



施設内で新型コロナウイルス感染症陽性者  
が発生した場合における  
高齢者施設等と医療機関との  
連携強化にかかるWeb説明会

令和4年5月11日  
石川県健康福祉部

# 本日の説明内容

(ストーリーライン)

- 新型コロナウイルス感染症の第6波は、オミクロン株の流行により、施設内での感染事例も多数発生しています。
- 県では、2月24日に説明会を開催し、施設内療養に備えて、施設関係医師と顔の見える関係を築くとともに、感染者の発生時、診察をしてもらえることを予め確認しておくことを依頼しました。
- 4月に実態調査を行ったところ、施設関係医師等による往診等の協力体制を確保している施設は約3割に留まっているという結果でした（第2章で説明）
- 特に、未回答であった施設や体制整備に不安を示していただいた施設もあったことから、県は、体制整備の一助となるよう「高齢者施設等へ往診等協力可能な医療機関リスト」を作成しました。こちらのリストをご活用いただき、医療機関に協力依頼するなど、体制整備をすすめていただき5月13日発出予定の往診等の協力体制の確保に係る再調査について、5月31日までにご回答いただくよう、よろしくお願いいたします。(第3章で説明)

《目次》

第1章 オミクロン株流行下での高齢者施設等における感染発生時の対応

- 高齢者施設等における感染発生時の対応について(P4～P6)
- (参考)高齢者施設等の管理者、施設関係医師に対する説明会(2/24)について(P7～P8)

第2章 石川県の高齢者施設等の現状(2022年4月時点)

- 高齢者施設等における医療支援体制の徹底・強化(4.28厚労省事務連)について(P10～P12)
- (参考)本県の高齢者施設等と施設関係医師との連携状況について(P13～P16)

第3章 感染発生時に備えた今後の取組み(高齢者施設等への再調査)

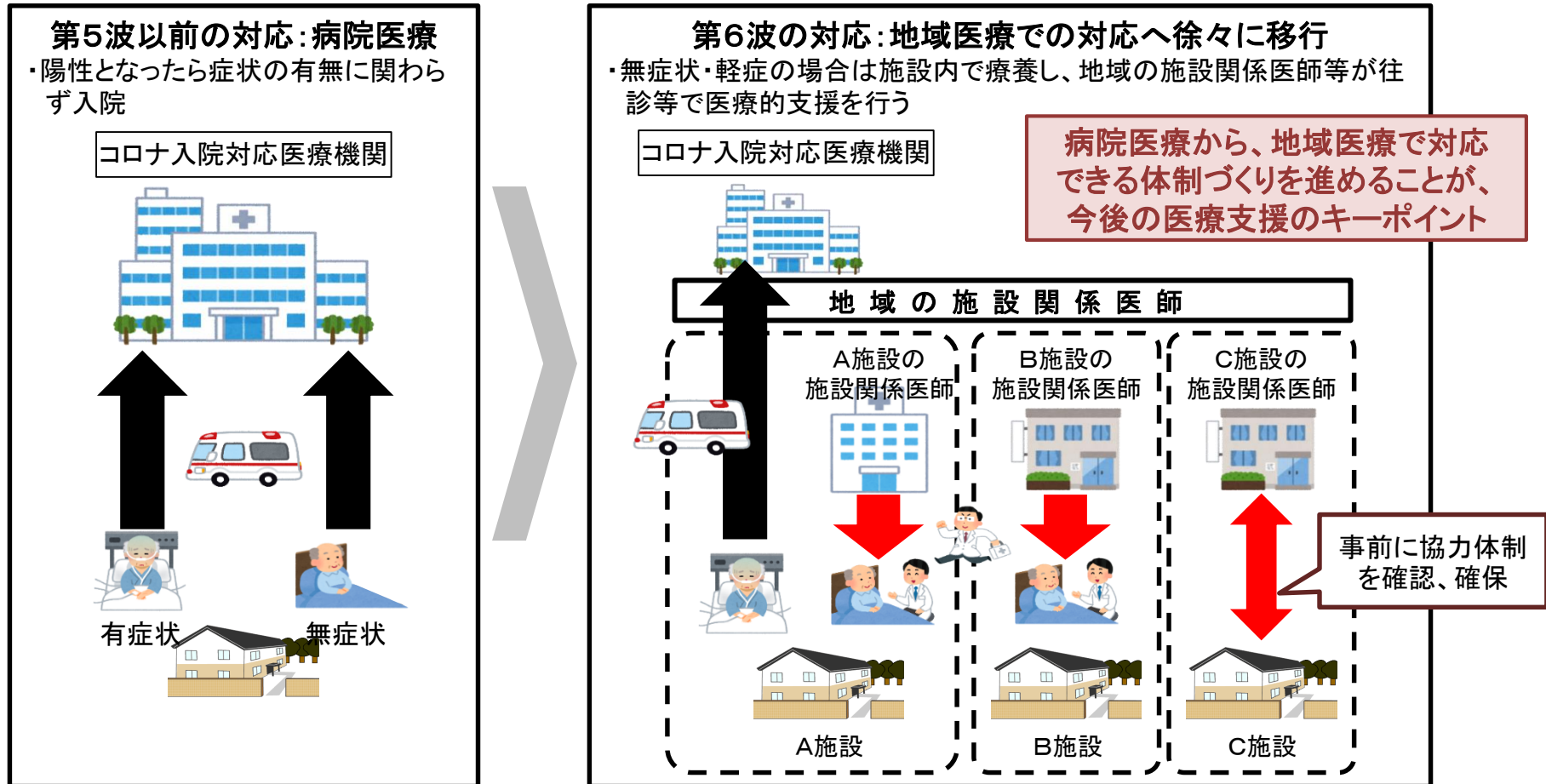
- 高齢者施設等での感染者発生に備えた今後のあるべき姿(全体像)について(P18)
- 高齢者施設等における医療提供体制強化への協力意向調査について(P19～P22)
- 今後の対応(高齢者施設等への依頼)(P23～24)

参考資料(P25～P26)

## 第1章 オミクロン株流行下での高齢者施設等における感染発生時の対応

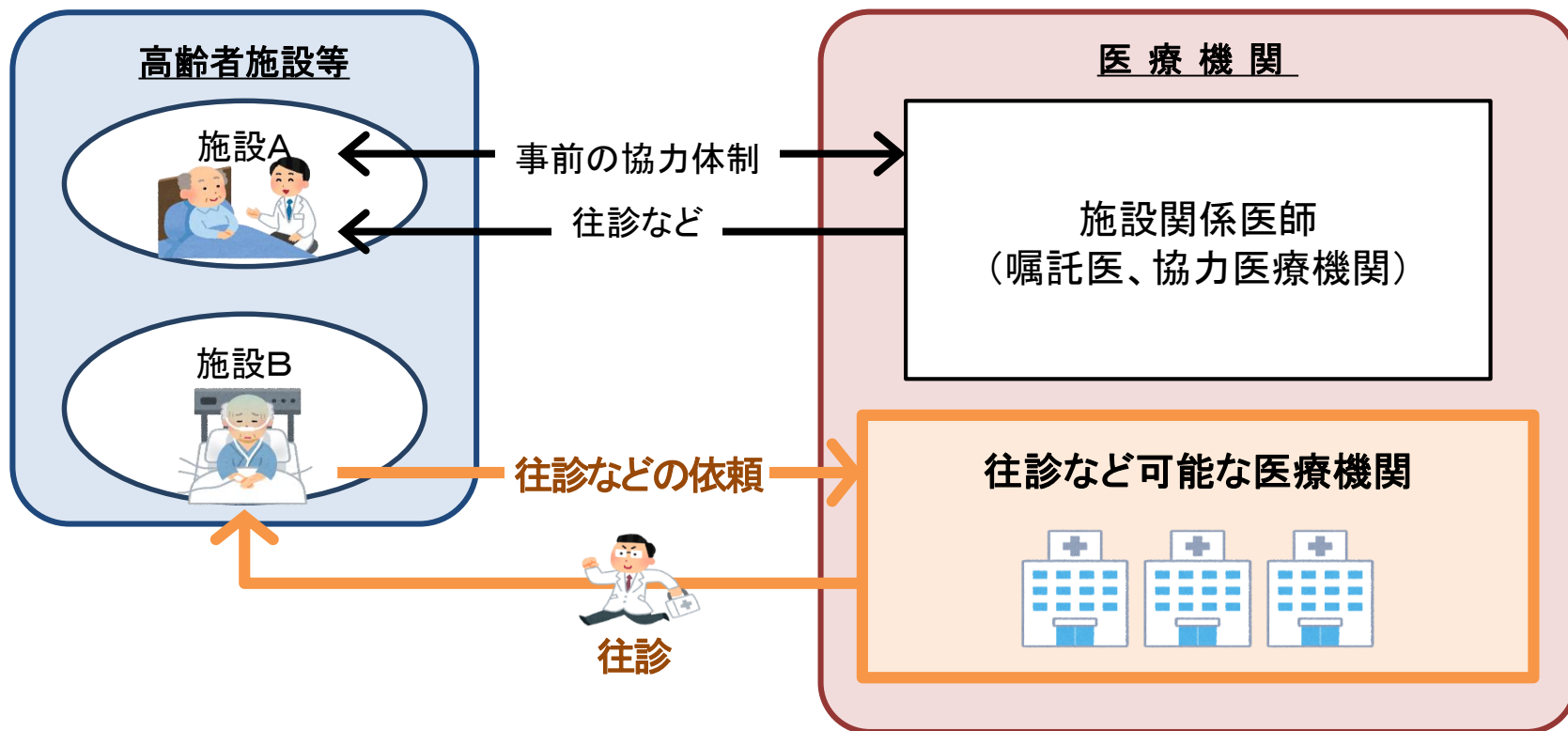
# 高齢者施設等における感染者発生時の対応：第6波(2022年1月～)における対応(1)

- 高齢者施設等の入所者が新型コロナウイルスに感染した(陽性となった)場合、第5波までは、重症度を問わず主に入院調整を進めて「病院医療」での対応としてきました。
- 第6波では、オミクロン株が流行し、感染者が急増したことから、陽性であっても、無症状・軽症の場合は施設内で療養し、地域の施設関係医師(施設内医師・嘱託医・協力医療機関)等が往診等により医療的支援を行う、地域医療での対応を進めております。
- 今後は、こうした取組を更に進めていく必要があります。



# 高齢者施設等での感染者発生に備えたあるべき姿

- 施設内で新型コロナウイルス感染者が発生した際に対応できるよう、  
全ての高齢者施設において、施設と施設関係医師(嘱託医、協力医療機関)との間で、  
往診等を実施できるよう、事前に協力体制を確認することが必要です  
(イメージ図の右上白枠)
- もし、施設関係医師(嘱託医、協力医療機関)の協力が得られない場合は、  
代替りとなる「往診など可能な医療機関」を、施設が探して協力を依頼することが必要です  
(イメージ図の右下オレンジ枠)



## 高齢者施設等における感染者発生時の対応：第6波(2022年1月～)における対応(2)

- 県では2月24日に高齢者施設等を対象とした説明会を開催し、感染者の発生に備え、予め、施設関係医師に診察をしてもらえる体制を確保することを求めました(p7～8参照)。
- その後、各施設の準備状況を把握するために、(1)高齢者施設を対象とした実態調査と、(2)契約医療機関(新型コロナウイルス感染症の診療・検査が可能な医療機関)を対象とした実態調査を実施しました。その結果は、
  - (1) 高齢者施設を対象とした調査では、施設関係医師等による往診等の協力体制を確保している施設は、約3割に留まり(p11～16参照)
  - (2) 契約医療機関を対象とした調査では、
    - ① 施設関係医師の約8割は、高齢者施設等から相談を受け、そのうちの多くは協力を表明いただいている一方、
    - ② 残りの約2割は、高齢者施設等から相談を受けていないことが明らかになりました(p19～21参照)。
  - (3) 郡市医師会からの聞き取りでは、一部の郡市医師会では、施設関係医師の協力を得られない高齢者施設等に対して、協力可能な医療機関を紹介することを考えていることが分かりました(p22参照)。

### これまでの経緯

1月以降	<b>高齢者施設等におけるクラスター事例の頻発</b> ・施設関係医師(嘱託医や協力医療機関等)の協力のもと、軽症者は施設内療養をして頂く事例の発生
2/24	<b>高齢者施設等の管理者、施設関係医師に対する説明会の開催(p7～8)</b> ・施設内療養の対応事例の紹介、介護施設等緊急ホットラインなど支援策の紹介と施設内療養への協力要請
3/30	<b>高齢者施設等と施設関係医師との連携状況の実態調査(p11～16)</b> ・施設関係医師の往診等の協力体制を確保しているかどうかの実態を調査
4/15	<b>「郡市医師会長協議会」において、県医師会・郡市医師会に協力を要請</b> ・施設関係医師として往診等に協力を求めるとともに、施設関係医師になっていない高齢者施設等に往診等を行うことが可能な医療機関リストの作成に協力を要請
4/20	<b>新型コロナウイルス感染症にかかる医療調整本部会議の開催</b> ・契約医療機関向けの通知・意向調査(案)の確認 →4/28発出
	<b>高齢者施設等における医療提供体制強化への協力意向調査など(p19～21)</b> ・契約医療機関に対し、高齢者施設等への対応(検査、診察)に協力を得られるかなどを調査

# (参考)高齡者施設等の管理者、施設関係医師に対する説明会(1)

- 高齡者施設等におけるクラスター発生に備え、石川県医師会、石川県病院協会、日本精神科病院協会石川県支部、石川県社会福祉法人経営者協議会、石川県老人福祉施設協議会、石川県老人保健施設協議会の協力のもとに、高齡者施設等の管理者や施設関係医師(嘱託医や協力医療機関の医師など)を対象にした説明会を開催。

(日時)2022年2月24日(木)16時30分～18時

(場所)Zoom又はYouTubeLive配信による開催

## 次 第

- |                              |  |
|------------------------------|--|
| 1 挨拶                         | 石川県健康福祉部参事兼感染対策室長<br>永松聡一郎             |
| 2 医療機関における高齡者施設等からの受入の現状     | 石川県立中央病院院長 岡田俊英                        |
| 3 感染発生時の対応と施設内療養に備えた体制整備について | 石川県健康福祉部長寿社会課長 奥泉元                     |
| 4 介護施設等緊急ホットラインについて          | 石川県医療調整本部(金沢大学教授) 岡島正樹                 |
| 5 施設内療養の対応事例                 | 社会福祉法人自生園副施設長 西場芳江<br>社会福祉法人自生園主任 久木知子 |
| 6 嘱託医が感染発生時になすべきこと           | 石川県医師会理事 橋本英樹                          |
| 7 講評                         | 石川県医療調整本部(金沢大学附属病院副院長)<br>谷内江昭宏        |

# (参考)高齢者施設等の管理者、施設関係医師に対する説明会(2)

## (1) 平時の備え

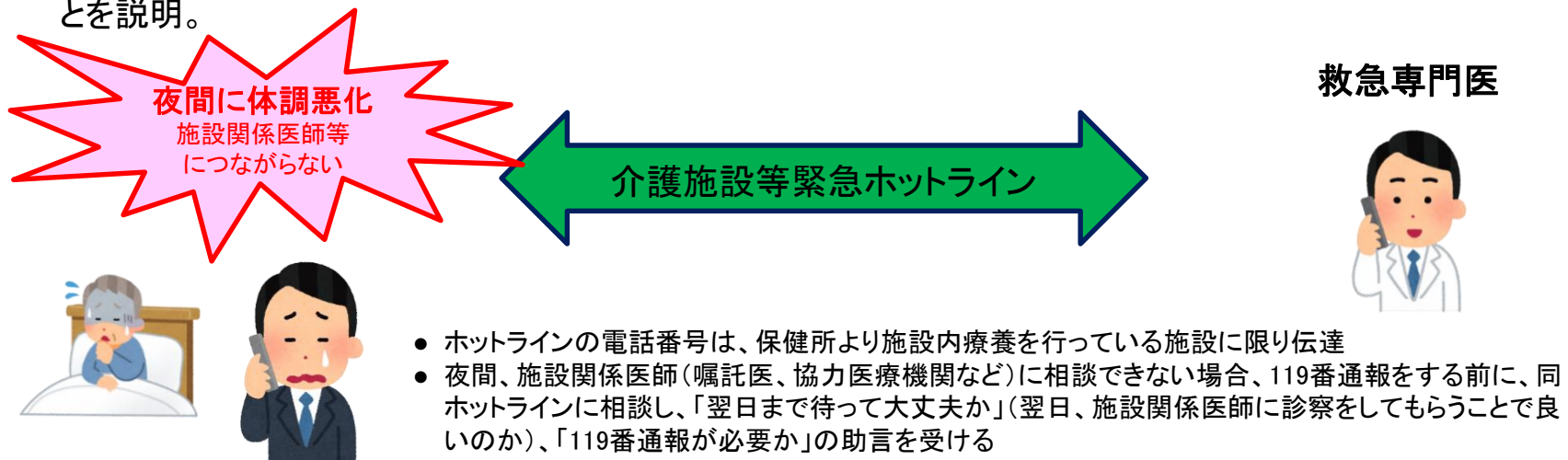
- 無症状者や軽症者の場合、一般の方が自宅療養を行うのと同様、施設入所者には施設内療養をお願いすることがあることを説明
- 高齢者施設で施設内療養を行った好事例を紹介した上で、高齢者施設等に対しては、平時から、施設内療養に備えて、施設関係医師(嘱託医、協力医療機関等)と顔の見える関係を築くとともに、**感染者の発生時、診察をしてもらえることを予め確認**しておくよう要請

## (2) 感染者への対応(日中)

- 高齢者施設等に対しては、感染者の体調が変化した際には、出来る限り日中のうちに、施設関係医師(嘱託医、協力医療機関等)に相談することを促すとともに、体調の悪化(SpO2の低下など)した際には、保健所に相談するよう説明

## (3) 感染者への対応(夜間)

- 救急医療機関では高齢者施設等からの感染者や疑い患者の救急搬送が増加し、負担が増加している現状を紹介した上で、県として、**救急専門医の協力を得て、『介護施設等緊急ホットライン』を開設**したことを説明。





## 第2章 石川県の高齢者施設等の現状（2022年4月時点）

# 高齢者施設等における医療支援体制の徹底・強化1 (4.28厚労省事務連)

- ・R4.3.18厚生労働省事務連絡において、高齢者施設と医療機関の連携状況について全国調査
- ・調査に回答し、協力医療機関を事前に確保している、又は自治体が構築した医療支援チーム等の往診派遣を要請できることが確認できた施設が、全国では65%

## オミクロン株の特性を踏まえた保健医療提供体制の対策徹底について

R4.4.28 公表

厚労省資料

- 保健医療提供体制の対策徹底・強化については、オミクロン株の特性も踏まえ、高齢者施設への医療支援の更なる強化等を図るべく、本年3月18日に事務連絡を発出し、各都道府県に依頼
- 都道府県においては高齢者施設等への聞き取り等も行い、4月22日までに結果が報告されたため、今般公表するもの
- 今後も、財政支援を維持・拡充し、各都道府県において、今回の点検結果を活用し、健康観察・診療医療機関の更なる拡充や、高齢者施設等への医療支援体制の確認、病床の回転率の向上のための転院の促進など対策の徹底に取り組む

### 1. 感染拡大が生じて迅速・スムーズに検査し、安心して自宅療養できる体制の構築

- 診療・検査医療機関は、**3.8万機関(うち公表3.4万機関)**に増加し、**公表率も9割に**  
⇒ HP公表されている場合の診療報酬上の特例措置を7月末まで延長しており、引き続き更なる拡充・公表の徹底を推進
- 自宅療養者に対応する健康観察・診療医療機関は、**約2.3万機関**  
⇒ 更に自宅療養者への療養体制を万全にする観点から、**電話等初再診の診療報酬上の特例措置(250点)を拡充・延長4月末まで・重点措置地域限定の拡充** → 重症化リスクの高い者への評価として全国において7月末まで397点に拡充

### 2. 高齢者施設等における医療支援の更なる強化

- ① 高齢者施設等における感染制御・業務継続の支援体制の構築
    - ・ 24時間以内に感染制御・業務継続支援チームの派遣を要請でき、**約5.6万の全ての高齢者施設等**に対しその連絡・要請窓口を周知済み
    - ・ 支援チームの医療従事者数：**約3.4千人**(3月14日時点) → **約3.6千人**
  - ② 高齢者施設等において、医師や看護師による往診・派遣を要請できる派遣体制の構築
    - ・ 高齢者施設等への調査の結果、協力医療機関を事前に確保している、又は自治体が指定する医療機関や医療チームの往診派遣を要請できると確認できた高齢者施設等は、**約3.6万施設<sup>(※1)</sup>(全高齢者施設等の65%)**
    - ・ 往診・派遣に協力する医療機関数：**約2.2千機関**(3月14日時点) → **約3.1千機関** ※1…約3.8万施設が調査に回答
- ⇒ 引き続き①、②の体制強化を図り、全ての高齢者施設等が往診・派遣を要請できることを確認していく  
また、施設内療養を行う施設への補助の拡充(最大15万円⇒30万円)を7月末まで延長・全国拡大しており、引き続き高齢者施設等への医療支援の取組を維持・強化

### 3. 転退院先となる病床の更なる確保等

- 適切な療養環境の確保と病床の回転率向上のため、療養解除前の転院先を確保
    - ・ 療養解除前の患者の転院先として確保した病床数は、：**約0.9千床<sup>(※2)</sup>** → **約1.2千床<sup>(※3)</sup>**
    - ⇒ 転入院支援のための即応病床<sup>(※4)</sup>への緊急支援(450万円/床)を7月末まで延長しており、引き続き病床確保を支援
- ※2…2月1日から3月14日までの増分 ※3…2月1日から4月22日までの増分 ※4…救急のコロナ疑い患者のトリアージ病床としての活用も可能
- このほか、長期入院のコロナ患者について、後方支援医療機関(**約3.5千機関**)等への自治体の転院調整機能を強化するとともに、コロナ患者非受入病院において入院患者が陽性となった場合に、自院で治療・療養する体制の構築を推進

# 高齢者施設等における医療支援体制の徹底・強化2 (4.28厚労省事務連)

○石川県では3/30付けで調査を実施したところ、回答があった施設は57%(331施設)

令和4 厚労省資料

都道府県名	3月14日時点			参考			3月14日時点			3月14日時点			3月14日時点			3月14日時点			3月14日時点								
	高齢者施設等調査施設数	高齢者施設等のうち、介護療養型医療施設の数	公表率	高齢者施設等のうち、介護療養型医療施設の数	公表率	人口10万人あたりの高齢者施設等調査施設数(×1)	高齢者施設等調査施設数	高齢者施設等調査施設数	高齢者施設等調査施設数	高齢者施設等調査施設数	高齢者施設等調査施設数	高齢者施設等調査施設数	高齢者施設等調査施設数	高齢者施設等調査施設数	高齢者施設等調査施設数	高齢者施設等調査施設数	高齢者施設等調査施設数	高齢者施設等調査施設数	高齢者施設等調査施設数	高齢者施設等調査施設数							
01 北海道	990	990	100%	986	696	71%	19	25%	766	667	0	3,417	3,417	100%	328	319	2,728	80%									
02 青森県	252	225	89%	246	220	89%	20	26%	60	60	0	955	955	100%	56	56	691	72%									
03 岩手県	382	382	100%	378	311	82%	32	39%	189	163	0	852	852	100%	63	37	852	100%									
04 宮城県	616	439	71%	608	401	66%	27	33%	441	558	0	1,070	1,070	100%	125	127	476	44%									
05 秋田県	285	232	81%	284	206	73%	62	67%	185	200	0	748	748	100%	30	8	249	33%									
06 山形県	428	365	85%	424	362	85%	40	44%	305	305	0	625	625	100%	16	16	458	73%									
07 福島県	600	600	100%	593	387	65%	33	40%	399	399	0	886	886	100%	201	222	612	69%									
08 茨城県	784	715	91%	768	646	84%	27	40%	232	232	0	1,162	1,162	100%	61	61	899	77%									
09 栃木県	662	654	99%	648	641	99%	34	41%	244	212	0	788	788	100%	137	137	438	56%									
10 群馬県	735	628	85%	683	538	79%	38	43%	267	264	0	1,275	1,275	100%	400	400	820	64%									
11 埼玉県	1,451	1,451	100%	1,403	1,403	100%	20	30%	908	960	0	2,371	2,371	100%	61	57	1,080	46%									
12 千葉県	889	704	79%	838	612	73%	14	21%	1,344	1,314	0	2,204	2,204	100%	122	119	1,230	56%									
13 東京都	4,460	4,460	100%	4,247	4,247	100%	32	30%	3,170	3,100	0	3,142	3,142	100%	42	46	1,072	34%									
14 神奈川県	2,044	1,656	81%	1,986	1,499	75%	27	28%	911	911	0	2,874	2,874	100%	62	66	1,706	59%									
15 新潟県	695	485	70%	674	380	56%	32	39%	150	150	0	1,069	1,069	100%	280	286	785	73%									
16 富山県	294	264	90%	283	161	57%	28	34%	101	101	0	565	565	100%	23	20	565	100%									
17 石川県	354	310	88%	338	266	79%	31	36%	198	198	0	584	584	100%	119	115	331	57%									
18 福井県	306	276	90%	305	273	90%	40	48%	156	156	0	362	362	100%	25	25	342	94%									
19 山梨県	288	265	92%	283	254	90%	36	35%	193	186	0	380	380	100%	28	28	364	96%									
20 長野県	645	636	98%	633	513	81%	31	37%	542	295	0	1,157	1,157	100%	24	16	818	71%									
21 岐阜県	746	655	88%	734	489	67%	38	43%	544	542	0	1,084	1,084	100%	13	13	453	42%									
22 静岡県	1,057	980	93%	1,004	898	89%	29	36%	533	463	0	1,392	1,392	100%	172	172	1,392	100%									
23 愛知県	1,975	1,975	100%	1,863	1,863	100%	25	32%	1,248	1,060	0	2,657	2,657	100%	26	26	2,249	85%									
24 三重県	596	476	80%	587	420	72%	34	37%	401	394	0	973	973	100%	34	34	317	33%									
25 滋賀県	564	401	71%	564	388	69%	40	47%	321	314	0	1,010	1,010	100%	17	17	286	56%									
26 京都府	890	648	73%	868	591	68%	35	34%	233	228	0	889	889	100%	43	43	536	60%									
27 大阪府	2,372	2,372	100%	2,177	1,700	78%	27	26%	1,945	1,945	0	3,614	3,614	100%	127	127	3,403	94%									
28 兵庫県	1,654	1,296	78%	1,540	998	65%	30	30%	500	500	0	2,205	2,205	100%	36	36	347	16%									
29 奈良県	355	287	81%	328	231	70%	27	27%	308	308	0	559	559	100%	33	33	287	51%									
30 和歌山県	411	399	97%	406	386	95%	45	37%	318	288	0	642	642	100%	17	16	314	49%									
31 鳥取県	317	207	65%	318	197	62%	57	60%	125	88	0	363	363	100%	16	23	363	100%									
32 徳島県	253	221	87%	253	217	86%	38	33%	186	184	0	489	489	100%	91	96	310	63%									
33 岡山県	592	592	100%	576	400	69%	31	33%	484	497	0	1,118	1,118	100%	46	46	998	89%									
34 広島県	1,411	1,096	78%	993	553	56%	50	51%	326	326	0	1,390	1,390	100%	95	95	892	64%									
35 山口県	598	513	86%	594	506	85%	44	43%	277	277	0	952	952	100%	148	133	952	100%									
36 徳島県	368	368	100%	361	361	100%	51	46%	376	376	0	493	493	100%	92	58	493	100%									
37 香川県	362	299	83%	349	261	75%	38	39%	126	133	0	535	535	100%	24	25	535	100%									
38 愛媛県	644	582	90%	639	536	84%	48	48%	471	474	0	962	962	100%	54	54	786	82%									
39 高知県	246	246	100%	242	242	100%	36	38%	240	239	0	462	462	100%	23	23	252	55%									
40 福岡県	1,759	1,632	93%	1,685	1,163	69%	34	34%	1,000	1,000	0	1,542	1,542	100%	14	14	629	41%									
41 佐賀県	364	327	90%	364	321	88%	45	46%	157	157	0	683	683	100%	58	56	647	95%									
42 長崎県	472	405	86%	456	365	80%	36	32%	254	249	0	973	973	100%	0	0	734	75%									
43 熊本県	711	477	67%	692	403	58%	41	42%	408	408	0	1,343	1,343	100%	49	50	665	50%									
44 大分県	549	507	92%	543	486	90%	49	50%	549	543	0	834	834	100%	34	6	629	75%									
45 宮崎県	405	356	88%	398	321	81%	38	39%	83	83	0	914	914	100%	37	31	406	44%									
46 鹿児島県	846	529	63%	835	493	59%	53	53%	283	283	0	1,293	1,293	100%	15	15	267	21%									
47 沖縄県	254	209	82%	246	197	80%	17	25%	97	97	0	762	762	100%	76	76	554	73%									
<b>合計</b>	<b>37,928</b>	<b>33,689</b>	<b>89%</b>	<b>36,221</b>	<b>29,479</b>	<b>81%</b>	<b>30</b>	<b>34%</b>	<b>22,554</b>	<b>21,895</b>	<b>0</b>	<b>56,119</b>	<b>56,119</b>	<b>100%</b>	<b>3,593</b>	<b>3,437</b>	<b>36,212</b>	<b>65%</b>	<b>3,086</b>	<b>2,200</b>	<b>1,169</b>	<b>870</b>	<b>3,534</b>	<b>3,471</b>	<b>380</b>	<b>291</b>	<b>合計</b>

**都道府県名**  
 ……  
**富山県** 565 100%  
**石川県** 331 57%  
**福井県** 342 94%  
 ……  
**合計** 36,212 65%

高齢者施設等調査において、医師や看護師による往診・派遣を要請できる医療機関を事前に確保したと確認できた高齢者施設数等

高齢者施設等に占める割合

(※1) 人口は、令和2年人口統計(令和2年10月1日時点)による。  
 (※2) 全医療機関は、医療施設登録簿(令和3年12月末現在)に掲載病院及び一般診療所の数による。  
 (※3) 別紙の高齢者施設等調査結果を参照

# 高齢者施設等における医療支援体制の徹底・強化3 (4.28厚労省事務連)

○石川県で施設関係医師等による往診等の協力体制を確保している施設は212施設  
(回答のあった331施設のうち64%が確保)

◎ 高齢者施設等調査結果 (令和4年4月22日時点)

都道府県名	管内の高齢者施設等(※)数	回答があった施設数 A+B+C	回答率	② 施設内でコロナ陽性者が確認された場合に、医師・看護師の往診・派遣を要請できる協力医療機関を事前に確保している施設数(嘱託医や当該施設の医師が工け治療に対応できる場合も含む) A	④ (②に該当しない場合)施設内でコロナ陽性者が確認された場合に、各自治体が指定する医療機関や医師・看護師等による医療チームの往診派遣を要請できる施設数 B	⑤ ②もしくは④のいずれにも該当しない施設数 C	施設調査において、医師や看護師による往診・派遣を要請できる医療機関を事前に確保したと確認できた高齢者施設等数 A+B
都道府県名	施設内でコロナ陽性者が確認された場合に、医師・看護師の往診・派遣を要請できる協力医療機関を事前に確保している施設数	施設内でコロナ陽性者が確保された場合に、各自治体が指定する医療機関や医師・看護師等による医療チームの往診派遣を要請できる施設数					
富山県	60%	337	228	166	120	0	286
石川県	64%	212	119	240	47	0	287
福井県	38%	130	212	118	245	0	363
合計	61%	22,856	13,356	22,856	13,356	1,346	36,212

※ 介護老人福祉施設、地域密着型介護老人福祉施設入所者生活介護、介護老人保健施設、介護医療院、特定施設入居者生活介護、地域密着型特定施設入居者生活介護、認知症対応型共同生活介護、養老老人ホーム、軽費老人ホーム、有料老人ホーム及びサービス付き高齢者向け住宅のこととする。

# (参考) 高齢者施設と施設関係医師との連携状況

○往診等の体制を事前に確保している施設における医療機関の内訳では、  
 全てが施設医・嘱託医、または協力医療機関となっている(新型コロナウイルス診療・検査医療機関はない)

R4.4.18現在

医療圏別	医師会別	市町別	高齢者施設数 A	回答数 B	往診確保 C	内訳			確保率 C/A	往診・派遣 未確保 A-C
						施設医・嘱託医	協力医療機関	診療・検査機関		
能登北部	能登北部	珠洲市	7	2	0				0%	7
		輪島市	17	8	5	5			29%	12
		穴水町	11	6	3	2	1		27%	8
		能登町	13	11	8	6	2		62%	5
		小計	48	27	16	13	3	0	33%	32
能登中部	七尾市	七尾市	32	21	14	13	1		44%	18
		中能登町	7	2	1	1			14%	6
		小計	39	23	15	14	1	0	38%	24
	羽咋郡市	羽咋市	15	4	3	3			20%	12
		宝達志水町	9	2	0				0%	9
		小計	42	18	8	7	1	0	19%	34
石川中央	白山ののいち	白山市	46	31	19	13	6		41%	27
		野々市市	30	14	9	7	2		30%	21
		小計	76	45	28	20	8	0	37%	48
	河北郡市	内灘町	12	0	0				0%	12
		津幡町	15	8	4		4		27%	11
		小計	44	16	11	3	8	0	25%	33
	金沢市	金沢市	225	146	98	57	41		44%	127
		小計	225	146	98	57	41	0	44%	127
	南加賀	加賀市	加賀市	41	13	11	9	2		27%
小計			41	13	11	9	2	0	27%	30
小松市		小松市	45	27	12	10	2		27%	33
		小計	45	27	12	10	2	0	27%	33
能美市		能美市	22	14	11	6	5		50%	11
		川北町	2	2	2	1	1		100%	0
		小計	24	16	13	7	6	0	54%	11
合計			584	331	212	140	72	0	36%	372

回答率(4/18現在) : 57%(331/584)

# (参考) 高齢者施設と施設関係医師との連携状況(施設種別内訳)

○施設種別ごとに見ると、施設医や嘱託医の配置がないグループホーム等において、往診等の体制を事前に確保している施設の割合が低い傾向がある

※グループホーム…26% 軽費老人ホーム…15% 有料老人ホーム…26% サ高住…22% など

R4.4.18現在

医療圏別	医師会別	市町別	高齢者施設計				内訳																																											
							介護老人福祉施設				地域密着型 介護老人福祉施設 入所者生活介護				介護老人 保健施設				介護医療院				特定施設				地域密着型 特定施設				グループホーム				養護老人 ホーム				軽費老人 ホーム				有料老人 ホーム				サービス付き高 齢者向け住宅			
			施設数	回答	確保	確保率	施設数	回答	確保	確保率	施設数	回答	確保	確保率	施設数	回答	確保	確保率	施設数	回答	確保	確保率	施設数	回答	確保	確保率	施設数	回答	確保	確保率	施設数	回答	確保	確保率	施設数	回答	確保	確保率	施設数	回答	確保	確保率	施設数	回答	確保	確保率				
能登北部	能登北部	珠洲市	7	2	0	0%	1			0%	1			0%																	3	2	0	0%									1			0%				
		輪島市	17	8	5	29%	4	3	2	50%	3	3	1	33%	1	1	1	100%													5			0%	1	1	1	100%					2			0%	1			0%
		穴水町	11	6	3	27%	1	1	0	0%	1			0%	1	1	1	100%	1	1	1	100%					1	1	0	0%	1			0%	3			0%					2	2	1	50%				
		能登町	13	11	8	62%	3	3	3	100%									1			0%					2	2	1	50%					7	6	4	57%												
		小計	48	27	16	33%	9	7	5	56%	5	3	1	20%	3	2	2	67%	2	1	1	50%	3	3	1	33%	1	0	0	0%	18	8	4	22%	1	1	1	100%	0	0	0	0%	5	2	1	20%	1	0	0	0%
能登中部	七尾市	七尾市	32	21	14	44%	6	4	3	50%	1	1	0	0%	4	4	3	75%	2	2	2	100%	1	1	1	100%					11	5	2	18%	1	1	1	100%	2	2	1	50%	1	1	1	100%	3			0%
		中能登町	7	2	1	14%	1	1	0	0%	1			0%	1	1	1	100%					4			0%																								
		小計	39	23	15	38%	7	5	3	43%	2	1	0	0%	5	5	4	80%	2	2	2	100%	1	1	1	100%	0	0	0	0%	15	5	2	13%	1	1	1	100%	2	2	1	50%	1	1	1	100%	3	0	0	0%
	羽咋都市	羽咋市	15	4	3	20%	2	1	0	0%					1			0%					1	1	1	100%					7	1	1	14%									2	1	1	50%	2			0%
		宝達志水町	9	2	0	0%	2	1	0	0%	2	1	0	0%													5			0%																				
		志賀町	18	12	5	28%	2	2	1	50%	1	1	0	0%	1	1	1	100%	3	3	3	100%					10	4	0	0%					1	1	0	0%												
		小計	42	18	8	19%	6	4	1	17%	3	2	0	0%	2	1	1	50%	3	3	3	100%	1	1	1	100%	0	0	0	0%	22	5	1	5%	0	0	0	0%	1	1	0	0%	2	1	1	50%	2	0	0	0%
石川中央	白山ののいち	白山市	46	31	19	41%	7	6	4	57%	4	4	4	100%	2	2	2	100%					4	2	1	25%					15	13	6	40%					2	1	0	0%	8	1	1	13%	4	2	1	25%
		野々市市	30	14	9	30%	2	1	1	50%					3	1	1	33%					3	3	2	67%					4	1	1	25%					1			0%	11	5	3	27%	6	3	1	17%
		小計	76	45	28	37%	9	7	5	56%	4	4	4	100%	5	3	3	60%	0	0	0	0%	7	5	3	43%	0	0	0	0%	19	14	7	37%	0	0	0	0%	3	1	0	0%	19	6	4	21%	10	5	2	20%
	河北郡市	内灘町	12	0	0	0%	1			0%					1			0%					1								6			0%					3			0%								
		津幡町	15	8	4	27%	2	1	1	50%					1	1	1	100%					1	1	0	0%					9	4	2	22%					1			0%	1	1	0	0%				
		かほく市	17	8	7	41%	2	2	2	100%	2	2	2	100%					1	1	1	100%					1			0%					8	3	2	25%					3			0%				
		小計	44	16	11	25%	5	3	3	60%	2	2	2	100%	2	1	1	50%	1	1	1	100%	3	1	0	0%	0	0	0	0%	23	7	4	17%	0	0	0	0%	0	0	0	0%	7	0	0	0%	1	1	0	0%
金沢市	金沢市	225	146	98	44%	19	16	12	63%	24	20	13	54%	12	10	10	83%	4	3	3	75%	16	12	8	50%					54	30	22	41%					3			0%	69	41	24	35%	24	14	6	25%	
小計	225	146	98	44%	19	16	12	63%	24	20	13	54%	12	10	10	83%	4	3	3	75%	16	12	8	50%	0	0	0	0%	54	30	22	41%	0	0	0	0%	3	0	0	0%	69	41	24	35%	24	14	6	25%		
南加賀	加賀市	加賀市	41	13	11	27%	5	3	3	60%	5	2	2	40%	5	3	3	60%	2	1	1	50%	2	2	1	50%					12			0%					2	2	1	50%	3			0%	5			0%
		小計	41	13	11	27%	5	3	3	60%	5	2	2	40%	5	3	3	60%	2	1	1	50%	2	2	1	50%	0	0	0	0%	12	0	0	0%	0	0	0	0%	2	2	1	50%	3	0	0	0%	5	0	0	0%
	小松市	小松市	45	27	12	27%	8	5	1	13%	1			0%	4	4	4	100%					5	4	2	40%					11	6	3	27%	1			0%	2	2	0	0%	10	4	1	10%	3	2	1	33%
		小計	45	27	12	27%	8	5	1	13%	1	0	0	0%	4	4	4	100%	0	0	0	0%	5	4	2	40%	0	0	0	0%	11	6	3	27%	1	0	0	0%	2	2	0	0%	10	4	1	10%	3	2	1	33%
	能美市	能美市	22	14	11	50%	2	1	1	50%					3	2	2	67%	1	1	1	100%	1	1	1	100%					8	7	4	50%									5			0%	2	2	2	100%
		小計	24	16	13	54%	3	2	2	67%	0	0	0	0%	4	3	3	75%	1	1	1	100%	1	1	1	100%	0	0	0	0%	8	7	4	50%	0	0	0	0%	0	0	0	0%	5	0	0	0%	2	2	2	100%
合計		584	331	212	36%	71	52	35	49%	46	34	22	48%	42	32	31	74%	15	12	12	80%	39	30	18	46%	1	0	0	0%	182	82	47	26%	3	2	2	67%	13	8	2	15%	121	55	32	26%	51	24	11	22%	

# (参考) 障害者施設と施設関係医師との連携状況

○障害者施設では、事前に往診等の協力体制を確保できている施設が24%となっており、医療機関の内訳では、ほとんどが施設医・嘱託医、または協力医療機関と、高齢者施設と似た傾向

医療圏別	医師会別	市町別	障害者施設数 A	回答数 B	往診・派遣 確保 C	内訳			確保率 C/A	往診・派遣 未確保 A-C
						施設医・嘱託医	協力医療機関	診療・検査機関		
能登北部	能登北部	珠洲市	1	1	0	0	0	0	0%	1
		輪島市	5	4	2	1	1	0	40%	3
		穴水町	4	4	1	1	0	0	25%	3
		能登町	3	0	0	0	0	0	0%	3
		小計	13	9	3	2	1	0	23%	10
能登中部	七尾市	七尾市	8	6	1	1	0	0	13%	7
		中能登町	2	2	1	0	0	1	50%	1
		小計	10	8	2	1	0	1	20%	8
	羽咋郡市	羽咋市	2	1	1	0	1	0	50%	1
		宝達志水町	2	2	0	0	0	0	0%	2
		志賀町	1	1	1	1	0	0	100%	0
		小計	5	4	2	1	1	0	40%	3
石川中央	白山ののいち	白山市	6	3	1	1	0	0	17%	5
		野々市市	4	4	1	0	0	1	25%	3
		小計	10	7	2	1	0	1	20%	8
	河北郡市	内灘町	3	3	2	0	2	0	67%	1
		津幡町	5	3	0	0	0	0	0%	5
		かほく市	3	1	0	0	0	0	0%	3
		小計	11	7	2	0	2	0	18%	9
	金沢市	金沢市	62	38	15	13	2	0	24%	47
		小計	62	38	15	13	2	0	24%	47
	南加賀	加賀市	加賀市	20	13	3	1	2	0	15%
小計			20	13	3	1	2	0	15%	17
小松市		小松市	12	7	4	2	2	0	33%	8
		小計	12	7	4	2	2	0	33%	8
能美市		能美市	4	4	2	2	0	0	50%	2
		川北町	1	0	0	0	0	0	0%	1
		小計	5	4	2	2	0	0	40%	3
合計			148	97	35	23	10	2	24%	113

# (参考) 障害者施設と施設関係医師との連携状況(施設種別内訳)

○施設種別の内訳では、規模が小規模であるグループホーム割合が低い傾向

※グループホーム…19%

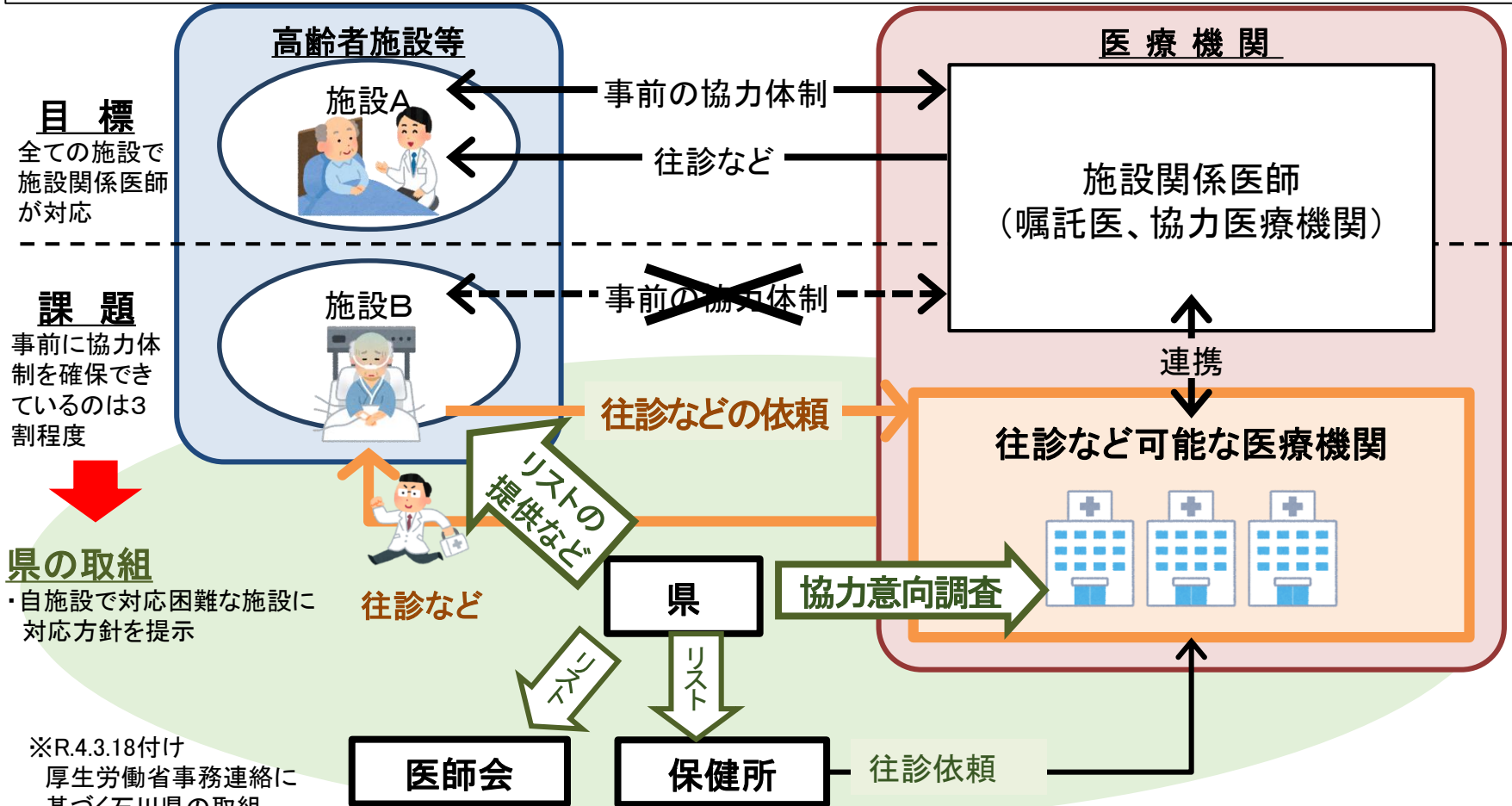
医療圏別	医師会別	市町別	内 訳																			
			障害者施設計				障害者支援施設				障害児入所施設				グループホーム				福祉ホーム			
			施設数	回答	確保	確保率	施設数	回答	確保	確保率	施設数	回答	確保	確保率	施設数	回答	確保	確保率	施設数	回答	確保	確保率
A		B	B/A	A		B	B/A	A		B	B/A	A		B	B/A	A		B	B/A			
能登北部	能登北部	珠洲市	1	1	0	0%									1	1	0	0%				
		輪島市	5	4	2	40%	1	1	1	100%					4	3	1	25%				
		穴水町	4	4	1	25%	2	2	1	50%					2	2	0	0%				
		能登町	3	0	0	0%	1	0	0	0%					2	0	0	0%				
		小計	13	9	3	23%	4	3	2	50%					9	6	1	11%				
能登中部	七尾市	七尾市	8	6	1	13%	1	1	1	100%					6	5	0	0%	1	0	0	0%
		中能登町	2	2	1	50%	1	1	1	100%					1	1	0	0%				
		小計	10	8	2	20%	2	2	2	100%					7	6	0	0%	1	0	0	0%
	羽咋郡市	羽咋市	2	1	1	50%									2	1	1	50%				
		宝達志水町	2	2	0	0%	1	1	0	0%					1	1	0	0%				
		志賀町	1	1	1	100%									1	1	1	100%				
小計	5	4	2	40%	1	1	0	0%					4	3	2	50%						
石川中央	白山ののいち	白山市	6	3	1	17%	1	1	0	0%					5	2	1	20%				
		野々市市	4	4	1	25%									4	4	1	25%				
		小計	10	7	2	20%	1	1	0	0%					9	6	2	22%				
	河北郡市	内灘町	3	3	2	67%									3	3	2	67%				
		津幡町	5	3	0	0%	1	1	0	0%					4	2	0	0%				
		かほく市	3	1	0	0%									3	1	0	0%				
		小計	11	7	2	18%	1	1	0	0%					10	6	2	20%				
	金沢市	金沢市	62	38	15	24%	8	8	5	63%	5	4	3	60%	47	25	7	15%	2	1	0	0%
		小計	62	38	15	24%	8	8	5	63%	5	4	3	60%	47	25	7	15%	2	1	0	0%
	南加賀	加賀市	加賀市	20	13	3	15%	4	2	1	25%	1	1	0	0%	14	10	2	14%	1	0	0
小計			20	13	3	15%	4	2	1	25%	1	1	0	0%	14	10	2	14%	1	0	0	0%
小松市		小松市	12	7	4	33%	3	2	0	0%	1	1	1	100%	8	4	3	38%				
		小計	12	7	4	33%	3	2	0	0%	1	1	1	100%	8	4	3	38%				
能美市		能美市	4	4	2	50%	1	1	0	0%					3	3	2	67%				
		川北町	1	0	0	0%									1	0	0	0%				
		小計	5	4	2	40%	1	1	0	0%					4	3	2	50%				
合計		148	97	35	24%	25	21	10	40%	7	6	4	57%	112	69	21	19%	4	1	0	0%	



### 第3章 感染発生時に備えた今後の取組み（高齢者施設等への再調査）

# 高齢者施設等での感染者発生に備えた今後のあるべき姿(全体像)

- 3月30日の調査において、未回答の施設(253施設、43%)においては、
  - ①まず、施設関係医師(嘱託医、協力医療機関)に協力体制を求めることが必要です(イメージ図の右上白枠)
- 施設関係医師の協力が得られない場合、「往診など可能な医療機関」を探しやすくするため、
  - ②このたび、県庁が「高齢者施設等へ往診等協力可能な医療機関リスト」を整備しました(図の下の緑部分)
  - このリストは、医師会、医療機関、高齢者施設、市町等と共有します
- また、地域医療の実情は各地域の郡市医師会が精通していることから、
  - ③現在、県庁において各郡市医師会に今後の協力体制について確認しているところです(詳細後述)



# 高齢者施設等における医療提供体制強化への協力意向調査（1）

## ～施設関係医師としての対応～

- 約50%の医療機関が施設関係医師を引き受けています。
- 施設関係医師の約80%は、高齢者施設等から相談を受けており、施設関係医師の約90%は、高齢者施設への対応（検査、診察）に協力可能と回答しています。
- 施設関係医師の約20%は施設から相談を受けておらず、施設側からの相談が必要と考えられます。

		契約医療機関 (①)	回答した医療機関 (②)		(問1)	(問2-1)	(問2-2)			
					施設関係医師 になっている (③)	施設関係医師のうち 高齢者施設等から相 談を受けている (④)	施設関係医師のうち 高齢者施設等からの 依頼を受け、検査・ 診察に協力できる (⑤)			
医療圏	郡市医師会	箇所	箇所	(②/①)	箇所	(③/②)	箇所	(④/③)	箇所	(⑤/③)
南加賀	加賀市	20	6	30 %	4	67 %	4	100 %	4	100 %
	小松市	45	13	30 %	5	38 %	3	60 %	4	80 %
	能美市	21	8	38 %	5	62 %	4	80 %	5	100 %
石川中央	白山ののいち	59	26	44 %	9	35 %	7	78 %	8	89 %
	金沢市	195	68	35 %	33	49 %	30	91 %	30	91 %
	河北郡市	29	15	52 %	7	47 %	5	71 %	7	100 %
能登中部	羽咋郡市	18	6	33 %	2	33 %	1	50 %	2	100 %
	七尾市	26	8	31 %	5	62 %	4	80 %	4	80 %
能登北部	能登北部	17	5	29 %	4	80 %	3	75 %	3	75 %
石川県		430	155	36 %	74	48 %	61	82 %	67	91 %

(出典) 石川県健康福祉部健康推進課調べ (R4.5.11時点)

※施設関係医師のうち、施設から相談を受けていない医療機関  
74-61=13医療機関

# 高齢者施設等における医療提供体制強化への協力意向調査 (2)

## ～施設関係医師になっていない施設への支援～

- 施設関係医師になっていない高齢者施設等からの依頼に協力可能な医療機関として、5月11日までに  
 (1) 検査に協力：89カ所、(2) 往診などの診察に協力：71カ所、から申し出がされています。

		契約 医療 機関 (①)	回答した 医療機関 (②)		(問3-1)		(問3-2)	
					施設関係医師 になっていない 高齢者施設等からの 検査依頼に協力できる (⑥)		施設関係医師 になっていない 高齢者施設等からの 診察(往診等)依頼に 協力できる (⑦)	
医療圏	都市医師会	箇所	箇所	(②/①)	箇所	(⑥/②)	箇所	(⑦/②)
南 加 賀	加賀市	20	6	30 %	4	67 %	3	50 %
	小松市	45	13	30 %	7	54 %	7	54 %
	能美市	21	8	38 %	8	100 %	7	88 %
石川 中央	白山ののいち	59	26	44 %	17	65 %	13	50 %
	金沢市	195	68	35 %	32	47 %	23	34 %
	河北郡市	29	15	52 %	9	60 %	8	53 %
能登 中部	羽咋郡市	18	6	33 %	4	67 %	3	50 %
	七尾市	26	8	31 %	5	62 %	4	50 %
能登 北部	能登北部	17	5	29 %	3	60 %	3	60 %
石川県		430	155	36 %	89	57 %	71	46 %

# 高齢者施設等における医療提供体制強化への協力意向調査 (3)

## ～施設関係医師になっていない施設への支援～

- 施設関係医師になっていない高齢者施設等からの検査や診察（往診など）の依頼に対して、一部の医療機関は無条件での協力を表明していますが、多くの医療機関では、時間帯や施設の所在地など一定の条件のもとに協力を表明しています。また、診察の形態としては、医療機関により、往診、外来診療、オンライン診療と異なっています。
- こうした状況を鑑みれば、**高齢者施設等は、感染者の発生を見据えて、まずは施設関係医師に対応を相談し、協力が得られない場合には、協力の得られる医療機関を探しておく必要があると思われる。**

(問3-1) (問3-2) の自由記載：高齢者施設等からの検査や診察（往診など）の依頼を受けるための条件

時間帯	・お昼休み（12時～14時） ・診療時間外
所在地	・片道20分以内
診療の形態	<p>(往診を想定した医療機関)</p> <ul style="list-style-type: none"> <li>・施設職員の介助</li> <li>・看護師の配置があれば対応可能</li> <li>・SpO2の低下などがあれば、鑑別のために検査も考慮するが、軽微な症状の患者は「敢えて検査をしない」という対応も選択できること（オミクロン株は殆どが自然治癒する疾病。過剰な対策は、現場の疲弊、高齢者の廃用症候群、せん妄等の誘因など負の側面が強い。重症化の兆候のある方を素早くピックアップし病院に繋げることが我々の役割）</li> </ul> <p>(外来診療を想定した医療機関)</p> <ul style="list-style-type: none"> <li>・事前に電話の上、来院可能なら診察</li> </ul> <p>(オンライン診療を想定した医療機関)</p> <ul style="list-style-type: none"> <li>・事前にSpO2を測定した上で連絡</li> </ul>
その他	<ul style="list-style-type: none"> <li>・前もって高齢者施設から見取り図や入所者の特徴などの情報提供を希望</li> <li>・施設関係医師が、対応不能である理由が明確かつ合理的である場合のみ対応可能</li> <li>・検査は、唾液の採取できる方に限る</li> </ul>

# 郡市医師会の意向の聞き取り

- 県では、医師会の協力のもとに、施設関係医師の協力が得られない高齢者施設等からの依頼を受け、検査や診察に協力してくれる医療機関のリストを作成しましたが、
- 郡市医師会の中には、**施設関係医師の協力が得られない高齢者施設等からの相談を、郡市医師会で受け、協力可能な医療機関を紹介することを想定しているところもあります。**

## 主な郡市医師会における施設関係医師の協力が得られない高齢者施設等への対応予定

金沢市	<ul style="list-style-type: none"> <li>管内には、高齢者施設数が数多く存在しており、こうした施設の実態を必ずしも十分に把握できていないことから、<u>医師会としてマッチングするのは難しい</u>かもしれないが、市医師会として何らかの形で関わっていく仕組みが必要と考えている。</li> </ul>
白山ののいち	<ul style="list-style-type: none"> <li>管内には、往診などに協力的な医療機関も少なくない。</li> <li>医師会として、どのようなことができるのか検討していきたい。</li> </ul>
河北郡市	<ul style="list-style-type: none"> <li>協力医療機関側は協力する意思を持っているところが多い。高齢者施設等の施設側からの相談がなかったり、施設が調査に未回答であったりしていないか。施設側から回答を得て、実態をきちんと把握してほしい。</li> <li>そうした上で、施設関係医師の協力が得られない高齢者施設等に対しては、<u>医師会が相談を受け、協力してくれる医療機関とのマッチングをするのが円滑なのでないか。</u></li> </ul>
小松市	<ul style="list-style-type: none"> <li>嘱託医や協力医療機関が対応するのが原則だと考えている。小松市医師会では、高齢者施設等に対して、独自にアンケート調査を行っており、どの施設が協力を得られていないのかを調査中である。</li> <li>どうしても嘱託医や協力医療機関が対応できないという施設は、<u>施設関係医師が相談すべきなのでないかと考えている</u>（医師会に相談があれば、対応を検討したい）</li> </ul>
能美市	<ul style="list-style-type: none"> <li><u>医師会で相談を受け、リストを参考に、協力できる医療機関を紹介する方が実効性はあるような気がする。</u>管内では連携が確認できていない施設はそれほど多くはないと思われる。</li> </ul>
七尾市	<ul style="list-style-type: none"> <li>関わる可能性のある施設の状況が判らないと、手を挙げにくのでないかと思われる。</li> <li><u>施設関係医師の協力が得られない施設の現状を踏まえた上で、郡市医師会内で相談し、派遣できる医療機関を決める方がスムーズにいくような気がする。</u></li> </ul>

(注) 郡市医師会としてどのような対応が可能であるかについて、電話でお尋ねした感触を記載しています。今後の対応を協議するためにまとめたものであり、**必ずしも当該組織の最終な決定事項ではありません。**

## 今後の対応（高齢者施設等への依頼①）

- **未だ施設関係医師に相談をしていない高齢者施設等**におかれましては、施設関係医師に、感染者の発生時に検査や診察などの協力を求め、感染者の発生時の対応方針を検討しておくようお願いいたします。
- また、県では、高齢者施設等に対して、感染管理認定看護師を派遣するなど、施設における感染管理対策の支援をしています。ご希望のある高齢者施設等では、積極的にご活用ください。

- **施設関係医師の協力を得られない高齢者施設等**におかれましては、当該地域の対応方針に沿った対応をお願いします。

### 《地域ごとの対応方針（案）》

#### （対応方針 1）金沢市医師会、加賀市医師会、白山ののいち医師会、能登北部医師会

- ・ 県は、協力可能な医療機関リストを高齢者施設等に提供
- ・ 高齢者施設等は、医療機関リストを参考にして、個別に相談

#### （対応方針 2）小松市医師会、能美市医師会、河北郡市医師会、羽咋郡市医師会、七尾市医師会

- ・ 高齢者施設等は、郡市医師会に相談
- ・ 郡市医師会は、医療機関リスト等を参考に、協力可能な医療機関を紹介

郡市医師会	電話番号	FAX番号
小松市医師会	0761-22-2714	0761-23-3449
能美市医師会	0761-58-1936	0761-57-1636
河北郡市医師会	076-285-2770	076-285-2773
羽咋郡市医師会	0767-22-6929	0767-22-6932
七尾市医師会	0767-52-2297	0767-53-6548

## 今後の対応（高齢者施設等への依頼②）

○高齢者施設等に対し、**医療機関との協力体制の確保について再調査いたしますので、ご協力の程**  
**お願いします。**

- ・実施にあたり、高齢者施設等へ往診等協力可能な医療機関リストの提供、または郡市医師会において調整いただける場合の連絡先等をご案内します。
- ・**3/30の調査において医療機関と協力体制の確保ができていると回答した施設を除き、必ずご回答ください。**  
(既に協力体制が確保できていると回答した施設については、回答不要です。)

### 【再調査 項目】

自施設の医師又は嘱託医 等	医療機関名／医師名
施設内でコロナ陽性者が確認された場合に、医師・看護師の往診・派遣を要請できる医療機関の事前確保について	施設関係医師(自施設の医師、嘱託医又は協力医療機関)へ協力を依頼していますか。該当する番号を入力してください。 ①依頼し、確保済み ②依頼したが断られた ----- ①と回答した場合、確保した施設関係医師名を記載してください。
施設関係医師の協力が得られなかった施設にお聞きします。	「高齢者施設等へ協力可能な医療機関」又は郡市医師会へ協力を依頼しましたか。該当する番号を入力してください。 ①依頼し、確保済み ②今後依頼する ③その他 ----- ①と回答した場合、確保した医療機関名を記載してください。
施設内療養を行う体制	他の入所者等への感染拡大防止対策など、施設内療養を行う準備が整っていますか。 ①整っている ②研修等を受け今後整える予定 ③その他

### 【再調査 スケジュール】

- ・ 5月13日(金) 高齢者施設等と医療機関との協力体制の確保にかかる再調査 実施
- ・ 5月31日(火) 再調査 回答〆切

※回答状況や内容について、適宜、県又は市町から確認の連絡をさせていただく場合があります。



## 參考資料

## (参考)関連する通知等について

○本日の説明に関連する厚生労働省の通知や、感染発生時の対応と施設内療養に備えた体制整備にかかる説明会資料等を掲載したURLをお示しますので、ご確認いただき、今後の取組の参考としてください。

- **高齢者施設等における新型コロナウイルス感染症対策について(石川県ホームページ)**

<https://www.pref.ishikawa.lg.jp/ansin/kansensyou.html>

※こちらに以下の情報が掲載されていますので、ご確認ください

- R4.2.24高齢者施設等の管理者、施設関係医師に対する説明会 資料  
ー感染発生時の対応と施設内療養に備えた体制整備についてー
- 高齢者施設・事業所等における感染対策マニュアル・手引き
- 高齢者施設等における新型コロナウイルス感染予防に関する研修動画
- 介護施設・事業所における新型コロナウイルス感染症発生時の業務継続ガイドライン

- **オミクロン株の特性を踏まえた保健・医療提供体制の対策徹底を踏まえた取組状況及び更なる体制強化について**  
(R4.4.28厚生労働省事務連絡)

<https://www.mhlw.go.jp/content/000935369.pdf>

- **新型コロナウイルス感染症の保健・医療提供体制確保計画(厚生労働省ホームページ)**

[https://www.mhlw.go.jp/stf/seisakunitsuite/newpage\\_00056.html](https://www.mhlw.go.jp/stf/seisakunitsuite/newpage_00056.html)

※こちらに以下の情報が掲載されていますので、ご確認ください

- **オミクロン株の特性を踏まえた保健・医療提供体制の対策徹底を踏まえた対応について**  
(令和4年3月18日厚生労働省事務連絡)
- **オミクロン株の特性を踏まえた保健医療提供体制の対策徹底について【概要】**
- **オミクロン株の特性を踏まえた保健・医療提供体制の対策徹底について**  
(令和4年3月2日厚生労働省事務連絡)