

石川の廃棄物処理（一般廃棄物）

— 令和3年度実績 —

石川県生活環境部資源循環推進課

- ・本冊子は、令和3年度の県内の一般廃棄物の処理状況をまとめたものである。
- ・市町等の面積は、国土交通省国土地理院作成の令和3年度全国都道府県市町村面積調による。
- ・人口及び世帯数は、令和3年9月末現在の住民基本台帳による。なお、特段の表記がない場合、平成24年度実績から総人口に外国人人口を含む。
- ・全国状況の数値は、環境省環境再生・資源循環局廃棄物適正処理推進課作成の「日本の廃棄物処理（令和3年度版）」による。
- ・四捨五入により、合計欄の数値と内訳の合計が一致しない場合がある。

市町村合併の状況

合併後の市町名	合併期日	旧市町村名
かほく市	H16.3.1	高松町、七塚町、宇ノ気町
七尾市	H16.10.1	七尾市、田鶴浜町、中島町、能登島町
白山市	H17.2.1	松任市、美川町、鶴来町、河内村、吉野谷村、鳥越村、尾口村、白峰村
能美市		根上町、寺井町、辰口町
宝達志水町	H17.3.1	志雄町、押水町
中能登町		鳥屋町、鹿島町、鹿西町
能登町		能都町、柳田村、内浦町
志賀町	H17.9.1	志賀町、富来町
加賀市	H17.10.1	加賀市、山中町
輪島市	H18.2.1	輪島市、門前町

近年名称等を変更した一部事務組合

変更期日	変更後の新名称・継承団体	旧名称
H17.2.1	能美広域事務組合	能美郡広域事務組合
	白山石川広域事務組合	松任石川広域事務組合
H17.3.1	解散（継承団体：能登町）	能登三郷生活環境振興組合
H18.2.1	輪島市穴水町環境衛生施設組合	穴水町門前町環境衛生施設組合
H19.3.31	解散	珠洲市・能登町環境衛生組合
H20.4.1	業務移管 （継承団体：白山石川広域事務組合）	白山石川医療施設組合
H23.11.11	白山野々市広域事務組合	白山石川広域事務組合
H25.3.31	解散（継承団体：七尾市）	七尾鹿島広域圏事務組合
H29.3.31	解散（継承団体：能美市）	能美広域事務組合
R3.3.31	解散 （継承団体：南加賀広域圏事務組合）	小松加賀環境衛生事務組合
R5.3.31	解散（継承団体：川北町）	手取川流域環境衛生事業組合

目 次

概 要

1	ごみの排出量	
(1)	ごみの総排出量	1
(2)	1人1日当たりの排出量	1
2	ごみ処理の状況	
(1)	ごみ処理の現況	2
(2)	生活系ごみと事業系ごみ	3
(3)	ごみ処理の内訳	4
(4)	ごみ処理事業経費	6
(5)	RDF化の現状	7
(6)	地区別ごみ処理の状況	8
(7)	市町別ごみ処理の状況	10
3	し尿処理の状況	
(1)	し尿処理の現況	12
(2)	し尿処理方法の推移	13
(3)	市町別汚水衛生処理率	14

資 料

I	一般廃棄物処理施設	
1	施設の概要	
(1)	施設位置図	15
(2)	ごみ処理施設	
①	焼却施設	16
②	RDF製造施設	16
③	資源化施設	18
(3)	最終処分場	20
(4)	し尿処理施設	22
(5)	コミュニティ・プラント	24
2	廃棄物処理施設等整備状況（循環型社会形成推進交付金事業等）	26
II	ごみの処理	
1	石川県におけるごみ処理の状況	28
2	石川県におけるごみ処理の推移	28
3	全国におけるごみ処理の推移	28
4	ごみ処理区域の状況	29
5	ごみの収集状況	
(1)	ごみの収集回数及び方式	30
(2)	収集形態別収集量	32
6	資源ごみ収集の状況	36
7	ごみ処理の状況	38
8	ごみ収集・運搬機材の整備状況	40

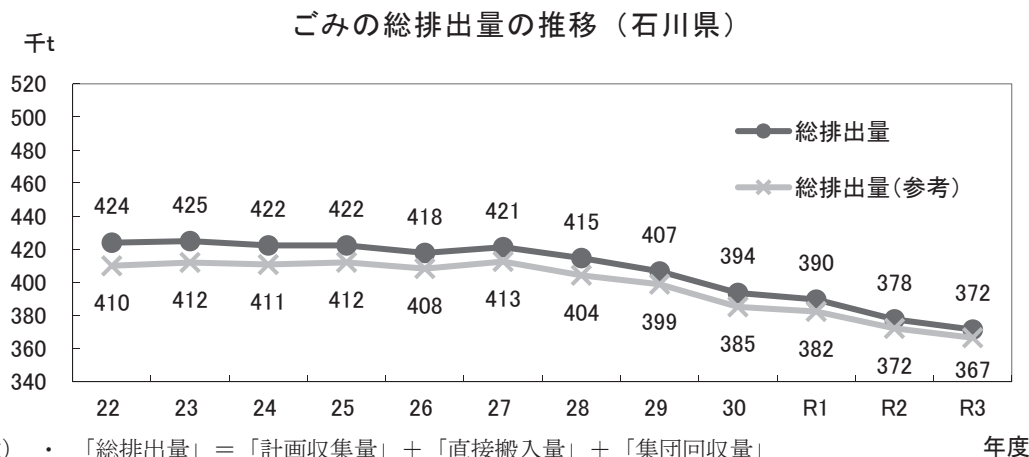
9	ごみ処理施設による処理の状況	
(1)	焼却施設	42
(2)	R D F 製造施設	42
(3)	最終処分場	44
III	し尿の処理	
1	石川県におけるし尿処理の状況	46
2	石川県におけるし尿処理の推移	47
3	全国におけるし尿処理の推移	47
4	し尿処理区域の状況	48
5	収集形態別収集量	50
6	し尿処理の状況	52
7	し尿収集・運搬機材の整備状況	54
8	し尿処理施設による処理の状況	56
IV	ごみ減量化のための施策等	
1	市町ごみ減量化施策等の状況	58
2	家庭用生ごみ処理機の設置補助状況	60
3	家庭用生ごみ堆肥化容器の設置補助状況	60
4	家庭系ごみ処理手数料等の徴収制度の状況	61
5	指定ごみ袋制度の状況	62
6	食品ロス削減に関する取組の状況	63
7	ポイ捨て禁止条例等の制定状況	64
V	分別回収	
1	分別収集区分	65
2	容器包装リサイクル法第2条第6項に基づく指定保管場所	66
VI	その他	
1	一般廃棄物処理事業経費の状況	
(1)	市町別歳入の状況（ごみ）	67
(2)	市町別歳入の状況（し尿）	68
(3)	市町別歳入の状況（合計）	69
(4)	市町別歳出の状況（ごみ）	70
(5)	市町別歳出の状況（し尿）	72
(6)	市町別歳出の状況（合計）	74
2	市町等における廃棄物処理事業従事職員	76
3	一般廃棄物処理業者	
(1)	委託・許可件数等	78
(2)	一般廃棄物処理業者関係の現状	79
4	廃棄物処理行政担当窓口一覧	80
5	一部事務組合構成市町	81

概要

1 ごみの排出量

(1) ごみの総排出量

令和3年度の県内のごみ総排出量は、約37万2千トンであり、前年度よりやや減少した。本県のごみ総排出量は、減少傾向にある。

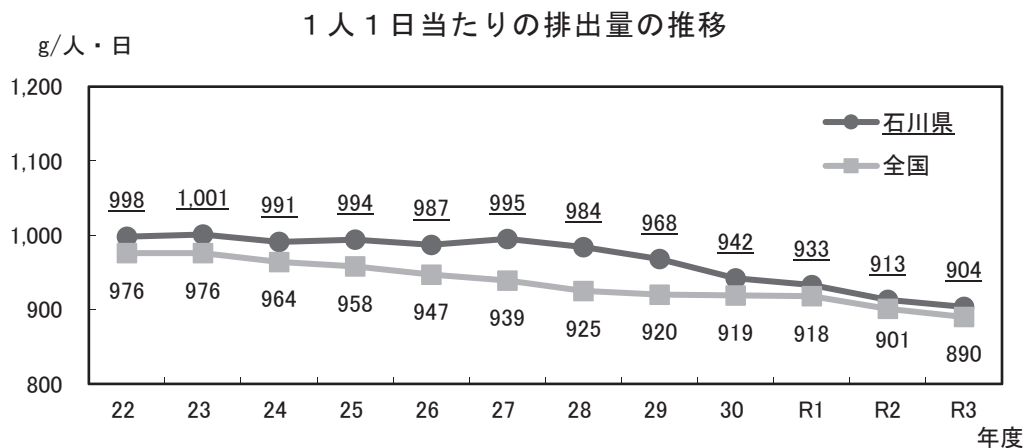


注) ・ 「総排出量」 = 「計画収集量」 + 「直接搬入量」 + 「集団回収量」
 ・ 「総排出量(参考)」 = 「計画収集量」 + 「直接搬入量」 + 「自家処理量」

ごみ総排出量の考え方については、平成21年度実績分より、廃棄物処理法に基づく「廃棄物の減量その他その適正な処理に関する施策の総合的かつ計画的な推進を図るための基本的な方針」における「一般廃棄物の排出量（計画収集量+直接搬入量+資源ごみの集団回収量）」に改めている。

(2) 1人1日当たりの排出量

令和3年度の県民1人1日当たりのごみの排出量は、904g/人・日であり、全国水準（890g/人・日）より、若干多い状況にある。



注) ・ 「1人1日当たりの排出量」 = 「総排出量」 ÷ 「総人口」 ÷ 365 又は 366

平成24年度実績分より、総人口に外国人人口を含む（以下、同様）。

(参考) 石川県環境総合計画(R2.3改定)における数値目標(目標年次: R7年度)
 ()内の数値は、第四次循環型社会形成推進基本計画(H30.6.19閣議決定)
 における数値目標(目標年次: 2025年度)

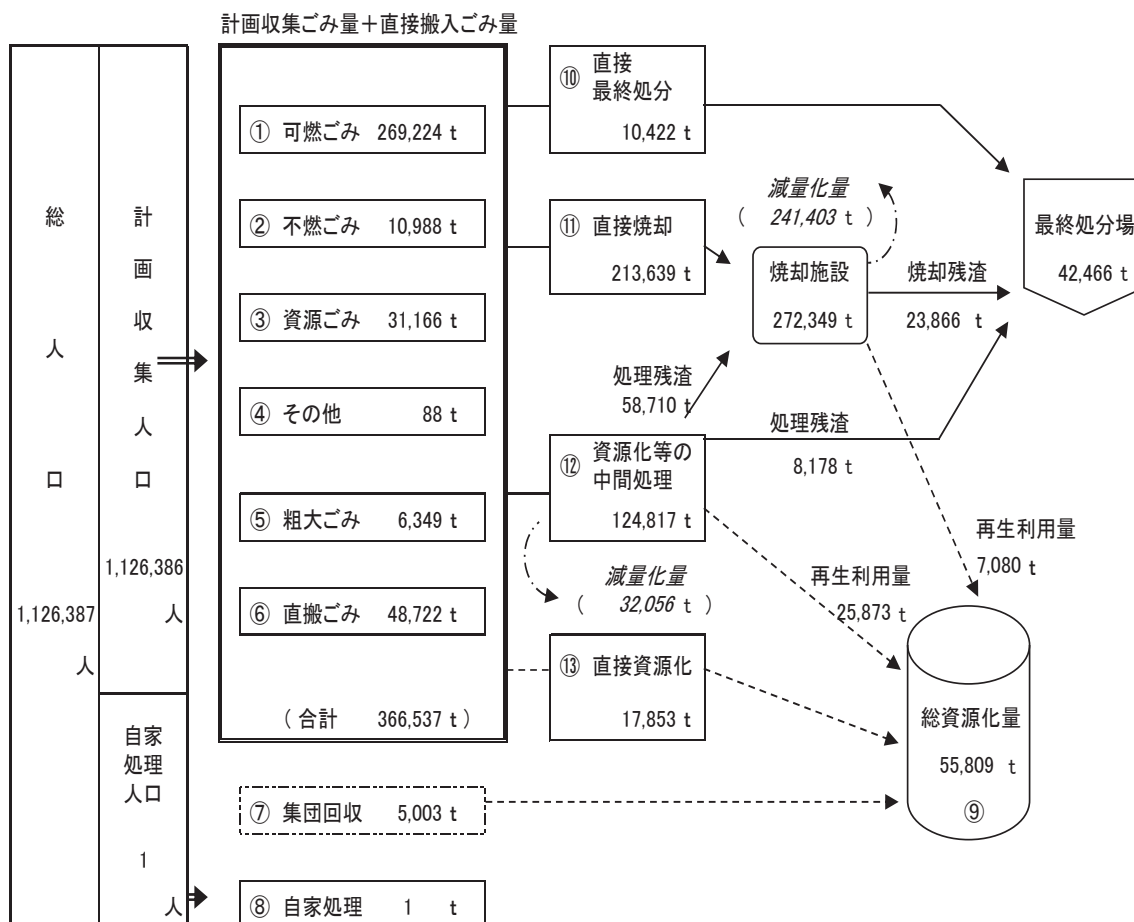
- ・ 1人1日当たりのごみ排出量 約880g (850g)
- ・ 1人1日当たりの家庭系ごみ排出量 約440g (440g)

2 ごみ処理の状況

(1) ごみ処理の現況

令和3年度のごみ総排出量(約37万2千トン)の処理内訳は、次のとおりである。

ごみ処理フロー（令和3年度実績）

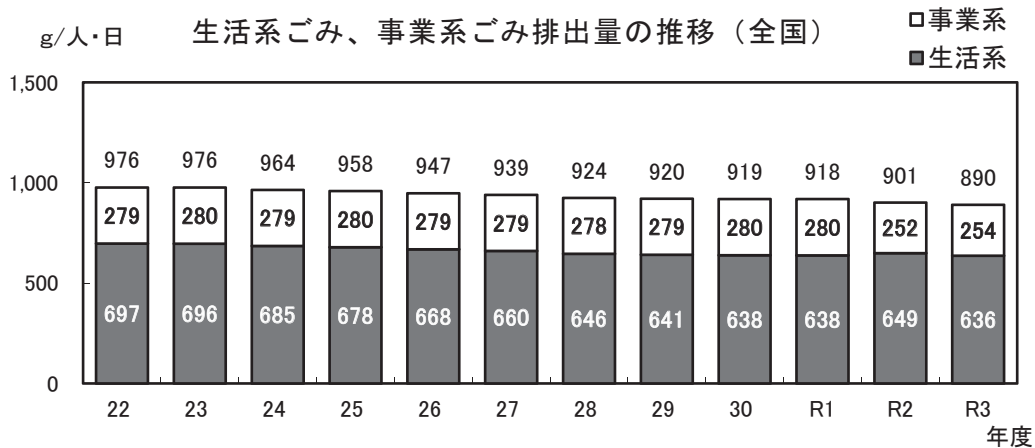
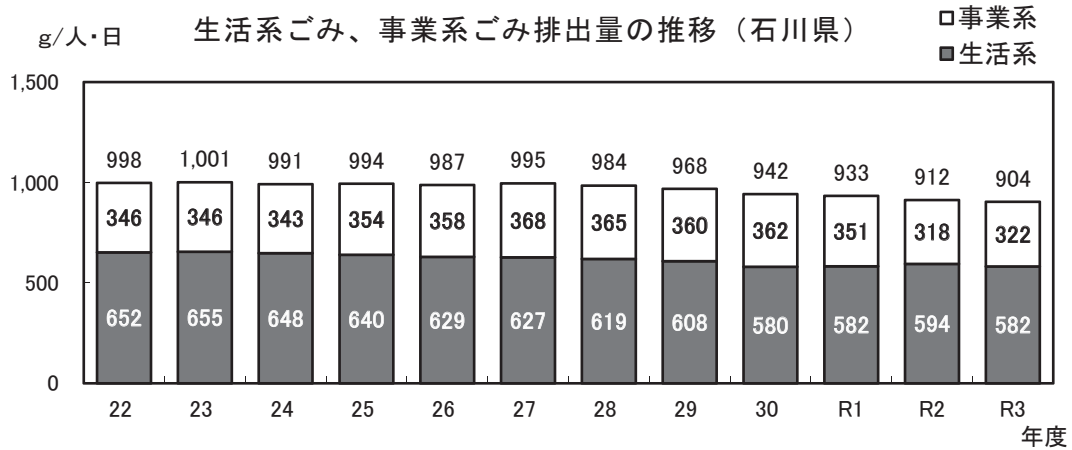


注) 「直接資源化」とは、中間処理施設を経ず、再生事業者等に直接搬入されるものをいう。

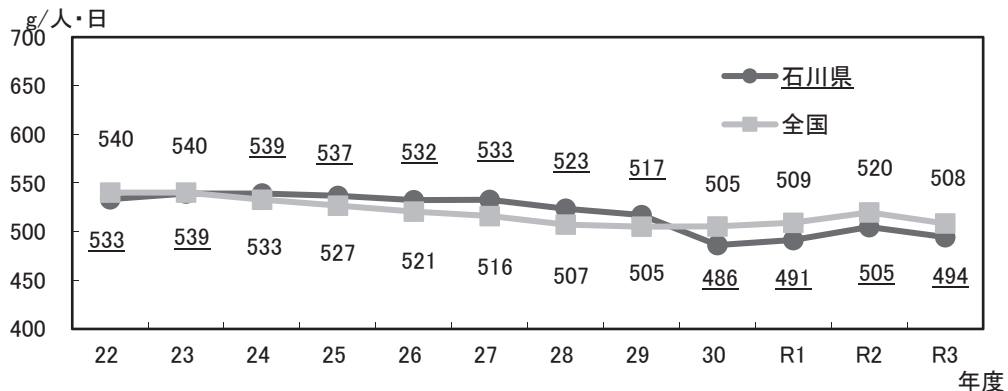
- ・総排出量 = ①+②+③+④+⑤+⑥+⑦ = 371,540 t/年
- ・1人1日当たりの排出量 = 総排出量 / 総人口 / 365日 = 904 g/人・日
- ・リサイクル率 = 総資源化量 (⑨) / (⑦+⑩+⑪+⑫+⑬) = 15.0 %
- ・減量処理率 = (⑪+⑫+⑬) / (⑩+⑪+⑫+⑬) = 97.2 %
- ・総排出量 (参考) = 総排出量 - 集団回収 (⑦) + 自家処理 (⑧) = 366,538 t/年
- ・1人1日当たりの排出量 (参考)
= 総排出量 (参考) / 総人口 (外国人人口を除く) / 365日 = 903 g/人・日

(2) 生活系ごみと事業系ごみ

生活系ごみは、市町が直接又は委託により収集したごみ、住民が直接搬入したごみ及び集団回収の合計量である。一方、事業系ごみは、排出者が直接搬入したごみと許可業者が収集したごみの合計量である。令和3年度の1人1日当たりのごみ排出量904gのうち、生活系ごみは、582g(約64%)、事業系ごみは、322g(約36%)となっている。また、生活系ごみから、集団回収、資源ごみ等を除いた「家庭系ごみ」の1人1日当たり排出量は、494gである。



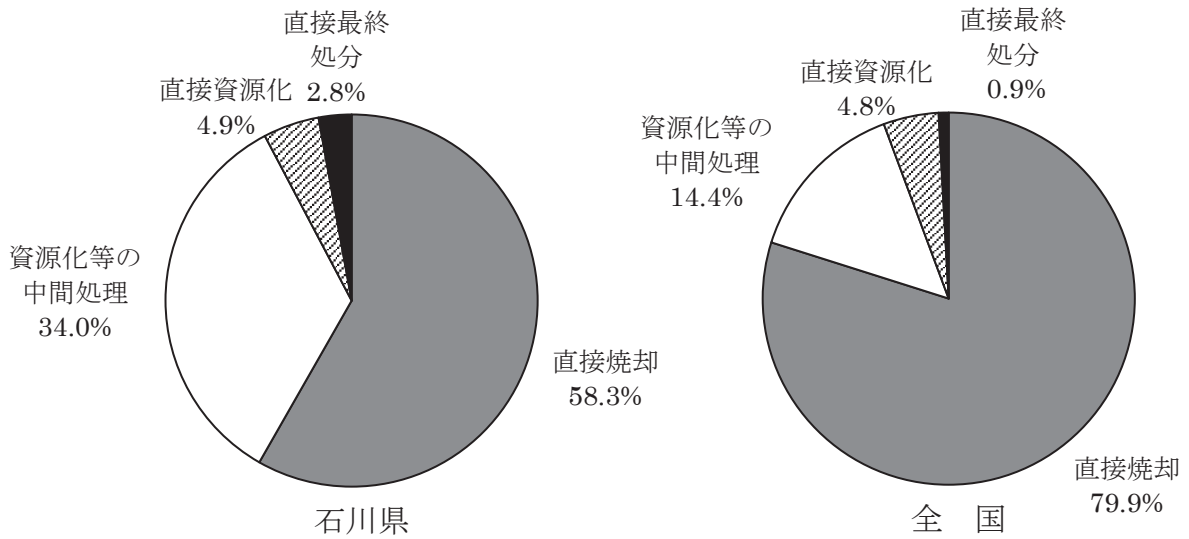
家庭系ごみ排出量の推移



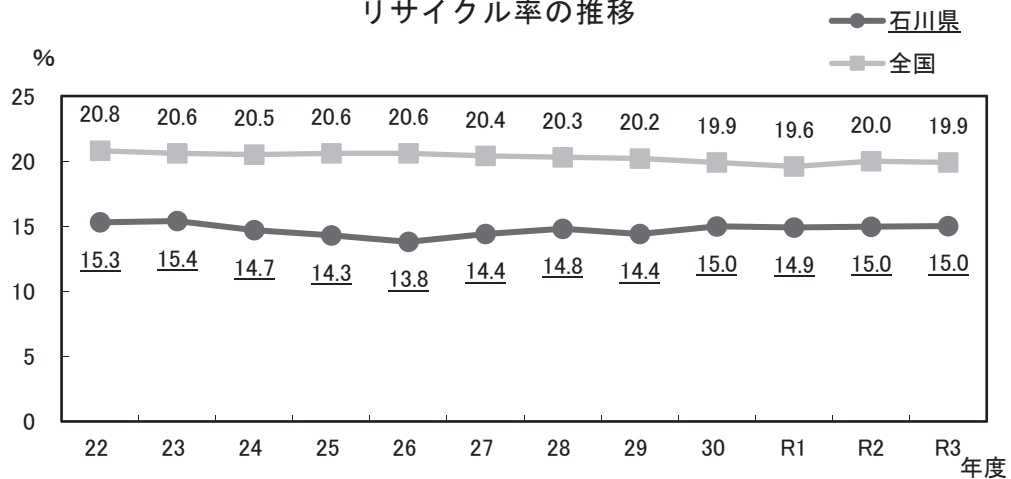
(3) ごみ処理の内訳

ごみの処理方法については、58.3%が直接焼却され、2.8%が直接最終処分されている。リサイクル率は、15.0%となっており、全国平均（19.9%）と比較してやや低くなっている。最終処分場については、残余年数を考慮して、計画的な整備が行われている。

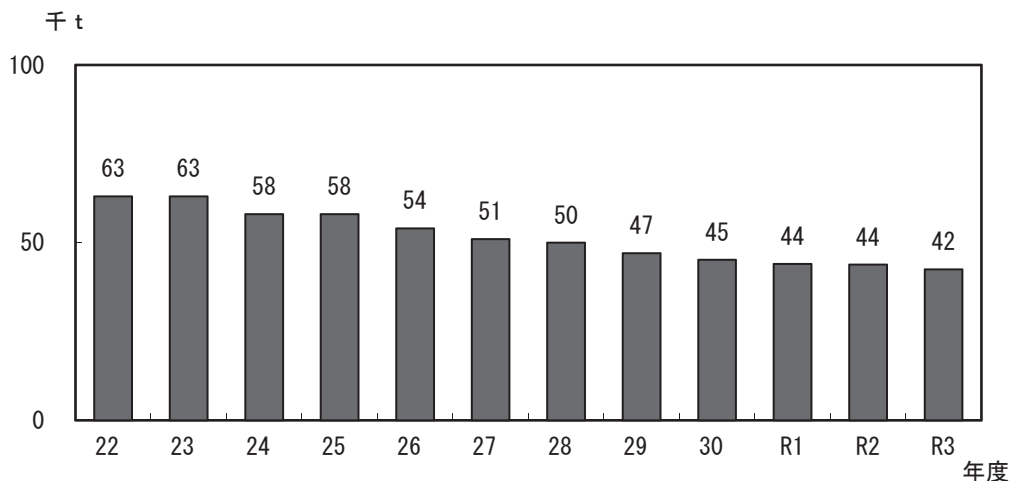
ごみ処理の内訳（令和3年度実績）



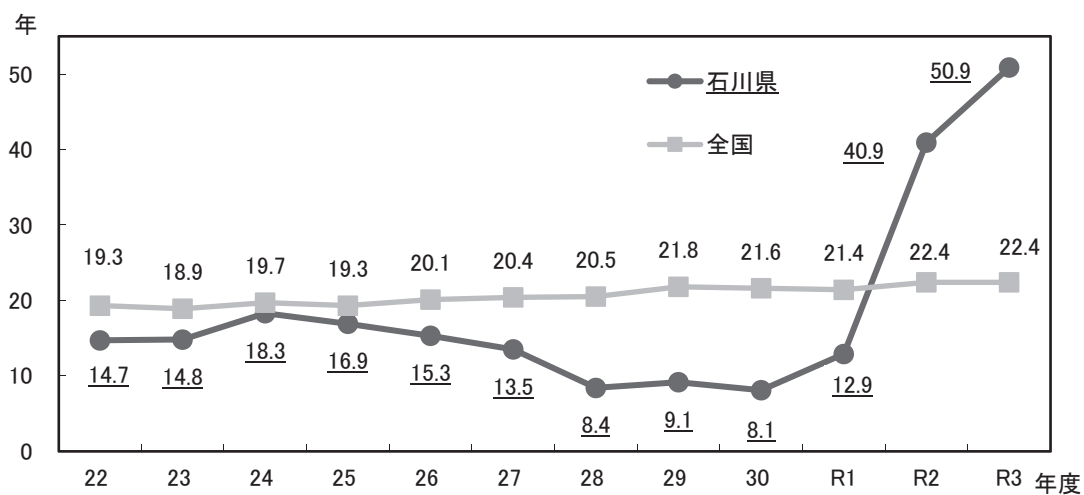
リサイクル率の推移



最終処分量の推移（石川県）



最終処分場の残余年数の推移

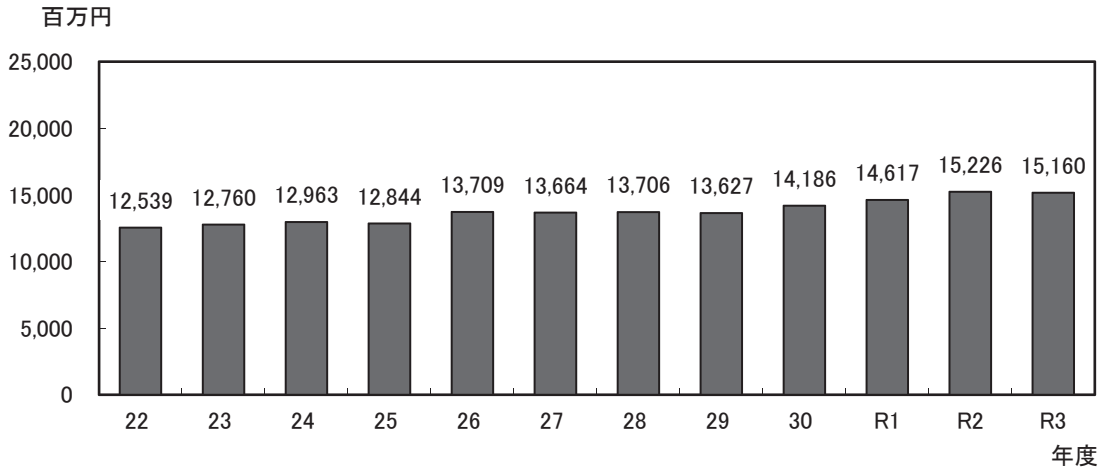


- 注) ・本県の最終処分場残余年数は、残余容量を直近3カ年の埋立実績の平均で除して算出している。
 ・H28は災害により一時的に埋立量が増加（R1より影響が解消）
 ・R2より金沢市戸室新保埋立場（第4期）が稼働したため、残余年数が大幅に増加

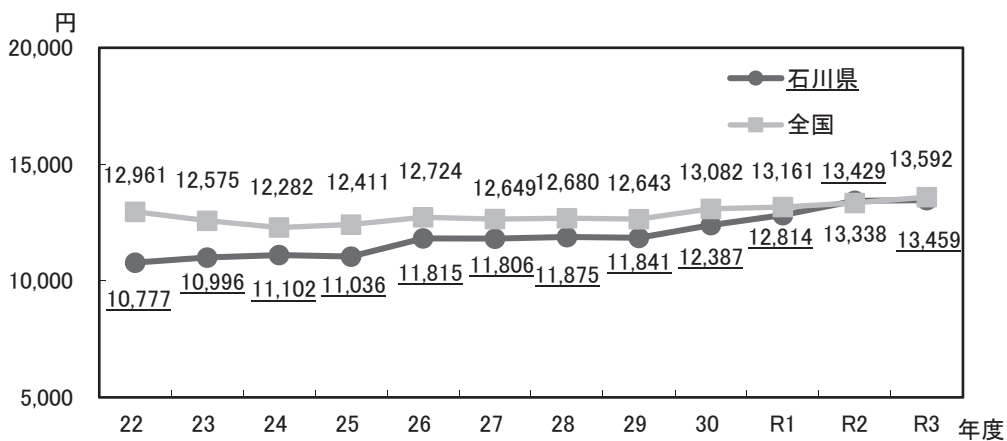
(4) ごみ処理事業経費

令和3年度のごみ処理事業に要した経費（建設改良費を除く）は、約152億円であり、1人あたりでは、13,459円、1トンあたりでは、41,361円であった。

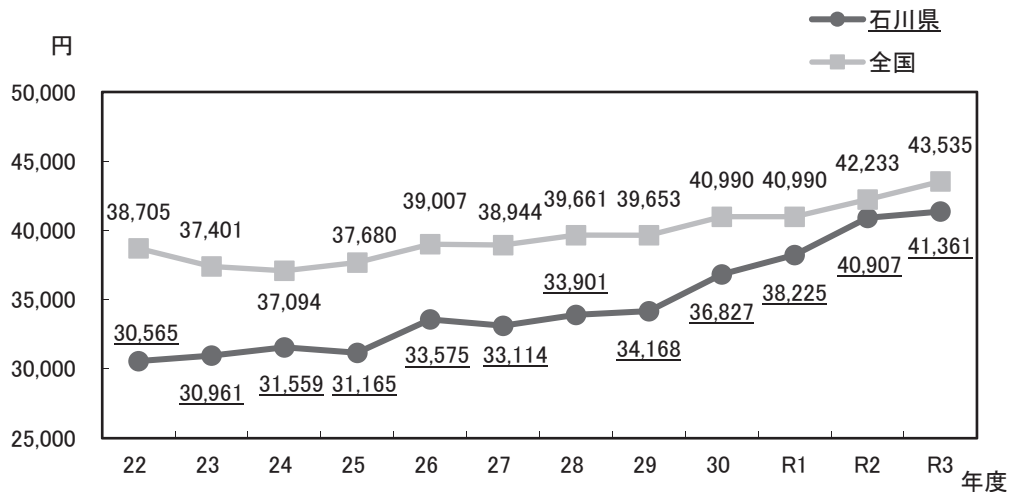
ごみ処理事業に要した経費の推移（石川県）



1人あたりのごみ処理経費の推移



1トンあたりのごみ処理経費の推移

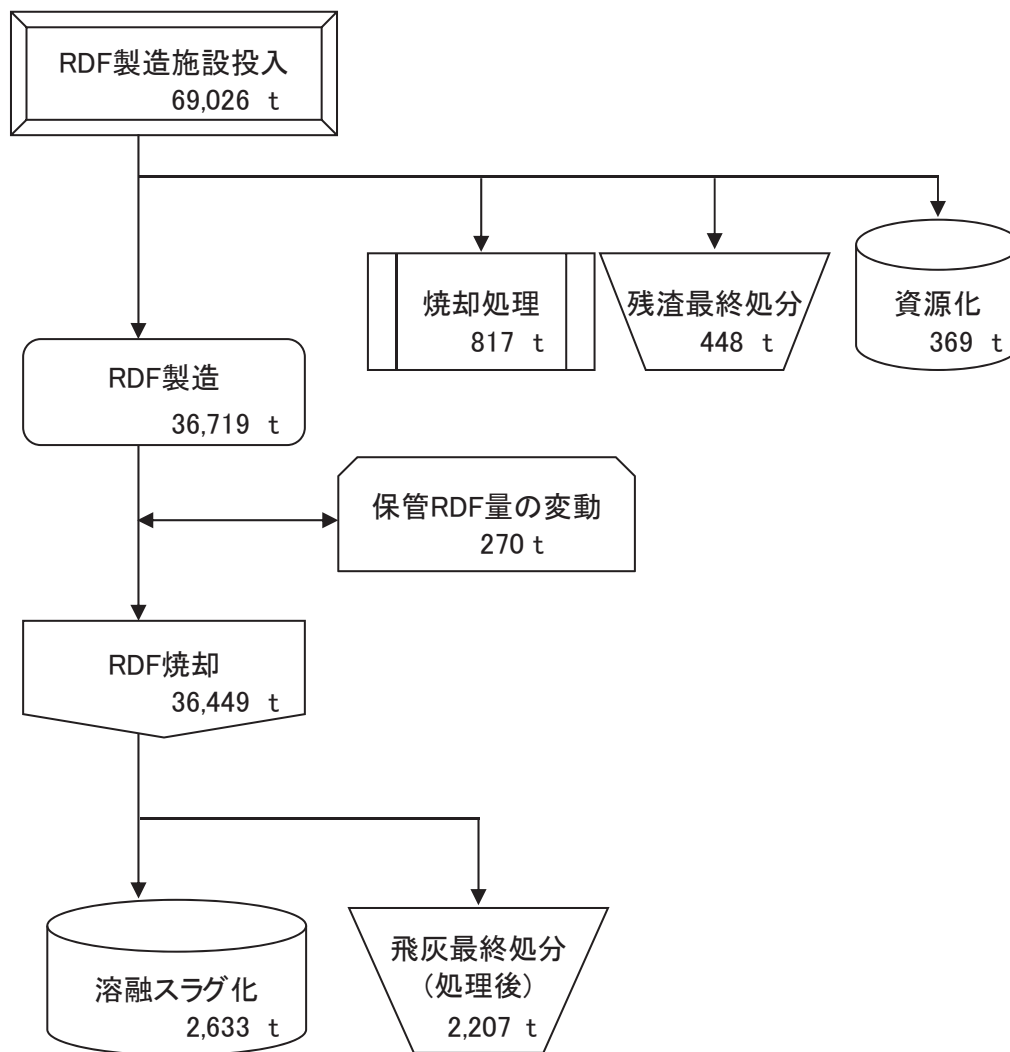


(5) R D F 化の現状

石川県では、国のダイオキシン類規制の強化やごみ処理広域化の方針を受け、河北郡以北の能登地区において、平成 14 年 12 月から可燃物の R D F 化による広域処理が行われている。令和 3 年度の R D F 化処理の概要は、以下のとおりである。

なお、R D F 化をリサイクルとみなした場合の県全体のリサイクル率は、24.1% である。

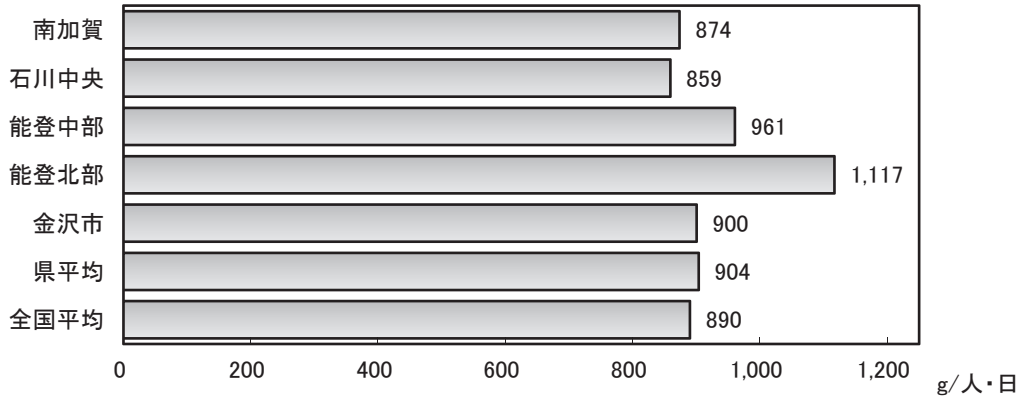
R D F 化処理フロー（令和 3 年度実績）



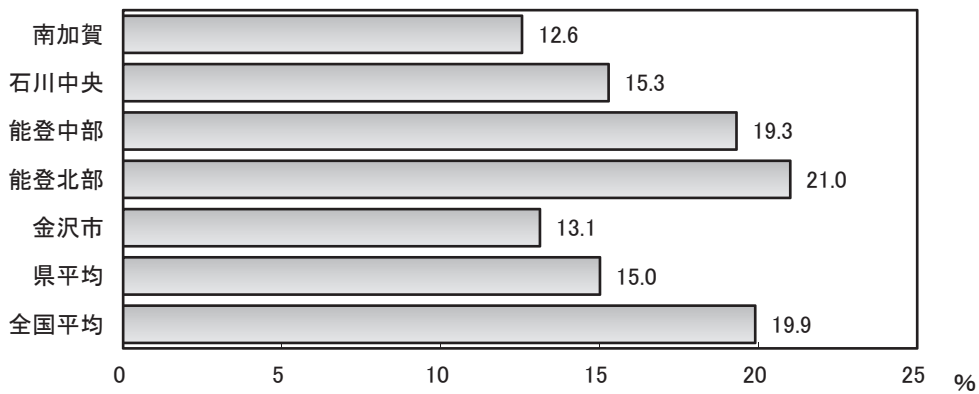
(6) 地区別のごみ処理の状況

県内5地区（南加賀、石川中央、能登中部、能登北部、金沢市）の1人1日当たりの排出量、リサイクル率、ごみ減量処理率は、次のとおりである。

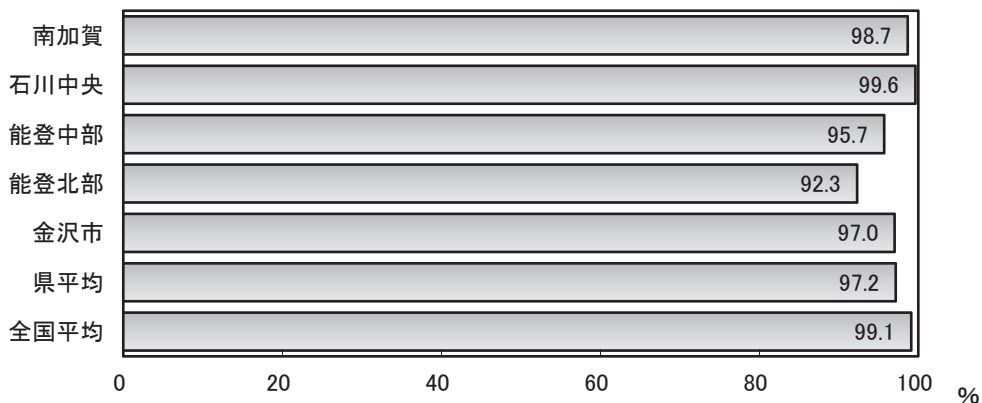
1人1日当たりの排出量（令和3年度実績）



リサイクル率（令和3年度実績）

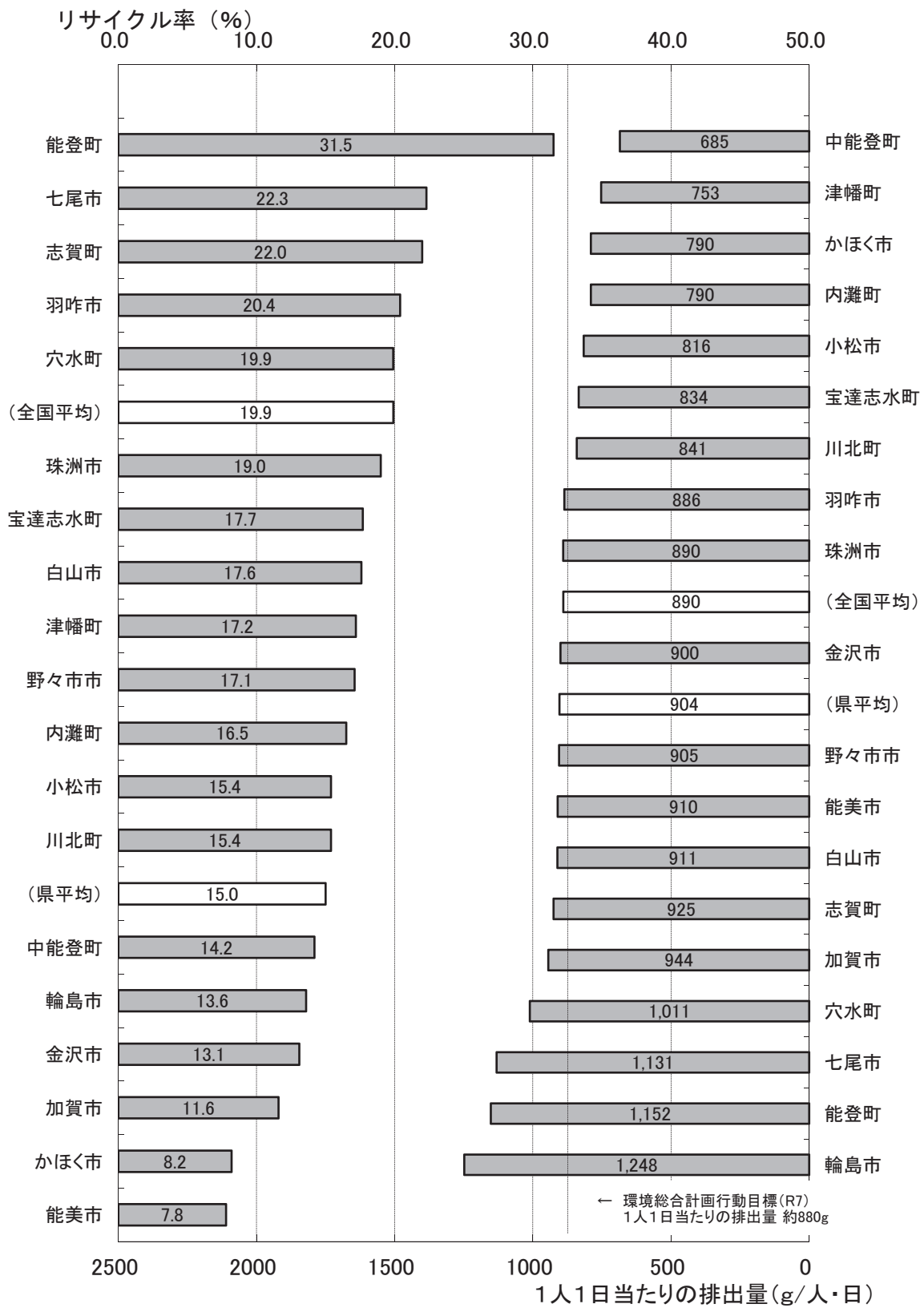


ごみ減量処理率（令和3年度実績）



南加賀：小松市、加賀市、能美市、川北町
 石川中央：かほく市、白山市、野々市市、津幡町、内灘町
 能登中部：七尾市、羽咋市、志賀町、宝達志水町、中能登町
 能登北部：輪島市、珠洲市、穴水町、能登町

市町別リサイクル率及び1人1日当たり排出量（令和3年度実績）



(7) 市町別ごみ処理の状況

年 度	総人口		総排出量 (t)	計画 収集量	直接 搬入量	集団 回収量	1人1日当 たり排出量 (g/人・日)	生活系	事業系	家庭系
	(人)	外国人 人口								
平成24年度	1,167,692	10,475	422,358	370,333	40,435	11,590	991	648	343	539
平成25年度	1,163,790	10,260	422,364	370,134	41,976	10,254	994	640	354	537
平成26年度	1,160,292	10,538	417,796	366,698	41,610	9,488	987	629	358	532
平成27年度	1,157,350	11,062	421,269	366,122	46,503	8,644	995	627	368	533
平成28年度	1,154,217	12,069	414,689	357,300	46,983	10,406	984	619	365	523
平成29年度	1,150,854	13,063	406,653	352,602	46,222	7,829	968	608	360	517
平成30年度	1,145,238	14,302	393,629	334,451	50,761	8,417	942	580	362	486
令和元年度	1,140,659	15,877	389,585	333,038	49,351	7,196	933	582	351	491
令和2年度	1,133,746	15,304	377,643	321,732	50,467	5,444	913	594	318	505
令和3年度	1,126,387	14,626	371,540	317,815	48,722	5,003	904	582	322	494
金 沢 市	449,310	5,339	147,679	130,078	14,503	3,098	900	542	358	448
七 尾 市	50,440	672	20,826	15,410	5,407	9	1,131	647	485	565
小 松 市	107,016	2,304	31,861	26,571	4,504	786	816	529	287	436
輪 島 市	25,086	159	11,430	7,639	3,764	27	1,248	637	611	511
珠 洲 市	13,421	64	4,360	3,808	552		890	482	408	414
加 賀 市	64,588	1,054	22,265	18,532	3,654	79	944	644	300	556
羽 咋 市	20,638	144	6,677	5,424	945	308	886	660	226	542
か ほ く 市	35,793	322	10,316	8,759	1,546	11	790	580	210	557
白 山 市	113,186	1,479	37,625	34,711	2,647	267	911	609	302	552
能 美 市	49,733	1,179	16,524	11,538	4,925	61	910	638	272	591
野々市市	53,894	548	17,807	16,981	591	235	905	559	346	492
川 北 町	6,160	70	1,890	1,768	100	22	841	567	274	523
津 幡 町	37,574	249	10,324	9,313	1,011		753	595	158	502
内 灘 町	26,330	307	7,592	6,960	595	37	790	631	159	539
志 賀 町	19,276	160	6,510	5,485	967	58	925	729	196	590
宝達志水町	12,578	179	3,830	3,425	405		834	619	215	535
中能登町	17,417	177	4,353	3,788	560	5	685	557	128	481
穴 水 町	7,782	96	2,873	2,773	100		1,011	650	362	483
能 登 町	16,165	124	6,798	4,852	1,946		1,152	879	273	626

注) ・総排出量 = 計画収集量 + 直接搬入量 + 集団回収量
・1人1日当たり排出量 = 総排出量 ÷ 総人口 ÷ 365又は366
・総排出量(参考) = 計画収集量 + 直接搬入量 + 自家処理量
・1人1日当たり排出量(参考) = 総排出量(参考) ÷ 総人口(外国人人口を除く) ÷ 365又は366

自家 処理量	総排出量 (参考)	1人1日当 たり排出量 (参考)	総処理量					減量 処理率	市町等に よるごみ 資源化量	総資源化 量	リサイクル 率
				直接 焼却量	資源化等の 中間処理量	直接 資源化量	直接 最終処分量				
(t)	(t)	(g/人・日)	(t)					(%)	(t)	(t)	(%)
1	410,769	973	411,241	248,356	127,496	22,441	12,948	96.9	50,477	62,067	14.7
1	412,111	979	412,651	249,062	128,313	21,447	13,829	96.6	50,207	60,461	14.3
1	408,309	973	408,684	251,192	125,875	19,705	11,912	97.1	48,166	57,654	13.8
1	412,626	984	412,755	253,106	127,076	19,920	12,653	96.9	51,925	60,569	14.4
1	404,284	970	404,849	246,864	126,448	19,440	12,097	97.0	50,916	61,322	14.8
1	398,825	960	399,160	243,060	125,591	20,305	10,204	97.4	50,897	58,726	14.4
1	385,213	933	385,692	227,399	127,624	19,271	11,398	97.0	50,637	59,054	15.0
1	382,390	931	382,800	226,646	127,935	18,024	10,195	97.3	50,912	58,108	14.9
1	372,200	912	372,838	217,053	127,477	17,438	10,870	97.1	51,147	56,591	15.0
1	366,538	903	366,731	213,639	124,817	17,853	10,422	97.2	50,806	55,809	15.0
	144,581	892	144,677	112,109	19,628	8,630	4,310	97.0	16,294	19,392	13.1
	20,817	1,145	20,817		18,177	1,484	1,156	94.4	4,629	4,638	22.3
	31,075	813	31,186	25,321	3,137	1,700	1,028	96.7	4,153	4,939	15.4
	11,403	1,253	11,403	3,884	4,879	1,071	1,569	86.2	1,529	1,556	13.6
	4,360	894	4,360		4,034		326	92.5	828	828	19.0
	22,186	956	22,186	16,564	5,259		363	98.4	2,498	2,577	11.6
	6,369	851	6,369		5,891	217	261	95.9	1,054	1,362	20.4
	10,305	795	10,305		10,245		60	99.4	832	843	8.2
	37,358	916	37,358	28,257	7,684	1,417		100.0	6,337	6,604	17.6
	16,463	928	16,463	10,448	5,194	754	67	99.6	1,222	1,283	7.8
	17,572	902	17,572	14,657	2,035	880		100.0	2,802	3,037	17.1
	1,868	840	1,868	1,411	379	78		100.0	270	292	15.4
	10,324	757	10,324		10,200		124	98.8	1,772	1,772	17.2
	7,555	795	7,555		7,551		4	99.9	1,213	1,250	16.5
	6,452	924	6,452		5,736	520	196	97.0	1,371	1,429	22.0
1	3,831	846	3,830		3,599	182	49	98.7	679	679	17.7
	4,348	690	4,344		3,572	446	326	92.5	613	618	14.2
	2,873	1,024	2,864	988	1,355	474	47	98.4	571	571	19.9
	6,798	1,161	6,798		6,262		536	92.1	2,139	2,139	31.5

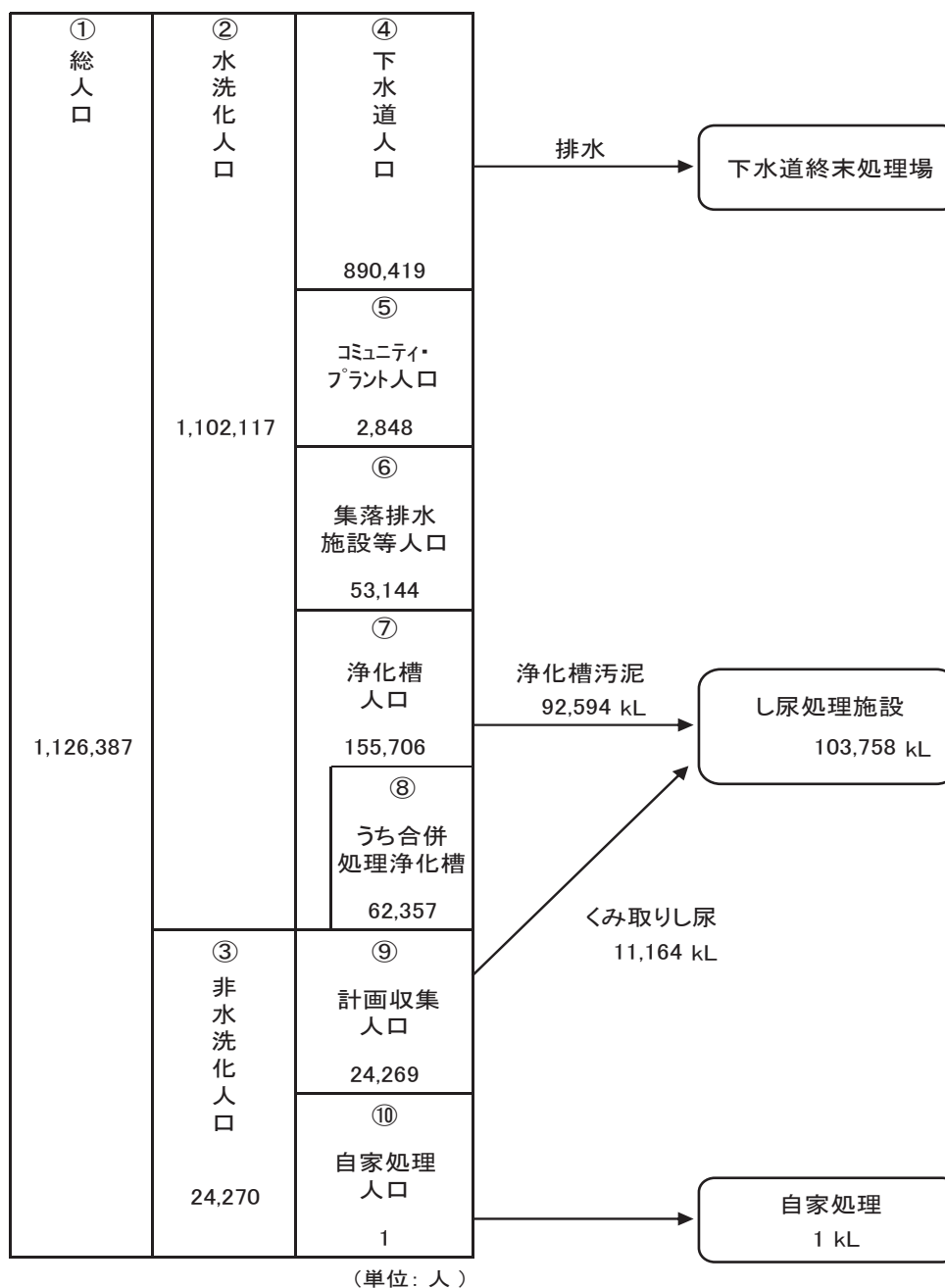
- ・家庭系ごみ = 生活系ごみ - 集団回収 - 資源ごみ
- ・直接資源化量 = 中間処理施設を経ずに再生業者等に直接搬入される量
- ・減量処理率 = (総処理量 - 直接最終処分量) / 総処理量
- ・リサイクル率 = 総資源化量 / (総処理量 + 集団回収量)

3 し尿処理の状況

(1) し尿処理の現況

令和3年度の処理方法別人口及び処理量は、次のとおりである。水洗化率は、97.8%、し尿及び生活排水を処理する污水衛生処理率は、89.6%となっている。

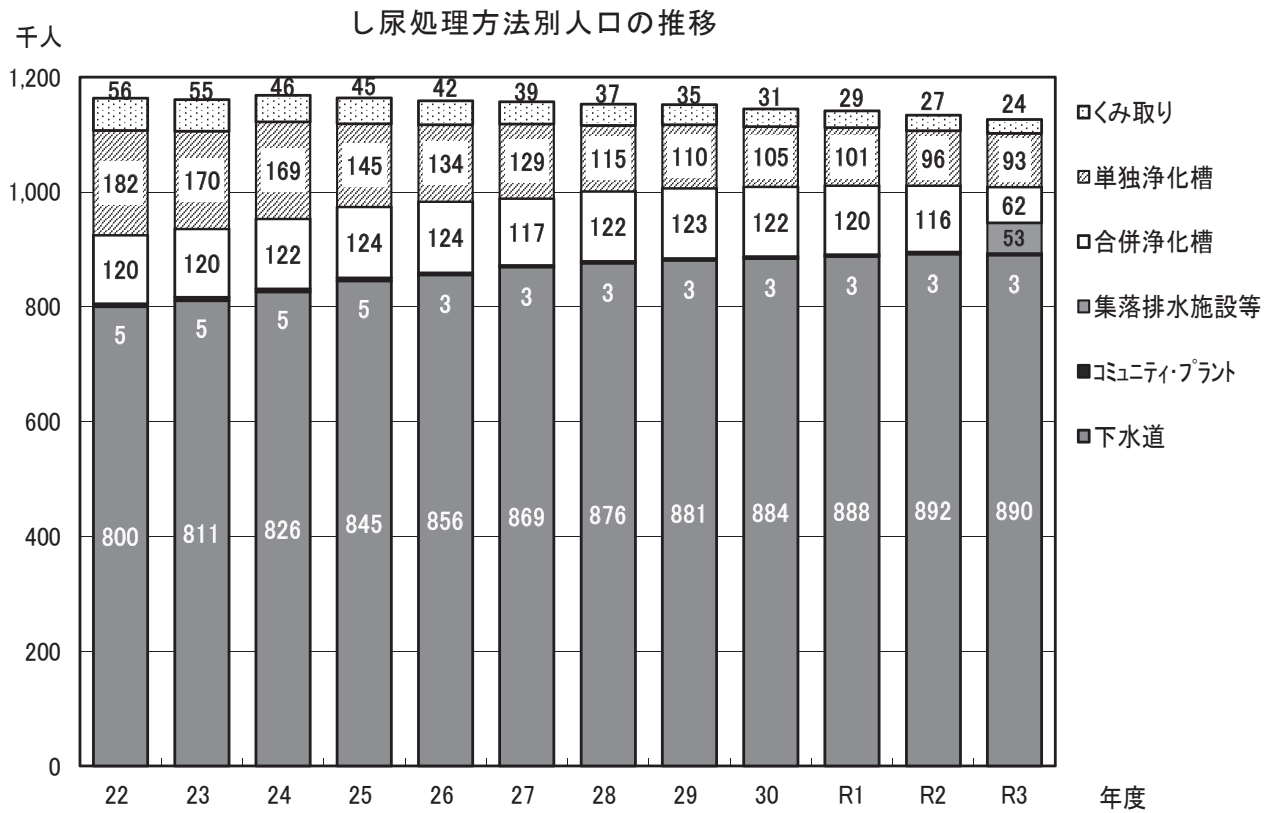
し尿処理フロー（令和3年度実績）



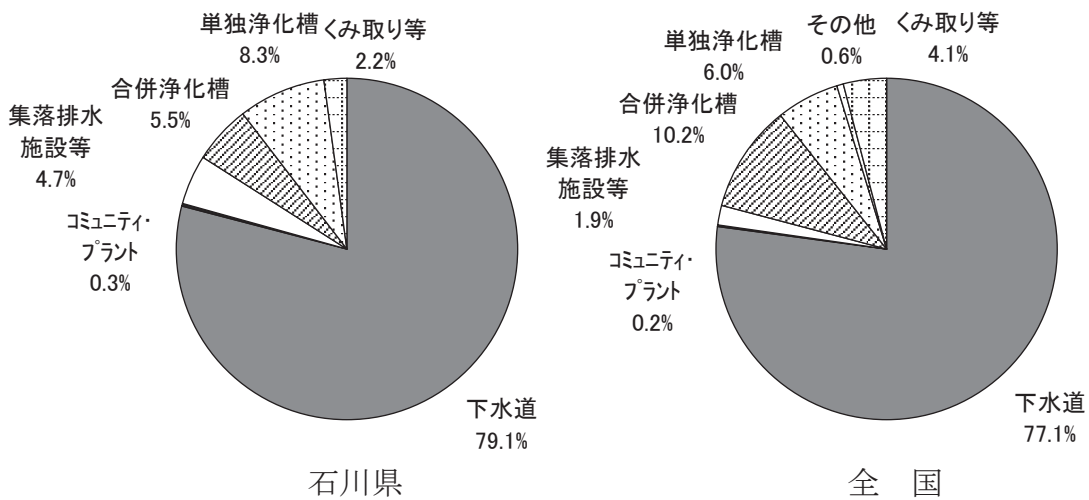
・水洗化率 = 水洗化人口 / 総人口 = 97.8 %
 ・污水衛生処理率
 = (下水道人口 + コミュニティ・プラント人口 + 集落排水施設等人口 + 合併処理浄化槽人口)
 / 総人口 = 89.6 %

(2) し尿処理方法の推移

し尿処理方法別人口の推移及び令和3年度のし尿処理人口内訳は、次のとおりである。



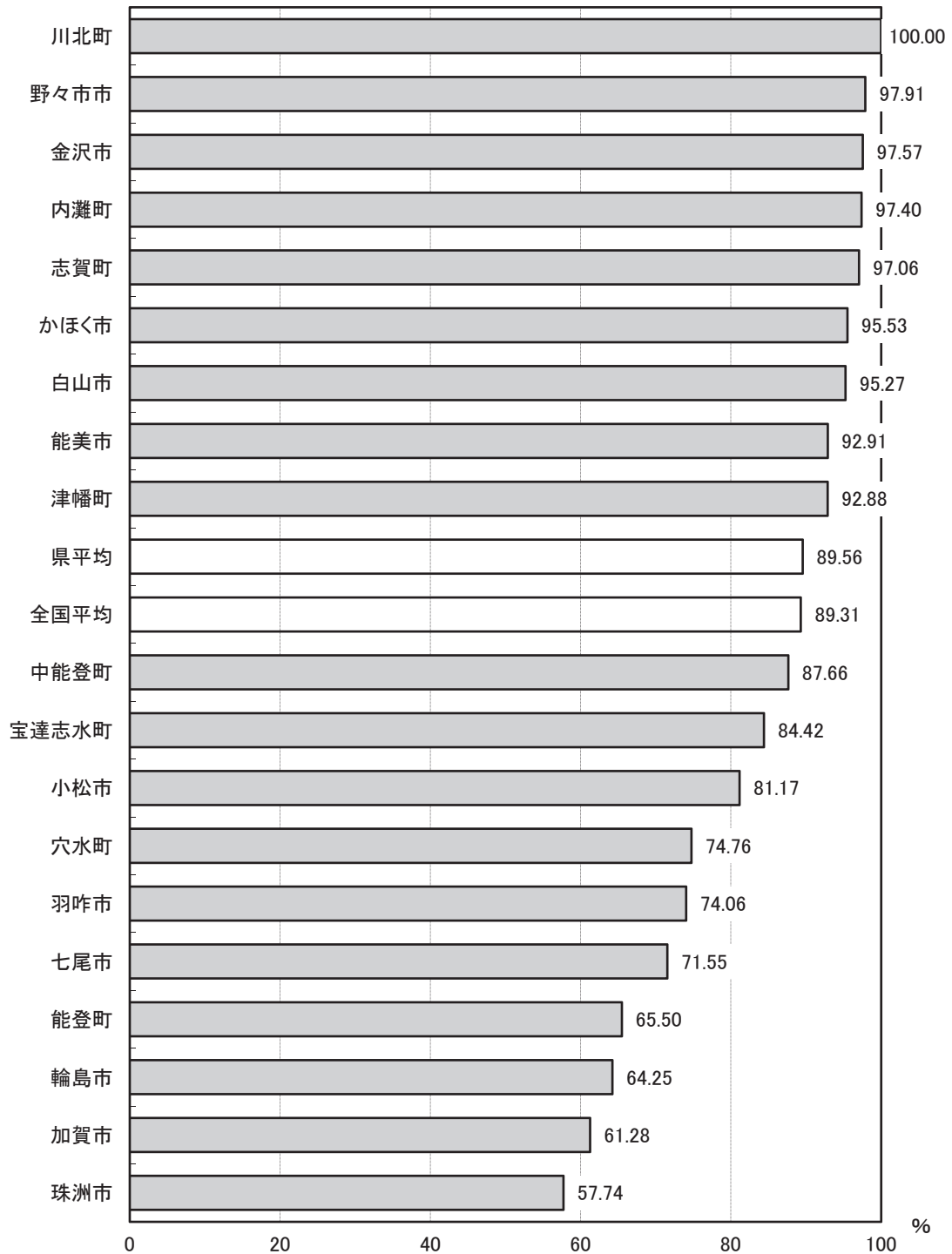
し尿処理人口内訳（令和3年度実績）



(3) 市町別汚水衛生処理率

下水道、コミュニティ・プラント、集落排水施設等、合併処理浄化槽により、生活排水が衛生的に処理されている人口の割合（汚水衛生処理率）は、次のとおりである。

市町別汚水衛生処理率（令和3年度実績）

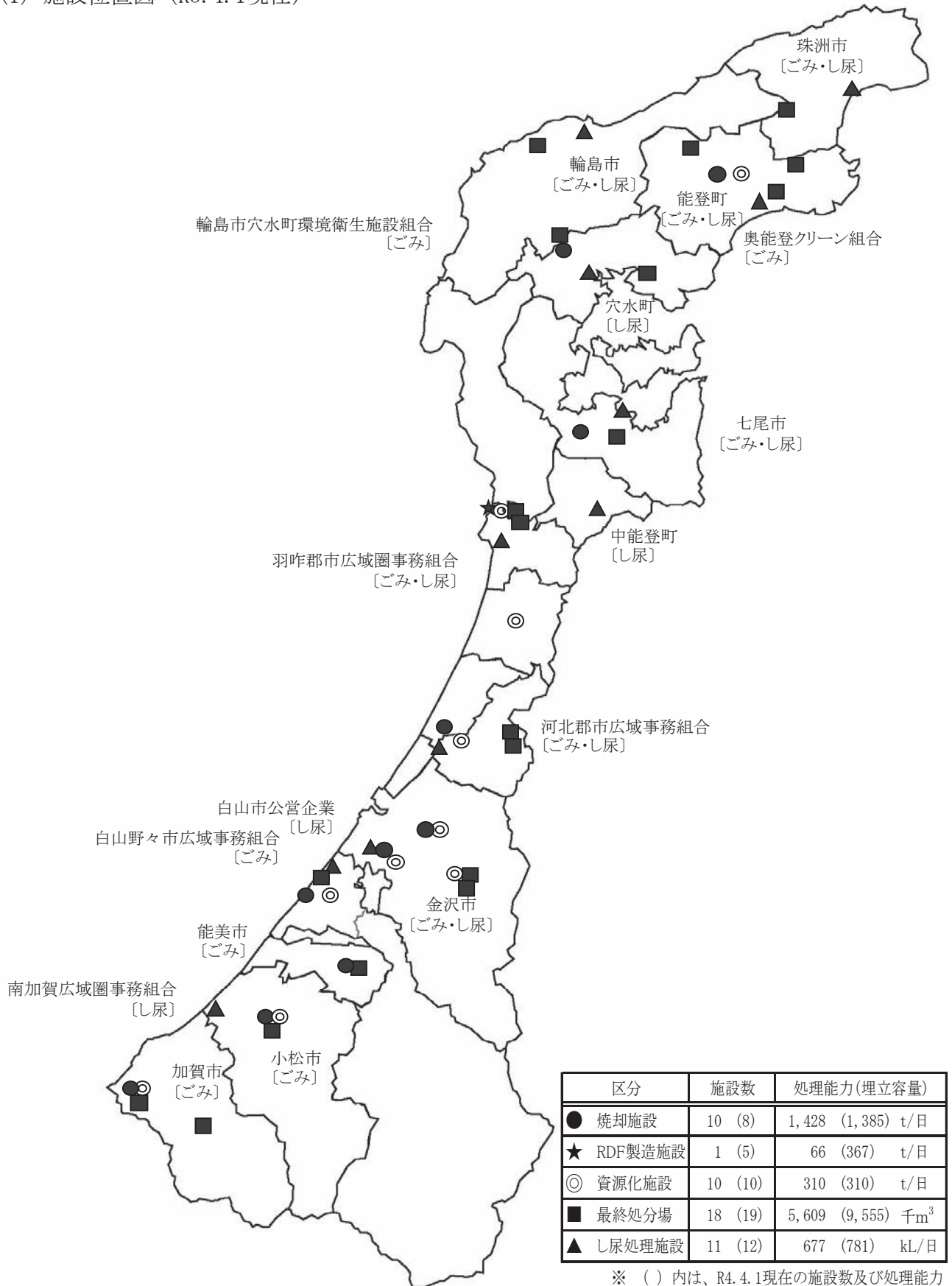


資料

I 一般廃棄物処理施設

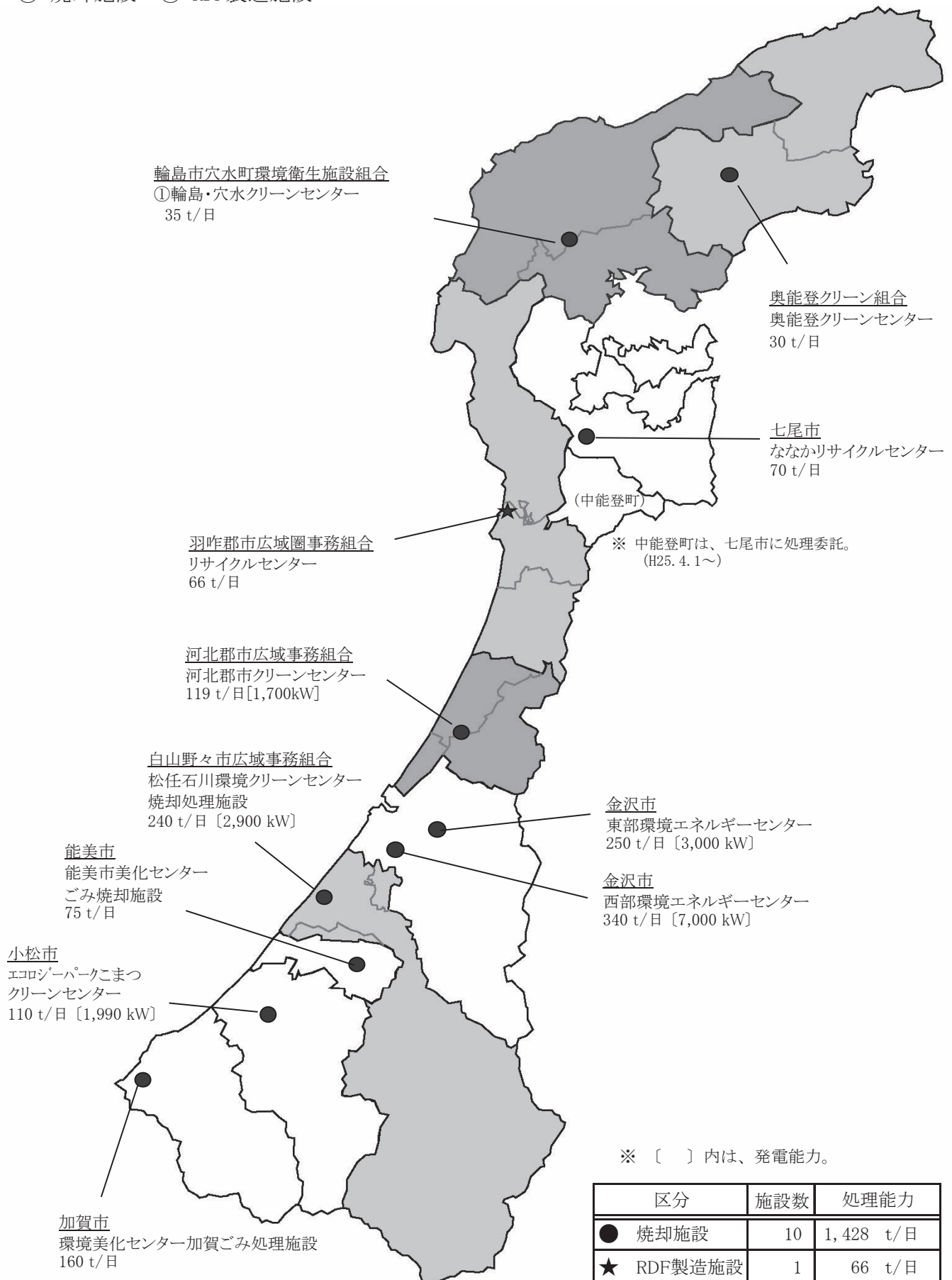
1 施設の概要

(1) 施設位置図 (R5. 4. 1現在)



(2) ごみ処理施設 (R5. 4. 1現在)

① 焼却施設 ② RDF製造施設



① 焼却施設

施設名称	所在地	処理能力 (t/日)	炉数	炉型式 ※1	処理方式 ※2	竣工 年月	運転 開始	施工会社名
金沢市 東部環境エネルギーセンター	金沢市鳴和台357	250	2	全連	ストーカ	H03.03	H03.04	三菱重工業(株)
金沢市 西部環境エネルギーセンター	金沢市東力町ハ3-1	340	2	全連	ストーカ	H24.03	H24.04	(株)タクマ
七尾市 ななかりサイクルセンター	七尾市吉田町テ部33	70	2	全連	ストーカ	R05.03	R05.04	荏原環境プラント(株)
小松市 エコジープークこまつ クリーンセンター	小松市大野町 信三郎谷1番地外	110	2	全連	ストーカ	H30.06	H30.07	川崎重工業(株)
加賀市 環境美化センター 加賀ごみ処理施設	加賀市熊坂町乙7-1	160	2	全連	流動床	H08.03	H08.03	石川島播磨重工業(株)
能美市 能美市美化センター ごみ焼却施設	能美市坪野町1-1	75	2	全連	ストーカ	H04.03	H04.04	東レエンジニアリング(株)
河北郡市広域事務組合 河北郡市クリーンセンター	津幡町能瀬ナ73-3	118	2	全連	ストーカ	R05.03	R05.04	(株)タクマ
輪島市穴水町環境衛生施設組合 輪島・穴水クリーンセンター	輪島市門前町原1の15番	35	1	准連	ストーカ	R5.01	R5.01	プランテック・岩田地崎 建設特定建設工事共同 企業体
白山野々市広域事務組合 松任石川環境クリーンセンター 焼却処理施設	白山市上小川町795	240	3	全連	ストーカ	H10.02	H10.03	(株)タクマ
奥能登クリーン組合 奥能登クリーン組合 ごみ焼却施設	能登町字上町タ字7	30	2	間欠	ストーカ	R5.03	R5.04	エスエヌ環境・真柄・鼎 特定建設工事共同企業 体
計 10 施設		1,428	20					

※1 炉型式

全連：全連続炉（24時間の連続運転）
機バ：機械化バッチ炉（1日8時間程度の間欠運転、最初に投入されたごみが焼却処理されるまで新たなごみを投入しない）
准連：准連続炉（1日16時間程度の間欠運転）
間欠：間欠炉（1日24時間連続で稼働しない炉）

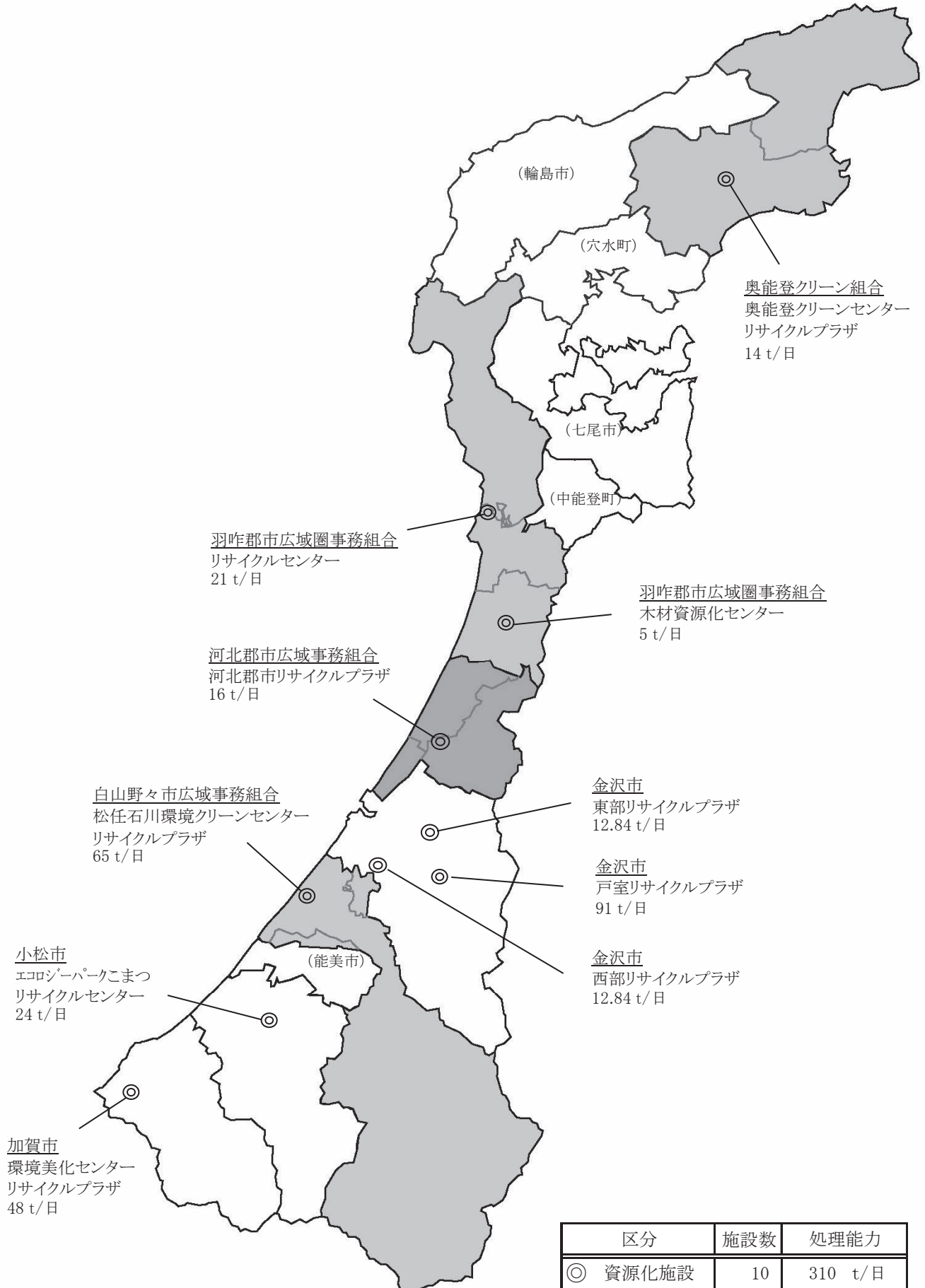
※2 処理方式

ストーカ：ごみを火格子（ストーカ）上で移動させ、下部から燃焼空気を送り込み焼却する炉
流動床：空気とともに流動化させた高温の砂にごみを投入、燃焼させ、焼却する炉

② RDF製造施設

施設名称	所在地	処理能力 (t/日)	系列	処理内容	竣工 年月	運転 開始	施工会社名
羽咋郡市広域圏事務組合 リサイクルセンター(クリンクルはくい)	羽咋市滝谷町ヌ30	66	2	破碎、選別、 圧縮、資源化	H15.03	H15.03	川崎製鉄(株)
計 1 施設		66	2				

③ 資源化施設



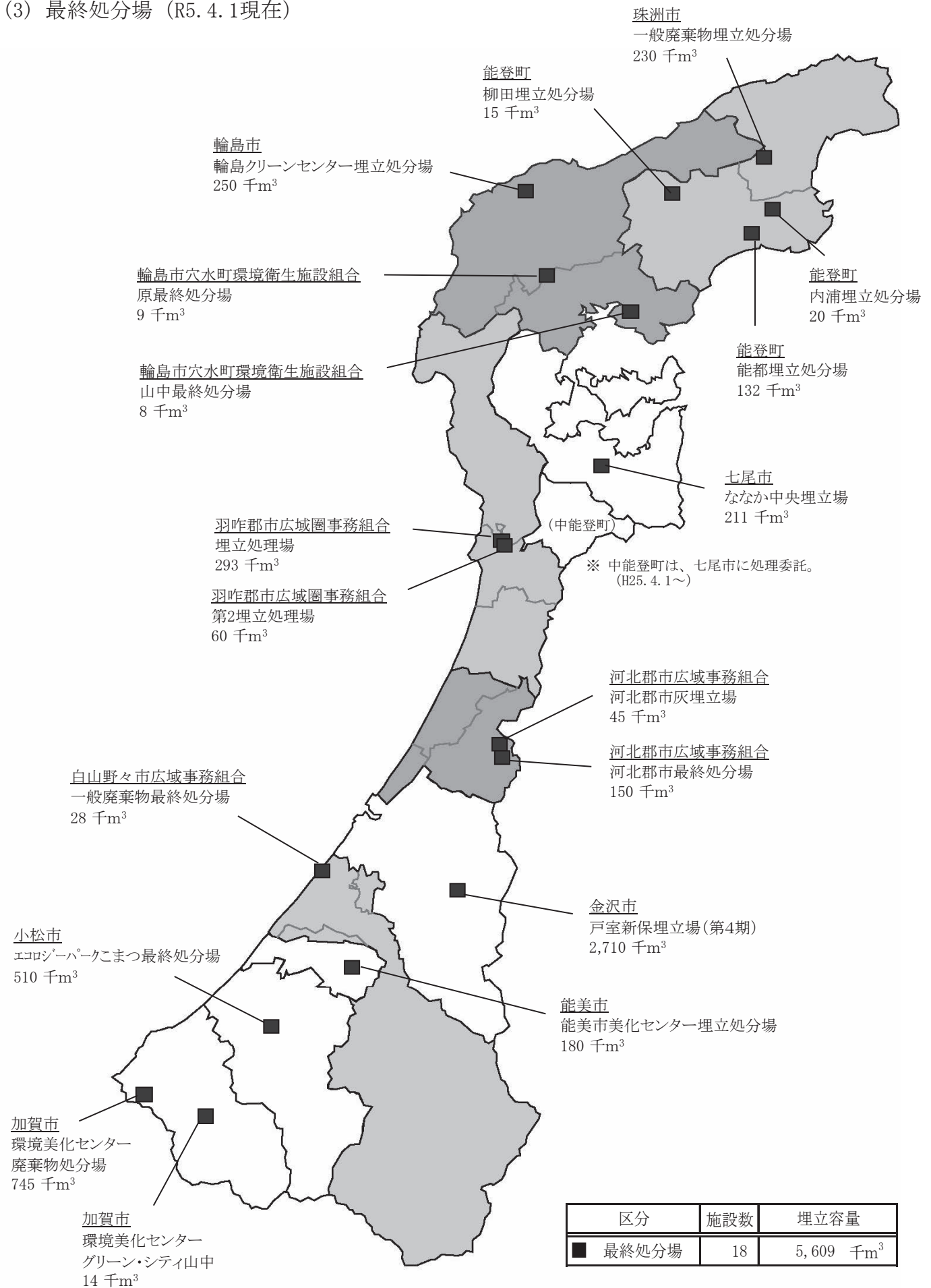
③ 資源化施設

施設名称	所在地	処理能力 (t/日)	処理対象物 ※2							竣工 年月	運転 開始	施工会社名	
			紙 類	缶 類	ガ ラ ス	P E T	プ ラ	不 燃	粗 大				そ の 他
金沢市 東部リサイクルプラザ ※1	金沢市鳴和台432	12.84	□	○	□						H11.06	H11.07	(株)クボタ
金沢市 西部リサイクルプラザ ※1	金沢市糸田新町1-30	12.84	□	○	□						H11.02	H11.03	(株)栗本鐵工所
金沢市 戸室リサイクルプラザ ※1	金沢市戸室新保ハ604	91					□	△	△		H15.06	H15.06	三菱重工業(株)
小松市 エコロジックパークこまつリサイクルセンター ※1	小松市大野町信三郎谷 1番地外	24.2	○	□	○	□	□	△	△		H20.03	H20.04	三機工業(株)
加賀市 環境美化センターリサイクルプラザ ※1	加賀市熊坂町乙7-1	48	○	□	○	□		△	△		H08.03	H08.03	石川島播磨重工業(株)
河北郡市広域事務組合 河北郡市リサイクルプラザ ※1	津幡町字領家ル9-1	16			○	□	□	△	△		H18.03	H18.04	バブコック日立(株)
羽咋郡市広域圏事務組合 リサイクルセンター(クリンクルはくい) ※1	羽咋市滝谷町ヌ30	21.14	○	□	○	□	□	△	△		H15.03	H15.03	極東開発工業(株)
羽咋郡市広域圏事務組合 木材資源化センター	宝達志水町針山寅1-2	4.9							△		H18.07	H18.08	前田・大窪共同企業体
白山野々市広域事務組合 松任石川環境クリーンセンターリサイクルプラザ ※1	白山市上小川町795	65			○			△	△		H10.02	H10.03	(株)タクマ
奥能登クリーン組合 奥能登クリーンセンターリサイクルプラザ ※1	能登町字上町タ字7	14	○	□	○	□		△	△		H15.03	H15.03	新明和工業(株)
計 10 施設		309.92	4	6	8	7	4	7	7	1			

※1 施設の規模が5t/日以上であり、不燃物(金属、ガラスカレット、生ビン等)、可燃物(廃木材、紙類等)の処理・資源化事業及び不要品の補修、再生品の展示等のための事業を行う施設

※2 ○は保管、□は圧縮・梱包、△は破碎を示す。

(3) 最終処分場 (R5. 4. 1現在)



① 稼働中

単位：面積(m²)、容量(m³)

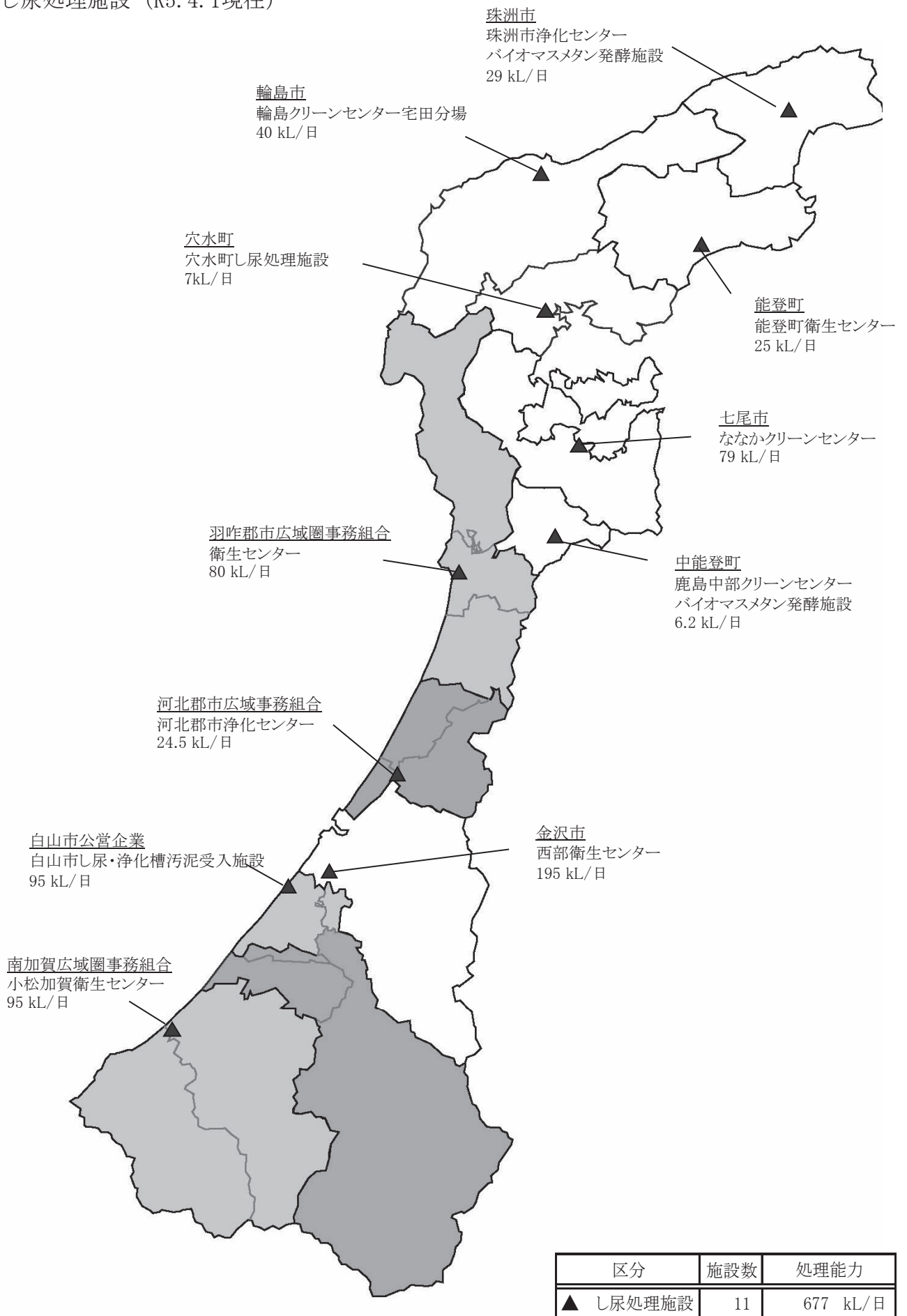
施設名称	所在地	総面積	埋立地面積	埋立容量	竣工年月	R4年度末 残余容量
金沢市 戸室新保埋立場(第4期)	金沢市戸室新保口480-1	541,000	121,000	2,710,000	R02.10	2,662,000
七尾市 ななか中央埋立場	七尾市藤橋町キ部1	81,528	25,500	210,800	H07.05	89,453
小松市 エコジ-パークこまつ 最終処分場	小松市大野町信三郎谷1番地外	326,310	94,756	510,000	S57.08	182,099
輪島市 輪島クリーンセンター 埋立処分場	輪島市美谷町12字1002番地	185,000	23,000	250,000	H12.10	76,408
珠洲市 一般廃棄物埋立処分場	珠洲市宝立町春日野△15-1	50,560	29,560	230,040	S58.04	4,551
加賀市 環境美化センター 廃棄物処分場	加賀市熊坂町戌18	66,026	44,540	745,000	S47.11	46,085
加賀市 環境美化センター グリーン・シティ山中	加賀市山中温泉長谷田町口94-2	9,900	2,300	13,500	H13.03	864
能美市 能美市美化センター 埋立処分場	能美市坪野町リ1-1	134,870	17,100	180,000	H14.03	99,511
能登町 能都埋立処分場	能登町字宇出津子字53	118,699	17,300	131,610	H08.03	79,035
能登町 内浦埋立処分場	能登町字福光4字22	29,237	15,145	20,000	S45.04	10,120
能登町 柳田埋立処分場	能登町字柳田コ部1	15,000	10,000	15,000	S49.06	2,388
河北郡市広域事務組合 河北郡市灰埋立場	津幡町字苜谷ハ87	15,015	10,114	45,000	H06.03	4,374
河北郡市広域事務組合 河北郡市最終処分場	津幡町字苜谷ハ24	44,223	18,000	150,000	H11.03	72,915
輪島市穴水町環境衛生施設組合 山中最終処分場	穴水町字山中ワ字23	42,425	3,400	7,800	H11.11	2,528
輪島市穴水町環境衛生施設組合 原最終処分場	穴水町字小又二字5の1	56,286	3,700	9,000	H14.09	52
羽咋郡市広域圏事務組合 埋立処分場	羽咋市滝谷町ツの部21	59,000	53,100	293,000	S56.03	4
羽咋郡市広域圏事務組合 第2埋立処分場	羽咋市柴垣町50字1-1	47,500	12,641	60,250	H29.04	55,645
白山市々市広域事務組合 一般廃棄物最終処分場	白山市小川町1222-1	51,232	5,800	28,000	H30.05	23,300
計 18 施設		1,873,811	506,956	5,609,000		3,411,332

② 埋立終了

単位：面積(m²)、容量(m³)

施設名称	所在地	総面積	埋立地面積	埋立容量	竣工年月	埋立終了届
金沢市 戸室新保埋立場(第3期)	金沢市戸室新保リ48-1	286,000	180,000	3,946,000	H06.03	R5.04
輪島市 輪島クリーンセンター 埋立処分場(旧)	輪島市美谷町12字2甲	74,190	36,600	275,840	S57.08	H13.07
能美市 能美市美化センター 埋立処分場(旧)	能美市坪野町リ1-1	32,496	10,533	106,000	H04.03	H16.02
河北郡市広域事務組合 河北郡市灰埋立場(旧)	かほく市上田名地内	10,300	10,300	60,000	S58	H06.04
河北郡市広域事務組合 河北郡市灰埋立場(旧)	津幡町字苜谷ル82	6,160	5,855	15,000	S62.10	H06.04
河北郡市広域事務組合 河北郡市最終処分場(旧)	かほく市気屋△12-2	37,470	19,500	100,000	H02.03	H11.11
輪島市穴水町環境衛生施設組合 原最終処分場(旧)	穴水町字小又二字5の1	31,158	31,158	30,000	H09.11	H14.10
白山市々市広域事務組合 鶴来清掃センター	白山市坂尻町ヌ51	69,222	16,900	113,300	H12.04	H28.08
計 8施設		546,996	310,846	4,646,140		

(4) し尿処理施設 (R5. 4. 1現在)



施設名称	所在地	処理能力 (kL/日)	汚水 処理方式 ※1	竣工 年月	運転 開始	施工会社名	備考
金沢市 西部衛生センター	金沢市東力町ハ3-1	195	一次処理	H07.10	H07.11	アタカ工業(株)	
七尾市 ななかクリーンセンター	七尾市津向町浜高52-2	79	一次処理	H09.03	H09.04	(株)荏原製作所 水ing(株)	H26.8 基幹改良
輪島市 輪島グリーンセンター宅田分場	輪島市宅田町22字18	40	一次処理	S48.11	S48.11	栗田工業(株)	H10.3 基幹改良
珠洲市 珠洲市浄化センターバイオメタン発酵施設 ※2	珠洲市熊谷町2-43	29	湿式中温 メタン発酵	H19.07	H19.08	カワサキプラントシステムズ(株)	
中能登町 鹿島中部クリーンセンターバイオメタン発酵施設 ※3	中能登町久江ク部74	6.2	高濃度混合 メタン発酵	H29.3	H29.10	(株)柿本商会、明和工 業(株)、(株)アクトリー	
穴水町 穴水町し尿処理施設	穴水町字鶴島9の3	7	完全希釈 投入法	H29.04	H29.04	共和化工(株)	
能登町 能登町衛生センター	能登町字藤波9字20-1	25	直接脱水	H元.03	H元.03	栗田工業(株)	H30.3 基幹改良
河北郡市広域事務組合 河北郡市浄化センター	津幡町字能瀬ナ73-3	24.5	一次処理	H27.03	H27.04	アムズ(株)	
羽咋郡市広域圏事務組合 衛生センター	羽咋市東釜屋町東区80	80	高負荷	H06.08	H06.08	三菱重工業(株)	
白山市公営企業 白山市し尿・浄化槽汚泥受入施設	白山市倉部町642	96	一次処理	R04.03	R04.05	柿本・木戸JV 北菱電興・石村JV	
南加賀広域圏事務組合 小松加賀衛生センター	小松市浜佐美町ヲ15	95	標 脱	R03.03	R03.03	クリタス(株)	
計 11 施設		676.7					

※1 処理方式

- ・ 一次処理
一次処理後に下水道に放流
- ・ 湿式中温メタン発酵
湿式中温メタン発酵方式
- ・ 高濃度混合メタン発酵
高濃度混合メタン発酵方式
- ・ 完全希釈投入法
下水道放流方式
- ・ 直接脱水
直接脱水処理方式
- ・ 高負荷
高負荷脱窒素処理方式
- ・ 標 脱
標準脱窒素処理方式(旧低二段)

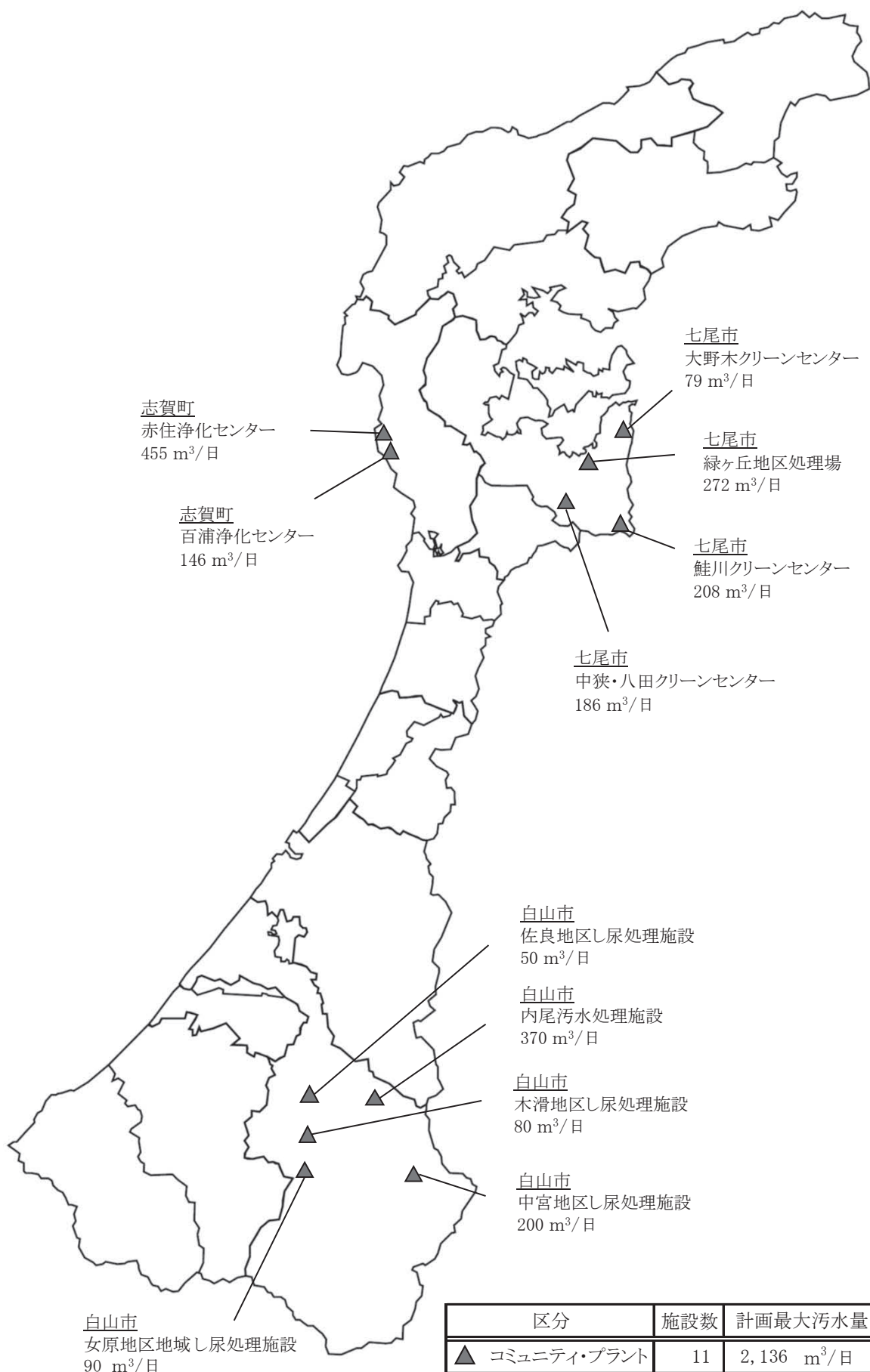
※2 珠洲市バイオメタン発酵施設 処理能力内訳

し尿	11.3 t/日 (kL/日)
浄化槽汚泥	14.6 t/日 (kL/日)
農集排汚泥	0.7 t/日 (kL/日)
事業系生ごみ	2.4 t/日
下水汚泥	22.5 t/日 (m ³ /日)
合 計	51.5 t/日

※3 中能登町バイオメタン発酵施設 処理能力内訳

し尿	1.51 t/日 (kL/日)
浄化槽汚泥	4.11 t/日 (kL/日)
農集排汚泥	0.15 t/日 (kL/日)
食品残渣等	0.47 t/日
下水汚泥	4.82 t/日 (m ³ /日)
合 計	11.06 t/日

(5) コミュニティ・プラント (R5.4.1現在)



施設名称	所在地	計画処理能力 (人)	計画最大 汚水量 (m ³ /日)	処理方法	竣工年月	使用開始
七尾市 緑ヶ丘地区処理場	七尾市矢田町 23 号島田3 番地 1	875	272	接触ばっ気	H09.03	H09.04
七尾市 鮭川クリーンセンター	七尾市大泊町崎谷134 番地	620	208	接触ばっ気	H12.10	H12.11
七尾市 大野木クリーンセンター	七尾市大野木町141 番地	210	79	膜分離	H15.06	H15.07
七尾市 中挟・八田クリーンセンター	七尾市中挟町ホ部27番地 1	470	186	接触ばっ気	H18.03	H18.04
白山市 内尾污水処理施設	白山市河内町下折ニ28番地	6,765	370	接触ばっ気	H元.12	H元.12
白山市 佐良地区し尿処理施設	白山市佐良7番地	130	50	接触ばっ気	S61.11	S61.11
白山市 木滑地区し尿処理施設	白山市木滑止54番地	470	80	接触ばっ気	S63.11	S63.11
白山市 中宮地区し尿処理施設	白山市中宮レ68番地1	550	200	接触ばっ気	S60.11	S60.11
白山市 女原地区地域し尿処理施設	白山市女原ト22番地	315	90	接触ばっ気	S63.03	S63.04
志賀町 百浦浄化センター	志賀町百浦イの3	460	146	接触ばっ気	H08.03	H08.03
志賀町 赤住浄化センター	志賀町赤住8の49	1,040	455	接触ばっ気	H03.03	H03.03
計 11 施設		11,905	2,136			

コミュニティ・プラント: 廃棄物処理法により定められた一般廃棄物処理計画に従い、市町が設置したし尿処理施設であり、管路で集めたし尿及び生活雑排水をあわせて処理する施設をいう。

2 廃棄物処理施設等整備状況(循環型社会形成推進交付金事業等)

年度	事業主体(地域計画期間)	事業名	事業期間	規模等
R4	七尾市(H28～R4)	エネルギー回収型廃棄物処理施設 ＜二酸化炭素排出抑制対策事業費等補助金＞※間接補助	R2～R4	70t/日
	輪島市(R4)	施設整備に関する計画支援事業(ごみ焼却施設)	R4	—
	珠洲市(R2～R5)	最終処分場	R2～R5	16,800m ³
		最終処分場(繰越予算)	R2～R5	16,800m ³
	河北郡市広域事務組合(H28～R4)	エネルギー回収型廃棄物処理施設 ＜二酸化炭素排出抑制対策事業費等補助金＞※間接補助	R2～R4	118t/日
	羽咋郡市広域事務組合(R3～R5)	施設整備に関する計画支援事業(ごみ焼却施設)	R3～R5	—
	輪島市穴水町環境衛生施設組合(H26～R2、R3～R7)	施設整備に関する計画支援事業(マテリアルリサイクル推進施設)	R4～R5	—
		エネルギー回収型廃棄物処理施設(ごみ焼却施設) ＜繰越予算＞	R2～R4	35t/日
奥能登クリーン組合(H29～R4)	エネルギー回収型廃棄物処理施設 ＜繰越予算＞	H30～R4	30t/日	
計				

年度	事業主体(地域計画期間)	事業名	事業期間	規模等
R3	七尾市(H28～R4)	エネルギー回収型廃棄物処理施設 ＜二酸化炭素排出抑制対策事業費等補助金＞※間接補助	R2～R4	70t/日
	珠洲市(H27～R5)	最終処分場	R2～R5	16,800m ³
	加賀市(H30～R4)	廃棄物処理施設への先進的設備導入事業 ＜二酸化炭素排出抑制対策事業費交付金＞	R1～R3	160 t/日
	南加賀広域圏事務組合(H28～R3)	有機性廃棄物リサイクル推進施設＜繰越予算＞	R1～R3	95kL/日
	河北郡市広域事務組合(H28～R4)	エネルギー回収型廃棄物処理施設 ＜二酸化炭素排出抑制対策事業費等補助金＞※間接補助	R2～R4	118t/日
	羽咋郡市広域事務組合(R3～R4)	施設整備に関する計画支援事業(ごみ焼却施設)	R3～R4	
	輪島市穴水町環境衛生施設組合(H26～R2、R3～R7)	施設整備に関する計画支援事業(マテリアルリサイクル推進施設) ＜繰越予算＞	H30～R3	
		エネルギー回収型廃棄物処理施設 ＜繰越予算＞	R2～R4	35t/日
奥能登クリーン組合(H29～R4)	エネルギー回収型廃棄物処理施設＜繰越予算＞	H30～R4	30 t/日	
計				

(単位:千円)

事業費						
	国交付金 (補助金)	県補助金	一般財源	地方債	市町分担金	基金繰入金
5,056,964	1,728,381		83	3,328,500		
10,967	4,033		34	6,900		
342,344	163,294		550	178,500		
212,966	70,618		48	142,300		
7,034,392	1,750,234			2,855,800	1,968,177	460,181
15,080	6,715				8,365	
7,989	3,311		4,678			
2,151,050	573,597		1,577,453			
1,911,334	637,015				1,274,319	
16,743,086	4,937,198		1,582,846	6,512,000	3,250,861	460,181

事業費						
	国交付金 (補助金)	県補助金	一般財源	地方債	市町分担金	基金繰入金
2,071,394	727,278		162,116	1,182,000		
447,689	114,225		64	333,400		
1,358,544	449,007			795,500		114,037
69,952	20,383			43,400	6,169	
3,988,794	1,012,549			1,516,300	1,250,288	209,657
30,060	10,020				20,040	
7,909	2,636		5,273			
1,477,938	492,646		985,292			
1,588,293	489,653				1,098,640	
11,040,573	3,318,397		1,152,745	3,870,600	2,375,137	323,694

II ごみの処理

1 石川県におけるごみ処理の状況(令和3年度)

(処理人口区分)	
行政人口	1,126,387 人
計画収集人口	1,126,386 人
自家処理人口	1 人
(処理区分)	
総排出量	371,540 t
計画収集量	317,815 t
可燃ごみ	269,224 t
不燃ごみ	10,988 t
資源ごみ	31,166 t
その他	88 t
粗大ごみ	6,349 t
直接搬入量	48,722 t
集団回収量	5,003 t
自家処理量	1 t

2 石川県におけるごみ処理の推移

区 分	単 位	H23	H24	H25	H26	H27	H28	H29	H30	R1	R2	R3	
総人口	千人	1,160	1,168	1,164	1,160	1,157	1,154	1,151	1,145	1,141	1,134	1,126	
総排出量	合計	t/日	1,161	1,157	1,157	1,145	1,151	1,136	1,114	1,078	1,064	1,035	1,018
	計画収集量	t/日	1,004	1,015	1,014	1,005	1,000	979	966	916	910	881	871
	直接搬入量	t/日	122	111	115	114	127	129	127	139	135	138	133
	集団回収量	t/日	35	32	28	26	24	29	21	23	20	15	14
1人1日当たり排出量	g/人・日	1,001	991	994	987	995	984	968	942	933	913	903	
日常生活に伴って生ずる1人1日当たり排出量	g/人・日	655	648	640	629	627	619	608	580	582	594	582	
自家処理量	t/日	0.0	0.0	0.0	0.0	0.0	0.0	0.0	0.0	0.0	0.0	0.0	
総排出量(参考)	t/日	1,126	1,125	1,129	1,119	1,127	1,108	1,093	1,055	1,045	1,020	1,004	
1人1日当たり排出量(参考)	g/人・日	970	973	979	973	984	970	960	933	931	912	903	
総処理量	合計	t/日	1,127	1,125	1,131	1,120	1,128	1,109	1,094	1,057	1,046	1,021	1,005
	直接焼却量	t/日	678	680	682	688	692	676	666	623	619	595	585
	資源化等の中間処理量	t/日	341	349	352	345	347	346	344	350	350	349	342
	直接資源化量	t/日	65	61	59	54	54	53	56	53	49	48	49
直接最終処分量	t/日	42	35	38	33	35	33	28	31	28	30	29	

3 全国におけるごみ処理の推移

区 分	単 位	H23	H24	H25	H26	H27	H28	H29	H30	R1	R2	R3	
総人口	千人	127,147	128,622	128,394	128,181	128,039	127,924	127,718	127,438	127,156	126,740	126,068	
総排出量	合計	t/日	124,126	123,929	122,942	121,416	120,167	118,274	117,518	117,030	116,768	114,162	112,200
	計画収集量	t/日	106,626	106,548	105,605	104,370	103,462	102,041	101,622	101,175	101,148	99,068	97,693
	直接搬入量	t/日	10,175	10,129	10,260	10,186	10,164	10,011	9,945	10,255	10,404	10,592	10,142
	集団回収量	t/日	7,328	7,249	7,077	6,858	6,541	6,219	5,951	5,600	5,216	4,501	4,364
1人1日当たり排出量	g/人・日	976	964	958	947	939	925	920	918	918	901	890	
日常生活に伴って生ずる1人1日当たり排出量	g/人・日	696	685	678	668	660	646	641	638	638	649	636	
自家処理量	t/日	101	58	52	99	60	77	36	68	22	22	16	
総排出量(参考)	t/日	116,899	116,737	115,918	114,658	113,683	112,129	111,603	111,499	111,574	109,685	107,852	
1人1日当たり排出量(参考)	g/人・日	919	922	917	909	903	893	891	893	897	885	874	
総処理量	合計	t/日	117,085	116,756	116,088	114,633	113,932	112,359	111,701	111,625	111,883	109,822	108,003
	直接焼却量	t/日	92,902	93,126	92,408	91,699	91,320	90,233	89,658	89,375	90,019	87,321	86,277
	資源化等の中間処理量	t/日	16,702	16,271	16,296	15,808	15,784	15,575	15,581	15,860	15,631	16,227	15,616
	直接資源化量	t/日	5,861	5,803	5,808	5,688	5,549	5,381	5,318	5,184	5,148	5,268	5,181
直接最終処分量	t/日	1,620	1,553	1,573	1,438	1,279	1,167	1,148	1,203	1,087	1,005	932	

- 注) ・「総排出量」＝「計画収集量」＋「直接搬入量」＋「集団回収量」
 ・「1人1日当たり排出量」＝「総排出量」÷「総人口」÷365又は366
 ・「総排出量(参考)」＝「計画収集量」＋「直接搬入量」＋「自家処理量」
 ・「1人1日当たり排出量(参考)」＝「総排出量(参考)」÷「総人口(外国人人口を除く)」÷365又は366
 ・「直接資源化量」とは、中間処理施設を経ずに再生業者等に直接搬入される量。

4 ごみ処理区域の状況

市町 事務組合	面積 (km ²)	世帯数	人口(A) (人)	① 計画収集人口		② 自家処理人口		組合 構成
				(人)	①/A (%)	(人)	②/A (%)	
金 沢 市	468.64	210,793	449,310	449,310	100.0			
七 尾 市	318.29	21,955	50,440	50,440	100.0			コ
小 松 市	371.05	44,437	107,016	107,016	100.0			
輪 島 市	426.32	12,105	25,086	25,086	100.0			ク
珠 洲 市	247.20	5,993	13,421	13,421	100.0			ケ
加 賀 市	305.87	28,971	64,588	64,588	100.0			
羽 咋 市	81.85	8,530	20,638	20,638	100.0			カ
か ほ く 市	64.44	13,741	35,793	35,793	100.0			オ
白 山 市	754.93	45,249	113,186	113,186	100.0			エ
能 美 市	84.14	19,420	49,733	49,733	100.0			
野々市市	13.56	24,821	53,894	53,894	100.0			エ
川 北 町	14.64	2,004	6,160	6,160	100.0			エ
津 幡 町	110.59	14,564	37,574	37,574	100.0			オ
内 灘 町	20.33	11,107	26,330	26,330	100.0			オ
志 賀 町	246.76	8,005	19,276	19,276	100.0			カ
宝達志水町	111.52	4,931	12,578	12,577	100.0	1	0.0	カ
中能登町	89.45	6,633	17,417	17,417	100.0			七尾市に処理委託 (平成25年4月1日～)
穴 水 町	183.21	3,653	7,782	7,782	100.0			ク
能 登 町	273.27	7,385	16,165	16,165	100.0			ケ
合 計	4,186.05	494,297	1,126,387	1,126,386	100.0	1	0.0	
白山野々市	783.13	72,074	173,240	173,240	100.0			エ
河 北 郡 市	195.36	39,412	99,697	99,697	100.0			オ、コ
羽 咋 郡 市	440.13	21,466	52,492	52,491	100.0	1	0.0	カ、コ
輪 島 穴 水	609.53	15,758	32,868	32,868	100.0			ク、コ
奥 能 登	520.47	13,378	29,586	29,586	100.0			ケ、コ
合 計	2,548.62	162,088	387,883	387,882	100.0	1	0.0	
石 川 北 部	2,173.23	118,602	282,500	282,499	100.0	1	0.0	コ

注) ・面積は、国土交通省国土地理院作成の令和2年全国都道府県市町村面積調による。(以下同様)

・人口及び世帯数は、令和3年9月末日現在の住民基本台帳による。(以下同様)

・一部事務組合の構成市町は、81頁参照。(以下同様)

5 ごみの収集状況

(1) ごみの収集回数及び方式

市 町	分別数	可燃ごみ		不燃ごみ		資源ごみ			
						紙		金 属	
		回/週	方式	回/月	方式	回/月	方式	回/月	方式
金 沢 市	14	2回	ステーション方式	1回	ステーション方式	-	-	1回	ステーション方式
七 尾 市	16	2回	ステーション方式	1回	ステーション方式	1回	ステーション方式	1回	ステーション方式
小 松 市	11	2回	ステーション方式	1回	ステーション方式	1回	ステーション方式	1回	ステーション方式
輪 島 市	12	2回	ステーション方式	1回	ステーション方式	2回	ステーション方式	2回	ステーション方式
珠 洲 市	17	2回	ステーション方式	2回	ステーション方式	2回	ステーション方式	2回	ステーション方式
加 賀 市	17	2回	ステーション方式	2回	ステーション方式	2回	ステーション方式	2回	ステーション方式
羽 咋 市	17	2回	ステーション方式	2回	ステーション方式	2回	ステーション方式	2回	ステーション方式
か ほ く 市	20	2回	併用	1回	併用	1回未 満	ステーション方式	1回	ステーション方式
白 山 市	18	2回	ステーション方式	1回	ステーション方式	1回	ステーション方式	1回	ステーション方式
能 美 市	20	2回	ステーション方式	1回	ステーション方式	1回	ステーション方式	1回	ステーション方式
野 々 市 市	16	2回	ステーション方式	1回	ステーション方式	不定期	ステーション方式	1回	ステーション方式
川 北 町	20	2回	ステーション方式	1回	ステーション方式	-	-	1回	ステーション方式
津 幡 町	17	2回	ステーション方式	1回	ステーション方式	-	-	1回	ステーション方式
内 灘 町	16	2回	各戸収集方式	1回	各戸収集方式	1回	各戸収集方式	1回	ステーション方式
志 賀 町	16	2回	ステーション方式	2回	ステーション方式	2回	ステーション方式	2回	ステーション方式
宝 達 志 水 町	16	2回	ステーション方式	2回	ステーション方式	1回	ステーション方式	2回	ステーション方式
中 能 登 町	14	2回	ステーション方式	1回	ステーション方式	1回	ステーション方式	1回	ステーション方式
穴 水 町	15	2回	併用	1回	ステーション方式	1回	ステーション方式	1回	ステーション方式
能 登 町	12	2回	ステーション方式	1回	ステーション方式	2回	ステーション方式	1回	ステーション方式

※ 収集方式 併用:ステーション方式と各戸収集方式の併用 その他:公共施設等での拠点回収

資源ごみ								その他		粗大ごみ	
ガラス		ペットボトル		容器包装プラスチック		その他					
回/月	方式	回/月	方式	回/月	方式	回/月	方式	回/月	方式	回/月	方式
1回	ステーション方式	2回	ステーション方式	2回	ステーション方式	2回	ステーション方式	-	-	不定期	各戸収集方式
1回	ステーション方式	1回	ステーション方式	-	-	1回	ステーション方式	-	-	不定期	各戸収集方式
1回	ステーション方式	1回	ステーション方式	4回	ステーション方式	1回	ステーション方式	1回	ステーション方式	不定期	各戸収集方式
2回	ステーション方式	2回	ステーション方式	2回	ステーション方式	1回	ステーション方式	-	-	-	-
2回	ステーション方式	2回	ステーション方式	-	-	-	-	1回	ステーション方式	1回	各戸収集方式
2回	ステーション方式	2回	ステーション方式	2回	ステーション方式	2回	ステーション方式	2回	ステーション方式	不定期	その他
2回	ステーション方式	2回	ステーション方式	2回	ステーション方式	2回	ステーション方式	2回	ステーション方式	2回	ステーション方式
1回	ステーション方式	1回	ステーション方式	1回	ステーション方式	1回	ステーション方式	-	-	1回	各戸収集方式
1回	ステーション方式	1回	ステーション方式	2回	ステーション方式	1回	ステーション方式	-	-	1回	ステーション方式
1回	ステーション方式	1回	ステーション方式	2回	ステーション方式	1回	ステーション方式	-	-	-	-
1回	ステーション方式	1回	ステーション方式	2回	ステーション方式	-	-	-	-	1回	ステーション方式
1回	ステーション方式	1回	ステーション方式	2回	ステーション方式	1回	ステーション方式	1回	ステーション方式	-	-
1回	ステーション方式	1回	ステーション方式	1回	ステーション方式	1回	ステーション方式	-	-	1回	各戸収集方式
1回	ステーション方式	1回	ステーション方式	1回	ステーション方式	1回	ステーション方式	-	-	1回	各戸収集方式
2回	ステーション方式	2回	ステーション方式	4回	ステーション方式	2回	ステーション方式	-	-	1回未満	その他
2回	ステーション方式	2回	ステーション方式	2回	ステーション方式	2回	ステーション方式	-	-	1回未満	ステーション方式
1回	ステーション方式	1回	ステーション方式	-	-	1回	ステーション方式	-	-	-	-
1回	ステーション方式	1回	ステーション方式	1回	ステーション方式	1回	ステーション方式	-	-	-	-
1回	ステーション方式	1回	ステーション方式	-	-	1回	ステーション方式	-	-	-	-

(2) 収集形態別収集量 (単位:t/年)

市町 事務組合						自家処理 (E)
	総排出量 A+B+C+D	収集ごみ (A)	直接搬入ごみ (B)	粗大ごみ (C)	集団回収 (D)	
金 沢 市	147,679	128,247	14,503	1,831	3,098	
七 尾 市	20,826	15,410	5,407		9	
小 松 市	31,861	26,466	4,504	105	786	
輪 島 市	11,430	7,639	3,764		27	
珠 洲 市	4,360	3,775	552	33		
加 賀 市	22,265	18,422	3,654	110	79	
羽 咋 市	6,677	5,086	945	338	308	
か ほ く 市	10,316	8,694	1,546	65	11	
白 山 市	37,625	32,290	2,647	2,421	267	
能 美 市	16,524	11,538	4,925		61	
野 々 市 市	17,807	16,294	591	687	235	
川 北 町	1,890	1,558	100	210	22	
津 幡 町	10,324	9,253	1,011	60		
内 灘 町	7,592	6,912	595	48	37	
志 賀 町	6,510	5,313	967	172	58	
宝 達 志 水 町	3,830	3,156	405	269		1
中 能 登 町	4,353	3,788	560		5	
穴 水 町	2,873	2,773	100			
能 登 町	6,798	4,852	1,946			
合 計	371,540	311,466	48,722	6,349	5,003	1
白 山 野 々 市	3,338		3,338			
河 北 郡 市	3,152		3,152			
羽 咋 郡 市	2,317		2,317			
輪 島 穴 水	384		384			
奥 能 登	2,001		2,001			
石 川 北 部						
合 計	11,192		11,192			

収集ごみ (A)									
		可燃ごみ			不燃ごみ				
		直営	委託	許可			直営	委託	許可
128,247	111,146	9,240	60,728	41,178	4,628	310	1,110	3,208	
15,410	12,739		8,612	4,127	448		348	100	
26,466	23,970		15,266	8,704	457		457		
7,639	5,941		4,912	1,029	458		120	338	
3,775	2,820		2,820		256		256		
18,422	15,697		9,007	6,690	582		437	145	
5,086	4,340		3,138	1,202	155		150	5	
8,694	8,184		5,509	2,675	287		265	22	
32,290	28,203		19,067	9,136	1,537		1,403	134	
11,538	10,448		8,046	2,402	302		302		
16,294	14,652		8,763	5,889	484		430	54	
1,558	1,409		912	497	81		78	3	
9,253	7,763		7,763		238		238		
6,912	5,882		4,389	1,493	196		180	16	
5,313	4,231		3,243	988	162		155	7	
3,156	2,666		1,884	782	111		110	1	
3,788	3,085		2,548	537	236		118	118	
2,773	2,258		1,270	988	41		20	21	
4,852	3,790		3,790		329		329		
311,466	269,224	9,240	171,667	88,317	10,988	310	6,506	4,172	

市町 事務組合	収集ごみ(つづき) (A)							
	資源ごみ				その他			
		直営	委託	許可		直営	委託	許可
金 沢 市	12,473	1,638	6,798	4,037				
七 尾 市	2,223		1,461	762				
小 松 市	2,005		2,005		34		34	
輪 島 市	1,240		1,240					
珠 洲 市	689		540	149	10		10	
加 賀 市	2,142		2,054	88	1		1	
羽 咋 市	572		562	10	19			19
か ほ く 市	223		223					
白 山 市	2,550		2,078	472				
能 美 市	788		775	13				
野 々 市 市	1,158		1,088	70				
川 北 町	68		68					
津 幡 町	1,252		1,252					
内 灘 町	834		834					
志 賀 町	904		897	7	16			16
宝 達 志 水 町	379		377	2				
中 能 登 町	467		467					
穴 水 町	474		474					
能 登 町	725		616	109	8		8	
合 計	31,166	1,638	23,809	5,719	88		53	35

白 山 野 々 市								
河 北 郡 市								
羽 咋 郡 市								
輪 島 穴 水								
奥 能 登								
石 川 北 部								
合 計								

直接搬入ごみ (B)			粗大ごみ (C)				集団回収 (D)	自家処理 (E)
	市 町	組 合		直 営	委 託	許 可		
14,503	14,503		1,831	1,831			3,098	
5,407	5,407						9	
4,504	4,504		105		105		786	
3,764	3,480	284					27	
552	201	351	33		33			
3,654	3,654		110			110	79	
945		945	338		250	88	308	
1,546		1,546	65		18	47	11	
2,647		2,647	2,421		1,746	675	267	
4,925		4,925					61	
591		591	687		381	306	235	
100		100	210		178	32	22	
1,011		1,011	60		60			
595		595	48		26	22	37	
967		967	172		39	133	58	
405		405	269		224	45		1
560		560					5	
100		100						
1,946	296	1,650						
48,722	32,045	16,677	6,349	1,831	3,060	1,458	5,003	1
3,338		3,338						
3,152		3,152						
2,317		2,317						
384		384						
2,001		2,001						
11,192		11,192						

6 資源ごみ収集の状況

市 町	市町等によるごみの資源化量									
	総資源化量		直接資源化量							② (t/年)
	①+②+③ (t/年)	①+② (t/年)	① (t/年)	紙 類	金属類	ガラス類	ペット ボトル	プラス チック類	その他	
金 沢 市	19,392	16,294	8,630	5,496	2,576		75		483	7,664
七 尾 市	4,638	4,629	1,484	718	370	311	58		27	3,145
小 松 市	4,939	4,153	1,700	520	267	423			490	2,453
輪 島 市	1,556	1,529	1,071	778	293					458
珠 洲 市	828	828								828
加 賀 市	2,577	2,498								2,498
羽 咋 市	1,362	1,054	217	214					3	837
か ほ く 市	843	832								832
白 山 市	6,604	6,337	1,417	788	85	407	90		47	4,920
能 美 市	1,283	1,222	754	227	39	134	37	258	59	468
野々市市	3,037	2,802	880	446	80	249	77		28	1,922
川 北 町	292	270	78	1	5	22	5	35	10	192
津 幡 町	1,772	1,772								1,772
内 灘 町	1,250	1,213								1,213
志 賀 町	1,429	1,371	520	403	44				73	851
宝達志水町	679	679	182	182						497
中能登町	618	613	446	221	109	94	14		8	167
穴水町	571	571	474	314	59	72	22		7	97
能 登 町	2,139	2,139								2,139
合 計	55,809	50,806	17,853	10,308	3,927	1,712	378	293	1,235	32,953

※ 「直接資源化量」とは、中間処理施設を経ずに再生業者等に直接搬入される量をいう。

施設処理に伴う資源化量							③ (t/年)							集団回収量					
紙類	金属類	ガラス類	ペット ボトル	プラス チック類	溶融 スラグ	その他	紙類	金属類	ガラス類	ペット ボトル	プラス チック類	その他	紙類	金属類	ガラス類	ペット ボトル	プラス チック類	その他	
	821	2,214	885	3,479		265	3,098	3,098											
					622	2,523	9	7	1	1									
	137		120	713		1,483	786	782										4	
	63	164	66	11	154		27	9	5	13									
340	122	103	47		118	98													
1,079	436	369	128	308		178	79	79											
23	345	111	43	111	204		308	308											
64	246	92	25	37	322	46	11	11											
	549	4		661		3,706	267	267											
44	244	24				156	61	61											
17	172	1		209		1,523	235	235											
	28	1				163	22	22											
722	291	191	121	108	311	28													
554	180	127	53	46	235	18	37	36	1										
25	309	135	67	117	198		58	55	1	2									
13	210	58	26	63	127														
					141	26	5	5											
	53				44														
954	132	106	56		157	734													
3,835	4,338	3,700	1,637	5,863	2,633	10,947	5,003	4,975	8	3	13							4	

7 ごみ処理の状況 (単位:t/年)

市 町	ごみの総処理量 (A)																					
	直接焼却量 (イ)						イ/A (%)	資源化等の中間処理量 (ロ)						ロ/A (%)	直接資源化量 (ハ)			ハ/A (%)	直接最終処分量 (ニ)			ニ/A (%)
	市町	組合	市町	組合		市町		組合	市町	組合		市町	組合		市町	組合	市町		組合	市町	組合	
金 沢 市	144,677	144,677			112,109	112,109	77.5	19,628	19,628			13.6	8,630	8,630			6.0	4,310	4,310			3.0
七 尾 市	20,817	20,817						18,177	18,177			87.3	1,484	1,484			7.1	1,156	1,156			5.6
小 松 市	31,186	31,186			25,321	25,321	81.2	3,137	3,137			10.1	1,700	1,700			5.5	1,028	1,028			3.3
輪 島 市	11,403	4,955	6,448		3,884	3,884	34.1	4,879	4,879			42.8	1,071	1,071			9.4	1,569	1,569			13.8
珠 洲 市	4,360	326	4,034					4,034	4,034			92.5						326	326			7.5
加 賀 市	22,186	22,186			16,564	16,564	74.7	5,259	5,259			23.7						363	363			1.6
羽 咋 市	6,369	217	6,152					5,891	5,891			92.5	217	217			3.4	261	261			4.1
か ほ く 市	10,305		10,305					10,245	10,245			99.4						60	60			0.6
白 山 市	37,358	7,887	29,471		28,257	28,257	75.6	7,684	6,470	1,214		20.6	1,417	1,417			3.8					
能 美 市	16,463	16,463			10,448	10,448	63.5	5,194	5,194			31.5	754	754			4.6	67	67			0.4
野々市市	17,572	2,637	14,935		14,657	14,657	83.4	2,035	1,757	278		11.6	880	880			5.0					
川 北 町	1,868	457	1,411		1,411	1,411	75.5	379	379			20.3	78	78			4.2					
津 幡 町	10,324		10,324					10,200	10,200			98.8						124	124			1.2
内 灘 町	7,555		7,555					7,551	7,551			99.9						4	4			0.1
志 賀 町	6,452	520	5,932					5,736	5,736			88.9	520	520			8.1	196	196			3.0
宝達志水町	3,830	182	3,648					3,599	3,599			94.0	182	182			4.8	49	49			1.3
中能登町	4,344	4,344						3,572	3,572			82.2	446	446			10.3	326	326			7.5
穴 水 町	2,864	1,462	1,402		988	988	34.5	1,355	1,355			47.3	474	474			16.6	47	47			1.6
能 登 町	6,798	536	6,262					6,262	6,262			92.1						536	536			7.9
合 計	366,731	258,852	107,879		213,639	169,314	44,325	58.3	124,817	63,573	61,244	34.0	17,853	17,853			4.9	10,422	8,112	2,310		2.8
白山野々市	45,817		45,817		44,325	44,325	96.7	1,492	1,492			3.3										
河 北 郡 市	28,184		28,184					27,996	27,996			99.3						188	188			0.7
羽 咋 郡 市	15,732		15,732					15,226	15,226			96.8						506	506			3.2
輪 島 穴 水	7,850		7,850					6,234	6,234			79.4						1,616	1,616			20.6
奥 能 登	10,296		10,296					10,296	10,296			100.0										
石 川 北 部																						
合 計	107,879		107,879		44,325	44,325	41.1	61,244	61,244			56.8						2,310	2,310			2.1

※「直接資源化量」とは、中間処理施設を経ずに再生業者等に直接搬入される量をいう。

焼却処理量			最終処分量										ごみの資源化量 (ホ)			ホ/A (%)	組合構成			
																		直接焼却		中間処理から
			市町	組合	市町	組合	RDF	市町	組合	市町	組合	RDF	市町	組合	市町			組合		
120,600	112,109		8,491			20,875	4,310		13,092			3,473			16,294	16,294		11.3		
8,603					8,603	1,754	1,156					521	77		4,629	4,629		22.2	コ	
25,983	25,321		662			3,802	1,028		2,769				5		4,153	4,153		13.3		
6,017	3,884				2,133	2,108		1,569	304			129		106	1,529	1,071	458	13.4	ク	
1,634					1,634	533	326					99	108		828	84	744	19.0	ケ	
19,087	16,564		2,523			2,217	363		1,700					154	2,498	2,498		11.3		
2,827					2,827	663		261				171		231	1,054	217	837	16.5	カ	
5,142				680	4,462	936		60		174	270			432	832		832	8.1	オ	
33,299		28,257		5,042		1,757				1,131				626	6,337	1,417	4,920	17.0	エ	
13,559	10,448		3,111			3,536	67		1,854					1,615	1,222	1,222		7.4		
15,967		14,657		1,310		738				542				196	2,802	880	1,922	15.9	エ	
1,716		1,411		305		90				58				32	270	78	192	14.5	エ	
4,386				78	4,308	773		124		20	261			368	1,772		1,772	17.2	オ	
3,315				59	3,256	476		4		15	198			259	1,213		1,213	16.1	オ	
2,742					2,742	588		196			166			226	1,371	520	851	21.2	カ	
1,759					1,759	288		49			106			133	679	182	497	17.7	カ	
1,951					1,951	461	326				118	17			613	613		14.1	七尾市に処理委託 (平成25年4月1日～)	
1,595	988				607	114		47			37			30	571	474	97	19.9	ク	
2,167					2,167	757	536				131	90			2,139		2,139	31.5	ケ	
272,349	169,314	44,325	14,787	7,474	36,449	42,466	8,112	2,310	19,719	1,940	2,207	5,539	2,639	50,806	34,332	16,474		13.9		
50,982		44,325		6,657		2,585				1,731				854	7,034		7,034	15.4	エ	
817				817		1,456		188		209				1,059	3,817		3,817	13.5	オ、コ	
						1,096		506						590	2,185		2,185	13.9	カ、コ	
						1,752		1,616						136	555		555	7.1	ク、コ	
															2,883		2,883	28.0	ケ、コ	
36,449					36,449						2,207									コ
88,248		44,325		7,474	36,449	6,889		2,310		1,940	2,207			2,639	16,474		16,474	15.3		

8 ごみ収集・運搬機材の整備状況

市 町 事務組合	直 営 分						委 託 業 者 分		
			収 集 車 両		運 搬 車 両				収 集
	台 数	積 載 量	台 数	積 載 量	台 数	積 載 量	台 数	積 載 量	台 数
金 沢 市	53	106	46	92	7	14	26	81	24
七 尾 市							15	39	15
小 松 市							40	113	40
輪 島 市							28	59	28
珠 洲 市							12	30	12
加 賀 市							46	121	46
羽 咋 市							22	47	22
か ほ く 市							20	53	20
白 山 市							56	158	56
能 美 市							14	31	12
野 々 市 市							9	32	8
川 北 町							7	19	7
津 幡 町							14	40	14
内 灘 町							19	48	19
志 賀 町	1	2	1	2			17	40	17
宝 達 志 水 町							16	40	16
中 能 登 町							13	26	13
穴 水 町							6	12	6
能 登 町							13	28	13
小 計	54	108	47	94	7	14	393	1,017	388
白 山 野 々 市									
河 北 郡 市									
羽 咋 郡 市									
輪 島 穴 水									
奥 能 登									
石 川 北 部									
小 計									
合 計	54	108	47	94	7	14	393	1,017	388

※ 積載量の小数点以下は、四捨五入

(積載量単位:t)

車両	運搬車両		許可業者分						組合構成
	積載量	台数	積載量	台数	積載量	台数	積載量	台数	
78	2	3	165	549	165	549			
39			167	361	167	361			コ
113			32	77	32	77			
59			105	514	105	514			ク
30			18	44	18	44			ケ
121			89	234	89	234			
47			81	229	81	229			カ
53									オ
158			44	179	44	179			エ
30	2	1	28	78	28	78			
28	1	4	30	82	24	67	6	15	エ
19			25	67	21	63	4	4	エ
40									オ
48									オ
40			29	25	29	25			カ
40			90	248	90	248			カ
26			87	187	87	187			七尾市に処理委託 (平成25年4月1日～)
12			8	16	8	16			ク
28			56	237	56	237			ケ
1,009	5	8	1,054	3,127	1,044	3,108	10	19	
									エ
			53	134	53	134			オ、コ
									カ、コ
									ク、コ
									ケ、コ
									コ
			53	134	53	134			
1,009	5	8	1,107	3,261	1,097	3,242	10	19	

9 ごみ処理施設による処理の状況

(1) 焼却施設

施設 の 名 称	処 理 量 (t)				
	H29	H30	R1	R2	R3
金沢市 東部環境エネルギーセンター	54,357	41,603	41,345	40,403	41,415
金沢市 西部環境エネルギーセンター	97,276	92,682	90,611	86,894	86,104
小松市 エコロジーパークこまつクリーンセンター	26,423	25,855	26,675	25,563	25,322
輪島市 輪島クリーンセンター焼却処理施設	5,443	5,675	5,053	4,990	4,872
加賀市 環境美化センター加賀ごみ処理施設	22,860	22,523	21,903	20,012	19,087
能美市 美化センターごみ焼却施設 ※1	13,752	13,409	13,699	13,758	13,559
白山野々市広域事務組合 松任石川環境クリーンセンター	52,241	52,604	53,200	52,450	50,982
石川北部アール・ティ・エフ広域処理組合 石川北部RDFセンター	36,653	35,678	35,831	37,359	36,448
計	309,005	312,552	310,840	303,952	277,789

※1 「能美広域事務組合の解散に伴い、平成29年4月1日から設置主体が「能美市」、施設名称が「能美市美化センターごみ焼却施設」に変更。

(2) RDF製造施設

施設 の 名 称	処 理 量 (t)				
	H29	H30	R1	R2	R3
七尾市 ななかりサイクルセンター	19,858	19,723	19,929	19,478	21,054
河北郡市広域事務組合 河北郡市クリーンセンター	23,118	22,877	23,251	23,070	23,247
輪島市穴水町環境衛生施設組合 輪島・穴水地域RDFセンター	6,305	6,177	6,438	6,149	5,882
羽咋郡市広域圏事務組合 リサイクルセンター	12,341	12,253	12,265	11,826	11,654
奥能登クリーン組合 奥能登クリーンセンター	7,574	7,522	7,546	7,163	7,189
計	69,196	68,552	69,429	67,686	69,026

※1 「溶融スラグ化量」は、石川北部RDFセンターで生成した溶融スラグを「RDF製造量」により按分したもの。

残 渣 量 (t)					余熱利用状況						発電能力 (kW)	灰処理設備	運転管 理体制
H29	H30	R1	R2	R3	1	2	3	4	5	6			
16,140	14,015	14,304	13,458	13,092	○	○	○	○			3,000	セメント固化+薬剤処理 (飛灰)	直営
					○	○	○	○	○			7,000	セメント固化+薬剤処理 (飛灰)
2,931	2,470	2,715	2,767	2,769					○	○	1,990	薬剤処理 (飛灰)	直営
555	584	458	436	433								薬剤処理 (飛灰)	直営
1,788	1,585	1,983	1,822	1,700	○	○	○					セメント固化+薬剤処理 (飛灰)	委託
1,925	1,875	1,965	1,931	1,854	○							薬剤処理 (飛灰)	直営
2,335	2,476	2,469	1,764	1,731	○				○	○	2,900	薬剤処理 (飛灰)	直営
2,236	2,108	2,273	2,277	2,207	○				○	○	7,000	熔融処理(焼却灰) 薬剤処理(飛灰)	委託
27,910	25,113	26,167	24,455	23,786	6	1	3	1	5	5	21,890		

- 1 場内温水 5 発電(場内)
2 場内蒸気 6 発電(場外)
3 場外温水
4 場外蒸気供給

R D F 製 造 量 (t)					溶 融 ス ラ グ 化 量 (t) ^{※1}					運転管 理体制
H29	H30	R1	R2	R3	H29	H30	R1	R2	R3	
10,475	10,749	10,679	10,431	10,632	831	779	807	810	763	直営
11,125	11,286	11,866	12,103	12,115	882	818	897	939	868	直営
2,856	2,802	2,890	2,893	2,760	226	203	219	225	198	直営
7,485	7,537	7,749	7,603	7,382	594	546	586	590	529	委託
3,722	3,881	3,853	3,727	3,830	295	281	291	289	275	委託
35,663	36,255	37,037	36,757	36,719	2,828	2,627	2,800	2,853	2,633	

(3) 最終処分場

施設の名 称	埋立地面積 (m ²)	埋立容量 (m ³)	埋立実績 (m ³ 、覆土含む)					
			H28	H29	H30	R1	R2	R3
金沢市 戸室新保埋立場(第3期)	180,000	3,946,000	243,000	63,000	111,000	52,000	47,000	35,000
金沢市 戸室新保埋立場(第4期) ※1	121,000	2,710,000	-	-	-	-	10,000	17,000
七尾市 ななか中央埋立場	25,500	210,800	1,628	1,357	1,679	1,831	1,917	2,076
小松市 エコロジーパークこまつ最終処分場	94,756	510,000	5,790	6,147	6,130	4,009	3,318	2,629
輪島市 輪島クリーンセンター埋立処分場	23,000	250,000	1,723	1,488	1,709	1,688	1,836	1,513
珠洲市 一般廃棄物埋立処分場	29,560	230,040	108	1,186	391	318	329	9,433
加賀市 環境美化センター廃棄物処分場	44,540	745,000	2,438	2,498	1,283	576	1,311	389
加賀市 環境美化センター グリーン・シティ山中	2,300	13,500	108	153	2,656	1,456	443	1,625
能美市 美化センター埋立処分場	17,100	180,000	3,240	3,431	2,772	3,262	2,434	2,407
能登町 能都埋立処分場	17,300	131,610	573	518	782	524	723	569
能登町 内浦埋立処分場	15,145	20,000	77	144	322	403	31	31
能登町 柳田埋立処分場	10,000	15,000	0	0	0	0	0	0
河北郡市広域事務組合 河北郡市灰埋立場	10,114	45,000	4,372	2,790	2,020	324	1,323	689
河北郡市広域事務組合 河北郡市最終処分場	18,000	150,000	396	1,965	5,430	2,100	2,940	2,895
輪島市穴水町環境衛生施設組合 山中最終処分場	3,400	7,800	42	49	64	70	70	73
輪島市穴水町環境衛生施設組合 原最終処分場	3,700	9,000	143	140	75	464	0	0
羽咋郡市広域圏事務組合 埋立処分場	53,100	293,000	11,718	241	159	439	85	294
羽咋郡市広域圏事務組合 第2埋立処分場	12,641	60,250	-	951	1,247	1,638	1,214	716
白山野々市広域事務組合 鶴来清掃センター ※2	16,900	113,300	0	-	-	-	-	-
白山野々市広域事務組合 一般廃棄物最終処分場 ※3	5,800	28,000	-	-	1,100	900	800	900
計	703,856	9,668,300	275,356	86,058	138,819	72,002	75,774	78,239

※1 令和2年10月 供用開始

※2 平成28年8月 埋立処分終了届出

※3 平成30年5月 供用開始

残余容量 (R3末) (m ³)	土地 所有	埋立 場所	直接 搬入	埋立対象廃棄物					埋立 開始 年度	水処理	遮水工	運転管 理体制
				不	粗	破残	焼残	他				
375,000	借地	山間	○	○	○	○	○	○	H6	○	○	一部委託
2,683,000	借地	山間	○	○	○	○	○	○	R2	○	○	一部委託
92,195	自己	山間	○	○		○	○		H7	○	○	直営
189,297	自己	山間	○	○		○	○		S58	○	○	一部委託
79,870	自己	山間	○	○			○		H12	○	○	直営
5,136	自己	山間	○	○		○			S58	○	○	直営
46,576	借地	山間	○	○		○	○		S47	○	○	一部委託
2,677	自己	山間	○	○		○	○		H13	○	○	直営
102,074	自己	山間	○	○	○	○	○		H14	○	○	直営
79,598	自己	山間	○	○	○	○	○		H8	○	○	直営
10,257	自己	山間	○	○	○	○	○		S45	○	○	直営
2,388	自己	山間		○					S49	○	○	直営
4,374	自己	山間					○		H6	○	○	直営
77,580	自己	山間	○	○	○	○			H11	○	○	直営
2,600	自己	山間	○	○					H11	○	○	直営
52	自己	山間					○		H14	○	○	直営
60	自己	山間	○			○		○	S56	○	○	直営
54,520	自己 (一部借地)	山間				○		○	H29	○	○	直営
-	自己	山間				○	○		H12	○	○	一部委託
24,300	自己	平地				○			H30	○	○	委託
3,831,554			14	14	6	15	13	4		20	20	

不 : 不燃ごみ
粗 : 粗大ごみ
破残 : 破碎ごみ・中間処理残渣
焼残 : 焼却残渣
他 : その他

Ⅲ し尿の処理

1 石川県におけるし尿処理の状況(令和3年度)

(処理人口区分)		
行政人口		1,126,387 人
水洗化人口	水洗化人口	1,102,117 人
	公共下水道人口	890,419 人
	コミュニティ・プラント人口	2,848 人
	集落排水施設等人口※	53,144 人
	浄化槽人口	155,706 人
	合併処理浄化槽人口	62,357 人
	補助事業による合併処理浄化槽人口	28,094 人
	その他の合併処理浄化槽人口	34,263 人
	単独処理浄化槽人口	93,349 人
	非水洗化人口	24,270 人
計画収集人口	24,269 人	
自家処理人口	1 人	
(処理区分)		
計画処理区域内の総処理量		103,759 kL
計画処理量	計画処理量	103,758 kL
	くみ取りし尿量	11,164 kL
	浄化槽汚泥量	92,594 kL
自家処理量		1 kL

※集落排水施設等：農業集落排水施設、漁業集落排水施設、林業集落排水施設、小規模集合排水処理施設

2 石川県におけるし尿処理の推移

区 分	単位	H23	H24	H25	H26	H27	H28	H29	H30	R1	R2	R3
総人口	千人	1,160	1,168	1,164	1,157	1,157	1,154	1,151	1,145	1,140	1,134	1,126
計画処理区域内人口		1,160	1,168	1,164	1,157	1,157	1,154	1,151	1,145	1,140	1,134	1,126
水 合 計		1,106	1,122	1,119	1,118	1,118	1,117	1,116	1,114	1,111	1,106	1,102
公共下水道人口		811	826	845	869	869	876	881	884	888	892	890
浄化槽等人口		295	296	275	249	249	241	236	230	224	214	212
非水洗化人口		55	46	45	39	39	37	35	31	29	27	24
合 計	kL/日	393	378	373	334	333	318	312	321	299	290	284
合 計		393	378	372	334	333	318	312	321	299	290	284
し尿処理施設		393	378	372	334	333	318	312	321	299	290	284
下水道投入		-	-	-	-	-	-	-	-	-	-	-
農地還元		-	-	-	-	-	-	-	-	-	-	-
海洋投入		-	-	-	-	-	-	-	-	-	-	-
その他		-	-	-	-	-	-	-	-	-	-	-
自家処理量		0	0	0	0	0	0	0	0	0	0	0

3 全国におけるし尿処理の推移

区 分	単位	H23	H24	H25	H26	H27	H28	H29	H30	R1	R2	R3
総人口	千人	127,146	128,622	128,394	128,181	128,039	127,924	127,718	127,438	127,156	126,740	126,068
計画処理区域内人口		127,146	128,622	128,394	128,181	128,039	127,924	127,718	127,438	127,156	126,740	126,068
水 合 計		117,687	119,666	120,065	120,373	120,772	120,991	121,123	121,273	121,340	121,199	120,910
公共下水道人口		89,810	91,984	92,886	93,685	94,463	95,056	95,703	96,280	96,778	97,200	97,194
浄化槽等人口		27,877	27,682	27,179	26,688	26,309	25,934	25,420	24,993	24,562	23,999	23,716
非水洗化人口		9,460	8,956	8,329	7,810	7,267	6,933	6,596	6,165	5,816	5,541	5,158
合 計	kL/日	62,369	61,066	61,067	60,096	58,027	57,364	56,465	55,973	55,383	54,926	54,247
合 計		62,098	60,852	59,888	58,876	57,839	57,203	56,260	55,751	55,087	54,830	54,156
し尿処理施設		57,136	56,267	56,157	54,621	53,799	53,532	52,501	51,918	50,836	50,263	49,427
下水道投入		4,520	4,230	3,466	3,987	3,743	3,373	3,373	3,337	3,678	3,970	4,110
農地還元		189	64	49	56	46	44	52	41	36	63	58
海洋投入		-	-	-	-	-	-	-	-	-	-	-
その他		253	291	216	212	251	255	335	455	538	534	562
自家処理量		271	214	208	296	188	159	205	225	295	96	90

※ 浄化槽等人口には、コミュニティ・プラントを含む。総処理量には、浄化槽汚泥を含む。

4 し尿処理区域の状況

市町 事務組合	行政区域			区域内人口										
	面積 (km ²)	世帯数	人口(A) (人)	① 非水洗化人口			② 計画収集			③ 自家処理		④ 水洗化人口		⑤ 下水道 (人)
				(人)	①/A (%)	(人)	②/A (%)	(人)	③/A (%)	(人)	④/A (%)			
金沢市	468.64	210,793	449,310	2,445	0.5	2,445	0.5				446,865	99.5	428,804	
七尾市	318.29	21,955	50,440	1,806	3.6	1,806	3.6				48,634	96.4	19,322	
小松市	371.05	44,437	107,016	1,731	1.6	1,731	1.6				105,285	98.4	69,082	
輪島市	426.32	12,105	25,086	3,996	15.9	3,996	15.9				21,090	84.1	10,923	
珠洲市	247.20	5,993	13,421	2,496	18.6	2,496	18.6				10,925	81.4	4,260	
加賀市	305.87	28,971	64,588	1,854	2.9	1,854	2.9				62,734	97.1	26,456	
羽咋市	81.85	8,530	20,638	898	4.4	898	4.4				19,740	95.6	13,474	
かほく市	64.44	13,741	35,793	696	1.9	696	1.9				35,097	98.1	29,704	
白山市	754.93	45,249	113,186	1,883	1.7	1,883	1.7				111,303	98.3	100,426	
白山市(白山)	68.81	33,902	84,387	1,252	1.5	1,252	1.5				83,135	98.5	76,613	
白山市(手取)	686.12	11,347	28,799	631	2.2	631	2.2				28,168	97.8	23,813	
能美市	84.14	19,420	49,733	657	1.3	657	1.3				49,076	98.7	43,012	
野々市市	13.56	24,821	53,894	72	0.1	72	0.1				53,822	99.9	45,892	
川北町	14.64	2,004	6,160								6,160	100.0		
津幡町	110.59	14,564	37,574	428	1.1	428	1.1				37,146	98.9	32,446	
内灘町	20.33	11,107	26,330	51	0.2	51	0.2				26,279	99.8	25,575	
志賀町	246.76	8,005	19,276	567	2.9	567	2.9				18,709	97.1	10,215	
宝達志水町	111.52	4,931	12,578	345	2.7	344	2.7	1	0.0		12,233	97.3	7,778	
中能登町	89.45	6,633	17,417	729	4.2	729	4.2				16,688	95.8	14,867	
穴水町	183.21	3,653	7,782	118	1.5	118	1.5				7,664	98.5	3,149	
能登町	273.27	7,385	16,165	3,498	21.6	3,498	21.6				12,667	78.4	5,034	
合計	4,186.05	494,297	1,126,387	24,270	2.2	24,269	2.2	1	0.0		1,102,117	97.8	890,419	

小松加賀	676.92	73,408	171,604	3,585	2.1	3,585	2.1				157,588	91.8	95,538
手取川流域	784.90	32,771	84,692	1,288	1.5	1,288	1.5				73,346	86.6	66,825
白山野々市	82.37	58,723	138,281	1,324	1.0	1,324	1.0				132,545	95.9	122,505
河北郡市	195.36	39,412	99,697	1,175	1.2	1,175	1.2				92,870	93.2	87,725
羽咋郡市	440.13	21,466	52,492	1,810	3.4	1,809	3.4	1	0.0		42,816	81.6	31,467
合計	2,179.68	225,780	546,766	9,182	1.7	9,181	1.7	1	0.0		499,165	91.3	404,060

の 内 訳											組合構成	
⑤/A (%)	⑥ コミュニティ・プラント		⑦ 集落排水施設等		⑧ 浄化槽					汚水衛生 処理率 (⑤+⑥+⑦+ ⑧) /A (%)		
	⑥/A (%)	⑦/A (%)	⑧/A (%)	⑨ 合併処理浄化槽			⑩ 単独処 理浄化槽					
				補 助	そ の 他							
95.4			2,811	0.6	15,250	3.4	6,768	6,768		8,482	97.6	
38.3	1,210	2.4	7,220	14.3	20,882	41.4	8,339	3,753	4,586	12,543	71.6	
64.6			6,066	5.7	30,137	28.2	11,715	1,979	9,736	18,422	81.2	ア
43.5			645	2.6	9,522	38.0	4,550	2,720	1,830	4,972	64.3	
31.7			587	4.4	6,078	45.3	2,902	2,725	177	3,176	57.7	
41.0	558	0.9	4,365	6.8	31,355	48.5	8,199	1,583	6,616	23,156	61.3	ア
65.3					6,266	30.4	1,810	810	1,000	4,456	74.1	カ
83.0			4,301	12.0	1,092	3.1	188	145	43	904	95.5	オ
88.7	340	0.3	6,628	5.9	3,909	3.5	439	42	397	3,470	95.3	エ(旧 松任市、美川町) イ(上記以外の白山市)
90.8			4,412	5.2	2,110	2.5	112		112	1,998	96.1	エ
82.7	340	1.2	2,216	7.7	1,799	6.2	327	42	285	1,472	92.7	イ
86.5			1,884	3.8	4,180	8.4	1,309		1,309	2,871	92.9	イ
85.2					7,930	14.7	6,873		6,873	1,057	97.9	エ
			5,958	96.7	202	3.3	202		202		100.0	イ
86.4			1,351	3.6	3,349	8.9	1,103	1,038	65	2,246	92.9	オ
97.1					704	2.7	71		71	633	97.4	オ
53.0	740	3.8	5,422	28.1	2,332	12.1	2,332	1,810	522		97.1	カ
61.8			2,444	19.4	2,011	16.0	396	396		1,615	84.4	カ
85.4			50	0.3	1,771	10.2	350		350	1,421	87.7	七尾市に処理委託 (H25.4.1～)
40.5			365	4.7	4,150	53.3	2,304	2,304		1,846	74.8	
31.1			3,047	18.8	4,586	28.4	2,507	2,021	486	2,079	65.5	
79.1	2,848	0.3	53,144	4.7	155,706	13.8	62,357	28,094	34,263	93,349	89.6	
55.7	558	0.3	10,431	6.1	61,492	35.8	19,914	3,562	16,352	41,578	67.6	ア
78.9	340	0.4	10,058	11.9	6,181	7.3	1,838	42	1,796	4,343	81.5	イ
88.6			4,412	3.2	10,040	7.3	6,985		6,985	3,055	93.6	エ
88.0			5,652	5.7	5,145	5.2	1,362	1,183	179	3,783	89.4	オ
59.9	740	1.4	7,866	15.0	10,609	20.2	4,538	3,016	1,522	6,071	70.0	カ
73.9	1,638	0.3	38,419	7.0	93,467	17.1	34,637	7,803	26,834	58,830	80.5	

5 収集形態別収集量（単位:kL/年）

市町 事務組合	総収集量							し				
	計画 収集量	市町			組合			自家 処理量	計画 収集量	市町		
		直営	委託	許可	直営	委託	許可			直営	委託	許可
金 沢 市	8,025			8,025				1,287			1,287	
七 尾 市	19,737			19,737				1,876			1,876	
小 松 市	14,891			14,891				779			779	
輪 島 市	8,693			8,693				1,550			1,550	
珠 洲 市	3,192			3,192				916			916	
加 賀 市	14,196			14,196				441			441	
羽 咋 市	2,919			2,919				121			121	
か ほ く 市	2,441						2,441	356				
白 山 市	7,166			7,166				935			935	
白山市(手取)	2,944			2,944				251			251	
白山市(白山)	4,241			4,241				687			687	
能 美 市	2,495			2,495				466			466	
野々市市	1,452			1,452				200			200	
川 北 町	1,055			1,055				42			42	
津 幡 町	1,970						1,970	283				
内 灘 町	791						791	26				
志 賀 町	5,894			5,894				387			387	
宝達志水町	1,871			1,871				1	57		57	
中 能 登 町	1,153			1,153				398			398	
穴 水 町	1,431			1,431				136			136	
能 登 町	4,386			4,386				908			908	
合 計	103,758			98,556			5,202	1	11,164		10,499	

小 松 加 賀	29,087			29,087					1,220		1,220
手取川流域	6,494			6,494					759		759
白山野々市	5,693			5,693					887		887
河北郡市	5,202						5,202		665		
羽咋郡市	10,684			10,684				1	565		565
合 計	57,160			51,958			5,202	1	4,096		3,431

尿			浄化槽汚泥							組合構成	
組合			計画 収集量	市町			組合				自家 処理量
直営	委託	許可		直営	委託	許可	直営	委託	許可		
直営	委託	許可	直営	委託	許可	直営	委託	許可	自家 処理量		
			6,738			6,738					
			17,861			17,861					
			14,112			14,112				ア	
			7,143			7,143					
			2,276			2,276					
			13,755			13,755				ア	
			2,798			2,798				カ	
		356	2,085						2,085	オ	
			6,231			6,231				エ(旧松任市、美川町) イ(上記以外の白山市)	
			2,693			2,693				イ	
			3,554			3,554				エ	
			2,029			2,029				イ	
			1,252			1,252				エ	
			1,013			1,013				イ	
		283	1,687						1,687	オ	
		26	765						765	オ	
			5,507			5,507				カ	
			1,814	1		1,814				カ	
			755			755				七尾市に処理委託 (H25.4.1～)	
			1,295			1,295					
			3,478			3,478					
		665	1	92,594		88,057			4,537		

				27,867		27,867				ア
				5,735		5,735				イ
				4,806		4,806				エ
		665		4,537					4,537	オ
			1	10,119		10,119				カ
		665	1	53,064		48,527			4,537	

6 し尿処理の状況

市町 事務組合	計画 処理量 (kL/年)	し尿				し尿 (kL/年)	し尿				
		市町		組合			市町		組合		
		施設処理	農地還元	施設処理	農地還元		施設処理	農地還元	施設処理	農地還元	
金沢市	8,025	8,025				1,287	1,287				
七尾市	19,737	19,737				1,876	1,876				
小松市	14,891			14,891		779				779	
輪島市	8,693	8,693				1,550	1,550				
珠洲市	3,192	3,192				916	916				
加賀市	14,196			14,196		441				441	
羽咋市	2,919			2,919		121				121	
かほく市	2,441			2,441		356				356	
白山市	7,166			7,166		935				935	
白山市(手取)	2,944			2,944		251				251	
白山市(白山)	4,241			4,241		687				687	
能美市	2,495			2,495		466				466	
野々市市	1,452			1,452		200				200	
川北町	1,055			1,055		42				42	
津幡町	1,970			1,970		283				283	
内灘町	791			791		26				26	
志賀町	5,894			5,894		387				387	
宝達志水町	1,871			1,871		57				57	
中能登町	1,153	1,153				398	398				
穴水町	1,431	1,431				136	136				
能登町	4,386	4,386				908	908				
合計	103,758	46,617		57,141		11,164	7,071			4,093	

小松加賀	29,087			29,087		1,220				1,220	
手取川流域	6,494			6,494		759				759	
白山野々市	5,693			5,693		887				887	
河北郡市	5,202			5,202		665				665	
羽咋郡市	10,684			10,684		565				565	
合計	57,160			57,160		4,096				4,096	

浄化槽汚泥 (kL/年)	市 町				組 合				残渣量			組合構成
	市 町		組 合		(t/年)	市 町			組 合			
	施設処理	農地還元	施設処理	農地還元		埋立処分	堆肥等	その他	埋立処分	堆肥等	その他	
6,738	6,738				9	9						
17,861	17,861				5	5						
14,112			14,112		191					104	87	ア
7,143	7,143											
2,276	2,276											
13,755			13,755		183					100	83	ア
2,798			2,798		8				8			カ
2,085			2,085									オ
6,231			6,231		309				4		305	エ(旧 松任市、美川町) イ(上記以外の白山市)
2,693			2,693		4				4			
3,554			3,554		305						305	
2,029			2,029		3				3			イ
1,252			1,252		69						69	エ
1,013			1,013		2				2			イ
1,687			1,687									オ
765			765									オ
5,507			5,507		17				17			カ
1,814			1,814		5				5			カ
755	755											七尾市に処理委託 (平成25年4月1日～)
1,295	1,295											
3,478	3,478				229		229					
92,594	39,546		53,048		1,030	14	229		39	204	544	

27,867			27,867		374					204	170	ア
5,735			5,735		9				9			イ
4,806			4,806		374						374	エ
4,537			4,537									オ
10,119			10,119		30				30			カ
53,064			53,064		787				39	204	544	

7 し尿収集・運搬機材の整備状況

市町 事務組合	直 営 分						委 託 業 者 分							
	台数		積載量		収集車両		運搬車両		台数		積載量		収集車両	
					バキューム車	そ の 他							バキューム車	そ の 他
台数	積載量	台数	積載量	台数	積載量	台数	積載量	台数	積載量	台数	積載量	台数	積載量	
金 沢 市														
七 尾 市														
小 松 市														
輪 島 市														
珠 洲 市														
加 賀 市														
羽 咋 市														
か ほ く 市														
白 山 市														
能 美 市														
野 々 市 市														
川 北 町														
津 幡 町														
内 灘 町														
志 賀 町														
宝 達 志 水 町														
中 能 登 町														
穴 水 町														
能 登 町														
小 計														
小 松 加 賀														
手 取 川 流 域														
白 山 野 々 市														
河 北 郡 市														
羽 咋 郡 市														
小 計														
合 計														

積載量単位:kL(小数点以下、切り上げ)

運搬車両		許可業者分						運搬車両		組合構成
		収集車両								
		バキューム車		その他						
台数	積載量	台数	積載量	台数	積載量	台数	積載量	台数	積載量	
		11	45	11	45					
		15	61	11	38	4	23			
		11	40	11	40					ア
		7	17	7	17					
		3	9	3	9					
		11	52	11	52					ア
		15	67	10	33			5	34	カ
										オ
		11	55	11	55					エ(旧松任市、美川町) イ(上記以外の白山市)
		3	11	3	11					イ
		4	15	4	15					エ
		3	16	3	16					イ
										オ
										オ
		10	33	10	33					カ
		13	41	13	41					カ
		11	38	11	38					七尾市に処理委託 (H25.4.1~)
		1	2	1	2					
		4	13	4	13					
		133	515	124	458	4	23	5	34	
										ア
										イ
										エ
		8	23	8	23					オ
										カ
		8	23	8	23					
		141	538	132	481	4	23	5	34	

8 し尿処理施設による処理の状況

施設 の 名 称	し尿・浄化槽汚泥 処理実績 (kL)				
	H29	H30	R1	R2	R3
金沢市 西部衛生センター	10,183	9,857	8,951	8,241	8,025
七尾市 ななかクリーンセンター	21,173	20,498	20,037	19,229	19,737
輪島市 輪島クリーンセンター宅田分場	8,906	9,475	8,862	8,907	8,693
珠洲市 珠洲市浄化センター バイオマスメタン発酵施設	3,886	3,896	3,448	3,337	3,896
中能登町 鹿島中部クリーンセンター バイオマスメタン発酵施設	1,425	2,850	2,798	2,742	2,606
穴水町 穴水町し尿処理施設 ※	26,241	1,503	1,302	1,427	1,295
能登町 能登町衛生センター	4,573	4,566	4,199	4,186	4,386
河北郡市広域事務組合 河北郡市浄化センター	5,368	5,065	5,380	5,269	5,202
手取川流域環境衛生事業組合 手取衛生センター	7,886	7,625	6,879	6,659	6,494
輪島市穴水町環境衛生施設組合 し尿処理場 ※	63	—	—	—	—
羽咋郡市広域圏事務組合 衛生センター	12,418	12,069	11,407	10,679	10,684
白山野々市広域事務組合 松任衛生センター	7,318	7,432	6,737	6,540	5,693
小松加賀環境衛生事務組合 衛生センター	30,981	33,833	30,637	30,234	29,087
計	140,421	118,669	110,637	107,450	105,798

※ 平成29年3月31日 輪島市穴水町環境衛生施設組合し尿処理場の受入れ終了に伴い、平成29年4月1日より、輪島市、穴水町は、それぞれ単独処理に移行。

R3 残渣量 (t)	R3 資源化物量		R3 脱水汚泥の処理		処理 能力 (kL/日)	処理 方式	運 転 管 理 体 制
	メタン発酵 (t)	堆肥化 (t)	焼却量 (t)	施設内・外			
9			19	施設外	195	一次処理	委託
5					79	下水投入	委託
			111	施設外	40	好気、一次処 理、下水投入	一部委託
	10				52	メタン発酵	委託
	2,433				4.3	メタン発酵	委託
					7	下水投入	委託
229					25	下水投入	直営
			491	施設外	24.5	下水投入	直営
9			252	施設内	80	嫌気、 浄化槽専用	直営
					40	標脱	直営
30			363	施設内	80	高負荷	委託
374			58	施設外	120	好気	委託
374		204			203	標脱	直営
1,030	2,443	204	1,294				

IV ごみ減量化のための施策等

1 市町ごみ減量化施策等の状況

(令和5年4月1日現在)

市 町	集団回収への助成		ステーション設置助成	減量等推進員委員会の設置	ごみ減量化等推進員の委嘱	リユース活動促進の取組			家庭ごみ有料化	手数料等徴収方法		事業系一廃多量排出事業者の把握		
	団体	業者				広報誌・HP等での啓発・周知	不要品の交換情報制度	リサイクルプラザ等での展示・販売		指定袋	シール制	有無	把握の方法	
金 沢 市	○	○	○	○	○	○	○	○	○	○		○	事業系廃棄物減量化計画書対象事業者	
七 尾 市	○					○	○		○	○		○	事業系廃棄物減量化計画書対象事業者	
小 松 市			○		○	○			○	○		○	大規模建築物事業系廃棄物減量化計画書の提出	
輪 島 市	○		○	○		○			○	○				
珠 洲 市					○	○			○	○		○	収集申請書の提出	
加 賀 市	○		○	○	○	○		○	○	○				
羽 咋 市	○				○	○	○	○	○	○				
か ほ く 市	○		○	○	○	○	○	○	○	○				
白 山 市	○		○		○	○	○	○				○	大規模事業所に報告を義務付	
能 美 市			○		○	○		○	○	○				
野々市市	○		○			○	○	○				○	対象の事業者に報告を義務付け	
川 北 町	○					○		○						
津 幡 町	○				○	○		○	○	○				
内 灘 町	○		○			○	○	○	○	○				
志 賀 町	○		○			○		○	○	○	○	○	収集運搬報告書	
宝達志水町				○	○	○		○	○	○				
中能登町	○		○			○			○	○				
穴 水 町	○		○		○	○			○	○				
能 登 町						○			○	○	○			
計	市	8	1	8	4	8	11	6	7	9	9	0	6	-
	町	6	0	4	1	3	8	1	5	7	7	2	1	-
計		14	1	12	5	11	19	7	12	16	16	2	7	-

(令和5年4月1日現在)

市 町	資源ごみのリサイクル 状況の公表※		資源ごみの店頭回収状況								
			市町指定分					民間設置分			
			箇所数					HP等での 公表	設置状況 の把握	HP等での 案内	
			ペットボトル	容プラ	ペットボトル	白トレイ	色トレイ				透明トレイ
金 沢 市	○	○	4	4	4	4	4	○	○	○	
七 尾 市									○		
小 松 市	○	○	1					○	○	○	
輪 島 市											
珠 洲 市											
加 賀 市											
羽 咋 市	○	○									
か ほ く 市									○		
白 山 市	○	○						○			
能 美 市									○		
野々市市								○	○	○	
川 北 町									○		
津 幡 町	○	○	1	1	1	1	1	○			
内 灘 町									○		
志 賀 町											
宝達志水町									○		
中能登町											
穴 水 町											
能 登 町											
計	市	4	4	5	4	4	4	4	4	6	3
	町	1	1	1	1	1	1	1	1	3	0
		5	5	6	5	5	5	5	5	9	3

※資源ごみの引渡先や再資源化量等について、市町のホームページ等で公表

2 家庭用生ごみ処理機の設置補助状況

(令和5年4月1日現在)

市 町	実施時期	補助率	限度額(円)	備 考
金 沢 市	H12.4	1/2	40,000	1世帯1基まで。交付を受けた日から5年経過後であれば、再度、更新費用も補助対象。
七 尾 市	H22.4	1/2	30,000	1世帯1基まで。交付を受けた日から5年経過後であれば、再度、補助対象。
小 松 市	H8.8	1/2	50,000	市内の販売店で購入したものに限る。
輪 島 市	H10.4	1/2	20,000	1世帯1基まで(市内の販売店で購入したものに限る。)
珠 洲 市	H11.4	1/3	20,000	1世帯1基まで(市内の販売店で購入したものに限る。)
加 賀 市	H28.4	1/2	10,000	1世帯1基まで
羽 咋 市	H22.6	1/2	30,000	1世帯1基まで
か ほ く 市	H16.3	1/3	20,000	1世帯1基まで
白 山 市	R3.4	1/2	40,000	1世帯1基まで。交付を受けた日から5年経過後であれば、再度、補助対象。
能 美 市	-	-	-	
野々市市	R5.4	1/2	30,000	1世帯1基まで
川 北 町	H12.4	1/2	30,000	1世帯1基まで
津 幡 町	H11.4	1/3	15,000	1世帯1基まで(町内の販売店で購入し、設置したものに限る。)
内 灘 町	H12.4	1/3	20,000	1世帯1基まで
志 賀 町	H28.4	1/2	30,000	1世帯1基まで
宝達志水町	-	-	-	
中能登町	H17.4	3割	20,000	1世帯1基まで
穴 水 町	-	-	-	
能 登 町	H17.3	1/3	20,000	1世帯1基まで
計				10市 6町

3 家庭用生ごみ堆肥化容器(コンポスト・ぼかし容器)の設置補助状況

(令和5年4月1日現在)

市 町	実施時期	補助率	限度額(円)	備 考	
金 沢 市	-	-	-		
七 尾 市	-	-	-		
小 松 市	H8.8	2/3	7,000	コンポスト(1台あたり7,000円、2台合計14,000円。市内の販売店で購入したものに限る)	指定なし
輪 島 市	H5.4	1/2	4,000	コンポスト(1世帯2個まで。市内の販売店で購入したものに限る。)	指定なし
珠 洲 市	H11.4	1/2	3,000	コンポスト	指定なし
加 賀 市	H17.10	1/2	3,000	コンポスト	指定なし
			2,000	ぼかし容器(1個1,000円2個まで)	指定なし
羽 咋 市	H22.6	定額	3,000	コンポスト(1世帯2個まで)	指定なし
			1,000	段ボールコンポスト容器(1世帯1個まで)	指定なし
か ほ く 市	-	-	-		
白 山 市	-	-	-		
能 美 市	-	-	-		
野々市市	-	-	-		
川 北 町	H31.4	1/2	30,000	1世帯2基まで	
津 幡 町	H4.4	定額	3,000	コンポスト(1世帯2個まで。町内の販売店で購入し、設置したものに限る。)	100L以上
内 灘 町	H4.4	定額	3,000	コンポスト(1世帯2個まで)	100L以上
			1,000	ぼかし容器(1世帯2個まで)	指定なし
志 賀 町	H28.4	1/2	3,000	コンポスト(1世帯2個まで)	指定なし
宝達志水町	-	-	-		
中能登町	H17.4	定額	2,000	コンポスト	120L以上
穴 水 町	H9.4	1/2	4,000	コンポスト	指定なし
			1,000	ぼかし容器	指定なし
能 登 町	H17.3	1/2	3,000	コンポスト	指定なし
計				5市 7町	

4 家庭系ごみ処理手数料等の徴収制度の状況

(令和5年4月1日現在)

市 町	区 分	徴収条件	徴収方法	徴 収 額	備 考	実施時期
金 沢 市	・可燃ごみ ・不燃ごみ (埋立ごみ)	全量有料	袋販売制	特大(45L):450円/10袋 大(30L):300円/10袋 中(20L):200円/10袋 小(10L):100円/10袋 特小(5L):50円/10袋	排泄管理支援用具、腹膜透析バッグ、せん定枝、落ち葉及び草花は対象外。粗大ごみ、多量ごみ、犬猫等の死体はシール制。	H30.2
七 尾 市	・可燃ごみ	全量有料	袋販売制	大:60円/袋 中:45円/袋 小:30円/袋		H12.4
小 松 市	・可燃ごみ	全量有料	袋販売制	L(45L):210円/10袋 LM(30L):190円/10袋 M(20L):150円/10袋 S(12L):150円/15袋		H28.10 (R5.4 全量有料化)
輪 島 市	・可燃ごみ ・不燃ごみ	全量有料	袋販売制	大(45L):300円/10袋 中(20L):200円/10袋 小(10L):100円/10袋 シール:150円/5枚	袋に入らない場合はシール制	H12.4
珠 洲 市	・可燃ごみ ・不燃ごみ	全量有料	袋販売制	大(45L):600円/20袋 中(20L):400円/20袋 小(10L):200円/20袋 シール:150円/5枚	袋に入らない場合はシール制	S47.4 (H13 全量袋制に)
加 賀 市	・可燃ごみ	全量有料	袋販売制	大(45L):500円/10袋 中(20L):250円/10袋 小(10L):125円/10袋		H20.10 (H27.1 料金改定)
羽 咋 市	・可燃ごみ	全量有料	袋販売制	大(45L):500円/10袋 中(20L):300円/10袋 小(10L):200円/10袋		H25.7
か ほ く 市	・可燃ごみ	全量有料	袋販売制	大(40L):400円/10袋 中(20L):200円/10袋 小(12L):120円/10袋	・河北都市広域事務組合が実施 ・粗大ごみはシール制(800円/枚)	H7.1
白 山 市	-	-	-	-		-
能 美 市	・可燃ごみ ・不燃ごみ	全量有料	袋販売制	大(40L):25円/袋 中(20L):20円/袋 小(10L):15円/袋		H11.4 (H16.10 料金改定) (H30.11 小サイズ追加)
野々市市	-	-	-	-		-
川 北 町	-	-	-	-		-
津 幡 町	・可燃ごみ	全量有料	袋販売制	大(40L):400円/10袋 中(20L):200円/10袋 小(12L):120円/10袋	・河北都市広域事務組合が実施 ・粗大ごみはシール制(800円/枚)	H7.1
内 灘 町						
志 賀 町	・可燃ごみ	全量有料	シール販売制 袋販売制	シール(45L以下):350円/10枚 中(20L):250円/10袋 小(10L):150円/10袋	粗大ごみはシール制(200円/枚)	H23.10 (R2.10 料金改定) (R2.10 指定袋導入)
宝達志水町	・可燃ごみ	全量有料	袋販売制	大(45L):400円/10袋 小(20L):200円/10袋		H24.4
中 能 登 町	・可燃ごみ	全量有料	袋販売制	大:1,000円/20袋 中:800円/20袋 小:600円/20袋		H12.4 (H22.9 料金改定)
穴 水 町	・可燃ごみ ・不燃ごみ	全量有料	袋販売制	大(45L):300円/10袋 中(20L):200円/10袋 小(10L):100円/10袋 シール:30円/1枚	袋に入らない場合はシール制	H18.10
能 登 町	・可燃ごみ ・不燃ごみ	全量有料	袋販売制	特大(70L):400円/10袋 大(45L):300円/10袋 中(20L):200円/10袋 小(10L):100円/10袋 シール:40円/1枚	袋に入らない場合はシール制	H17.3 (H19.4 シール料金改定)
計				9市 7町		

5 指定ごみ袋制度の状況

(令和5年4月1日現在)

市 町	袋の作成	指定ごみ袋					名前の記入	実施時期	
		サイズ	販売価格	材 質	色	販売先			備 考
金 沢 市	○	特大 (45L) 大 (30L) 中 (20L) 小 (10L) 特小 (5L)	450円/10袋 300円/10袋 200円/10袋 100円/10袋 50円/10袋	低密度 ポリエチレン	乳白色 半透明	指定 販売店		×	H6.4 (H30.2 有料化)
七 尾 市	○	80×66cm 70×47cm 50×35cm	60円/袋 45円/袋 30円/袋	低密度 ポリエチレン	黄色 半透明	小売店	届出があった小売店で販売	×	S55.10 (H12.4 料金改定 有料化)
小 松 市	○	L (45L) LM (30L) M (20L) S (12L)	210円/10袋 190円/10袋 150円/10袋 150円/15袋	低密度 ポリエチレン	半透明	指定 販売店		○ (マーキング 含む)	H28.10 (R5.4 全量有料化)
輪 島 市	○	大 (45L) 中 (20L) 小 (10L)	300円/10袋 200円/10袋 100円/10袋	ポリエチレン	半透明	指定 販売店		×	H12.4
珠 洲 市	○	大 (45L) 中 (20L) 小 (10L)	600円/20袋 400円/20袋 200円/20袋	ポリエチレン	緑色 半透明	指定 販売店		×	S47.4 (H13.4 料金改定)
加 賀 市	○	大 (45L) 中 (20L) 小 (10L)	500円/10袋 250円/10袋 125円/10袋	ポリエチレン	黄色 半透明	指定 販売店		×	H20.10 (H27.1 料金改定)
羽 咋 市	○	大 (45L) 中 (20L) 小 (10L)	500円/10袋 300円/10袋 200円/10袋	低密度 ポリエチレン	黄色 半透明	指定 販売店		×	H25.7
か ほ く 市	○	大 (40L) 中 (20L) 小 (12L)	400円/10袋 200円/10袋 120円/10袋	高密度 ポリエチレン	半透明	指定 販売店	河北郡市広域事務組合で実施	○	H7.1
白 山 市	×				透明又は 半透明		透明又は半透明のみ指定	×	H17.2
能 美 市	○	大 (40L) 中 (20L) 小 (10L) プラ用 (40L)	25円/袋 20円/袋 15円/袋 13円/袋	高密度 ポリエチレン	半透明	指定 販売店		×	H11.4 (H16.10 料金改定) (H30.11 小サイズ追加) H14.4プラ用 (H20.1料金改定)
野々市市	×				透明又は 半透明		透明又は半透明のみ指定	×	H3.4
川 北 町	×				透明又は 半透明		透明又は半透明のみ指定	×	H29.4
津 幡 町	○	大 (40L) 中 (20L) 小 (12L)	400円/10袋 200円/10袋 120円/10袋	高密度 ポリエチレン	半透明	指定 販売店	河北郡市広域事務組合で実施	○	H7.1
内 灘 町	○							○	
志 賀 町	○	中 (20L) 小 (10L)	250円/10袋 150円/10袋	低密度 ポリエチレン	半透明	指定 販売店	市販の45L以下の透明又は半透明の袋は指定のシールを貼付	×	H23.10 (R2.10 料金改定) (R2.10 指定袋導入)
宝達志水町	○	65×80cm 45×60cm	400円/10袋 200円/10袋	高密度ポリエチレン 70%・ ポリエチレン30%	黄色 半透明	小売店		○	H18.4 (H24.4 料金改定)
中 能 登 町	○	80×65cm 60×45cm 50×35cm	1,000円/20袋 800円/20袋 600円/20袋	低密度 ポリエチレン	青色 半透明	小売店	届出があった小売店で販売	×	S55.10 (H12.4 料金改定 有料化) (H22.9 料金改定)
穴 水 町	○	大 (45L) 中 (20L) 小 (10L)	30円/袋 20円/袋 10円/袋	高密度 ポリエチレン	半透明	指定 販売店		×	H18.10
能 登 町	○	特大 (70L) 大 (45L) 中 (20L) 小 (10L)	400円/10袋 300円/10袋 200円/10袋 100円/10袋	高密度 ポリエチレン	半透明	指定 販売店		×	H17.3
計					9市 7町				

6 食品ロス削減に関する取り組みの状況

(令和5年4月1日現在)

市 町	住民への働き掛け				事業者への働き掛け		全国おいしい食べきり運動ネットワーク協議会への参加 ※2	イントラネット等を活用した職員への「30・10運動」等の実践の呼び掛け	賞味期限の迫った災害用備蓄物資の社会福祉協議会・フードバンク団体等への提供	食品ロス削減推進計画		備 考
	食べきり運動「30・10運動」等の啓発 ※1	生ごみの減量化(水切り等)の啓発	エコクッキング(レシピ集等)の啓発	食品ロス削減に関する出前講座や講演の実施	独自制度による食べきり協力店の募集・登録	県と連携して実施				策定の有無	策定(予定)年月	
金 沢 市	○	○	○	○	○	○	○	○	○	○	R3.2	・第二本庁舎、保健所・泉野・元町福祉健康センターでフードドライブを実施 ・フードドライブ地域モデル事業を実施 公民館や女性会等、地域でのフードドライブの開設を支援 ・「いいね・食べきり推進店」登録制度実施 ・フードシェアリングモデル事業実施 ・食べきれなかった料理の持ち帰りモデル事業を実施(R4.11～)
七 尾 市	○	○		○	○	○	○	○				食べきり運動推進店: 18店舗 啓発グッズとして、コースター、三角ポップ等を作製
小 松 市	○	○	○		○	○	○	○	○	○	R3.3	「こまつの恵みに感謝! 食べきり運動」を実施 「こまつの恵みに感謝! 食べきり運動」協力店: 141店舗 啓発グッズとして、ポスター・コースターを作製
輪 島 市	○	○	○			○		○	○			
珠 洲 市		○				○						
加 賀 市	○	○	○			○	○	○	○			啓発グッズとして、コースターを作製
羽 咋 市	○	○	○			○			○			
か ほ く 市	○	○				○		○	○			
白 山 市	○	○	○			○	○	○	○			
能 美 市	○	○	○	○		○	○		○			
野々市市	○	○				○	○	○	○			
川 北 町		○				○						
津 幡 町	○	○				○						
内 灘 町	○	○				○						フードドライブ常設受付窓口を設置
志 賀 町	○	○	○			○		○	○			
宝達志水町	○	○	○	○		○		○				
中能登町	○	○				○		○				
穴 水 町	○	○	○			○		○	○			
能 登 町	○	○				○		○				啓発グッズとして、コースターを作製
計	10市 7町	11市 8町	7市 3町	3市 1町	3市	11市 8町	7市	8市 5町	9市 2町	2市	—	

※1 30・10(さんまる・いちまる)運動: 会食時の開始後30分間と終了前10分間は離席せず、料理を楽しむことで食べ残しを減らす取組。

※2 全国おいしい食べきり運動ネットワーク協議会
: 「おいしい食べ物を適量で残さず食べきる運動」の趣旨に賛同する地方自治体により、広く全国で食べきり運動等を推進し、
以て3Rを推進すると共に、食品ロスを削減することを目的として設立された自治体間のネットワーク。

※3 フードドライブ: 家庭で余っている食品を持ち寄り、それらをまとめて地域の福祉団体や施設等に寄付する活動。

7 ポイ捨て禁止条例等の制定状況

(令和5年4月1日現在)

	制定状況		条例名	違反者の公表	罰則		制定年月日
	条文にポイ捨て禁止等の記載有				有無	内容	
石川県	○	○	ふるさと石川の環境を守り育てる条例				H16.3.23
金沢市	○	○	金沢市におけるばい捨て等のない快適で美しいまちづくりの推進に関する条例		○	過料 (1万円以下)	H24.4.1
七尾市	○	○	七尾市ばい捨て等を防止する条例	○	○	過料 (1万円以下)	H26.3.25
小松市	○	○	小松市廃棄物の減量化及び適正処理等に関する条例				H6.3.25
輪島市	○		輪島市廃棄物の減量化及び適正処理等に関する条例				H18.2.1
珠洲市	○		珠洲市廃棄物の減量化及び適正処理等に関する条例				H18.3.22
加賀市	○	○	加賀市ポイ捨て等のない美しいまちづくりの推進に関する条例		○	過料 (1万円以下)	H25.1.1
羽咋市	○	○	羽咋市環境保全条例	○	○	罰金 (30万円以下)	H12.3.27
かほく市	○	○	かほく市空き缶等のポイ捨て防止条例	○			H16.3.1
白山市	○	○	白山市環境基本条例				H17.2.1
能美市	○	○	能美市廃棄物の減量化及び適正処理等に関する条例				H17.2.1
野々市市	○	○	野々市市環境美化推進条例	○			H9.9.22
川北町	○	○	川北町廃棄物の減量化及び適正処理に関する条例				H15.3.10
津幡町	○	○	津幡町環境美化条例	○	○	過料 (5万円以下)	H24.4.1
内灘町	○	○	内灘町環境美化条例	○			H10.3.13
志賀町	○		志賀町廃棄物の処理及び清掃に関する条例	○			H17.9.1
宝達志水町	○		宝達志水町環境保全条例	○	○	過料 (5万円以下)	H19.4.1
中能登町	○		中能登町生活環境の確保に関する条例				H17.3.1
穴水町	○		穴水町廃棄物の処理及び清掃に関する条例				H8.3.28
		○	穴水町環境美化条例	○	○	過料 (5万円以下)	H22.4.1
能登町	○		能登町廃棄物の処理及び清掃に関する条例				H17.3.1
		○	能登町環境美化に関する条例	○			H25.3.13
能美広域							
白山野々市							
河北郡市	○		河北郡市広域事務組合廃棄物の減量化及び適正処理等に関する条例				H16.3.1
羽咋郡市							
七尾鹿島							
輪島穴水							
奥能登							
計	11市 8町 1組合						

V 分別回収

1 分別収集区分

(令和5年4月1日現在)

市 町	可燃ごみ	不燃ごみ	粗大ごみ	プラスチック	資源ごみ ^{※1}													水銀使用製品廃棄物							
					金属類		ガラス類			紙 類				プラ			その他			蛍光管	乾電池	ボタン電池	水銀体温計	水銀血圧計	その他
					アルミ	スチール	透明	茶色	青緑	黒	紙パック	段ボール	新聞紙	雑誌類	紙容器	ペットボトル	容器包装	トレイ	小型家電						
金 沢 市	○	○	○	可燃	○	○	○	○	△	△	△	△	←	○	○	○	△	○	○	○	○	○	○	○	
七 尾 市	○	○	▲	可燃	○	○	○	○		○	○	○	←	○		○	※2	○	○	○	○	○	○	○	
小 松 市	○	○	○	可燃	○	○	○	○	○	○	○	○	←	○	○	□	※3	○	○	○	○	○	○	○	
輪 島 市	○	○	▲	可燃	○		○		○	○	○	○	○	○	○	○	○ 衣類	※4	※4 □	※4	※4	※4	○	○	
珠 洲 市	○	○	○	可燃	○	○	○	○	○	○	○	○	←	○		□	○	○	○	○	○	○	○	○	
加 賀 市	○	○	▲	可燃	○	○	○	○	○	○	○	○	○	○	○	□	○	○	○	○	○	○	○	○	
羽 咋 市	○	○	○	可燃	○	○	○	○	○	○	○	○	←	○	○	○	○ 衣類	△	○	○	○	○	○	○	
か ほ く 市	○	○	○	可燃	○	○	○	○	○	○	○	○	←	○	○	□	○	○	○	○	○	○	○	○	
白 山 市	○	○	○	可燃	○	○	○	○	○	○	○	○	←	○	○	□	○	○	○	○	○	○	○	○	
能 美 市	○	○	▲	可燃	○	○	○	○	○	○	○	○	←	○	○	※5	○	○	○	○	○	○	○	○	
野 々 市 市	○	○	○	可燃	○	○	○	○	○	○	○	○	←	○	○	□	○	○	○	○	○	○	○	○	
川 北 町	○	○	▲	可燃	○	○	○	○	○	△			←	○	○	□	▲	○	○	○	○	○	○	○	
津 幡 町	○	○	○	可燃	○	○	○	○	○	○	○	○	←	○	○	□	○	○	○	○	○	○	○	○	
内 灘 町	○	○	○	可燃	○	○	○	○	○	○	○	○	←	○	○	○	○ 一部	○	○	○	○	○	○	○	
志 賀 町	○	○	○	可燃	○	○	○	○	○	○	○	○	←	○	○	○	○ 衣類	○	○	○	○	○	○	○	
宝達志水町	○	○	○	可燃	○	○	○	○	○	○	○	○	←	○	○	○	○ 衣類	○	○	○	○	○	○	○	
中 能 登 町	○	○	▲	可燃	○	○	○	○		○	○	○	←	○		○	○	※2	○	○	○	○	○	○	
穴 水 町	○	○	▲	可燃	○		○		○	○	○	○	←	○	○	○	○ 衣類	△	○	○		○	○	○	
能 登 町	○	○	▲	可燃	○	○	○	○	○	○	○	○	←	○		□		○	○	○	○	○	○	○	

凡例 ○:市町収集 △:集団回収 ▲:持ち込みのみ □:ピックアップ回収 ←:雑誌類に含めて収集

※1 品目間を区分せず一括してチェックされているものは、排出の際に特に住民に区別をもとめていないもの。

※2 市町が快適環境づくり推進事業として委託している市民団体が呼びかけ、賛同した団体が拠点収集し、それを事業者が回収している。

※3 市がリサイクルを委託している市民団体が第2・3日曜日に回収を行っている。福祉施設で月～土曜日に回収を行っている。

ごみ出しカレンダーには分別として記載はしていないが、協力依頼を記載してある。

※4 ごみカレンダーには分別して記載はしていないが、拠点収集による回収をしている。

※5 白色トレイは店頭回収を依頼している。

2 容器包装リサイクル法第2条第6項に基づく指定保管場所

(令和5年4月1日現在)

市 町	保管施設の名称	所在地	設置者の区分	特定分別基準適合物 ^{※1}					法第2条第6項で定める物 ^{※2}					
				無色ガラス	茶色ガラス	その他ガラス	その他紙 ^{※4}	ペットボトル	その他プラ ^{※5}	白色トレイのみ	スチール	アルミ	段ボール	紙バック
金 沢 市	金沢市 東部リサイクルプラザ	金沢市鳴和台432番地	公共	○	○	○		○			○	○		
	金沢市 西部リサイクルプラザ	金沢市糸田新町1番30号	公共	○	○	○		○			○	○		
	金沢市 戸室リサイクルプラザ	金沢市戸室新保ハ604番地	公共						○					
七 尾 市	七尾市 ななかりサイクルセンター	七尾市吉田町テ部33	公共					○						
	株式会社環境日本海サービス公社 南部資源化基地第2ヤード	鹿島郡中能登町末坂ス部1番地1	民間	○	○	○								
小 松 市	小松市 エコジープークこまつリサイクルセンター	小松市大野町信三郎谷1	公共	○	○	○	○	○	○		○	○	○	○
輪 島 市	輪島市 輪島クリーンセンター宅田分場	輪島市宅田町22字18番地	公共	○	○	○		○	○		○	○	○	○
珠 洲 市	奥能登クリーン組合 奥能登クリーンセンター	鳳珠郡能登町字上町タ字7番地	公共	○	○	○		○		○	○	○	○	○
加 賀 市	加賀市 環境美化センターリサイクルプラザ	加賀市熊坂町乙7番地1	公共	○	○	○	○	○			○	○	○	○
	株式会社きだち	加賀市中代町161番地1	民間						○					
羽 咋 市	羽咋郡市広域圏事務組合 リサイクルセンター	羽咋市滝谷町又30番地	公共	○	○	○		○	○		○	○		
か ほ く 市	河北郡市広域事務組合 河北郡市リサイクルプラザ	河北郡津幡町字領家ル9-1	公共	○	○	○		○	○					
白 山 市	白山野々市広域事務組合 松任石川環境クリーンセンター	白山市上小川町795番地	公共	○	○	○								
能 美 市	株式会社日本海開発	能美市山口町ワ27番地	民間	○	○	○		○	○					
野々市市	白山野々市広域事務組合 松任石川環境クリーンセンター	白山市上小川町795番地	公共	○	○	○								
川 北 町	株式会社山本組	能美郡川北町字子島卯10番1	民間					○			○	○		
	株式会社日本海開発	能美市山口町ワ27番地	民間						○					
	白山野々市広域事務組合 松任石川環境クリーンセンター	白山市上小川町795番地	公共	○	○	○								
津 幡 町	河北郡市広域事務組合 河北郡市リサイクルプラザ	河北郡津幡町字領家ル9-1	公共	○	○	○		○	○					
内 灘 町	河北郡市広域事務組合 河北郡市リサイクルプラザ	河北郡津幡町字領家ル9-1	公共	○	○	○		○	○					
志 賀 町	羽咋郡市広域圏事務組合 リサイクルセンター	羽咋市滝谷町又30番地	公共	○	○	○		○	○		○	○		
宝達志水町	羽咋郡市広域圏事務組合 リサイクルセンター	羽咋市滝谷町又30番地	公共	○	○	○		○	○		○	○		
中 能 登 町	株式会社環境日本海サービス公社 南部資源化基地第1ヤード	鹿島郡中能登町末坂ス部1番地1	民間	○	○	○								
穴 水 町	輪島市 輪島クリーンセンター宅田分場	輪島市宅田町22字18番地	公共	○	○	○		○	○		○	○		
能 登 町	奥能登クリーン組合 奥能登クリーンセンター	鳳珠郡能登町字上町タ字7	公共	○	○	○		○			○	○	○	○

※1 特定事業者(※3)が再商品化義務を負うもの。

※2 有償又は無償で譲渡できることが明らかで、特定事業者※3が再商品化義務を負わないもの。

※3 特定事業者:容器包装を利用して商品を販売する事業者及び容器を製造・輸入する事業者

※4 その他紙:段ボール、紙バック以外の紙製容器包装

※5 その他プラ:ペットボトル以外のプラスチック製容器包装

VI その他

1 一般廃棄物処理事業経費の状況

(1) 市町別歳入の状況（ごみ）

(単位:千円)

市町 事務組合	特 定 財 源						小 計	一般財源	合 計	組 合 構 成
	国 庫 支出金	県支出金	地方債	使用料 及び 手数料	市 町 分担金	その他				
金 沢 市			115,100	746,354		756,744	1,618,198	3,595,783	5,213,981	
七 尾 市			1,182,000	262,611		737,795	2,182,406	888,776	3,071,182	コ
小 松 市	51,000		18,300	139,993		231,859	441,152	581,029	1,022,181	
輪 島 市				59,462		57,354	116,816	1,589,290	1,706,106	ク
珠 洲 市	114,225		334,900	25,430			474,555	916,346	1,390,901	ケ
加 賀 市	449,007		795,500	194,589		114,037	1,553,133	1,084,002	2,637,135	
羽 咋 市				33,778		330	34,108	385,873	419,981	カ
か ほ く 市						6,536	6,536	408,885	415,421	オ
白 山 市						16,594	16,594	944,243	960,837	エ
能 美 市			12,700	68,923		14,119	95,742	455,028	550,770	
野々市市						14,873	14,873	437,667	452,540	エ
川 北 町								75,209	75,209	エ
津 幡 町								399,018	399,018	オ
内 灘 町						2,671	2,671	304,018	306,689	オ
志 賀 町			90,900	24,176		3,674	118,750	377,135	495,885	カ
宝達志水町				13,115			13,115	242,587	255,702	カ
中能登町				27,099		3,320	30,419	242,481	272,900	七尾市に処理委託 (H25.4.1～)
穴 水 町			341,200	11,179			352,379	164,473	516,852	ク
能 登 町				699		28,600	29,299	1,166,085	1,195,384	ケ
小 計	614,232		2,890,600	1,607,408		1,988,506	7,100,746	14,257,928	21,358,674	
白山野々市				198,088	645,608	195,962	1,039,658		1,039,658	エ
河北郡市	1,012,549			247,067	775,509	209,666	2,244,791	2,742,825	4,987,616	オ、コ
羽咋郡市	10,020			86,209	759,754	23,869	879,852		879,852	カ、コ
輪島穴水	495,282			1,273	1,650,351	398	2,147,304		2,147,304	ク、コ
奥能登	489,653			5,604	1,730,515	43,133	2,268,905		2,268,905	ケ、コ
石川北部					499,608	283,485	783,093		783,093	コ
小 計	2,007,504			538,241	6,061,345	756,513	9,363,603	2,742,825	12,106,428	
合 計	2,621,736		2,890,600	2,145,649	6,061,345	2,745,019	10,403,004	17,000,753	27,403,757	

※ 特定財源(小計)及び合計の石川県合計は、市町小計と組合小計の合計から市町分担金を除いた金額

(2) 市町別歳入の状況(し尿)

(単位:千円)

市町 事務組合	特 定 財 源						小 計	一般財源	合 計	組 合 構 成
	国 庫 支出金	県支出金	地方債	使用料 及び 手数料	市 町 分担金	その他				
金 沢 市								42,644	42,644	
七 尾 市				4,101			4,101	110,291	114,392	
小 松 市								74,576	74,576	ア
輪 島 市				1,169		345	1,514	41,122	42,636	
珠 洲 市				4,433			4,433	11,907	16,340	
加 賀 市								71,594	71,594	ア
羽 咋 市								34,332	34,332	カ
か ほ く 市								16,849	16,849	オ
白 山 市								85,132	85,132	エ(旧 松任市、美川町) イ(上記以外の白山市)
能 美 市								36,137	36,137	イ
野々市市								37,771	37,771	エ
川 北 町								6,254	6,254	イ
津 幡 町								13,203	13,203	オ
内 灘 町								4,161	4,161	オ
志 賀 町								59,266	59,266	カ
宝達志水町								20,268	20,268	カ
中能登町				20,420			20,420	18,097	38,517	七尾市に処理委託 (H25.4.1~)
穴 水 町			300	129		10	439	4,667	5,106	ク
能 登 町				2,668			2,668	56,148	58,816	
小 計			300	32,920		355	33,575	744,419	777,994	
小松加賀	20,383		138,800	14,853	146,170		320,206	2,266	322,472	ア
手取川流域				794	65,631		66,425		66,425	イ
白山野々市				696	89,519	8	90,223		90,223	エ
河北郡市				1,873	34,213		36,086	3,970	40,056	オ
羽咋郡市				1,763	113,866	855	116,484		116,484	カ
小 計	20,383		138,800	19,979	449,399	863	629,424	6,236	635,660	
合 計	20,383		139,100	52,899	449,399	1,218	213,600	750,655	964,255	

※ 特定財源(小計)及び合計の石川県合計は、市町小計と組合小計の合計から市町分担金を除いた金額

(3) 市町別歳入の状況(合計)

(単位:千円)

市町 事務組合	特 定 財 源							小 計	一般財源	合 計	組 合 構 成	
	国 庫 支出金	県 支出金	地方債	使用料 及び 手数料	市 町 分担金	その他	ごみ				し尿	
金 沢 市			115,100	746,354		756,744	1,618,198	3,638,427	5,256,625			
七 尾 市			1,182,000	266,712		737,795	2,186,507	999,067	3,185,574	コ		
小 松 市	51,000		18,300	139,993		231,859	441,152	655,605	1,096,757		ア	
輪 島 市				60,631		57,699	118,330	1,630,412	1,748,742	ク		
珠 洲 市	114,225		334,900	29,863			478,988	928,253	1,407,241	ケ		
加 賀 市	449,007		795,500	194,589		114,037	1,553,133	1,155,596	2,708,729		ア	
羽 咋 市				33,778		330	34,108	420,205	454,313	カ	カ	
か ほ く 市						6,536	6,536	425,734	432,270	オ	オ	
白 山 市						16,594	16,594	1,029,375	1,045,969	エ	エ(旧松任市、美川町) イ(上記以外の白山市)	
能 美 市			12,700	68,923		14,119	95,742	491,165	586,907		イ	
野々市市						14,873	14,873	475,438	490,311	エ	エ	
川 北 町								81,463	81,463	エ	イ	
津 幡 町								412,221	412,221	オ	オ	
内 灘 町						2,671	2,671	308,179	310,850	オ	オ	
志 賀 町			90,900	24,176		3,674	118,750	436,401	555,151	カ	カ	
宝達志水町				13,115			13,115	262,855	275,970	カ	カ	
中能登町				47,519		3,320	50,839	260,578	311,417	七尾市に処理委託 (H25.4.1~)	七尾市に処理委託 (H25.4.1~)	
穴 水 町			341,500	11,308		10	352,818	169,140	521,958	ク	ク	
能 登 町				3,367		28,600	31,967	1,222,233	1,254,200	ケ		
小 計	614,232		2,890,900	1,640,328		1,988,861	7,134,321	15,002,347	22,136,668			
小松加賀	20,383		138,800	14,853	146,170		320,206	2,266	322,472		ア	
手取川流域				794	65,631		66,425		66,425		イ	
白山野々市				198,784	735,127	195,970	1,129,881		1,129,881	エ		
河北郡市	1,012,549			248,940	809,722	209,666	2,280,877	2,746,795	5,027,672	オ、コ	オ	
羽咋郡市	10,020			87,972	873,620	24,724	996,336		996,336	カ、コ	カ	
輪島穴水	495,282			1,273	1,650,351	398	2,147,304		2,147,304	ク、コ		
奥能登	489,653			5,604	1,730,515	43,133	2,268,905		2,268,905	ケ、コ		
石川北部					499,608	283,485	783,093		783,093	コ		
小 計	2,027,887		138,800	558,220	6,510,744	757,376	9,993,027	2,749,061	12,742,088			
合 計	2,642,119		3,029,700	2,198,548	6,510,744	2,746,237	10,616,604	17,751,408	28,368,012			

※ 特定財源(小計)及び合計の石川県合計は、市町小計と組合小計の合計から市町分担金を除いた金額

(4) 市町別歳出の状況(ごみ)

市町 事務組合	建設改良費							人件費	処 収 集 運 搬 費
	工 事 費				調 査 費	組 合 分 担 金	小 計		
	収 集 運 搬 施 設	中 間 処 理 施 設	最 終 処 分 場	そ の 他					
金 沢 市			137,478				137,478	1,698,872	102,884
七 尾 市		2,301,357	13,566				2,314,923	185,502	7,982
小 松 市		5,390	15,400				20,790	49,402	
輪 島 市						1,028,845	1,028,845	85,074	
珠 洲 市			446,270			588,082	1,034,352	25,911	
加 賀 市		1,358,544		242,535			1,601,079	51,919	
羽 咋 市						9,510	9,510		
か ほ く 市						17,535	17,535		
白 山 市						7,059	7,059	20,223	
能 美 市								156,392	
野々市市						3,570	3,570	19,818	
川 北 町						605	605		
津 幡 町						18,180	18,180		60,690
内 灘 町						14,285	14,285		
志 賀 町			1,711		7,543	9,254	18,508	13,461	1,701
宝達志水町						5,805	5,805		50,326
中能登町									
穴 水 町						342,948	342,948		45,408
能 登 町						731,302	731,302	31,670	
小 計		3,665,291	614,425	242,535	7,543	2,776,980	7,306,774	2,338,244	268,991
白山野々市			18,116				18,116	246,605	
河北郡市		3,989,674			6,050		3,995,724	282,801	
羽咋郡市			4,577		30,061		34,638	20,528	
輪島穴水		1,838,567			28,508		1,867,075	86,435	
奥能登		1,798,159					1,798,159	75,041	
石川北部								38,302	
小 計		7,626,400	22,693		64,619		7,713,712	749,712	
合 計		11,291,691	637,118	242,535	72,162	2,776,980	12,243,506	3,087,956	268,991

※ 建設改良費(小計)、処理及び維持管理費(小計)及び合計の石川県合計は、市町小計と組合小計の合計から組合分担金を除いた金額

(単位:千円)

処理及び維持管理費						小計	その他	合計	組合構成
理 費		車輛等 購入費	委託費	組 合 分担金	その他				
中 間 処理費	最 終 処分費								
750,907	177,094	48,209	1,531,026			4,308,992	767,511	5,213,981	
264,036	12,921		187,585	98,232	1	756,259		3,071,182	コ
182,698	13,020		754,577		1,694	1,001,391		1,022,181	
108,177	7,081		225,461	236,274	15,194	677,261		1,706,106	ク
	25,654		102,960	202,024		356,549		1,390,901	ケ
150,690	10,698		822,749			1,036,056		2,637,135	
			76,240	330,815		407,055	3,416	419,981	カ
			72,449	325,437		397,886		415,421	オ
			378,892	398,642	1,186	798,943	154,835	960,837	エ
162,980	18,023		119,343		50,205	506,943	43,827	550,770	
			140,415	201,578	8,016	369,827	79,143	452,540	エ
			21,032	34,154	7,270	62,456	12,148	75,209	エ
				320,148		380,838		399,018	オ
			53,902	234,798	3,704	292,404		306,689	オ
		7,649	125,878	320,624		469,313	8,064	495,885	カ
				197,537	2,034	249,897		255,702	カ
			221,878	28,128	19,067	269,073	3,827	272,900	七尾市に処理委託 (H25.4.1~)
37,695				90,801		173,904		516,852	ク
	20,237		146,916	265,173		463,996	86	1,195,384	ケ
1,657,183	284,728	55,858	4,981,303	3,284,365	108,371	12,979,043	1,072,857	21,358,674	
447,533	28,835		298,569			1,021,542		1,039,658	エ
589,596	31,040		88,455			991,892		4,987,616	オ、コ
127,531	9,224		687,931			845,214		879,852	カ、コ
156,472	8,711		20,643		7,968	280,229		2,147,304	ク、コ
30,435			354,992		10,278	470,746		2,268,905	ケ、コ
			687,809		19,227	745,338	37,755	783,093	コ
1,351,567	77,810		2,138,399		37,473	4,354,961	37,755	12,106,428	
3,008,750	362,538	55,858	7,119,702	3,284,365	145,844	14,049,639	1,110,612	27,403,757	

(5) 市町別歳出の状況(し尿)

市町 事務組合	建設改良費							人件費	処 収集運搬 施設
	工事費				調査費	組合 分担金	小計		
	収集運搬 施設	中間処理 施設	最終 処分場	その他					
金沢市									
七尾市		4,871					4,871		
小松市						19,582	19,582		
輪島市								6,856	
珠洲市								2,275	
加賀市						18,799	18,799		
羽咋市									
かほく市									
白山市									
能美市									
野々市市									
川北町									
津幡町									
内灘町									
志賀町									
宝達志水町									
中能登町									
穴水町									
能登町								13,908	
小計		4,871				38,381	43,252	23,039	
小松加賀		197,563					197,563	44,541	
手取川流域								26,636	
白山野々市								10,518	
河北郡市								23,694	
羽咋郡市								4,105	
小計		197,563					197,563	109,494	
合計		202,434				38,381	202,434	132,533	

※ 建設改良費(小計)、処理及び維持管理費(小計)及び合計の石川県合計は、市町小計と組合小計の合計から組合分担金を除いた金額

(単位:千円)

処 理 及 び 維 持 管 理 費						小 計	その他	合 計	組 合 構 成
理 費		車 輛 等 購 入 費	委 託 費	組 合 分 担 金	その他				
中 間 処 理 施 設	最 終 処 分 場								
8,563			31,125			39,688	2,956	42,644	
76,853			32,668			109,521		114,392	
				54,994		54,994		74,576	ア
15,247			20,533			42,636		42,636	
1,111			12,954			16,340		16,340	
				52,795		52,795		71,594	ア
				34,332		34,332		34,332	カ
				16,849		16,849		16,849	オ
				79,682		79,682	5,450	85,132	エ(旧松任市、美川町) イ(上記以外の白山市)
				36,137		36,137		36,137	イ
				33,077		33,077	4,694	37,771	エ
				6,254		6,254		6,254	イ
				13,203		13,203		13,203	オ
				4,161		4,161		4,161	オ
				59,266		59,266		59,266	カ
				20,268		20,268		20,268	カ
			38,517			38,517		38,517	七尾市に処理委託 (H25.4.1~)
5,106						5,106		5,106	ク
29,434			15,474			58,816		58,816	
136,314			151,271	411,018		721,642	13,100	777,994	
65,639			11,524			121,704	3,205	322,472	ア
21,290			1,953		16,546	66,425		66,425	イ
9,917			69,788			90,223		90,223	エ
14,709			1,653			40,056		40,056	オ
36,701			75,678			116,484		116,484	カ
148,256			160,596		16,546	434,892	3,205	635,660	
284,570			311,867	411,018	16,546	745,516	16,305	964,255	

(6) 市町別歳出の状況(合計)

市町 事務組合	建設改良費							処理		
	工事費				調査費	組合 分担金	小計	人件費	処理	
	収集運搬 施設	中間処理 施設	最終 処分場	その他					収集運搬 施設	中間処理 施設
金沢市			137,478				137,478	1,698,872	102,884	759,470
七尾市		2,306,228	13,566				2,319,794	185,502	7,982	340,889
小松市		5,390	15,400			19,582	40,372	49,402		182,698
輪島市						1,028,845	1,028,845	91,930		123,424
珠洲市			446,270			588,082	1,034,352	28,186		1,111
加賀市		1,358,544		242,535		18,799	1,619,878	51,919		150,690
羽咋市						9,510	9,510			
かほく市						17,535	17,535			
白山市						7,059	7,059	20,223		
能美市								156,392		162,980
野々市市						3,570	3,570	19,818		
川北町						605	605			
津幡町						18,180	18,180		60,690	
内灘町						14,285	14,285			
志賀町			1,711		7,543	9,254	18,508	13,461	1,701	
宝達志水町						5,805	5,805		50,326	
中能登町										
穴水町						342,948	342,948		45,408	42,801
能登町						731,302	731,302	45,578		29,434
小計		3,670,162	614,425	242,535	7,543	2,815,361	7,350,026	2,361,283	268,991	1,793,497
小松加賀		197,563					197,563	44,541		65,639
手取川流域								26,636		21,290
白山野々市			18,116				18,116	257,123		457,450
河北郡市		3,989,674			6,050		3,995,724	306,495		604,305
羽咋郡市			4,577		30,061		34,638	24,633		164,232
輪島穴水		1,838,567			28,508		1,867,075	86,435		156,472
奥能登		1,798,159					1,798,159	75,041		30,435
石川北部								38,302		
小計		7,823,963	22,693		64,619		7,911,275	859,206		1,499,823
合計		11,494,125	637,118	242,535	72,162	2,815,361	12,445,940	3,220,489	268,991	3,293,320

※ 建設改良費(小計)、処理及び維持管理費(小計)及び合計の石川県合計は、市町小計と組合小計の合計から組合分担金を除いた金額

(単位:千円)

及び維持管理費								組合構成	
費	車輦等 購入費	委託費	組 合 分担金	その他	小 計	その他	合 計	ごみ	し尿
最 終 処分場									
177,094	48,209	1,562,151			4,348,680	770,467	5,256,625		
12,921		220,253	98,232	1	865,780		3,185,574	コ	
13,020		754,577	54,994	1,694	1,056,385		1,096,757		ア
7,081		245,994	236,274	15,194	719,897		1,748,742	ク	
25,654		115,914	202,024		372,889		1,407,241	ケ	
10,698		822,749	52,795		1,088,851		2,708,729		ア
		76,240	365,147		441,387	3,416	454,313	カ	カ
		72,449	342,286		414,735		432,270	オ	オ
		378,892	478,324	1,186	878,625	160,285	1,045,969	エ	エ(旧 松任市、美川町) イ(上記以外の白山市)
18,023		119,343	36,137	50,205	543,080	43,827	586,907		イ
		140,415	234,655	8,016	402,904	83,837	490,311	エ	エ
		21,032	40,408	7,270	68,710	12,148	81,463	エ	イ
			333,351		394,041		412,221	オ	オ
		53,902	238,959	3,704	296,565		310,850	オ	オ
	7,649	125,878	379,890		528,579	8,064	555,151	カ	カ
			217,805	2,034	270,165		275,970	カ	カ
		260,395	28,128	19,067	307,590	3,827	311,417	七尾市に処理委託 (H25.4.1～)	七尾市に処理委託 (H25.4.1～)
			90,801		179,010		521,958	ク	ク
20,237		162,390	265,173		522,812	86	1,254,200	ケ	
284,728	55,858	5,132,574	3,695,383	108,371	13,700,685	1,085,957	22,136,668		
		11,524			121,704	3,205	322,472		ア
		1,953		16,546	66,425		66,425		イ
28,835		368,357			1,111,765		1,129,881	エ	
31,040		90,108			1,031,948		5,027,672	オ、コ	オ
9,224		763,609			961,698		996,336	カ、コ	カ
8,711		20,643		7,968	280,229		2,147,304	ク、コ	
		354,992		10,278	470,746		2,268,905	ケ、コ	
		687,809		19,227	745,338	37,755	783,093	コ	
77,810		2,298,995		54,019	4,789,853	40,960	12,742,088		
362,538	55,858	7,431,569	3,695,383	162,390	14,795,155	1,126,917	28,368,012		

2 市町等における廃棄物処理事業従事職員

市 町 事務組合	ご め						小 計	し		
	一 般 職		技 能 職					一 般 職		
	事務系	技術系	収集運搬	中間処理	最終処分	その他		事務系	技術系	収集運搬
金 沢 市	37	41	94	41	8	7	228			
七 尾 市	9			16	3		28			
小 松 市	6	3					9			
輪 島 市	1			17	5		23			
珠 洲 市	2	1					3		1	
加 賀 市	9	2					11			
羽 咋 市	3						3	1		
か ほ く 市	3						3			
白 山 市	3						3			
能 美 市	5			22	1		28			
野々市市	3						3			
川 北 町	1						1			
津 幡 町	4						4			
内 灘 町	1						1	1		
志 賀 町	3						3			
宝達志水町	1						1			
中能登町	2						2			
穴 水 町	1						1	1		
能 登 町	6				3		9			
小 計	100	47	94	96	20	7	364	3	1	
小松加賀								3	1	
手取川流域								2	3	
白山野々市	3	6		26			35	1		
河北郡市	14	20		10	2		46	1	3	
羽咋郡市	5						5	1		
輪島穴水	6			11	2		19			
奥能登	6			6		1	13			
石川北部	6	2					8			
小 計	40	28		53	4	1	126	8	7	
合 計	140	75	94	149	24	8	490	11	8	

(単位:人)

尿			小 計	計						合 計
技 能 職				一 般 職		技 能 職				
中間処理	最終処分	その他		事務系	技術系	収集運搬	中間処理	最終処分	その他	
				37	41	94	41	8	7	228
				9			16	3		28
				6	3					9
1			1	1			18	5		24
			1	2	2					4
				9	2					11
			1	4						4
				3						3
				3						3
				5			22	1		28
				3						3
				1						1
				4						4
			1	2						2
				3						3
				1						1
				2						2
			1	2						2
3			3	6			3	3		12
4			8	103	48	94	100	20	7	372
5			9	3	1		5			9
			5	2	3					5
			1	4	6		26			36
			4	15	23		10	2		50
			1	6						6
				6			11	2		19
				6			6		1	13
				6	2					8
5			20	48	35		58	4	1	146
9			28	151	83	94	158	24	8	518

3 一般廃棄物処理業者

(1) 委託・許可件数等

市 町 事務組合	ごみ						し尿						組合構成	
	委託業 (法第6条の2)			許可業 (法第7条)			委託業 (法第6条の2)			許可業 (法第7条)				
	収集 運搬	中間 処理	最終 処分	収集 運搬	中間 処理	最終 処分	収集 運搬	中間 処理	最終 処分	収集 運搬	中間 処理	最終 処分	ごみ	し尿
金 沢 市				20	5	2				1				
七 尾 市	4	4		48	7				1	1			コ	
小 松 市	8		1	15	3					2				ア
輪 島 市	3			21						7			ク	
珠 洲 市	1			5						1			ケ	
加 賀 市	13	4		15	3					3				ア
羽 咋 市	3			34	3					5	1		カ	カ
か ほ く 市	3												オ	オ
白 山 市	4	2		4	3					2			エ	エ(旧 松任市、美川町) イ(上記以外の白山市)
能 美 市	11	6		7	2					1				イ
野々市市	1	1		1						1			エ	エ
川 北 町	1			4						1			エ	イ
津 幡 町	3												オ	オ
内 灘 町	7												オ	オ
志 賀 町	3			23	3					4			カ	カ
宝達志水町	2			15						3			カ	カ
中能登町	4	2		26	1					1			七尾市に処理委託 (H25.4.1～)	七尾市に処理委託 (H25.4.1～)
穴水町	1			2						1			ク	ク
能登町	4			11	4					1			ケ	
小 計	76	19	1	251	34	2			1	35	1			
小松加賀														ア
手取川流域														イ
白山野々市		4	4					3					エ	
河北郡市				7						2			オ、コ	オ
羽咋郡市													カ、コ	カ
輪島穴水		1											ク、コ	
奥能登		1											ケ、コ	
石川北部													コ	
小 計		6	4	7				3		2				
合 計	76	25	5	258	34	2		3	1	37	1			

(2) 一般廃棄物処理業者関係の現状

市 町	市町内に主たる事務所を置く委託・許可業者数				従業員数※			
	ごみ専業	し尿専業	兼業	計	収集運搬	中間処理	最終処分	計
金 沢 市	21		1	22	530	117	79	649
七 尾 市	29		1	30	258	29		287
小 松 市	17	2		19	50	35	1	86
輪 島 市	18	7		25	688			688
珠 洲 市	4		1	5	55			55
加 賀 市	11	1	1	13	122	29		126
羽 咋 市	10		1	11	141	65		141
かほく市	2		1	3	60			60
白 山 市	3		2	5	130	96		226
能 美 市	6	1		7	31	11		42
野々市市								
川 北 町	1			1	4			4
津 幡 町	3		1	4	70			70
内 灘 町	2			2	10			10
志 賀 町	13	1	1	15	130	24		130
宝達志水町	7			7	32			32
中能登町	4			4	237	6		243
穴 水 町		1		1		2		2
能 登 町	12	1		13	341	17		358
合 計	163	14	10	187	2,889	431	80	3,209

※ 兼務職員を重複計上しており、計が合わない場合がある。

4 廃棄物処理行政担当窓口一覧

(令和5年4月1日現在)

(県関係)

機 関 名	担当課名	電話番号	郵便番号	所 在 地
石川県生活環境部	資源循環推進課	076-225-1471	920-8580	金沢市鞍月1丁目1番地
石川県健康福祉部	保健環境センター	076-229-2011	920-1154	金沢市太陽が丘1丁目11
石川県南加賀保健福祉センター (石川県南加賀保健所)	生活環境課	0761-22-0795	923-8648	小松市園町又48
石川県石川中央保健福祉センター (石川県石川中央保健所)	生活環境課	076-275-2642	924-0864	白山市馬場2丁目7番地
石川県能登中部保健福祉センター (石川県能登中部保健所)	生活環境課	0767-53-2482	926-0021	七尾市本府中町ソ27番9
石川県能登北部保健福祉センター (石川県能登北部保健所)	生活環境課	0768-22-2011	928-0079	輪島市鳳至町畠田102番4

(市町)

市 町 名	担当課名	電話番号	郵便番号	所 在 地
金沢市	環境政策課	076-220-2304	920-8577	金沢市柿木島1番1号 (第二本庁舎)
	ごみ減量推進課	076-220-2302		
七尾市	環境課	0767-53-8421	926-8611	七尾市袖ヶ江町イ部25番地
小松市	環境推進課	0761-24-8069	923-8650	小松市小馬出町91
輪島市	環境対策課	0768-23-1853	928-8525	輪島市二ツ屋町2字29番地
珠洲市	環境建設課	0768-82-7743	927-1295	珠洲市上戸町北方一字6番地の2
加賀市	環境課	0761-72-7885	922-8622	加賀市大聖寺南町ニ41
羽咋市	環境安全課	0767-22-7137	925-8501	羽咋市旭町ア200
かほく市	防災環境対策課	076-283-7124	929-1195	かほく市宇野気ニ81
白山市	環境課	076-274-9538	924-8688	白山市倉光二丁目1番地
能美市	生活環境課	0761-58-2217	923-1297	能美市来丸町1110番地
野々市市	市民生活課	076-227-6052	921-8510	野々市市三納1丁目1番地
川北町	住民課	076-277-1126	923-1295	川北町字老ツ屋174
津幡町	生活環境課	076-288-6701	929-0393	津幡町字加賀爪ニ3
内灘町	住民課	076-286-6701	920-0292	内灘町字大学1-2-1
志賀町	環境安全課	0767-32-9321	925-0198	志賀町末吉千古1番地1
宝達志水町	環境安全課	0767-29-8140	929-1492	宝達志水町子浦そ18番地1
中能登町	生活環境課	0767-72-3927	929-1692	中能登町能登部下91部23番地
穴水町	環境安全課	0768-52-3770	927-8601	穴水町字川島ラの174番地
能登町	住民課	0768-62-8510	927-0492	能登町字宇出津ト字50番地1

(一部事務組合)

一部事務組合名	電話番号	郵便番号	所 在 地
南加賀広域圏事務組合	0761-23-5300	923-0985	小松市浜佐美町ヲ15
白山野々市広域事務組合	076-276-1362	924-0066	白山市上小川町795番地
河北郡市広域事務組合	076-288-4545	929-0318	津幡町字領家ル9-1
羽咋郡市広域圏事務組合	0767-27-1153	925-0002	羽咋市滝谷町又30
輪島市穴水町環境衛生施設組合	0768-42-1112	927-2122	輪島市門前町原1の15番地1
奥能登クリーン組合	0768-62-8222	928-0312	能登町字上町タ字7
石川北部アール・ディ・エフ広域処理組合	0767-36-8888	925-0123	志賀町矢駄11字103

(その他)

名 称	電話番号	郵便番号	所 在 地
白山市公営企業	076-274-9565 (白山市上下水道課)	924-0806	白山市石同新町195-1

5 一部事務組合等構成市町

(令和5年4月1日現在)

	ア	イ	ウ		エ		オ		カ		キ	ク	ケ	
	南加賀広域圏事務組合	手取川流域環境衛生事業組合※	白山野々市広域事務組合	し尿処理	ごみ処理	し尿処理	ごみ処理	し尿処理	ごみ処理	し尿処理	ごみ処理	RDF焼却	し尿処理	
金沢市														
七尾市												○*		
小松市	○													
輪島市										○		(○)		
珠洲市											○	(○)		
加賀市	○													
羽咋市							○	○				(○)		
かほく市						○	○					(○)		
旧松任市 旧美川町 旧上記以外 白上山市			○										○	
能美市													○	
野々市市			○										○	
川北町			○										○	
津幡町					○	○						(○)		
内灘町					○	○						(○)		
志賀町							○	○				(○)		
宝達志水町							○	○				(○)		
中能登町												○*		
穴水町										○		(○)		
能登町											○	(○)		
河北郡市	/											○	/	
羽咋郡市												○		
輪島穴水												○		
奥能登												○		
合計	2	0	3	0	3	3	3	3	3	2	0	2	6	4

※ 令和4年12月20日 松任衛生センターの廃止、令和5年3月31日 手取川流域環境衛生事業組合の解散に伴い、令和4年5月1日より、白山市公営企業の白山市し尿・浄化槽汚泥受入施設が稼働した。処理地域は、白山市・能美市・野々市市・川北町である。

※ 七尾鹿島広域圏事務組合の解散に伴い、七尾市及び中能登町が平成25年4月から石川北部アール・ディ・エフ広域処理組合の構成市町となる。また、中能登町の一般廃棄物は、七尾市に処理委託されている。



石川県リサイクルシンボルマーク

「もっかいくん」

石川県の頭文字「い」をモチーフとして、矢印でリサイクルの流れを表し、環境を守り、資源を大切にする姿を表現しています。

石川の廃棄物処理（一般廃棄物）

— 令和3年度実績 —

令和5年9月発行

石川県生活環境部資源循環推進課

〒920-8580 金沢市鞍月1丁目1番地

TEL : 076-225-1471

FAX : 076-225-1473

E-mail : ippai@pref.ishikawa.lg.jp