

石川の廃棄物処理（一般廃棄物）

— 令和4年度実績 —

石川県生活環境部資源循環推進課

- ・本冊子は、令和4年度の県内の一般廃棄物の処理状況をまとめたものである。
- ・市町等の面積は、国土交通省国土地理院作成の令和3年度全国都道府県市町村面積調による。
- ・人口及び世帯数は、令和4年9月末現在の住民基本台帳による。なお、特段の表記がない場合、平成24年度実績から総人口に外国人人口を含む。
- ・全国状況の数値は、環境省環境再生・資源循環局廃棄物適正処理推進課作成の「日本の廃棄物処理（令和4年度版）」による。
- ・四捨五入により、合計欄の数値と内訳の合計が一致しない場合がある。

市町村合併の状況

合併後の市町名	合併期日	旧市町村名
かほく市	H16.3.1	高松町、七塚町、宇ノ気町
七尾市	H16.10.1	七尾市、田鶴浜町、中島町、能登島町
白山市	H17.2.1	松任市、美川町、鶴来町、河内村、吉野谷村、鳥越村、尾口村、白峰村
能美市		根上町、寺井町、辰口町
宝達志水町	H17.3.1	志雄町、押水町
中能登町		鳥屋町、鹿島町、鹿西町
能登町		能都町、柳田村、内浦町
志賀町	H17.9.1	志賀町、富来町
加賀市	H17.10.1	加賀市、山中町
輪島市	H18.2.1	輪島市、門前町

近年名称等を変更した一部事務組合

変更期日	変更後の新名称・継承団体	旧名称
H17.2.1	能美広域事務組合	能美郡広域事務組合
	白山石川広域事務組合	松任石川広域事務組合
H17.3.1	解散（継承団体：能登町）	能登三郷生活環境振興組合
H18.2.1	輪島市穴水町環境衛生施設組合	穴水町門前町環境衛生施設組合
H19.3.31	解散	珠洲市・能登町環境衛生組合
H20.4.1	業務移管 （継承団体：白山石川広域事務組合）	白山石川医療施設組合
H23.11.11	白山野々市広域事務組合	白山石川広域事務組合
H25.3.31	解散（継承団体：七尾市）	七尾鹿島広域圏事務組合
H29.3.31	解散（継承団体：能美市）	能美広域事務組合
R3.3.31	解散 （継承団体：南加賀広域圏事務組合）	小松加賀環境衛生事務組合
R5.3.31	解散（継承団体：川北町）	手取川流域環境衛生事業組合

目 次

概 要

1	ごみの排出量	
(1)	ごみの総排出量	1
(2)	1人1日当たりの排出量	1
2	ごみ処理の状況	
(1)	ごみ処理の現況	2
(2)	生活系ごみと事業系ごみ	3
(3)	ごみ処理の内訳	4
(4)	ごみ処理事業経費	6
(5)	RDF化の現状	7
(6)	地区別ごみ処理の状況	8
(7)	市町別ごみ処理の状況	10
3	し尿処理の状況	
(1)	し尿処理の現況	12
(2)	し尿処理方法の推移	13
(3)	市町別汚水衛生処理率	14

資 料

I	一般廃棄物処理施設	
1	施設の概要	
(1)	施設位置図	15
(2)	ごみ処理施設	
①	焼却施設	16
②	RDF製造施設	16
③	資源化施設	18
(3)	最終処分場	20
(4)	し尿処理施設	22
(5)	コミュニティ・プラント	24
2	廃棄物処理施設等整備状況（循環型社会形成推進交付金事業等）	26
II	ごみの処理	
1	石川県におけるごみ処理の状況	28
2	石川県におけるごみ処理の推移	28
3	全国におけるごみ処理の推移	28
4	ごみ処理区域の状況	29
5	ごみの収集状況	
(1)	ごみの収集回数及び方式	30
(2)	収集形態別収集量	32
6	資源ごみ収集の状況	36
7	ごみ処理の状況	38
8	ごみ収集・運搬機材の整備状況	40

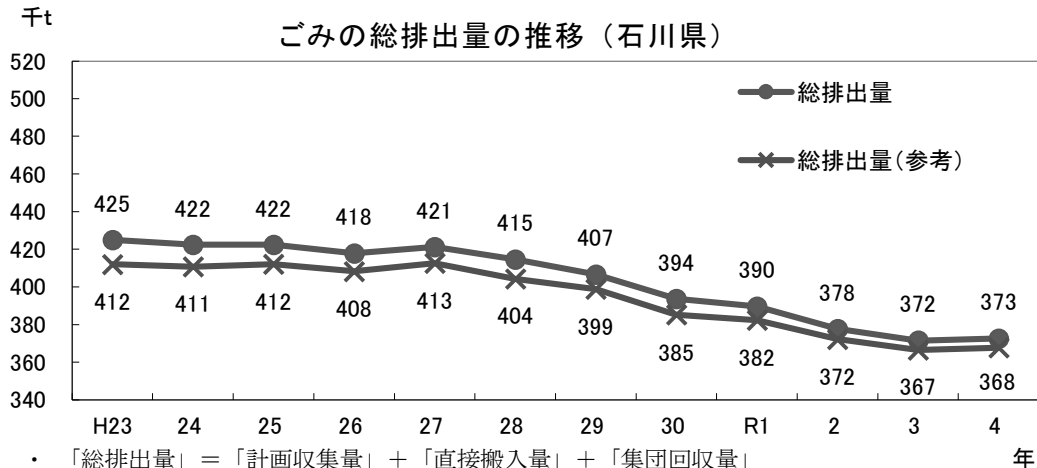
9	ごみ処理施設による処理の状況	
(1)	焼却施設	42
(2)	R D F 製造施設	42
(3)	最終処分場	44
III	し尿の処理	
1	石川県におけるし尿処理の状況	46
2	石川県におけるし尿処理の推移	47
3	全国におけるし尿処理の推移	47
4	し尿処理区域の状況	48
5	収集形態別収集量	50
6	し尿処理の状況	52
7	し尿収集・運搬機材の整備状況	54
8	し尿処理施設による処理の状況	56
IV	ごみ減量化のための施策等	
1	市町ごみ減量化施策等の状況	58
2	家庭用生ごみ処理機の設置補助状況	60
3	家庭用生ごみ堆肥化容器の設置補助状況	60
4	家庭系ごみ処理手数料等の徴収制度の状況	61
5	指定ごみ袋制度の状況	62
6	食品ロス削減に関する取組の状況	63
7	ポイ捨て禁止条例等の制定状況	64
V	分別回収	
1	分別収集区分	65
2	容器包装リサイクル法第2条第6項に基づく指定保管場所	66
VI	その他	
1	一般廃棄物処理事業経費の状況	
(1)	市町別歳入の状況（ごみ）	67
(2)	市町別歳入の状況（し尿）	68
(3)	市町別歳入の状況（合計）	69
(4)	市町別歳出の状況（ごみ）	70
(5)	市町別歳出の状況（し尿）	72
(6)	市町別歳出の状況（合計）	74
2	市町等における廃棄物処理事業従事職員	76
3	一般廃棄物処理業者	
(1)	委託・許可件数等	78
(2)	一般廃棄物処理業者関係の現状	79
4	廃棄物処理行政担当窓口一覧	80
5	一部事務組合構成市町	81

概 要

1 ごみの排出量

(1) ごみの総排出量

令和4年度の県内のごみ総排出量は、約37万3千トンであり、前年度と同程度であった。

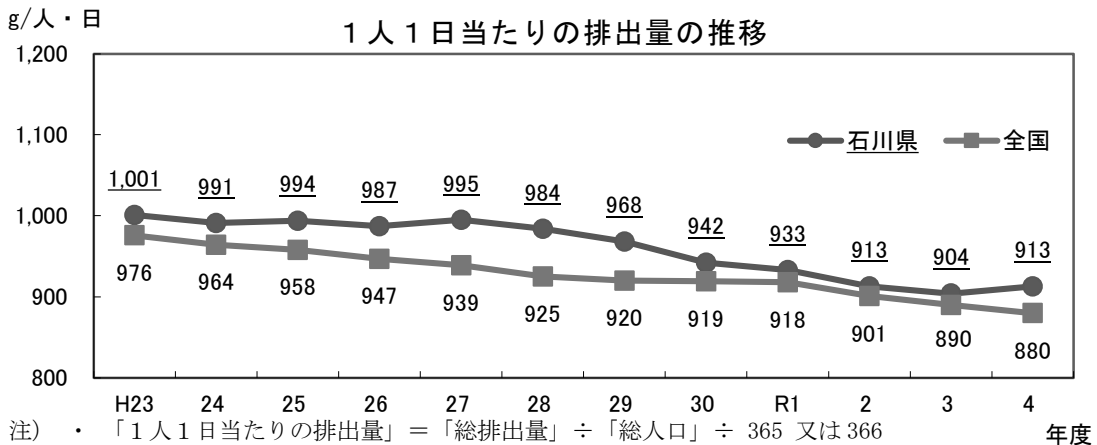


注) ・ 「総排出量」 = 「計画収集量」 + 「直接搬入量」 + 「集団回収量」
 ・ 「総排出量(参考)」 = 「計画収集量」 + 「直接搬入量」 + 「自家処理量」

ごみ総排出量の考え方については、平成21年度実績分より、廃棄物処理法に基づく「廃棄物の減量その他その適正な処理に関する施策の総合的かつ計画的な推進を図るための基本的な方針」における「一般廃棄物の排出量（計画収集量+直接搬入量+資源ごみの集団回収量）」に改めている。

(2) 1人1日当たりの排出量

令和4年度の県民1人1日当たりのごみの排出量は、913g/人・日であり、全国水準（880g/人・日）より、若干多い状況にある。



注) ・ 「1人1日当たりの排出量」 = 「総排出量」 ÷ 「総人口」 ÷ 365 又は 366

平成24年度実績分より、総人口に外国人人口を含む（以下、同様）。

(参考) 石川県環境総合計画(R2.3改定)における数値目標(目標年次: R7年度)
 ()内の数値は、第四次循環型社会形成推進基本計画(H30.6.19閣議決定)
 における数値目標(目標年次: 2025年度)

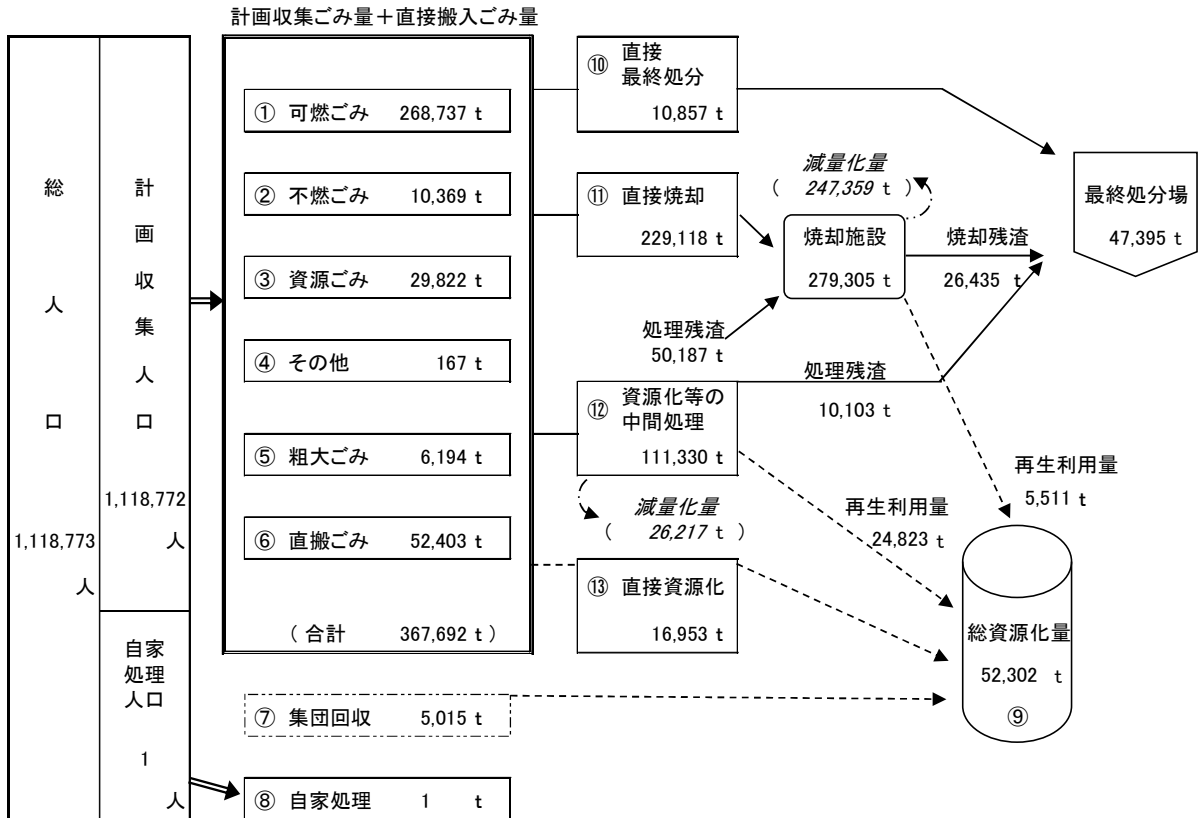
- ・ 1人1日当たりのごみ排出量 約880g (850g)
- ・ 1人1日当たりの家庭系ごみ排出量 約440g (440g)

2 ごみ処理の状況

(1) ごみ処理の現況

令和4年度のごみ総排出量(約37万3千トン)の処理内訳は、次のとおりである。

ごみ処理フロー（令和4年度実績）

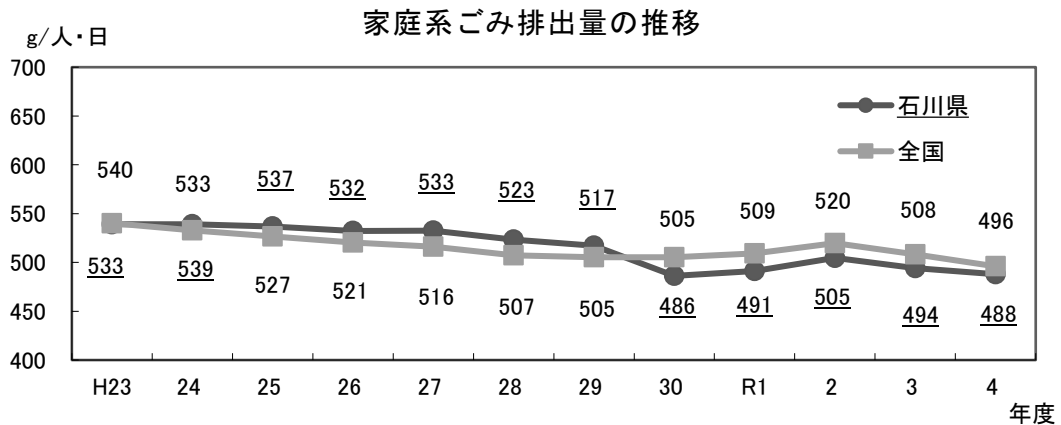
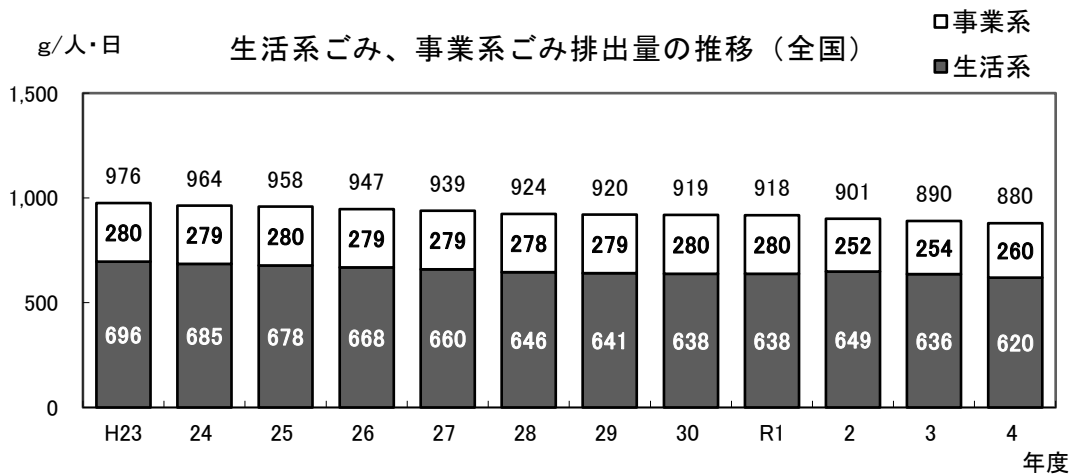
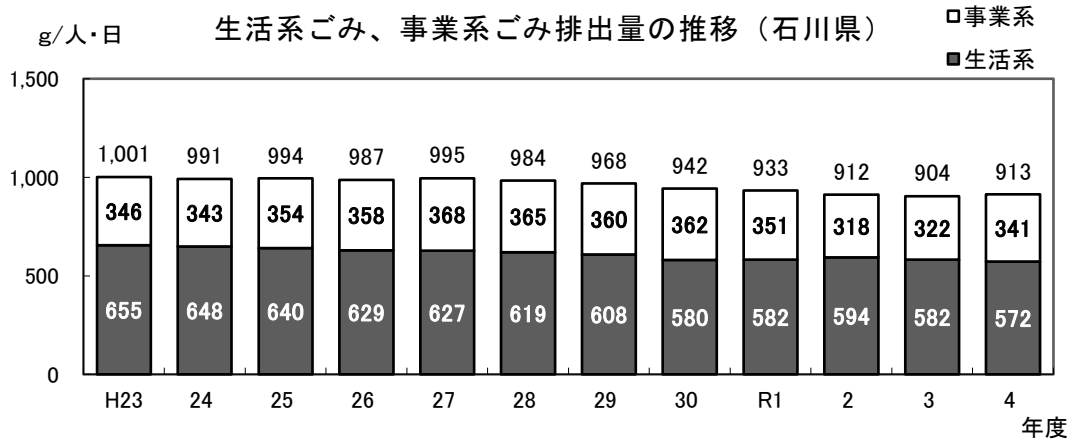


注) 「直接資源化」とは、中間処理施設を経ず、再生事業者等に直接搬入されるものをいう。

- ・総排出量 = ①+②+③+④+⑤+⑥+⑦ = 372,707 t/年
- ・1人1日当たりの排出量 = 総排出量 / 総人口 / 365日 = 913 g/人・日
- ・リサイクル率 = 総資源化量 (⑨) / (⑦+⑩+⑪+⑫+⑬) = 14.0 %
- ・減量処理率 = (⑪+⑫+⑬) / (⑩+⑪+⑫+⑬) = 97.1 %
- ・総排出量 (参考) = 総排出量 - 集団回収 (⑦) + 自家処理 (⑧) = 367,693 t/年
- ・1人1日当たりの排出量 (参考)
= 総排出量 (参考) / 総人口 (外国人人口を除く) / 365日 = 914 g/人・日

(2) 生活系ごみと事業系ごみ

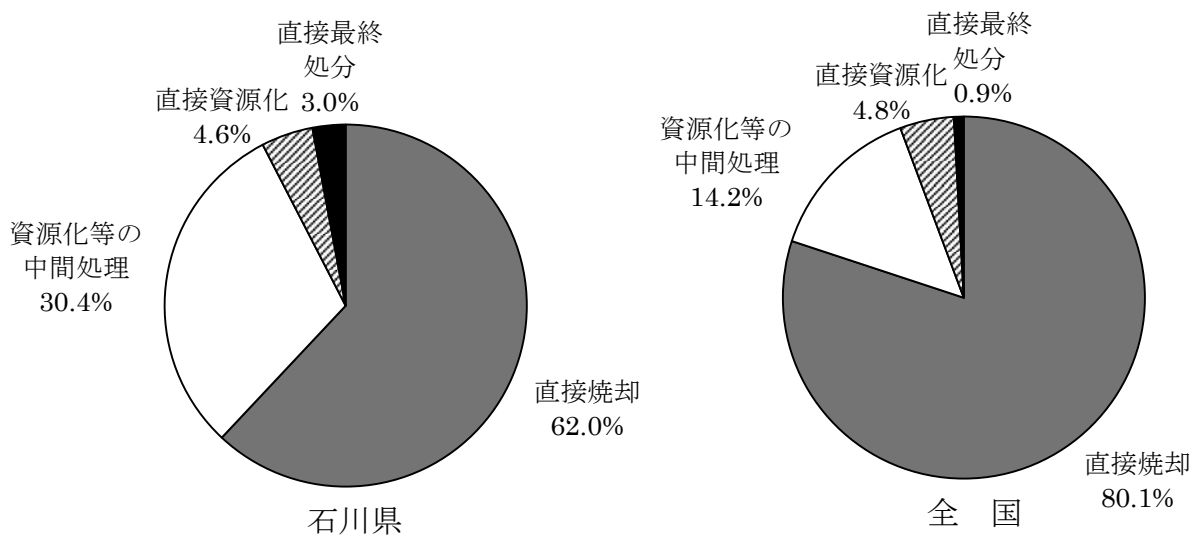
生活系ごみは、市町が直接又は委託により収集したごみ、住民が直接搬入したごみ及び集団回収の合計量である。一方、事業系ごみは、排出者が直接搬入したごみと許可業者が収集したごみの合計量である。令和4年度の1人1日当たりのごみ排出量913gのうち、生活系ごみは、572g(約63%)、事業系ごみは、341g(約37%)となっている。また、生活系ごみから、集団回収、資源ごみ等を除いた「家庭系ごみ」の1人1日当たり排出量は、488gである。



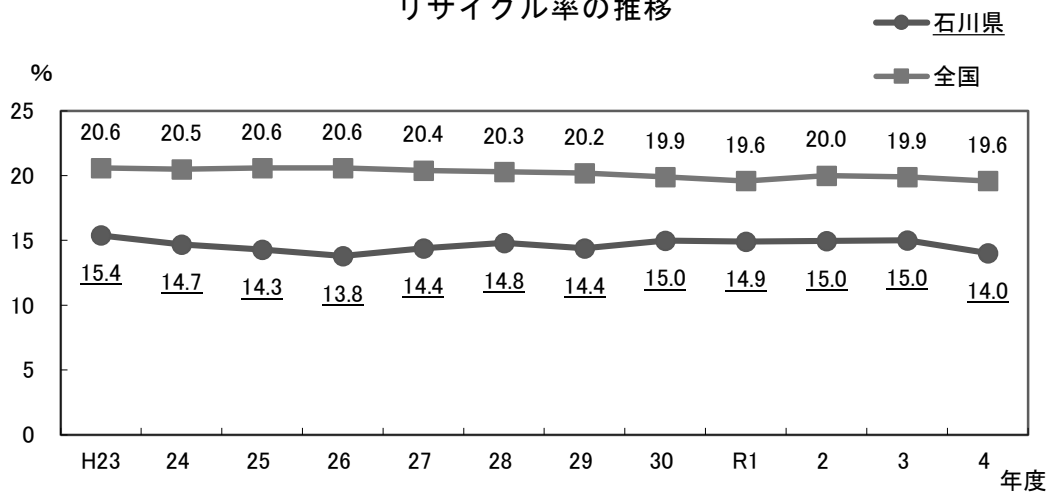
(3) ごみ処理の内訳

ごみの処理方法については、62.0%が直接焼却され、3.0%が直接最終処分されている。リサイクル率は、14.0%となっており、全国平均（19.6%）と比較してやや低くなっている。最終処分場については、残余年数を考慮して、計画的な整備が行われている。

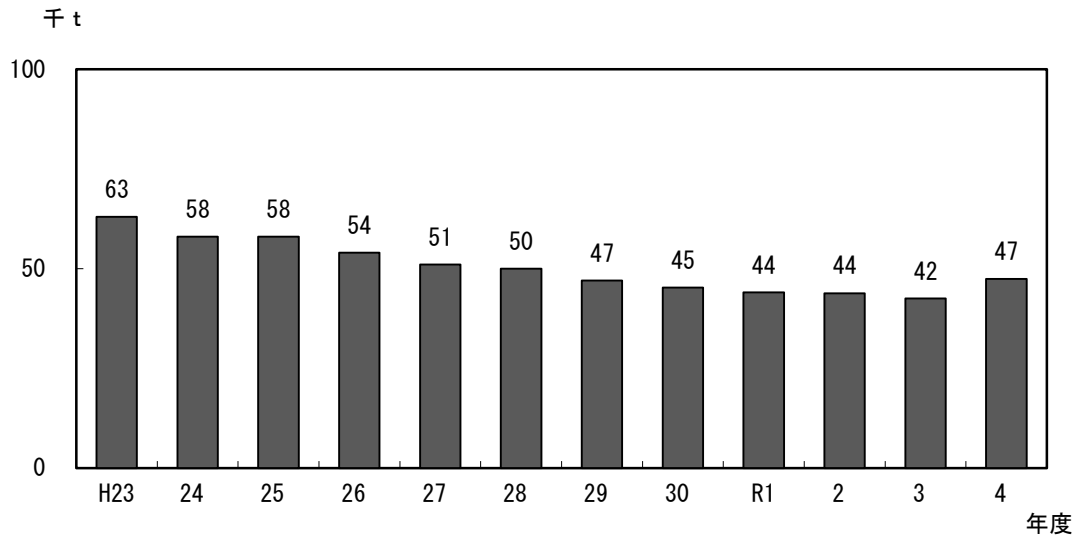
ごみ処理の内訳（令和4年度実績）



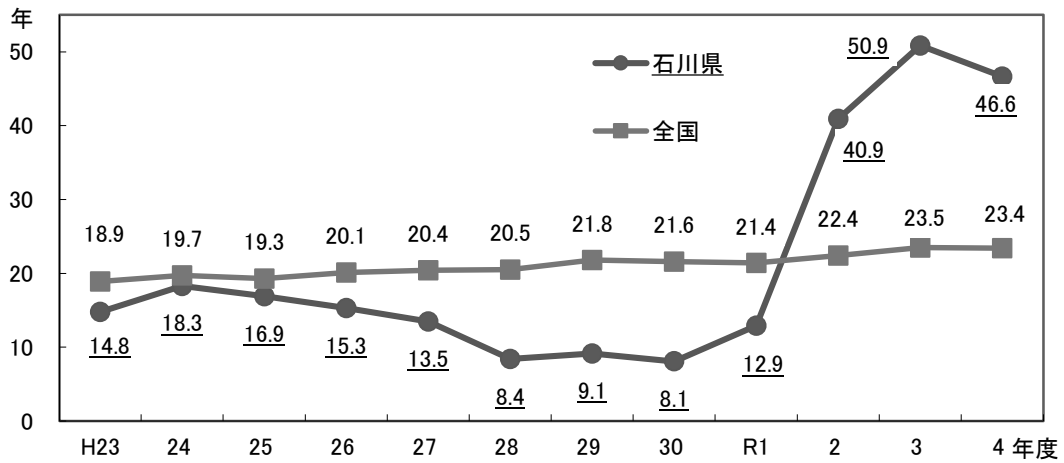
リサイクル率の推移



最終処分量の推移（石川県）



最終処分場の残余年数の推移

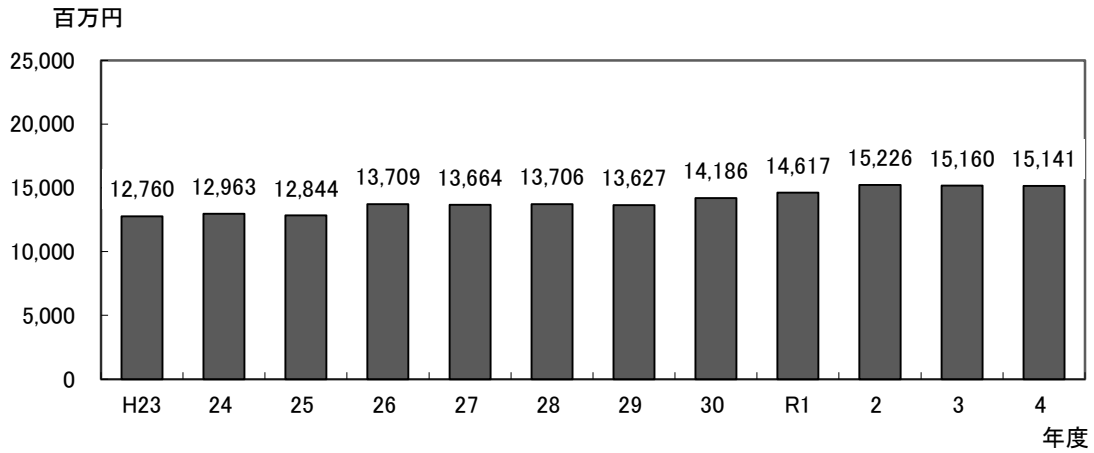


- 注) ・本県の最終処分場残余年数は、残余容量を直近3カ年の埋立実績の平均で除して算出している。
 ・H28は災害により一時的に埋立量が増加
 ・R2より金沢市戸室新保埋立場（第4期）が稼働したため、残余年数が大幅に増加
 ・R4は災害により埋立量が増加

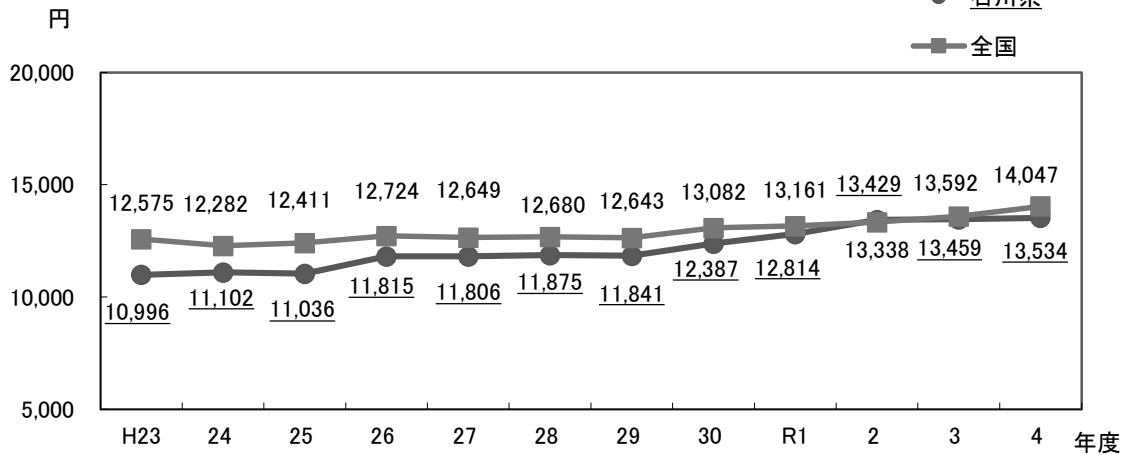
(4) ごみ処理事業経費

令和4年度のごみ処理事業に要した経費（建設改良費を除く）は、約151億円であり、1人あたりでは、13,534円、1トンあたりでは、41,273円であった。

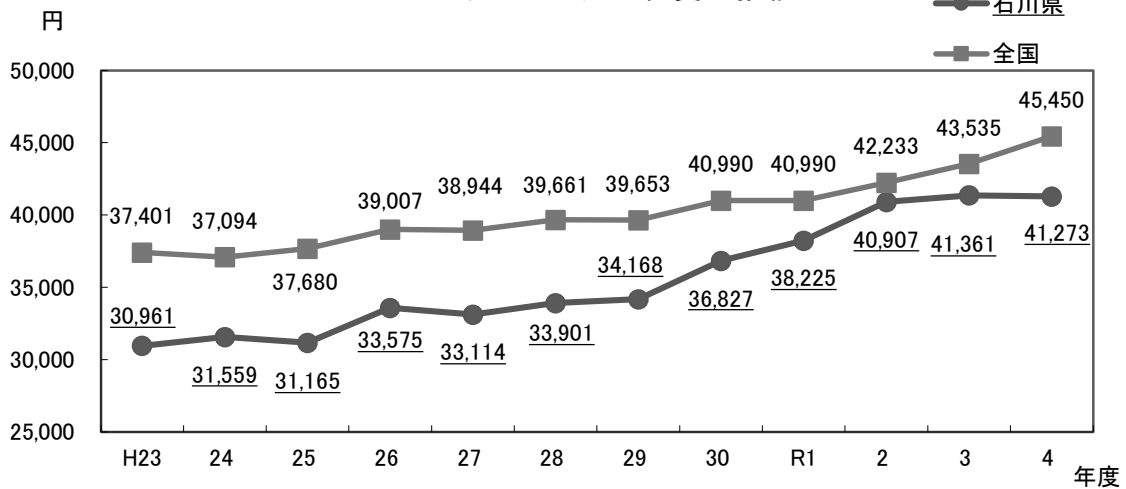
ごみ処理事業に要した経費の推移（石川県）



1人あたりのごみ処理経費の推移



1トンあたりのごみ処理経費の推移

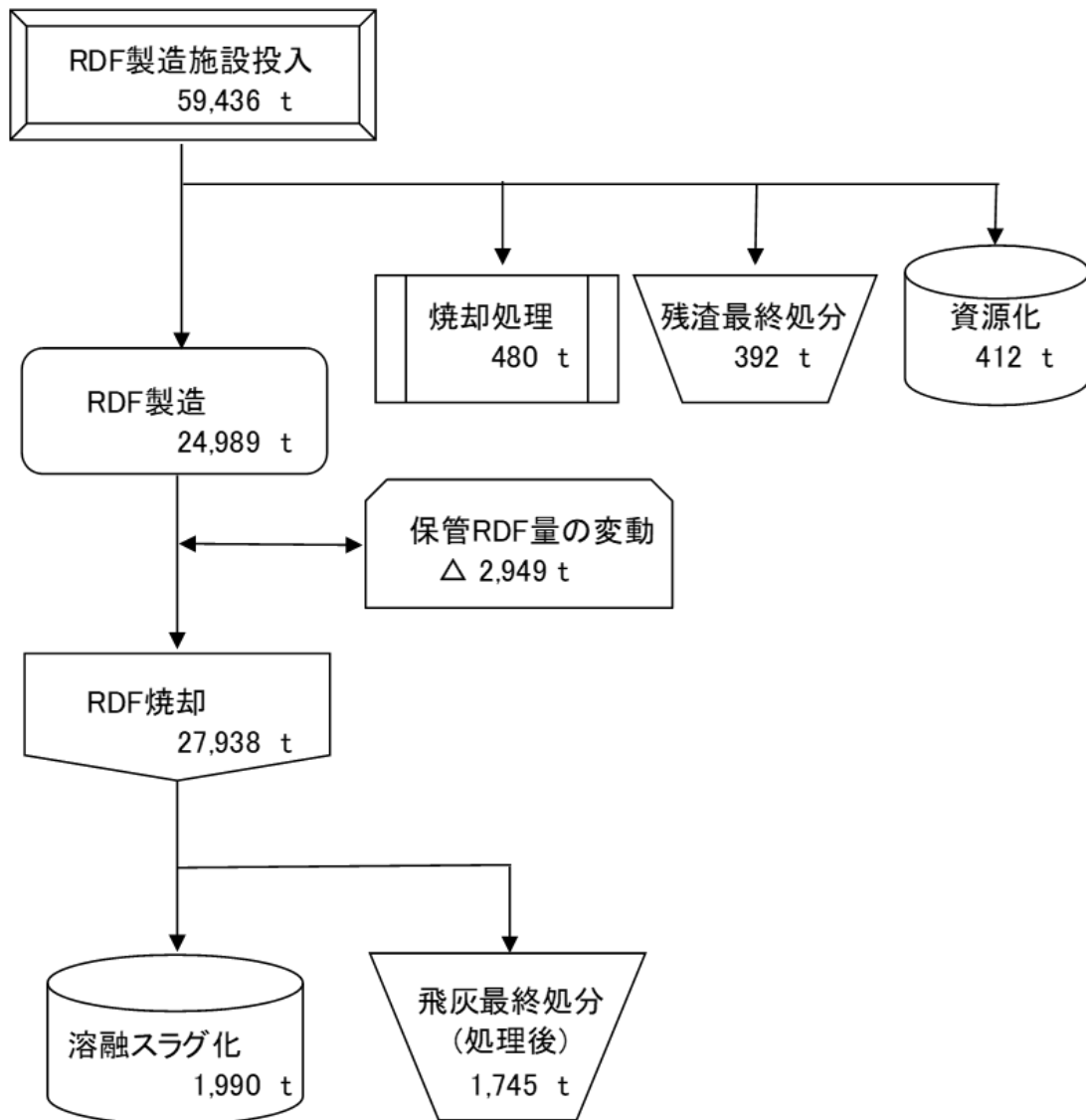


(5) R D F 化の現状

石川県では、国のダイオキシン類規制の強化やごみ処理広域化の方針を受け、河北郡以北の能登地区において、平成 14 年 12 月から令和 5 年 1 月まで可燃物の R D F 化による広域処理が行われていた。令和 4 年度の R D F 化処理の概要は、以下のとおりである。

なお、R D F 化をリサイクルとみなした場合の県全体のリサイクル率は、21.4% である。

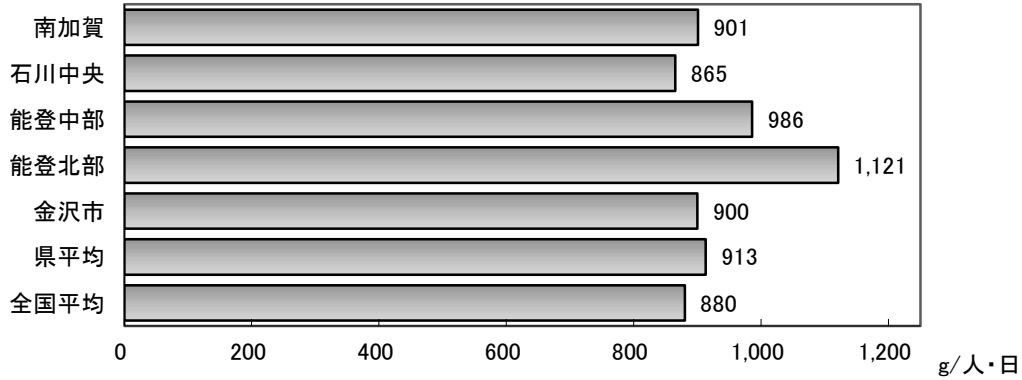
R D F 化処理フロー（令和 4 年度実績）



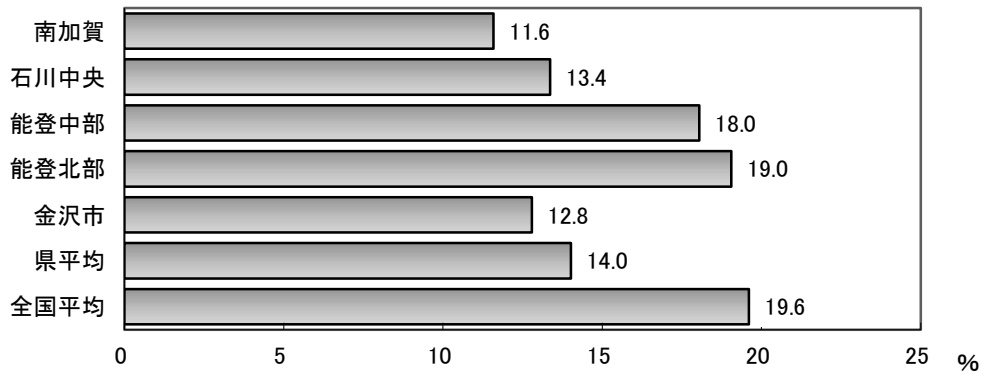
(6) 地区別のごみ処理の状況

県内5地区（南加賀、石川中央、能登中部、能登北部、金沢市）の1人1日当たりの排出量、リサイクル率、ごみ減量処理率は、次のとおりである。

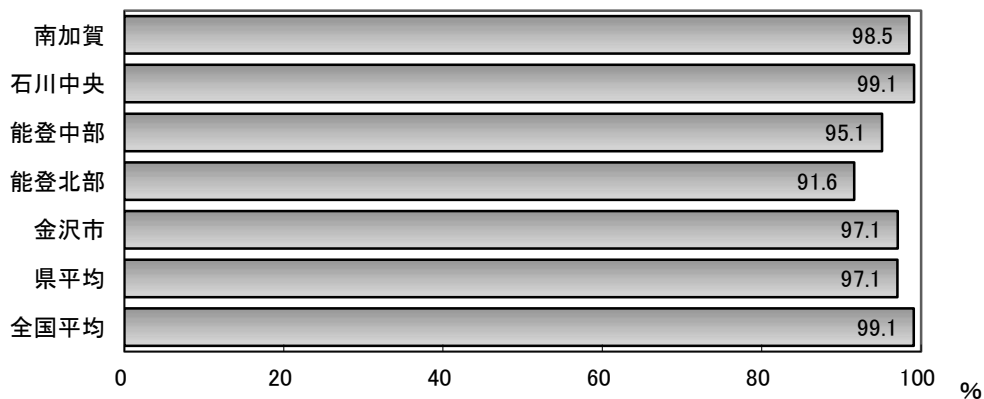
1人1日当たりの排出量（令和4年度実績）



リサイクル率（令和4年度実績）




ごみ減量処理率（令和4年度実績）



南加賀：小松市、加賀市、能美市、川北町
石川中央：かほく市、白山市、野々市市、津幡町、内灘町
能登中部：七尾市、羽咋市、志賀町、宝達志水町、中能登町
能登北部：輪島市、珠洲市、穴水町、能登町

市町別リサイクル率及び1人1日当たり排出量（令和4年度実績）



(7) 市町別ごみ処理の状況

年 度	総人口		総排出量 (t)	計画 収集量	直接 搬入量	集団 回収量	1人1日当 たり排出量 (g/人・日)	生活系	事業系	家庭系
	(人)	外国人 人口								
平成25年度	1,163,790	10,260	422,364	370,134	41,976	10,254	994	640	354	537
平成26年度	1,160,292	10,538	417,796	366,698	41,610	9,488	987	629	358	532
平成27年度	1,157,350	11,062	421,269	366,122	46,503	8,644	995	627	368	533
平成28年度	1,154,217	12,069	414,689	357,300	46,983	10,406	984	619	365	523
平成29年度	1,150,854	13,063	406,653	352,602	46,222	7,829	968	608	360	517
平成30年度	1,145,238	14,302	393,629	334,451	50,761	8,417	942	580	362	486
令和元年度	1,140,659	15,877	389,585	333,038	49,351	7,196	933	582	351	491
令和2年度	1,133,746	15,304	377,643	321,732	50,467	5,444	913	594	318	505
令和3年度	1,126,387	14,626	371,540	317,815	48,722	5,003	904	582	322	494
令和4年度	1,118,773	16,176	372,707	315,289	52,403	5,015	913	572	341	488
金 沢 市	447,614	6,014	146,993	129,494	14,350	3,149	900	528	372	437
七 尾 市	49,441	677	21,005	15,341	5,652	12	1,164	642	522	561
小 松 市	106,624	2,660	31,265	26,640	3,878	747	803	515	288	431
輪 島 市	24,236	189	10,689	7,232	3,448	9	1,208	630	578	524
珠 洲 市	13,052	85	4,556	3,807	749		956	523	434	453
加 賀 市	63,667	1,190	22,638	18,657	3,914	67	974	645	329	561
羽 咋 市	20,270	149	6,460	5,436	711	313	873	655	218	539
か ほ く 市	35,910	347	10,930	8,802	2,111	17	834	581	253	559
白 山 市	112,885	1,584	37,347	34,398	2,624	325	906	593	313	538
能 美 市	49,710	1,261	18,581	11,388	7,103	90	1,024	631	393	584
野々市市	54,108	577	17,344	16,509	597	238	878	547	331	481
川 北 町	6,150	52	1,848	1,714	94	40	823	569	254	517
津 幡 町	37,546	286	10,761	9,231	1,530		785	595	191	505
内 灘 町	26,179	311	7,823	6,811	1,012		819	618	201	532
志 賀 町	18,569	156	6,732	5,332	1,400		993	706	287	578
宝達志水町	12,303	198	3,785	3,358	427		843	609	233	528
中能登町	17,152	154	4,382	3,605	769	8	700	588	112	515
穴 水 町	7,616	128	2,772	2,655	117		997	611	386	454
能 登 町	15,741	158	6,796	4,879	1,917		1,183	892	291	661

- 注) ・総排出量 = 計画収集量 + 直接搬入量 + 集団回収量
・1人1日当たり排出量 = 総排出量 ÷ 総人口 ÷ 365又は366
・総排出量(参考) = 計画収集量 + 直接搬入量 + 自家処理量
・1人1日当たり排出量(参考) = 総排出量(参考) ÷ 総人口(外国人人口を除く) ÷ 365又は366

自家 処理量 (t)	総排出量 (参考) (t)	1人1日当 たり排出量 (参考) (g/人・日)	総処理量 (t)	直接	資源化等の	直接	直接	減量 処理率 (%)	市町等に よるごみ 資源化量 (t)	総資源化 量 (t)	リサイク ル率 (%)
				焼却量	中間処理量	資源化量	最終処分量				
1	412,111	979	412,651	249,062	128,313	21,447	13,829	96.6	50,207	60,461	14.3
1	408,309	973	408,684	251,192	125,875	19,705	11,912	97.1	48,166	57,654	13.8
1	412,626	984	412,755	253,106	127,076	19,920	12,653	96.9	51,925	60,569	14.4
1	404,284	970	404,849	246,864	126,448	19,440	12,097	97.0	50,916	61,322	14.8
1	398,825	960	399,160	243,060	125,591	20,305	10,204	97.4	50,897	58,726	14.4
1	385,213	933	385,692	227,399	127,624	19,271	11,398	97.0	50,637	59,054	15.0
1	382,390	931	382,800	226,646	127,935	18,024	10,195	97.3	50,912	58,108	14.9
1	372,200	912	372,838	217,053	127,477	17,438	10,870	97.1	51,147	56,591	15.0
1	366,538	903	366,731	213,639	124,817	17,853	10,422	97.2	50,806	55,809	15.0
1	367,693	914	368,258	229,118	111,330	16,953	10,857	97.1	47,287	52,302	14.0
	143,844	892	144,348	112,184	19,563	8,391	4,210	97.1	15,719	18,868	12.8
	20,993	1,179	20,993	4,856	13,526	1,441	1,170	94.4	4,658	4,670	22.2
	30,518	804	30,533	25,273	2,812	1,428	1,020	96.7	3,717	4,464	14.3
	10,680	1,216	10,680	4,452	3,896	1,011	1,321	87.6	1,401	1,410	13.2
	4,556	962	4,548		4,062		486	89.3	778	778	17.1
	22,571	989	22,571	16,786	5,271		514	97.7	2,391	2,458	10.9
	6,147	836	6,147		5,849	205	93	98.5	973	1,286	19.9
	10,913	840	10,913	3,467	7,265		181	98.3	692	709	6.5
	37,022	911	37,022	28,167	7,538	1,317		100.0	5,562	5,887	15.8
	18,491	1,045	18,476	10,354	7,352	712	58	99.7	1,153	1,243	6.7
	17,106	875	17,108	14,260	2,000	848		100.0	2,439	2,677	15.4
	1,808	812	1,808	1,367	365	76		100.0	228	268	14.5
	10,761	791	10,761	3,094	7,418		249	97.7	1,612	1,612	15.0
	7,823	828	7,823	2,399	5,396		28	99.6	1,108	1,108	14.2
	6,732	1,001	6,732		5,913	489	330	95.1	1,305	1,305	19.4
1	3,786	856	3,785		3,507	175	103	97.3	619	619	16.4
	4,374	704	4,374	906	2,613	424	431	90.1	532	540	12.3
	2,772	1,014	2,840	1,553	813	436	38	98.7	516	516	18.2
	6,796	1,194	6,796		6,171		625	90.8	1,884	1,884	27.7

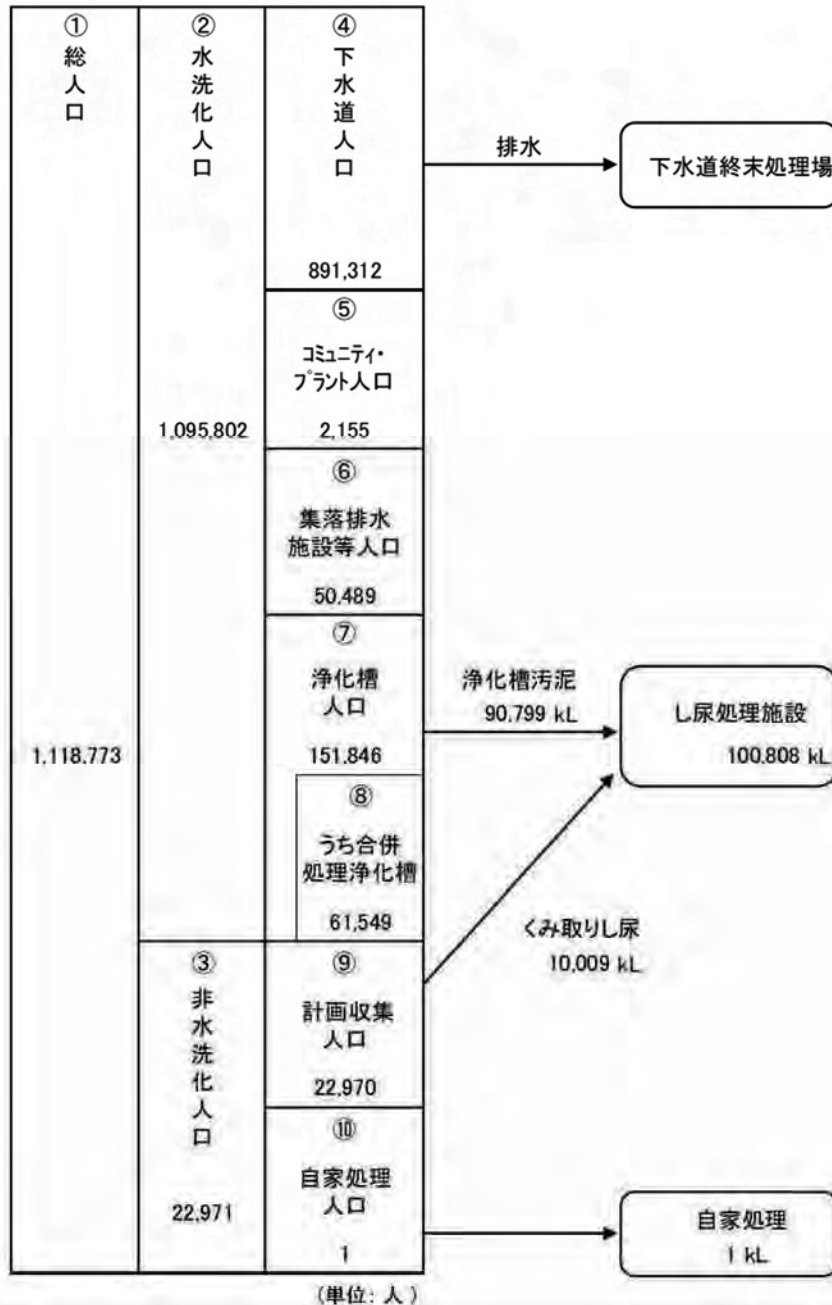
- ・家庭系ごみ = 生活系ごみ - 集団回収 - 資源ごみ
- ・直接資源化量 = 中間処理施設を経ずに再生業者等に直接搬入される量
- ・減量処理率 = (総処理量 - 直接最終処分量) / 総処理量
- ・リサイクル率 = 総資源化量 / (総処理量 + 集団回収量)

3 し尿処理の状況

(1) し尿処理の現況

令和4年度の処理方法別人口及び処理量は、次のとおりである。水洗化率は、97.9%、し尿及び生活排水を処理する汚水衛生処理率は、89.9%となっている。

し尿処理フロー（令和4年度実績）



・水洗化率 = 水洗化人口 / 総人口 = 97.9 %

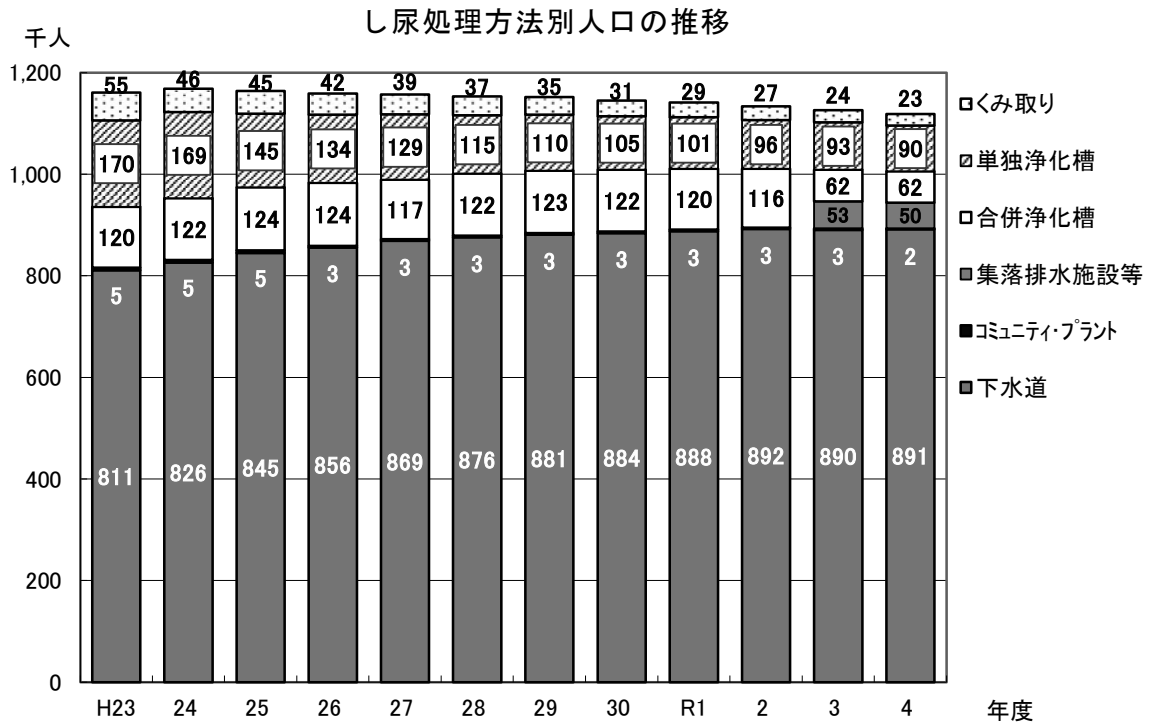
・汚水衛生処理率

= (下水道人口 + コミュニティ・プラント人口 + 集落排水施設等人口 + 合併処理浄化槽人口)

/ 総人口 = 89.9 %

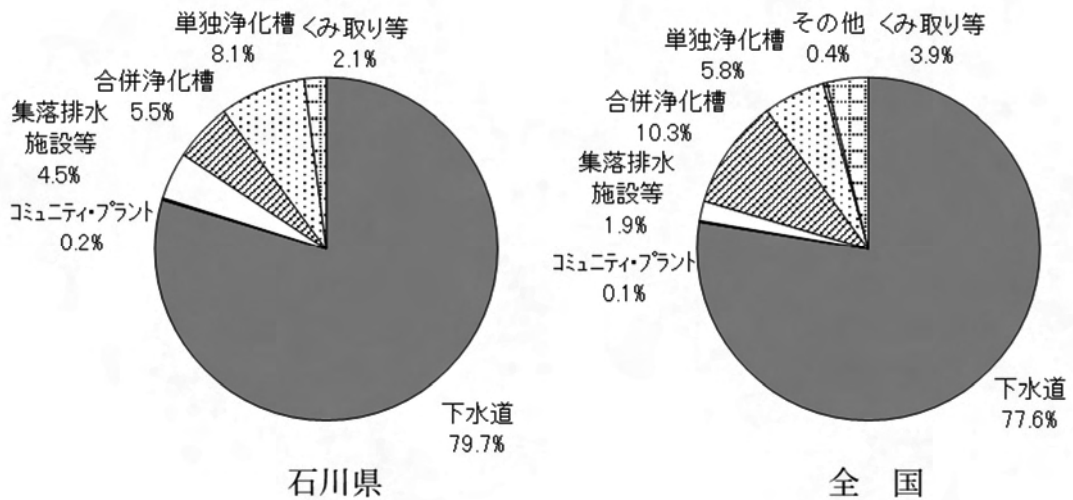
(2) し尿処理方法の推移

し尿処理方法別人口の推移及び令和4年度のし尿処理人口内訳は、次のとおりである。



注) R2年度まで、集落排水施設等人口は合併浄化槽人口に含む。

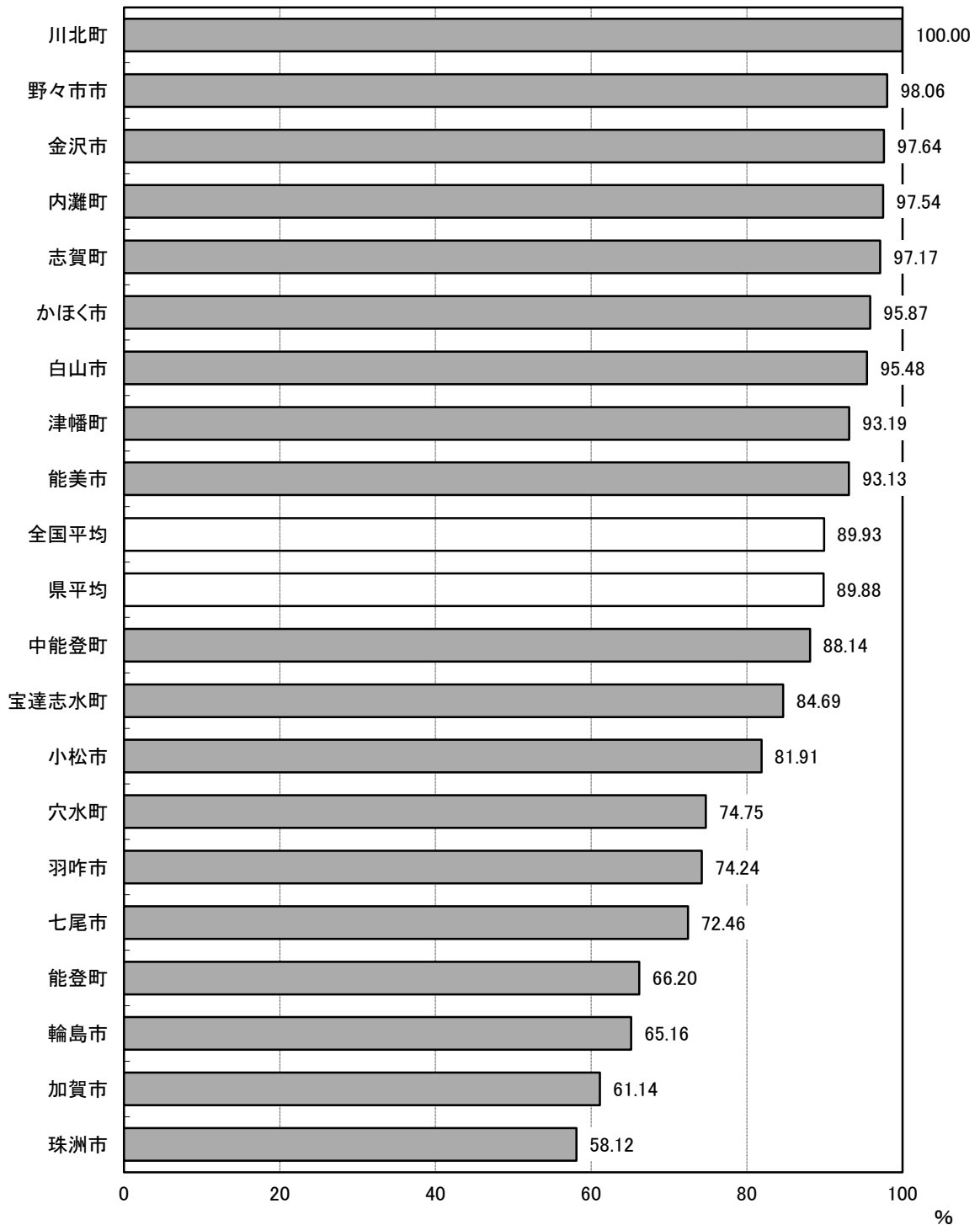
し尿処理人口内訳（令和4年度実績）



(3) 市町別汚水衛生処理率

下水道、コミュニティ・プラント、集落排水施設等、合併処理浄化槽により、生活排水が衛生的に処理されている人口の割合（汚水衛生処理率）は、次のとおりである。

市町別汚水衛生処理率（令和4年度実績）



資料

I 一般廃棄物処理施設

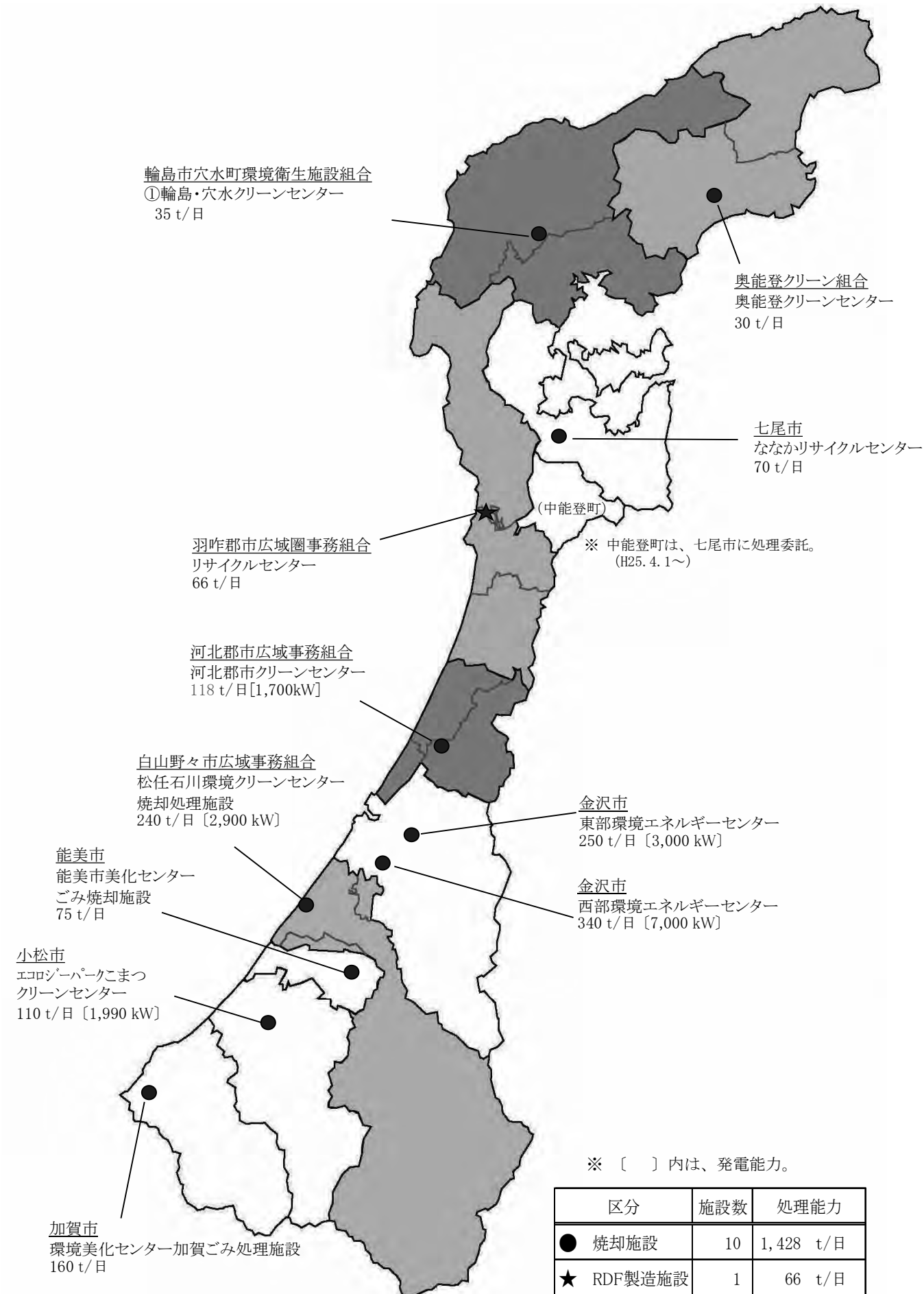
1 施設の概要

(1) 施設位置図 (R6. 4. 1現在)



(2) ごみ処理施設 (R6. 4. 1現在)

① 焼却施設 ② RDF製造施設



① 焼却施設

施設名称	所在地	処理能力 (t/日)	炉数	炉型式 ※1	処理方式 ※2	竣工 年月	運転 開始	施工会社名
金沢市 東部環境エネルギーセンター	金沢市鳴和台357	250	2	全連	ストーカ	H03.03	H03.04	三菱重工業(株)
金沢市 西部環境エネルギーセンター	金沢市東力町ハ3-1	340	2	全連	ストーカ	H24.03	H24.04	(株)タクマ
七尾市 ななかりサイクルセンター	七尾市吉田町テ部33	70	2	全連	ストーカ	R05.03	R05.04	荏原環境プラント(株)
小松市 エコロジーパークこまつ クリーンセンター	小松市大野町 信三郎谷1番地外	110	2	全連	ストーカ	H30.06	H30.07	川崎重工業(株)
加賀市 環境美化センター 加賀ごみ処理施設	加賀市熊坂町乙7-1	160	2	全連	流動床	H08.03	H08.03	石川島播磨重工業(株)
能美市 能美市美化センター ごみ焼却施設	能美市坪野町リ1-1	75	2	全連	ストーカ	H04.03	H04.04	東レエンジニアリング(株)
河北郡市広域事務組合 河北郡市クリーンセンター	津幡町能瀬ナ73-3	118	2	全連	ストーカ	R05.03	R05.04	(株)タクマ
輪島市穴水町環境衛生施設組合 輪島・穴水クリーンセンター	輪島市門前町原1の15番	35	1	准連	ストーカ	R5.01	R5.01	プランテック・岩田地崎建設特定建設工事共同企業体
白山野々市広域事務組合 松任石川環境クリーンセンター 焼却処理施設	白山市上小川町795	240	3	全連	ストーカ	H10.02	H10.03	(株)タクマ
奥能登クリーン組合 奥能登クリーンセンター ごみ焼却施設	能登町字上町タ字7番地	30	2	間欠	ストーカ	R5.03	R5.03	エスエヌ環境・真柄・鼎特定建設工事共同企業体
計 10 施設		1,428	20					

※1 炉型式

全連：全連続炉（24時間の連続運転）
機バ：機械化パッチ炉（1日8時間程度の間欠運転、最初に投入されたごみが焼却処理されるまで新たなごみを投入しない）
准連：准連続炉（1日16時間程度の間欠運転）
間欠：間欠炉（1日24時間連続で稼働しない炉）

※2 処理方式

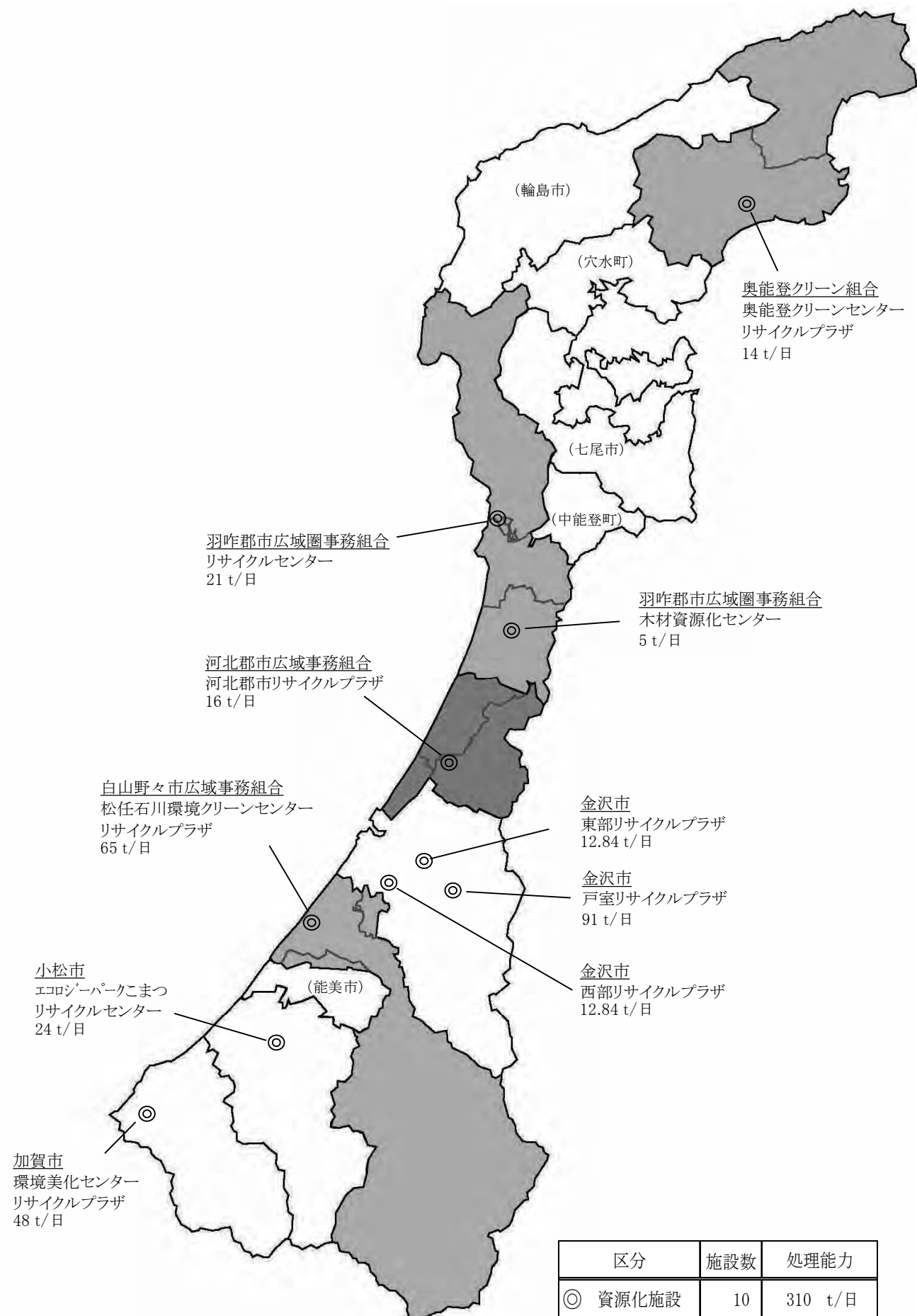
ストーカ：ごみを火格子（ストーカ）上で移動させ、下部から燃焼空気を送り込み焼却する炉
流動床：空気とともに流動化させた高温の砂にごみを投入、燃焼させ、焼却する炉

② RDF製造施設

施設名称	所在地	処理能力 (t/日)	系列	処理内容	竣工 年月	運転 開始	施工会社名
羽咋郡市広域圏事務組合 リサイクルセンター(クリンクルはくい)	羽咋市滝谷町ヌ30	66	2	破碎、選別、 圧縮、資源化	H15.03	H15.03	川崎製鉄(株)
計 1 施設		66	2				

(2) ごみ処理施設 (R6. 4. 1現在)

③ 資源化施設



区分	施設数	処理能力
◎ 資源化施設	10	310 t/日

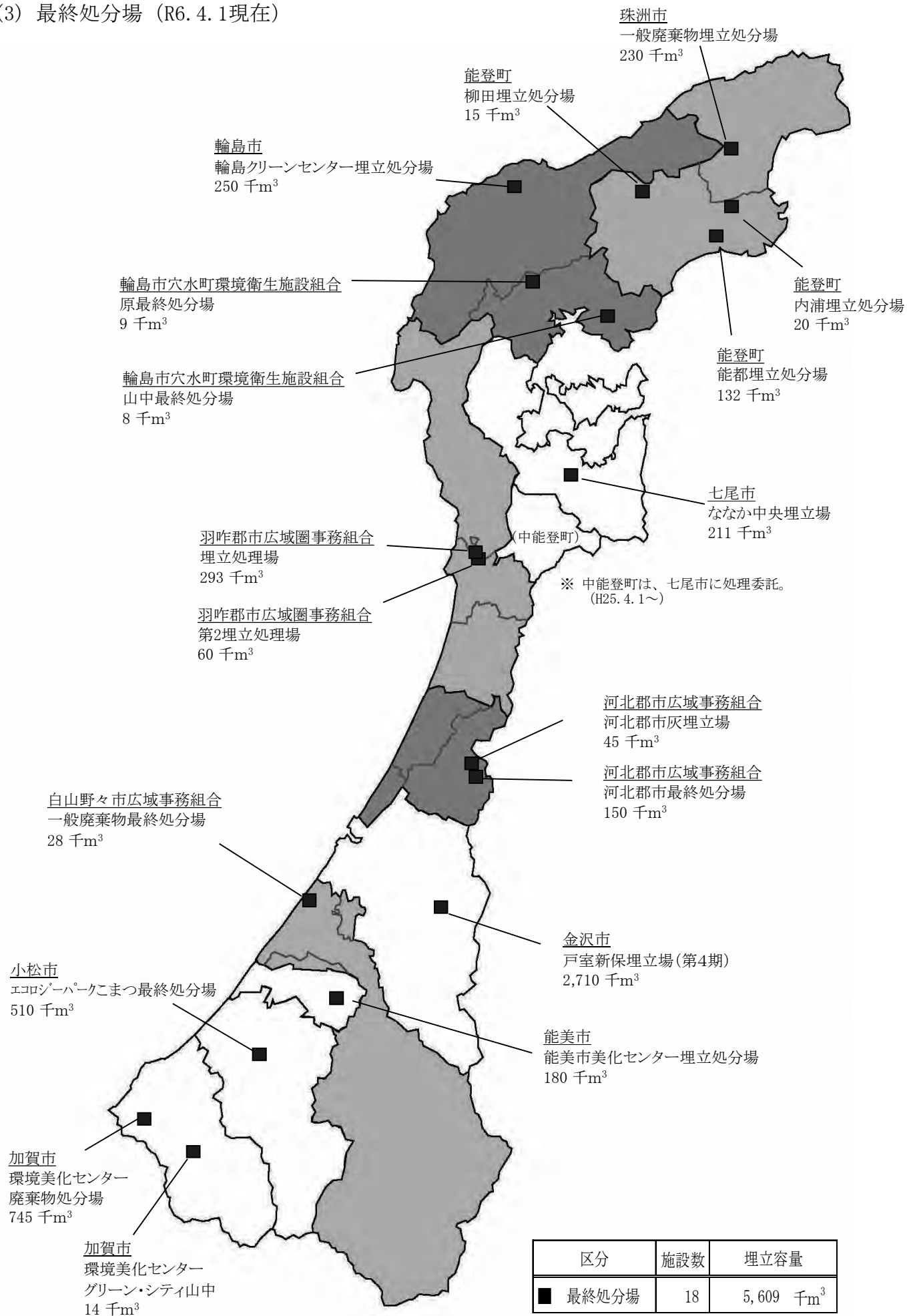
③ 資源化施設

施設名称	所在地	処理能力 (t/日)	処理対象物 ^{※2}							竣工 年月	運転 開始	施工会社名	
			紙類	缶類	ガラス	PET	プラ	不燃	粗大				その他
金沢市 東部リサイクルプラザ ^{※1}	金沢市鳴和台432	12.84	□	○	□						H11.06	H11.07	(株)クボタ
金沢市 西部リサイクルプラザ ^{※1}	金沢市糸田新町1-30	12.84	□	○	□						H11.02	H11.03	(株)栗本鐵工所
金沢市 戸室リサイクルプラザ ^{※1}	金沢市戸室新保ハ604	91					□	△	△		H15.06	H15.06	三菱重工業(株)
小松市 エコロジーパークこまつ リサイクルセンター ^{※1}	小松市大野町信三郎谷 1番地外	24.2	○	□	○	□	□	△	△		H20.03	H20.04	三機工業(株)
加賀市 環境美化センター リサイクルプラザ ^{※1}	加賀市熊坂町乙7-1	48	○	□	○	□		△	△		H08.03	H08.03	石川島播磨重工業(株)
河北郡市広域事務組合 河北郡市リサイクルプラザ ^{※1}	津幡町字領家ル9-1	16			○	□	□	△	△		H18.03	H18.04	バブコック日立(株)
羽咋郡市広域圏事務組合 リサイクルセンター(クリンクルはくい) ^{※1}	羽咋市滝谷町ヌ30	21.14	○	□	○	□	□	△	△		H15.03	H15.03	極東開発工業(株)
羽咋郡市広域圏事務組合 木材資源化センター	宝達志水町針山寅1-2	4.9							△		H18.07	H18.08	前田・大窪共同企業体
白山野々市広域事務組合 松任石川環境クリーンセンター リサイクルプラザ ^{※1}	白山市上小川町795	65			○			△	△		H10.02	H10.03	(株)タクマ
奥能登クリーン組合 奥能登クリーンセンター リサイクルプラザ ^{※1}	能登町字上町タ字7番地	14	○	□	○	□		△	△		H15.03	H15.03	新明和・林組・谷口特 定建設工事共同企業 体
計 10 施設		309.92	4	6	8	7	4	7	7	1			

※1 施設の規模が5t/日以上であり、不燃物(金属、ガラスカレット、生ビン等)、可燃物(廃木材、紙類等)の処理・資源化事業及び不要品の補修、再生品の展示等のための事業を行う施設

※2 ○は保管、□は圧縮・梱包、△は破碎を示す。

(3) 最終処分場 (R6. 4. 1現在)



① 稼働中

単位：面積(m²)、容量(m³)

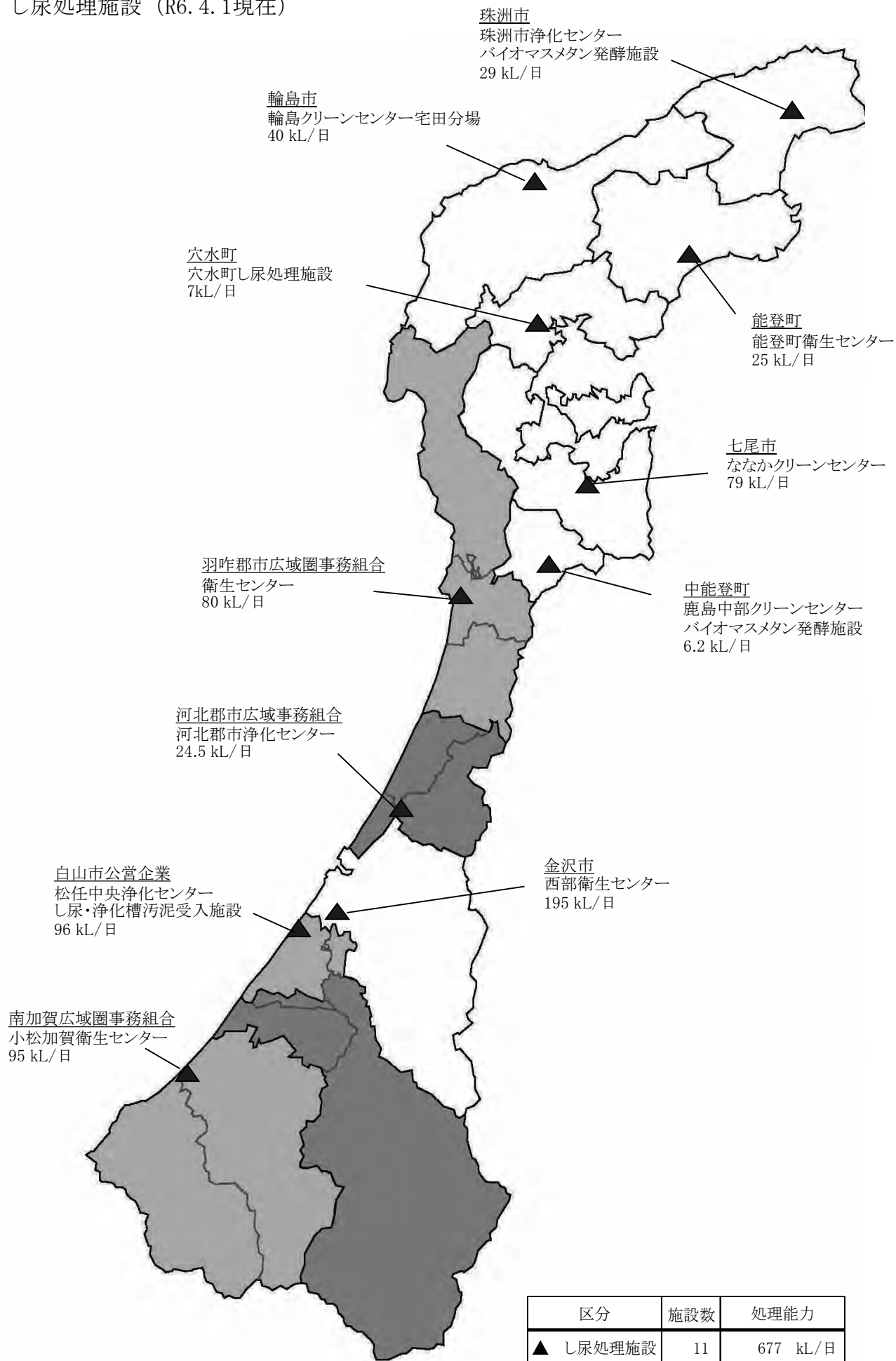
施設名称	所在地	総面積	埋立地面積	埋立容量	竣工年月	R5年度末 残余容量
金沢市 戸室新保埋立場(第4期)	金沢市戸室新保口480-1	541,000	121,000	2,710,000	R02.10	2,599,000
七尾市 ななか中央埋立場	七尾市藤橋町キ部1	81,528	25,500	210,800	H07.05	87,307
小松市 エコジパークこまつ 最終処分場	小松市大野町信三郎谷1番地外	326,310	94,756	510,000	S57.08	182,099
輪島市 輪島グリーンセンター 埋立処分場	輪島市美谷町12字1002番地	185,000	23,000	250,000	H12.10	77,152
珠洲市 一般廃棄物埋立処分場	珠洲市宝立町春日野△15-1	50,560	29,560	230,040	S58.04	4,551
加賀市 環境美化センター 廃棄物処分場	加賀市熊坂町戊18	66,026	44,540	745,000	S47.11	44,520
加賀市 環境美化センター グリーン・シティ山中	加賀市山中温泉長谷田町口94-2	9,900	2,300	13,500	H13.03	137
能美市 能美市美化センター 埋立処分場	能美市坪野町リ1-1	134,870	17,100	180,000	H14.03	94,578
能登町 能登埋立処分場	能登町字宇出津子字53	118,699	17,300	131,610	H08.03	78,084
能登町 内浦埋立処分場	能登町字福光4字22	29,237	15,145	20,000	S45.04	10,040
能登町 柳田埋立処分場	能登町字柳田コ部1	15,000	10,000	15,000	S49.06	2,388
河北郡市広域事務組合 河北郡市灰埋立場	津幡町字蒔谷ハ87	15,015	10,114	45,000	H06.03	4,374
河北郡市広域事務組合 河北郡市最終処分場	津幡町字蒔谷ハ24	44,223	18,000	150,000	H11.03	62,070
輪島市穴水町環境衛生施設組合 山中最終処分場	穴水町字山中ワ字23	42,425	3,400	7,800	H11.11	2,477
輪島市穴水町環境衛生施設組合 原最終処分場	穴水町字小又二字5の1	56,286	3,700	9,000	H14.09	52
羽咋郡市広域圏事務組合 埋立処分場	羽咋市滝谷町ツの部21	59,000	53,100	293,000	S56.03	4
羽咋郡市広域圏事務組合 第2埋立処分場	羽咋市柴垣町50字1-1	47,500	12,641	60,250	H29.04	53,695
白山野々市広域事務組合 一般廃棄物最終処分場	白山市小川町1222-1	51,232	5,800	28,000	H30.05	22,800
計 18 施設		1,873,811	506,956	5,609,000		3,325,328

② 埋立終了

単位：面積(m²)、容量(m³)

施設名称	所在地	総面積	埋立地面積	埋立容量	竣工年月	埋立終了届
金沢市 戸室新保埋立場(第3期)	金沢市戸室新保リ48-1	286,000	180,000	3,946,000	H06.03	R5.04
輪島市 輪島グリーンセンター 埋立処分場(旧)	輪島市美谷町12字2甲	74,190	36,600	275,840	S57.08	H13.07
能美市 能美市美化センター 埋立処分場(旧)	能美市坪野町リ1-1	32,496	10,533	106,000	H04.03	H16.02
河北郡市広域事務組合 河北郡市灰埋立場(旧)	かほく市上田名地内	10,300	10,300	60,000	S58	H06.04
河北郡市広域事務組合 河北郡市灰埋立場(旧)	津幡町字蒔谷ル82	6,160	5,855	15,000	S62.10	H06.04
河北郡市広域事務組合 河北郡市最終処分場(旧)	かほく市気屋△12-2	37,470	19,500	100,000	H02.03	H11.11
輪島市穴水町環境衛生施設組合 原最終処分場(旧)	穴水町字小又二字5の1	31,158	31,158	30,000	H09.11	H14.10
白山野々市広域事務組合 鶴来清掃センター	白山市坂尻町ヌ51	69,222	16,900	113,300	H12.04	H28.08
計 8施設		546,996	310,846	4,646,140		

(4) し尿処理施設 (R6. 4. 1現在)



施設名称	所在地	処理能力 (kL/日)	汚水 処理方式 ※1	竣工 年月	運転 開始	施工会社名	備考
金沢市 西部衛生センター	金沢市東力町ハ3-1	195	一次処理	H07.10	H07.11	アタカ工業(株)	
七尾市 ななかクリーンセンター	七尾市津向町浜高52-2	79	一次処理	H09.03	H09.04	(株)荏原製作所 水ing(株)	H26.8 基幹改良
輪島市 輪島クリーンセンター宅田分場	輪島市宅田町22字18	40	一次処理	S48.11	S48.11	栗田工業(株)	H10.3 基幹改良
珠洲市 珠洲市浄化センターバイオメタン発酵施設 ※2	珠洲市熊谷町2-43	29	湿式中温 メタン発酵	H19.07	H19.08	カワサキプラントシステムズ(株)	
中能登町 鹿島中部クリーンセンターバイオメタン発酵施設 ※3	中能登町久江ク部74	6.2	高濃度混合 メタン発酵	H29.3	H29.10	(株)柿本商会、明和工 業(株)、(株)アクトリー	
穴水町 穴水町し尿処理施設	穴水町字鶴島9の3	7	完全希釈 投入法	H29.04	H29.04	共和化工(株)	
能登町 能登町衛生センター	能登町字藤波9字20-1	25	直接脱水	H元.03	H元.03	栗田工業(株)	H30.3 基幹改良
河北郡市広域事務組合 河北郡市浄化センター	津幡町字能瀬ナ73-3	24.5	一次処理	H27.03	H27.04	アムズ(株)	
羽咋郡市広域圏事務組合 衛生センター	羽咋市東釜屋町東区80	80	高負荷	H06.08	H06.08	三菱重工業(株)	
白山市公営企業 松任中央浄化センターし尿・浄化槽汚泥受入施設	白山市倉部町642	96	一次処理	R04.03	R04.05	柿本・木戸JV 北菱電興・石村JV	
南加賀広域圏事務組合 小松加賀衛生センター	小松市浜佐美町ヲ15	95	標 脱	R03.03	R03.03	クリタス(株)	
計 11 施設		676.7					

※1 処理方式

- ・ 一次処理
一次処理後に下水道に放流
- ・ 湿式中温メタン発酵
湿式中温メタン発酵方式
- ・ 高濃度混合メタン発酵
高濃度混合メタン発酵方式
- ・ 完全希釈投入法
下水道放流方式
- ・ 直接脱水
直接脱水処理方式
- ・ 高負荷
高負荷脱窒素処理方式
- ・ 標 脱
標準脱窒素処理方式(旧低二段)

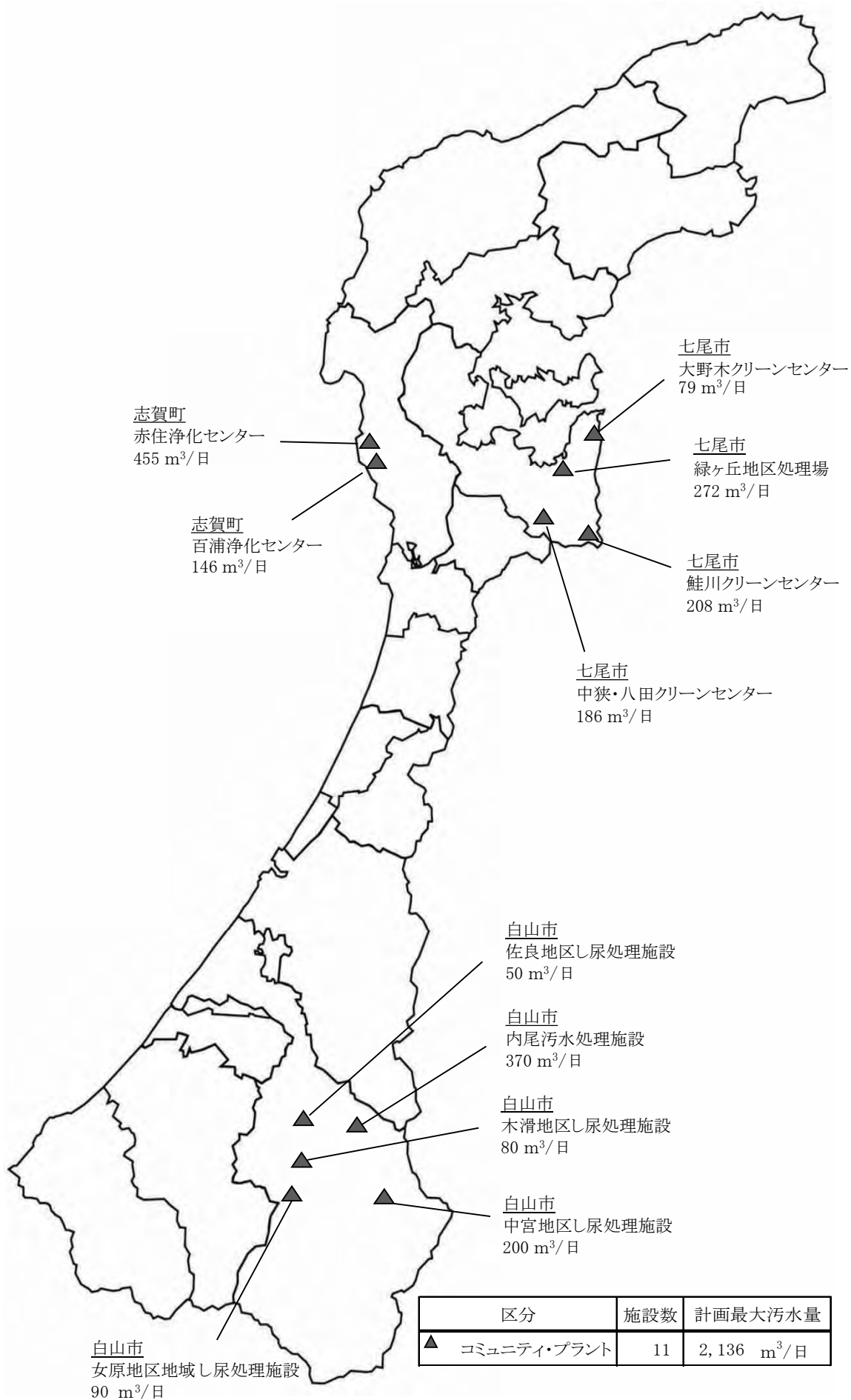
※2 珠洲市バイオメタン発酵施設 処理能力内訳

し尿	11.3 t/日 (kL/日)
浄化槽汚泥	14.6 t/日 (kL/日)
農集排汚泥	0.7 t/日 (kL/日)
事業系生ごみ	2.4 t/日
下水汚泥	22.5 t/日 (m ³ /日)
合 計	51.5 t/日

※3 中能登町バイオメタン発酵施設 処理能力内訳

し尿	1.51 t/日 (kL/日)
浄化槽汚泥	4.11 t/日 (kL/日)
農集排汚泥	0.15 t/日 (kL/日)
食品残渣等	0.47 t/日
下水汚泥	4.82 t/日 (m ³ /日)
合 計	11.06 t/日

(5) コミュニティ・プラント (R6.4.1現在)



施設名称	所在地	計画処理能力 (人)	計画最大 汚水量 (m ³ /日)	処理方法	竣工年月	使用開始
七尾市 緑ヶ丘地区処理場	七尾市矢田町 23 号島田3 番地 1	875	272	接触ばっ気	H09.03	H09.04
七尾市 鮭川クリーンセンター	七尾市大泊町崎谷134 番地	620	208	接触ばっ気	H12.10	H12.11
七尾市 大野木クリーンセンター	七尾市大野木町141 番地	210	79	膜分離	H15.06	H15.07
七尾市 中挟・八田クリーンセンター	七尾市中挟町ホ部27番地 1	470	186	接触ばっ気	H18.03	H18.04
白山市 内尾汚水処理施設	白山市河内町下折ニ28番地	6,765	370	接触ばっ気	H元.12	H元.12
白山市 佐良地区し尿処理施設	白山市佐良7番地	130	50	接触ばっ気	S61.11	S61.11
白山市 木滑地区し尿処理施設	白山市木滑止54番地	470	80	接触ばっ気	S63.11	S63.11
白山市 中宮地区し尿処理施設	白山市中宮レ68番地1	550	200	接触ばっ気	S60.11	S60.11
白山市 女原地区地域し尿処理施設	白山市女原ト22番地	315	90	接触ばっ気	S63.03	S63.04
志賀町 百浦浄化センター	志賀町百浦イの3	460	146	接触ばっ気	H08.03	H08.03
志賀町 赤住浄化センター	志賀町赤住8の49	1,040	455	接触ばっ気	H03.03	H03.03
計 11 施設		11,905	2,136			

コミュニティ・プラント:廃棄物処理法により定められた一般廃棄物処理計画に従い、市町が設置したし尿処理施設であり、管路で集めたし尿及び生活雑排水をあわせて処理する施設をいう。

2 廃棄物処理施設等整備状況(循環型社会形成推進交付金事業等)

年度	事業主体(地域計画期間)	事業名	事業期間	規模等
R5	輪島市(R3~R7)	エネルギー回収型廃棄物処理施設(ごみ焼却施設)	R3~R6	35t/日
	珠洲市(R4~R8)	最終処分場	R2~R6	16,800m ³
	羽咋郡市広域事務組合 (R3~R8)	エネルギー回収型廃棄物処理施設 (ごみ焼却施設)	R6~R8	47t/日
		施設整備に関する計画支援事業 (エネルギー回収型廃棄物処理施設)	R3~R6	—
	輪島市穴水町環境衛生施設組合 (R3~R7)	施設整備に関する計画支援事業(マテリアルリサイクル推進施設)	R4~R5	—
	石川北部アール・ディ・エフ広域処理組合(R4~R8)	施設整備に関する計画支援事業 (エネルギー回収型廃棄物処理施設)	R5	—
計				

年度	事業主体(地域計画期間)	事業名	事業期間	規模等
R4	七尾市(H28~R4)	エネルギー回収型廃棄物処理施設 <二酸化炭素排出抑制対策事業費等補助金>※間接補助	R2~R4	70t/日
	輪島市(R4)	施設整備に関する計画支援事業(ごみ焼却施設)	R4	—
	珠洲市(R2~R5)	最終処分場	R2~R5	16,800m ³
		最終処分場(繰越予算)	R2~R5	16,800m ³
	河北郡市広域事務組合 (H28~R4)	エネルギー回収型廃棄物処理施設 <二酸化炭素排出抑制対策事業費等補助金>※間接補助	R2~R4	118t/日
	羽咋郡市広域事務組合 (R3~R6)	施設整備に関する計画支援事業(ごみ焼却施設)	R3~R6	—
	輪島市穴水町環境衛生施設組合 (H26~R2、R3~R7)	施設整備に関する計画支援事業(マテリアルリサイクル推進施設)	R4~R5	—
		エネルギー回収型廃棄物処理施設(ごみ焼却施設) <繰越予算>	R2~R4	35t/日
	奥能登クリーン組合 (H29~R4)	エネルギー回収型廃棄物処理施設 <繰越予算>	H30~R4	30t/日
計				

(単位:千円)

事業費						
	国交付金 (補助金)	県補助金	一般財源	地方債	市町分担金	基金繰入金
全額繰越						
全額繰越						
全額繰越						
6,739	1,573				5,166	
14,011	3,864		10,147			
19,800	5,233				14,567	
40,550	10,670		10,147		19,733	

事業費						
	国交付金 (補助金)	県補助金	一般財源	地方債	市町分担金	基金繰入金
5,056,964	1,728,381		83	3,328,500		
10,967	4,033		34	6,900		
342,344	163,294		550	178,500		
212,966	70,618		48	142,300		
7,034,392	1,750,234			2,855,800	1,968,177	460,181
15,080	6,715				8,365	
7,989	3,311		4,678			
2,151,050	573,597		1,577,453			
1,911,334	637,015				1,274,319	
16,743,086	4,937,198		1,582,846	6,512,000	3,250,861	460,181

II ごみの処理

1 石川県におけるごみ処理の状況(令和4年度)

(処理人口区分)	
行政人口	1,118,773 人
計画収集人口	1,118,772 人
自家処理人口	1 人
(処理区分)	
総排出量	372,707 t
計画収集量	315,289 t
可燃ごみ	268,737 t
不燃ごみ	10,369 t
資源ごみ	29,822 t
その他	167 t
粗大ごみ	6,194 t
直接搬入量	52,403 t
集団回収量	5,015 t
自家処理量	1 t

2 石川県におけるごみ処理の推移

区 分	単 位	H24	H25	H26	H27	H28	H29	H30	R1	R2	R3	R4	
総人口	千人	1,168	1,164	1,160	1,157	1,154	1,151	1,145	1,141	1,134	1,126	1,119	
総排出量	合計	t/日	1,157	1,157	1,145	1,151	1,136	1,114	1,078	1,064	1,035	1,018	1,021
	計画収集量	t/日	1,015	1,014	1,005	1,000	979	966	916	910	881	871	864
	直接搬入量	t/日	111	115	114	127	129	127	139	135	138	133	144
	集団回収量	t/日	32	28	26	24	29	21	23	20	15	14	14
1人1日当たり排出量	g/人・日	991	994	987	995	984	968	942	933	913	903	913	
日常生活に伴って生ずる1人1日当たり排出量	g/人・日	648	640	629	627	619	608	580	582	594	582	572	
自家処理量	t/日	0.0	0.0	0.0	0.0	0.0	0.0	0.0	0.0	0.0	0.0	0.0	
総排出量(参考)	t/日	1,125	1,129	1,119	1,127	1,108	1,093	1,055	1,045	1,020	1,004	1,007	
1人1日当たり排出量(参考)	g/人・日	973	979	973	984	970	960	933	931	912	903	914	
総処理量	合計	t/日	1,125	1,131	1,120	1,128	1,109	1,094	1,057	1,046	1,021	1,005	1,009
	直接焼却量	t/日	680	682	688	692	676	666	623	619	595	585	628
	資源化等の中間処理量	t/日	349	352	345	347	346	344	350	350	349	342	305
	直接資源化量	t/日	61	59	54	54	53	56	53	49	48	49	46
直接最終処分量	t/日	35	38	33	35	33	28	31	28	30	29	30	

3 全国におけるごみ処理の推移

区 分	単 位	H24	H25	H26	H27	H28	H29	H30	R1	R2	R3	R4	
総人口	千人	128,622	128,394	128,181	128,039	127,924	127,718	127,438	127,156	126,740	126,068	125,634	
総排出量	合計	t/日	123,929	122,942	121,416	120,167	118,274	117,518	117,030	116,768	114,162	112,200	110,532
	計画収集量	t/日	106,548	105,605	104,370	103,462	102,041	101,622	101,175	101,148	99,068	97,693	96,341
	直接搬入量	t/日	10,129	10,260	10,186	10,164	10,011	9,945	10,255	10,404	10,592	10,142	10,041
	集団回収量	t/日	7,249	7,077	6,858	6,541	6,219	5,951	5,600	5,216	4,501	4,364	4,149
1人1日当たり排出量	g/人・日	964	958	947	939	925	920	918	918	901	890	880	
日常生活に伴って生ずる1人1日当たり排出量	g/人・日	685	678	668	660	646	641	638	638	649	636	620	
自家処理量	t/日	58	52	99	60	77	36	68	22	22	16	17	
総排出量(参考)	t/日	116,737	115,918	114,658	113,683	112,129	111,603	111,499	111,574	109,685	107,852	106,399	
1人1日当たり排出量(参考)	g/人・日	922	917	909	903	893	891	893	897	885	874	867	
総処理量	合計	t/日	116,756	116,088	114,633	113,932	112,359	111,701	111,625	111,883	109,822	108,003	106,570
	直接焼却量	t/日	93,126	92,408	91,699	91,320	90,233	89,658	89,375	90,019	87,321	86,277	85,311
	資源化等の中間処理量	t/日	16,271	16,296	15,808	15,784	15,575	15,581	15,860	15,631	16,227	15,616	15,183
	直接資源化量	t/日	5,803	5,808	5,688	5,549	5,381	5,318	5,184	5,148	5,268	5,181	5,151
直接最終処分量	t/日	1,553	1,573	1,438	1,279	1,167	1,148	1,203	1,087	1,005	932	925	

注)・「総排出量」=「計画収集量」+「直接搬入量」+「集団回収量」

・「1人1日当たり排出量」=「総排出量」÷「総人口」÷365又は366

・「総排出量(参考)」=「計画収集量」+「直接搬入量」+「自家処理量」

・「1人1日当たり排出量(参考)」=「総排出量(参考)」÷「総人口(外国人人口を除く)」÷365又は366

・「直接資源化量」とは、中間処理施設を経ずに再生業者等に直接搬入される量。

4 ごみ処理区域の状況

市町 事務組合	面積 (km ²)	世帯数	人口(A) (人)	① 計画収集人口		② 自家処理人口		組合 構成
				(人)	①/A (%)	(人)	②/A (%)	
金 沢 市	468.64	212,171	447,614	447,614	100.0			
七 尾 市	318.29	21,892	49,441	49,441	100.0			ク
小 松 市	371.05	45,018	106,624	106,624	100.0			
輪 島 市	426.32	11,778	24,236	24,236	100.0			カ
珠 洲 市	247.20	5,880	13,052	13,052	100.0			キ
加 賀 市	305.87	28,931	63,667	63,667	100.0			
羽 咋 市	81.85	8,507	20,270	20,270	100.0			オ
か ほ く 市	64.44	14,037	35,910	35,910	100.0			エ
白 山 市	754.93	45,684	112,885	112,885	100.0			ウ
能 美 市	84.14	19,697	49,710	49,710	100.0			
野々市市	13.56	25,199	54,108	54,108	100.0			ウ
川 北 町	14.64	2,009	6,150	6,150	100.0			ウ
津 幡 町	110.59	14,748	37,546	37,546	100.0			エ
内 灘 町	20.33	11,184	26,179	26,179	100.0			エ
志 賀 町	246.76	7,892	18,569	18,569	100.0			オ
宝達志水町	111.52	4,913	12,303	12,302	100.0	1	0.0	オ
中能登町	89.45	6,623	17,152	17,152	100.0			七尾市に処理委託 (平成25年4月1日～)
穴 水 町	183.21	3,640	7,616	7,616	100.0			カ
能 登 町	273.27	7,323	15,741	15,741	100.0			キ
合 計	4,186.05	497,126	1,118,773	1,118,772	100.0	1	0.0	
白山野々市	783.13	72,892	173,143	173,143	100.0			ウ
河 北 郡 市	195.36	39,969	99,635	99,635	100.0			エ、ク
羽 咋 郡 市	440.13	21,312	51,142	51,141	100.0	1	0.0	オ、ク
輪 島 穴 水	609.53	15,418	31,852	31,852	100.0			カ、ク
奥 能 登	520.47	13,203	28,793	28,793	100.0			キ、ク
合 計	2,548.62	162,794	384,565	384,564	100.0	1	0.0	
石 川 北 部	2,173.23	118,417	278,015	278,014	100.0	1	0.0	ク

注)・面積は、国土交通省国土地理院作成の令和2年全国都道府県市町村面積調による。(以下同様)

・人口及び世帯数は、令和3年9月末日現在の住民基本台帳による。(以下同様)

・一部事務組合の構成市町は、81頁参照。(以下同様)

5 ごみの収集状況

(1) ごみの収集回数及び方式

市 町	分別数	可燃ごみ		不燃ごみ		資源ごみ			
						紙		金 属	
		回/週	方式	回/月	方式	回/月	方式	回/月	方式
金 沢 市	14	2回	ステーション方式	1回	ステーション方式	-	-	1回	ステーション方式
七 尾 市	16	2回	ステーション方式	1回	ステーション方式	1回	ステーション方式	1回	ステーション方式
小 松 市	11	2回	ステーション方式	1回	ステーション方式	1回	ステーション方式	1回	ステーション方式
輪 島 市	12	2回	ステーション方式	1回	ステーション方式	2回	ステーション方式	2回	ステーション方式
珠 洲 市	17	2回	ステーション方式	2回	ステーション方式	2回	ステーション方式	2回	ステーション方式
加 賀 市	17	2回	ステーション方式	2回	ステーション方式	2回	ステーション方式	2回	ステーション方式
羽 咋 市	17	2回	ステーション方式	2回	ステーション方式	2回	ステーション方式	2回	ステーション方式
か ほ く 市	20	2回	併用	1回	併用	1回未 満	ステーション方式	1回	ステーション方式
白 山 市	18	2回	ステーション方式	1回	ステーション方式	1回	ステーション方式	1回	ステーション方式
能 美 市	20	2回	ステーション方式	1回	ステーション方式	1回	ステーション方式	1回	ステーション方式
野 々 市 市	16	2回	ステーション方式	1回	ステーション方式	不定 期	ステーション方式	1回	ステーション方式
川 北 町	20	2回	ステーション方式	1回	ステーション方式	-	-	1回	ステーション方式
津 幡 町	17	2回	ステーション方式	1回	ステーション方式	-	-	1回	ステーション方式
内 灘 町	16	2回	各戸収集方式	1回	各戸収集方式	1回	各戸収集方式	1回	ステーション方式
志 賀 町	16	2回	ステーション方式	2回	ステーション方式	2回	ステーション方式	2回	ステーション方式
宝 達 志 水 町	16	2回	ステーション方式	2回	ステーション方式	1回	ステーション方式	2回	ステーション方式
中 能 登 町	14	2回	ステーション方式	1回	ステーション方式	1回	ステーション方式	1回	ステーション方式
穴 水 町	15	2回	併用	1回	ステーション方式	1回	ステーション方式	1回	ステーション方式
能 登 町	12	2回	ステーション方式	1回	ステーション方式	2回	ステーション方式	1回	ステーション方式

※ 収集方式 併用:ステーション方式と各戸収集方式の併用 その他:公共施設等での拠点回収

資源ごみ				その他		粗大ごみ					
ガラス		ペットボトル		容器包装プラスチック		その他					
回/月	方式	回/月	方式	回/月	方式	回/月	方式				
1回	ステーション方式	2回	ステーション方式	2回	ステーション方式	-	-	不定期	各戸収集方式		
1回	ステーション方式	1回	ステーション方式	-	-	1回	ステーション方式	-	-	不定期	各戸収集方式
1回	ステーション方式	1回	ステーション方式	4回	ステーション方式	1回	ステーション方式	1回	ステーション方式	不定期	各戸収集方式
2回	ステーション方式	2回	ステーション方式	2回	ステーション方式	1回	ステーション方式	-	-	-	-
2回	ステーション方式	2回	ステーション方式	-	-	-	-	1回	ステーション方式	1回	各戸収集方式
2回	ステーション方式	2回	ステーション方式	2回	ステーション方式	2回	ステーション方式	2回	ステーション方式	不定期	その他
2回	ステーション方式	2回	ステーション方式	2回	ステーション方式	2回	ステーション方式	2回	ステーション方式	2回	ステーション方式
1回	ステーション方式	1回	ステーション方式	1回	ステーション方式	1回	ステーション方式	-	-	1回	各戸収集方式
1回	ステーション方式	1回	ステーション方式	2回	ステーション方式	1回	ステーション方式	-	-	1回	ステーション方式
1回	ステーション方式	1回	ステーション方式	2回	ステーション方式	1回	ステーション方式	-	-	-	-
1回	ステーション方式	1回	ステーション方式	2回	ステーション方式	-	-	-	-	1回	ステーション方式
1回	ステーション方式	1回	ステーション方式	2回	ステーション方式	1回	ステーション方式	1回	ステーション方式	-	-
1回	ステーション方式	1回	ステーション方式	1回	ステーション方式	1回	ステーション方式	-	-	1回	各戸収集方式
1回	ステーション方式	1回	ステーション方式	1回	ステーション方式	1回	ステーション方式	-	-	1回	各戸収集方式
2回	ステーション方式	2回	ステーション方式	4回	ステーション方式	2回	ステーション方式	-	-	1回未 満	その他
2回	ステーション方式	2回	ステーション方式	2回	ステーション方式	2回	ステーション方式	-	-	1回未 満	ステーション方式
1回	ステーション方式	1回	ステーション方式	-	-	1回	ステーション方式	-	-	-	-
1回	ステーション方式	1回	ステーション方式	1回	ステーション方式	1回	ステーション方式	-	-	-	-
1回	ステーション方式	1回	ステーション方式	-	-	1回	ステーション方式	-	-	-	-

(2) 収集形態別収集量(単位:t/年)

市町 事務組合	総排出量 A+B+C+D					自家処理 (E)
		収集ごみ (A)	直接搬入ごみ (B)	粗大ごみ (C)	集団回収 (D)	
金 沢 市	146,993	127,832	14,350	1,662	3,149	
七 尾 市	21,005	15,341	5,652		12	
小 松 市	31,265	26,539	3,878	101	747	
輪 島 市	10,689	7,232	3,448		9	
珠 洲 市	4,556	3,770	749	37		
加 賀 市	22,638	18,522	3,914	135	67	
羽 咋 市	6,460	5,059	711	377	313	
か ほ く 市	10,930	8,743	2,111	59	17	
白 山 市	37,347	31,996	2,624	2,402	325	
能 美 市	18,581	11,388	7,103		90	
野 々 市 市	17,344	15,830	597	679	238	
川 北 町	1,848	1,506	94	208	40	
津 幡 町	10,761	9,180	1,530	51		
内 灘 町	7,823	6,766	1,012	45		
志 賀 町	6,732	5,166	1,400	166		
宝 達 志 水 町	3,785	3,086	427	272		1
中 能 登 町	4,382	3,605	769		8	
穴 水 町	2,772	2,655	117			
能 登 町	6,796	4,879	1,917			
合 計	372,707	309,095	52,403	6,194	5,015	1
白 山 野 々 市	3,315		3,315			
河 北 郡 市	4,653		4,653			
羽 咋 郡 市	2,538		2,538			
輪 島 穴 水	457		457			
奥 能 登	1,926		1,926			
石 川 北 部						
合 計	12,889		12,889			

直接搬入ごみ (B)			粗大ごみ (C)				集団回収 (D)	自家処理 (E)
	市 町	組 合	直営	委託	許可			
14,350	14,350		1,662	1,662		3,149		
5,652	5,652					12		
3,878	3,878		101	101		747		
3,448	3,108	340				9		
749	355	394	37	37				
3,914	3,914		135		135	67		
711		711	377	240	137	313		
2,111		2,111	59	21	38	17		
2,624		2,624	2,402	1,711	691	325		
7,103		7,103				90		
597		597	679	360	319	238		
94		94	208	180	28	40		
1,530		1,530	51	20	31			
1,012		1,012	45	26	19			
1,400		1,400	166	45	121			
427		427	272	206	66		1	
769		769				8		
117		117						
1,917	385	1,532						
52,403	31,642	20,761	6,194	1,662	2,947	1,585	5,015	1
3,315		3,315						
4,653		4,653						
2,538		2,538						
457		457						
1,926		1,926						
12,889		12,889						

6 資源ごみ収集の状況

市 町	市町等によるごみの資源化量										
	総資源化量 ①+②+③ (t/年)	①+② (t/年)	直接資源化量							② (t/年)	
			① (t/年)	紙 類	金属類	ガラス類	ペット ボトル	プラス チック類	その他		
金 沢 市	18,868	15,719	8,391	5,105	2,506			91		689	7,328
七 尾 市	4,670	4,658	1,441	698	344	311		62		26	3,217
小 松 市	4,464	3,717	1,428	483	240	418				287	2,289
輪 島 市	1,410	1,401	1,011	742	164					105	390
珠 洲 市	778	778									778
加 賀 市	2,458	2,391									2,391
羽 咋 市	1,286	973	205	202						3	768
か ほ く 市	709	692									692
白 山 市	5,887	5,562	1,317	708	80	395	90			44	4,245
能 美 市	1,243	1,153	712	200	36	128	39	255		54	441
野々市市	2,677	2,439	848	414	77	246	79			32	1,591
川 北 町	268	228	76	1	5	22	4	34		10	152
津 幡 町	1,612	1,612									1,612
内 灘 町	1,108	1,108									1,108
志 賀 町	1,305	1,305	489	385	35					69	816
宝達志水町	619	619	175	175							444
中能登町	540	532	424	201	99	101	15			8	108
穴水町	516	516	436	305	61	43	20			7	80
能 登 町	1,884	1,884									1,884
合 計	52,302	47,287	16,953	9,619	3,647	1,664	400	289	1,334		30,334

※ 「直接資源化量」とは、中間処理施設を経ずに再生業者等に直接搬入される量をいう。

施設処理に伴う資源化量							集団回収量						
紙類	金属類	ガラス類	ペットボトル	プラスチック類	熔融スラグ	その他	③ (t/年)	紙類	金属類	ガラス類	ペットボトル	プラスチック類	その他
	777	2,151	875	3,386		139	3,149	3,149					
					462	2,755	12	10	1	1			
	130		119	720		1,320	747	744					3
	59	150	69	12	100		9	7	1		1		
335	126	95	47		95	80							
941	464	375	118	300		193	67	67					
20	300	111	47	115	175		313	313					
51	215	90	25	37	234	40	17	17					
	505	4		643		3,093	325	325					
37	229	25				150	90	90					
14	155	1		205		1,216	238	238					
	24	1				127	40	40					
683	257	196	122	105	222	27							
538	170	119	55	45	166	15							
21	300	130	74	121	170								
11	179	55	29	63	107								
					103	5	8	8					
	52				28								
879	139	101	56		129	580							
3,530	4,081	3,604	1,636	5,752	1,991	9,740	5,015	5,008	2	1	1		3

7 ごみ処理の状況(単位:t/年)

市 町	ごみの総処理量 (A)																		
	直接焼却量 (イ)			イ/A (%)	資源化等の中間処理量 (ロ)			ロ/A (%)	直接資源化量 (ハ)			ハ/A (%)	直接最終処分量 (ニ)			ニ/A (%)			
	市町	組合			市町	組合			市町	組合			市町	組合					
金 沢 市	144,348	144,348		112,184	112,184		77.7	19,563	19,563		13.6	8,391	8,391		5.8	4,210	4,210		2.9
七 尾 市	20,993	20,993		4,856	4,856		23.1	13,526	13,526		64.4	1,441	1,441		6.9	1,170	1,170		5.6
小 松 市	30,533	30,533		25,273	25,273		82.8	2,812	2,812		9.2	1,428	1,428		4.7	1,020	1,020		3.3
輪 島 市	10,680	5,463	5,217	4,452	4,452		41.7	3,896	3,896		36.5	1,011	1,011		9.5	1,321	1,321		12.4
珠 洲 市	4,548	486	4,062					4,062	4,062		89.3					486	486		10.7
加 賀 市	22,571	22,571		16,786	16,786		74.4	5,271	5,271		23.4					514	514		2.3
羽 咋 市	6,147	205	5,942					5,849	5,849		95.2	205	205		3.3	93	93		1.5
か ほ く 市	10,913		10,913	3,467		3,467	31.8	7,265		7,265	66.6					181		181	1.7
白 山 市	37,022	2,500	34,522	28,167		28,167	76.1	7,538	1,183	6,355	20.4	1,317	1,317		3.6				
能 美 市	18,476	18,476		10,354	10,354		56.0	7,352	7,352		39.8	712	712		3.9	58	58		0.3
野々市市	17,108	1,124	15,984	14,260		14,260	83.4	2,000	276	1,724	11.7	848	848		5.0				
川 北 町	1,808	76	1,732	1,367		1,367	75.6	365		365	20.2	76	76		4.2				
津 幡 町	10,761		10,761	3,094		3,094	28.8	7,418		7,418	68.9					249		249	2.3
内 灘 町	7,823		7,823	2,399		2,399	30.7	5,396		5,396	69.0					28		28	0.4
志 賀 町	6,732	489	6,243					5,913		5,913	87.8	489	489		7.3	330		330	4.9
宝達志水町	3,785	175	3,610					3,507		3,507	92.7	175	175		4.6	103		103	2.7
中能登町	4,374	4,374		906	906		20.7	2,613	2,613		59.7	424	424		9.7	431	431		9.9
穴 水 町	2,840	1,113	1,727	1,553	677	876	54.7	813		813	28.6	436	436		15.4	38		38	1.3
能 登 町	6,796	625	6,171					6,171		6,171	90.8					625	625		9.2
合 計	368,258	253,551	114,707	229,118	175,488	53,630	62.2	111,330	52,596	58,734	30.2	16,953	16,953		4.6	10,857	8,514	2,343	2.9
白山野々市	52,238		52,238	43,794		43,794	83.8	8,444		8,444	16.2								
河北郡市	29,497		29,497	8,960		8,960		20,079		20,079	68.1					458		458	1.6
羽咋郡市	15,795		15,795					15,269		15,269	96.7					526		526	3.3
輪島穴水	6,944		6,944	876		876	12.6	4,709		4,709	67.8					1,359		1,359	19.6
奥能登	10,233		10,233					10,233		10,233	100.0								
石川北部																			
合 計	114,707		114,707	53,630		53,630	46.8	58,734		58,734	51.2					2,343		2,343	2.0

※「直接資源化量」とは、中間処理施設を経ずに再生業者等に直接搬入される量をいう。

焼却処理量			最終処分量											ごみの資源化量 (ホ)			ホ/A (%)	組合構成	
																			直接焼却
			市町	組合	市町	組合	RDF	市町	組合	市町	組合	RDF	市町	組合	市町	組合			
121,009	112,184		8,825			20,698	4,210		13,078			3,410		15,719	15,719		10.9		
11,360	4,856			6,504	2,393	1,170		760		410	53			4,658	4,658		22.2	ク	
25,777	25,273		504			3,961	1,020		2,926			15		3,717	3,717		12.2		
5,853	4,452			1,401	2,050		1,321	573		89		67		1,401	1,011	390	13.1	カ	
1,339				1,339	733	486				85	162			778	73	705	17.1	キ	
19,397	16,786		2,611			2,548	514		1,883			151		2,391	2,391		10.6		
2,443				2,443	478		93			156		229		973	205	768	15.8	オ	
7,150		3,467		398	3,285	1,165	181		419	208		357		692		692	6.3	エ	
33,174		28,167		5,007		2,247				1,644		603		5,562	1,317	4,245	15.0	ウ	
13,566	10,354		3,212			5,585	58		1,828			3,699		1,153	1,153		6.2		
15,570		14,260		1,310		958				772		186		2,439	848	1,591	14.3	ウ	
1,667		1,367		300		112				83		29		228	76	152	12.6	ウ	
6,258		3,094		37	3,127	1,028	249		285	197		297		1,612		1,612	15.0	エ	
4,757		2,399		45	2,313	631	28		225	148		230		1,108		1,108	14.2	エ	
2,367					2,367	763	330			151		282		1,305	489	816	19.4	オ	
1,494					1,494	326	103			95		128		619	175	444	16.4	オ	
2,362	906				1,456	607	43		75		92	9		532	532		12.2	七尾市に処理委託 (平成25年4月1日～)	
1,958	677	876			405	207	38	139				30		516	436	80	18.2	カ	
1,804					1,804	905	625				114	166		1,884		1,884	27.7	キ	
279,305	175,488	53,630	15,152	7,097	27,938	47,395	8,514	2,343	21,262	3,428	1,745	7,665	2,438	47,287	32,800	14,487	12.8		
50,411		43,794		6,617		3,317				2,499		818		5,988		5,988	11.5	ウ	
9,440		8,960		480		2,271		458		929		884		3,412		3,412	11.6	エ、ク	
						1,165		526				639		2,028		2,028	12.8	オ、ク	
876		876				1,456		1,359				97		470		470	6.8	カ、ク	
														2,589		2,589	25.3	キ、ク	
27,938					27,938						1,745								ク
88,665		53,630		7,097	27,938	8,209		2,343		3,428	1,745		2,438	14,487		14,487	12.6		

8 ごみ収集・運搬機材の整備状況

市 町 事務組合	直 営 分						委 託 業 者 分		
			収 集 車 両		運 搬 車 両				収 集
	台 数	積 載 量	台 数	積 載 量	台 数	積 載 量	台 数	積 載 量	台 数
金 沢 市	53	106	47	94	6	12	30	91	28
七 尾 市							14	37	14
小 松 市							40	117	40
輪 島 市							28	59	28
珠 洲 市							11	28	11
加 賀 市							46	121	46
羽 咋 市							22	47	22
か ほ く 市							20	53	20
白 山 市							56	159	56
能 美 市							14	33	12
野 々 市 市							17	32	8
川 北 町							7	19	7
津 幡 町							17	48	17
内 灘 町							19	48	19
志 賀 町	1	2	1	2			18	42	18
宝 達 志 水 町							16	40	16
中 能 登 町							12	26	12
穴 水 町							6	12	6
能 登 町							14	30	14
小 計	54	108	48	96	6	12	407	1,042	394
白 山 野 々 市									
河 北 郡 市									
羽 咋 郡 市									
輪 島 穴 水									
奥 能 登									
石 川 北 部									
小 計									
合 計	54	108	48	96	6	12	407	1,042	394

※ 積載量の小数点以下は、四捨五入

(積載量単位:t)

車両	運搬車両		許可業者分						組合構成
	積載量	台数	積載量	台数	積載量	台数	積載量	台数	
88	2	3	165	546	165	546			
37			171	395	171	395			ク
117			30	74	30	74			
59			106	518	106	518			カ
28			18	44	18	44			キ
121			89	234	89	234			
47			81	229	81	229			オ
53									エ
159			66	179	66	179			ウ
32	2	1	22	63	22	63			
28	9	4	30	82	24	67	6	15	ウ
19			26	70	22	66	4	4	ウ
48									エ
48									エ
42			43	37	43	37			オ
40			90	248	90	248			オ
26			87	187	87	187			七尾市に処理委託 (平成25年4月1日～)
12			8	16	8	16			カ
30			59	237	59	237			キ
1,034	13	8	1,091	3,159	1,081	3,140	10	19	
									ウ
			53	135	53	135			エ、ク
									オ、ク
									カ、ク
									キ、ク
									ク
			53	135	53	135			
1,034	13	8	1,144	3,294	1,134	3,275	10	19	

9 ごみ処理施設による処理の状況

(1) 焼却施設

施設 の 名 称	処 理 量 (t)				
	H30	R1	R2	R3	R4
金沢市 東部環境エネルギーセンター	41,603	41,345	40,403	41,415	38,861
金沢市 西部環境エネルギーセンター	92,682	90,611	86,894	86,104	86,205
七尾市 ななかりサイクルセンター					5,911
小松市 エコロジーパークこまつクリーンセンター	25,855	26,675	25,563	25,322	25,763
輪島市 輪島クリーンセンター焼却処理施設	5,675	5,053	4,990	4,872	3,515
加賀市 環境美化センター加賀ごみ処理施設	22,523	21,903	20,012	19,087	19,397
能美市 美化センターごみ焼却施設 ※1	13,409	13,699	13,758	13,559	13,566
河北郡市広域事務組合 河北郡市クリーンセンター					8,960
輪島市穴水町環境衛生施設組合 輪島・穴水クリーンセンター					3,493
白山野々市広域事務組合 松任石川環境クリーンセンター	52,604	53,200	52,450	50,982	50,411
奥能登クリーン組合 奥能登クリーンセンター					2,018
石川北部アル・ティ・エフ広域処理組合 石川北部RDFセンター	35,678	35,831	37,359	36,448	27,955
計	312,552	310,840	303,952	277,789	286,055

※1 「能美広域事務組合の解散に伴い、平成29年4月1日から設置主体が「能美市」、施設名称が「能美市美化センターごみ焼却施設」に変更

(2) RDF製造施設

施設 の 名 称	処 理 量 (t)				
	H30	R1	R2	R3	R4
七尾市 ななかりサイクルセンター	19,723	19,929	19,478	21,054	14,164
河北郡市広域事務組合 河北郡市クリーンセンター	22,877	23,251	23,070	23,247	22,927
輪島市穴水町環境衛生施設組合 輪島・穴水地域RDFセンター	6,177	6,438	6,149	5,882	3,397
羽咋郡市広域圏事務組合 リサイクルセンター	12,253	12,265	11,826	11,654	11,644
奥能登クリーン組合 奥能登クリーンセンター	7,522	7,546	7,163	7,189	7,304
計	68,552	69,429	67,686	69,026	59,436

※1 「熔融スラグ化量」は、石川北部RDFセンターで生成した熔融スラグを「RDF製造量」により按分したもの。

残渣量 (t)					余熱利用状況						発電能力 (kW)	灰処理設備	運転管理体制
H30	R1	R2	R3	R4	1	2	3	4	5	6			
14,015	14,304	13,458	13,092	13,078	○		○		○	○	3,000	セメント固化+薬剂処理 (飛灰)	直営
					○		○	○	○	○	7,000	セメント固化+薬剂処理 (飛灰)	直営
				180	○							薬剂処理 (飛灰)	委託
2,470	2,715	2,767	2,769	2,926					○	○	1,990	薬剂処理 (飛灰)	直営
584	458	436	433	662								薬剂処理 (飛灰)	直営
1,585	1,983	1,822	1,700	1,883	○	○	○					セメント固化+薬剂処理 (飛灰)	委託
1,875	1,965	1,931	1,854	1,828	○							薬剂処理 (飛灰)	直営
				801					○		1,700	薬剂処理 (飛灰)	直営
				343	○		○					薬剂処理 (飛灰)	直営
2,476	2,469	1,764	1,731	2,499	○				○	○	2,900	薬剂処理 (飛灰)	直営
				162	○	○						薬剂処理 (飛灰)	委託
2,108	2,273	2,277	2,207	1,745	○				○	○	7,000	熔融処理(焼却灰) 薬剂処理(飛灰)	委託
25,113	26,167	24,455	23,786	26,107	9	2	4	1	6	5	23,590		

1 場内温水 5 発電(場内)
2 場内蒸気 6 発電(場外)
3 場外温水
4 場外蒸気供給

R D F 製造量 (t)					熔融スラグ化量 (t) ^{*1}					運転管理体制
H30	R1	R2	R3	R4	H30	R1	R2	R3	R4	
10,749	10,679	10,431	10,632	7,449	779	807	810	763	565	直営
11,286	11,866	12,103	12,115	8,195	818	897	939	868	621	直営
2,802	2,890	2,893	2,760	1,691	203	219	225	198	128	直営
7,537	7,749	7,603	7,382	5,958	546	586	590	529	452	委託
3,881	3,853	3,727	3,830	1,696	281	291	289	275	224	委託
36,255	37,037	36,757	36,719	24,989	2,627	2,800	2,853	2,633	1,990	

(3) 最終処分場

施設 の 名 称	埋立地面積 (m ²)	埋立容量 (m ³)	埋立実績 (m ³ 、覆土含む)					
			H29	H30	R1	R2	R3	R4
金沢市 戸室新保埋立場(第3期)	180,000	3,946,000	63,000	111,000	52,000	47,000	35,000	41,000
金沢市 戸室新保埋立場(第4期) ※1	121,000	2,710,000	-	-	-	10,000	17,000	21,000
七尾市 ななか中央埋立場	25,500	210,800	1,357	1,679	1,831	1,917	2,076	2,742
小松市 エコロジーパークこまつ最終処分場	94,756	510,000	6,147	6,130	4,009	3,318	2,629	7,198
輪島市 輪島クリーンセンター埋立処分場	23,000	250,000	1,488	1,709	1,688	1,836	1,513	1,896
珠洲市 一般廃棄物埋立処分場	29,560	230,040	1,186	391	318	329	9,433	585
加賀市 環境美化センター廃棄物処分場	44,540	745,000	2,498	1,283	576	1,311	389	491
加賀市 環境美化センター グリーン・シティ山中	2,300	13,500	153	2,656	1,456	443	1,625	1,813
能美市 美化センター埋立処分場	17,100	180,000	3,431	2,772	3,262	2,434	2,407	2,563
能登町 能都埋立処分場	17,300	131,610	518	782	524	723	569	563
能登町 内浦埋立処分場	15,145	20,000	144	322	403	31	31	137
能登町 柳田埋立処分場	10,000	15,000	0	0	0	0	0	0
河北郡市広域事務組合 河北郡市灰埋立場	10,114	45,000	2,790	2,020	324	1,323	689	0
河北郡市広域事務組合 河北郡市最終処分場	18,000	150,000	1,965	5,430	2,100	2,940	2,895	4,665
輪島市穴水町環境衛生施設組合 山中最終処分場	3,400	7,800	49	64	70	70	73	72
輪島市穴水町環境衛生施設組合 原最終処分場	3,700	9,000	140	75	464	0	0	0
羽咋郡市広域圏事務組合 埋立処分場	53,100	293,000	241	159	439	85	294	56
羽咋郡市広域圏事務組合 第2埋立処分場	12,641	60,250	951	1,247	1,638	1,214	716	1,147
白山野々市広域事務組合 鶴来清掃センター ※2	16,900	113,300	-	-	-	-	-	-
白山野々市広域事務組合 一般廃棄物最終処分場 ※3	5,800	28,000	-	1,100	900	800	900	1,000
計	703,856	9,668,300	86,058	138,819	72,002	75,774	78,239	86,928

※1 令和2年10月 供用開始

※2 平成28年8月 埋立処分終了届出

※3 平成30年5月 供用開始

残余容量 (R4末) (m ³)	土地 所有	埋立 場所	直接 搬入	埋立対象廃棄物					埋立 開始 年度	水処理	遮水工	運転管 理体制
				不	粗	破残	焼残	他				
333,711	借地	山間	○	○	○	○	○	○	H6	○	○	一部委託
2,661,614	借地	山間	○	○	○	○	○	○	R2	○	○	一部委託
89,453	自己	山間	○	○		○	○		H7	○	○	直営
182,099	自己	山間	○	○		○	○		S58	○	○	一部委託
76,408	自己	山間	○	○			○		H12	○	○	直営
4,551	自己	山間	○	○		○			S58	○	○	直営
46,085	借地	山間	○	○		○	○		S47	○	○	一部委託
864	自己	山間	○	○		○	○		H13	○	○	直営
99,511	自己	山間	○	○	○	○	○		H14	○	○	直営
79,035	自己	山間	○	○	○	○	○		H8	○	○	直営
10,120	自己	山間	○	○	○	○	○		S45	○	○	直営
2,388	自己	山間		○					S49	○	○	直営
4,374	自己	山間					○		H6	○	○	直営
72,915	自己	山間	○	○	○	○			H11	○	○	直営
2,528	自己	山間	○	○					H11	○	○	直営
52	自己	山間					○		H14	○	○	直営
4	自己	山間	○			○		○	S56	○	○	直営
55,645	自己 (一部借地)	山間				○		○	H29	○	○	直営
0	自己	山間				○	○		H12	○	○	一部委託
23,300	自己	平地				○			H30	○	○	委託
3,744,657			14	14	6	15	13	4		20	20	

不 : 不燃ごみ
 粗 : 粗大ごみ
 破残: 破砕ごみ・中間処理残渣
 焼残: 焼却残渣
 他 : その他

Ⅲ し尿の処理

1 石川県におけるし尿処理の状況(令和4年度)

(処理人口区分)	
行政人口	1,118,773 人
水洗化人口	1,095,802 人
公共下水道人口	891,312 人
コミュニティ・プラント人口	2,155 人
集落排水施設等人口※	50,489 人
浄化槽人口	151,846 人
合併処理浄化槽人口	61,549 人
補助事業による合併処理浄化槽人口	27,232 人
その他の合併処理浄化槽人口	34,317 人
単独処理浄化槽人口	90,297 人
非水洗化人口	22,971 人
計画収集人口	22,970 人
自家処理人口	1 人
(処理区分)	
計画処理区域内の総処理量	100,809 kL
計画処理量	100,808 kL
くみ取りし尿量	10,009 kL
浄化槽汚泥量	90,799 kL
自家処理量	1 kL

※集落排水施設等:農業集落排水施設、漁業集落排水施設、林業集落排水施設、小規模集合排水処理施設

2 石川県におけるし尿処理の推移

区 分		単位	H24	H25	H26	H27	H28	H29	H30	R1	R2	R3	R4
総人口		千人	1,168	1,164	1,157	1,157	1,154	1,151	1,145	1,140	1,134	1,126	1,119
計画処理区域内人口			1,168	1,164	1,157	1,157	1,154	1,151	1,145	1,140	1,134	1,126	1,119
水 合 計			1,122	1,119	1,118	1,118	1,117	1,116	1,114	1,111	1,106	1,102	1,096
水 洗 化 人 口	公共下水道人口		826	845	869	869	876	881	884	888	892	890	891
	浄化槽等人口		296	275	249	249	241	236	230	224	214	212	204
非水洗化人口			46	45	39	39	37	35	31	29	27	24	23
合 計		kL/日	378	373	334	333	318	312	321	299	290	284	276
計 画 処 理 区 域 内 の 総 処 理 量	合 計		378	372	334	333	318	312	321	299	290	284	276
	し尿処理施設		378	372	334	333	318	312	321	299	290	284	276
	下水道投入		-	-	-	-	-	-	-	-	-	-	-
	農地還元		-	-	-	-	-	-	-	-	-	-	-
	海洋投入		-	-	-	-	-	-	-	-	-	-	-
	その他		-	-	-	-	-	-	-	-	-	-	-
自家処理量		0	0	0	0	0	0	0	0	0	0	0	

3 全国におけるし尿処理の推移

区 分		単位	H24	H25	H26	H27	H28	H29	H30	R1	R2	R3	R4
総人口		千人	128,622	128,394	128,181	128,039	127,924	127,718	127,438	127,156	126,740	126,068	125,634
計画処理区域内人口			128,622	128,394	128,181	128,039	127,924	127,718	127,438	127,156	126,740	126,068	125,634
水 合 計			119,666	120,065	120,373	120,772	120,991	121,123	121,273	121,340	121,199	120,910	120,734
水 洗 化 人 口	公共下水道人口		91,984	92,886	93,685	94,463	95,056	95,703	96,280	96,778	97,200	97,194	97,436
	浄化槽等人口		27,682	27,179	26,688	26,309	25,934	25,420	24,993	24,562	23,999	23,716	23,298
非水洗化人口			8,956	8,329	7,810	7,267	6,933	6,596	6,165	5,816	5,541	5,158	4,901
合 計		kL/日	61,066	61,067	60,096	58,027	57,364	56,465	55,973	55,383	54,926	54,247	53,444
計 画 処 理 区 域 内 の 総 処 理 量	合 計		60,852	59,888	58,876	57,839	57,203	56,260	55,751	55,087	54,830	54,156	53,359
	し尿処理施設		56,267	56,157	54,621	53,799	53,532	52,501	51,918	50,836	50,263	49,427	48,268
	下水道投入		4,230	3,466	3,987	3,743	3,373	3,373	3,337	3,678	3,970	4,110	4,463
	農地還元		64	49	56	46	44	52	41	36	63	58	55
	海洋投入		-	-	-	-	-	-	-	-	-	-	-
	その他		291	216	212	251	255	335	455	538	534	562	573
自家処理量		214	208	296	188	159	205	225	295	96	90	85	

※ 浄化槽等人口には、コミュニティ・プラントを含む。総処理量には、浄化槽汚泥を含む。

4 し尿処理区域の状況

市町 事務組合	行政区域			区域内人口								
	面積 (km ²)	世帯数	人口(A) (人)	① 非水洗化人口		② 計画収集		③ 自家処理		④ 水洗化人口		⑤ 下水道 (人)
				(人)	①/A (%)	(人)	②/A (%)	(人)	③/A (%)	(人)	④/A (%)	
金 沢 市	468.64	212,171	447,614	2,401	0.5	2,401	0.5			445,213	99.5	427,984
七 尾 市	318.29	21,892	49,441	1,635	3.3	1,635	3.3			47,806	96.7	19,649
小 松 市	371.05	45,018	106,624	1,475	1.4	1,475	1.4			105,149	98.6	69,558
輪 島 市	426.32	11,778	24,236	3,774	15.6	3,774	15.6			20,462	84.4	10,762
珠 洲 市	247.20	5,880	13,052	2,560	19.6	2,560	19.6			10,492	80.4	4,139
加 賀 市	305.87	28,931	63,667	1,788	2.8	1,788	2.8			61,879	97.2	27,392
羽 咋 市	81.85	8,507	20,270	821	4.1	821	4.1			19,449	95.9	13,277
か ほ く 市	64.44	14,037	35,910	632	1.8	632	1.8			35,278	98.2	30,027
白 山 市	754.93	45,684	112,885	1,658	1.5	1,658	1.5			111,227	98.5	100,409
白山市(白山)	68.81	34,288	84,302	1,252	1.5	1,252	1.5			83,366	98.9	76,613
白山市(手取)	686.12	11,396	28,583	631	2.2	631	2.2			27,979	97.9	23,813
能 美 市	84.14	19,697	49,710	598	1.2	598	1.2			49,112	98.8	43,129
野々市市	13.56	24,821	54,108	56	0.1	56	0.1			54,052	99.9	46,361
川 北 町	14.64	2,009	6,150							6,150	100.0	
津 幡 町	110.59	14,748	37,546	410	1.1	410	1.1			37,136	98.9	32,622
内 灘 町	20.33	11,184	26,179	78	0.3	78	0.3			26,101	99.7	25,531
志 賀 町	246.76	7,892	18,569	526	2.8	526	2.8			18,043	97.2	10,029
宝達志水町	111.52	4,913	12,303	337	2.7	336	2.7	1	0.0	11,966	97.3	7,653
中能登町	89.45	6,623	17,152	780	4.5	780	4.5			16,372	95.5	14,710
穴水町	183.21	3,640	7,616	112	1.5	112	1.5			7,504	98.5	3,084
能 登 町	273.27	7,323	15,741	3,330	21.2	3,330	21.2			12,411	78.8	4,996
合 計	4,186.05	496,748	1,118,773	22,971	2.1	22,970	2.1	1	0.0	1,095,802	97.9	891,312

南 加 賀	676.92	73,949	170,291	3,263	1.9	3,263	1.9			157,860	92.7	96,950
手取川流域	784.90	33,102	84,443	1,229	1.5	1,229	1.5			73,213	86.7	66,942
白山野々市	82.37	59,109	138,410	1,308	0.9	1,308	0.9			133,006	96.1	122,974
河北郡市	195.36	39,969	99,635	1,120	1.1	1,120	1.1			92,981	93.3	88,180
羽咋郡市	440.13	21,312	51,142	1,684	3.3	1,683	3.3	1	0.0	41,927	82.0	30,959
合 計	2,179.68	227,441	543,921	8,604	1.6	8,603	1.6	1	0.0	498,987	91.7	406,005

の 内 訳											汚水衛生 処理率 (⑤+⑥+⑦+ ⑨) /A (%)	組合構成
⑤/A (%)	⑥ コミュニティ・プラント		⑦ 集落排水施設等		⑧ 浄化槽		⑨ 合併処理浄化槽			⑩ 単独処 理浄化槽		
	(人)	⑥/A (%)	(人)	⑦/A (%)	(人)	⑧/A (%)	⑨ 合併処理浄化槽					
							補 助	そ の 他				
95.6			2,756	0.6	14,473	3.2	6,323	6,323		8,150	97.6	
39.7	1,224	2.5	6,538	13.2	20,395	41.3	8,413	3,697	4,716	11,982	72.5	
65.2			5,987	5.6	29,604	27.8	11,792	1,959	9,833	17,812	81.9	ア
44.4			620	2.6	9,080	37.5	4,411	2,643	1,768	4,669	65.2	
31.7			574	4.4	5,779	44.3	2,873	2,700	173	2,906	58.1	
43.0			3,181	5.0	31,306	49.2	8,355	1,609	6,746	22,951	61.1	ア
65.5					6,172	30.4	1,772	794	978	4,400	74.2	オ
83.6			4,221	11.8	1,030	2.9	179	137	42	851	95.9	エ
88.9	284	0.3	6,604	5.9	3,930	3.5	481	54	427	3,449	95.5	ウ(旧 松任市、美川町) イ(上記以外の白山市)
90.9			4,412	5.2	2,341	2.8	343		343	1,998	96.5	ウ
83.3	340	1.2	2,216	7.8	1,610	5.6	138	54	84	1,472	92.7	イ
86.8			1,867	3.8	4,116	8.3	1,300		1,300	2,816	93.1	イ
85.7					7,691	14.2	6,696		6,696	995	98.1	ウ
			5,945	96.7	205	3.3	205		205		100.0	イ
86.9			1,313	3.5	3,201	8.5	1,053	990	63	2,148	93.2	エ
97.5					570	2.2	4		4	566	97.5	エ
54.0	647	3.5	5,141	27.7	2,226	12.0	2,226	1,694	532		97.2	オ
62.2			2,390	19.4	1,923	15.6	377	377		1,546	84.7	オ
85.8			47	0.3	1,615	9.4	361		361	1,254	88.1	七尾市に処理委託 (H25.4.1～)
40.5			355	4.7	4,065	53.4	2,254	2,254		1,811	74.8	
31.7			2,950	18.7	4,465	28.4	2,474	2,001	473	1,991	66.2	
79.7	2,155	0.2	50,489	4.5	151,846	13.6	61,549	27,232	34,317	90,297	89.9	

56.9			9,168	5.4	60,910	35.8	20,147	3,568	16,579	40,763	68.8	ア
79.3	340	0.4	10,028	11.9	5,931	7.0	1,643	54	1,589	4,288	81.6	イ
88.8			4,412	3.2	10,032	7.2	7,039		7,039	2,993	93.9	ウ
88.5			5,534	5.6	4,801	4.8	1,236	1,127	109	3,565	89.7	エ
60.5	647	1.3	7,531	14.7	10,321	20.2	4,375	2,865	1,510	5,946	70.4	オ
74.6	987	0.2	36,673	6.7	91,995	16.9	34,440	7,614	26,826	57,555	81.2	

5 収集形態別収集量（単位:kL/年）

市町 事務組合	総収集量							自家 処理量	し			
	計画 収集量	市町			組合				計画 収集量	市町		
		直営	委託	許可	直営	委託	許可			直営	委託	許可
金沢市	7,867			7,867				1,245			1,245	
七尾市	19,244			19,244				1,710			1,710	
小松市	15,002			15,002				903			903	
輪島市	8,260			8,260				1,364			1,364	
珠洲市	3,082			3,082				853			853	
加賀市	14,061			14,061				387			387	
羽咋市	2,822			2,822				163			163	
かほく市	2,098						2,098	323				
白山市	6,694			6,694				535			535	
白山市(手取)	2,091			2,091				167			167	
白山市(白山)	4,603			4,603				368			368	
能美市	2,610			2,610				448			448	
野々市市	1,484			1,484				125			125	
川北町	1,105			1,105				19			19	
津幡町	1,556						1,556	260				
内灘町	608						608	39				
志賀町	6,189			6,189				277			277	
宝達志水町	1,638			1,638				1	50		50	
中能登町	1,095			1,095					358		358	
穴水町	1,238			1,238					115		115	
能登町	4,155			4,155					835		835	
合計	100,808			96,546			4,262	1	10,009		9,387	

南加賀	29,063			29,063					1,290		1,290
手取川流域	309			309					86		86
白山野々市	298			298					39		39
白山市公営企業	10,951			10,951					1,019		1,019
河北郡市	4,262						4,262		622		
羽咋郡市	10,649			10,649				1	490		490
合計	55,532			51,270			4,262	1	3,546		2,924

尿			浄化槽汚泥							組合構成		
組合			自家 処理量	計 画 収 集 量	市 町			組 合			自家 処理量	
直 営	委 託	許 可			直 営	委 託	許 可	直 営	委 託			許 可
				6,622			6,622					
				17,534			17,534					
				14,099			14,099					ア
				6,896			6,896					
				2,229			2,229					
				13,674			13,674					ア
				2,659			2,659					オ
		323		1,775						1,775		エ
				6,159			6,159					ウ(旧 松任市、美川町) イ(上記以外の白山市) ケ
				1,924			1,924					ウ
				4,235			4,235					イ
				2,162			2,162					イ、ケ
				1,359			1,359					ウ、ケ
				1,086			1,086					イ、ケ
		260		1,296						1,296		エ
		39		569						569		エ
				5,912			5,912					オ
			1	1,588			1,588					オ
				737			737					七尾市に処理委託 (H25.4.1～)
				1,123			1,123					
				3,320			3,320					
		622	1	90,799			87,159			3,640		

				27,773			27,773					ア
				223			223					イ
				259			259					ウ
				9,932			9,932					ケ
		622		3,640						3,640		エ
			1	10,159			10,159					オ
		622	1	51,986			48,346			3,640		

6 し尿処理の状況

市町 事務組合	計 画 処 理 量 (kL/年)	し 尿				し 尿 (kL/年)	し 尿				
		市 町		組 合			市 町		組 合		
		施設処理	農地還元	施設処理	農地還元		施設処理	農地還元	施設処理	農地還元	
金 沢 市	7,867	7,867				1,245	1,245				
七 尾 市	19,244	19,244				1,710	1,710				
小 松 市	15,002			15,002		903				903	
輪 島 市	8,260	8,260				1,364	1,364				
珠 洲 市	3,082	3,082				853	853				
加 賀 市	14,061			14,061		387				387	
羽 咋 市	2,822			2,822		163				163	
か ほ く 市	2,098			2,098		323				323	
白 山 市	6,694			6,694		535				535	
白山市(手取)	2,091			2,091		167				167	
白山市(白山)	4,603			4,603		368				368	
能 美 市	2,610			2,610		448				448	
野々市市	1,484			1,484		125				125	
川 北 町	1,105			1,105		19				19	
津 幡 町	1,556			1,556		260				260	
内 灘 町	608			608		39				39	
志 賀 町	6,189			6,189		277				277	
宝達志水町	1,638			1,638		50				50	
中能登町	1,095	1,095				358	358				
穴水町	1,238	1,238				115	115				
能 登 町	4,155	4,155				835	835				
合 計	100,808	44,941		55,867		10,009	6,480			3,529	

南 加 賀	29,063			29,063		1,290				1,290	
手取川流域	309			309		86				86	
白山野々市	298			298		39				39	
白山市公営企業	10,951			10,951		1,019				1,019	
河 北 郡 市	4,262			4,262		622				622	
羽 咋 郡 市	10,649			10,649		490				490	
合 計	55,532			55,532		3,546				3,546	

浄化槽 汚泥 (kL/年)	浄化槽				残渣量 (t/年)	市 町			組 合			組合構成
	市 町		組 合			埋立処分	堆肥等	その他	埋立処分	堆肥等	その他	
	施設処理	農地還元	施設処理	農地還元								
6,622	6,622			6	6							
17,534	17,534			3	3							
14,099			14,099	186						103	83	ア
6,896	6,896											
2,229	2,229											
13,674			13,674	175						97	78	ア
2,659			2,659	8					8			オ
1,775			1,775	4					4			エ
6,159			6,159	51					5		46	ウ(旧 松任市、美川町) イ(上記以外の白山市) ケ
1,924			1,924	5					5			ウ
4,235			4,235	46							46	イ
2,162			2,162	18					18			イ、ケ
1,359			1,359	45							45	ウ、ケ
1,086			1,086	2					2			イ、ケ
1,296			1,296	2					2			エ
569			569	2					2			エ
5,912			5,912	17					17			オ
1,588			1,588	5					5			オ
737	737											七尾市に処理委託 (平成25年4月1日～)
1,123	1,123											
3,320	3,320			201			201					
90,799	38,461		52,338	725		9	201		63	200	252	

27,773			27,773	361						200	161	ア
223			223	25					25			イ
259			259	91							91	ウ
9,932			9,932									ケ
3,640			3,640	8					8			エ
10,159			10,159	30					30			オ
51,986			51,986	515					63	200	252	

積載量単位:kL(小数点以下、切り上げ)

運搬車両		許可業者分								組合構成
		収集車両						運搬車両		
		バキューム車		その他						
台数	積載量	台数	積載量	台数	積載量	台数	積載量	台数	積載量	
		11	45	11	45					
		15	61	11	38	4	23			
		11	40	11	40					ア
		7	17	7	17					
		3	9	3	9					
		11	52	11	52					ア
		15	67	10	33			5	34	オ
										エ
		14	73	14	73					ウ(旧 松任市、美川町) イ(上記以外の白山市)
		3	11	3	11					イ
		4	15	4	15					ウ
		3	16	3	16					イ
										エ
										エ
		10	33	10	33					オ
		13	41	13	41					オ
		11	38	11	38					七尾市に処理委託 (H25.4.1~)
		1	2	1	2					
		4	13	4	13					
		136	533	127	476	4	23	5	34	
										ア
										イ
										ウ
		8	23	8	23					エ
										オ
		8	23	8	23					
		144	556	135	499	4	23	5	34	

8 し尿処理施設による処理の状況

施設 の 名 称	し尿・浄化槽汚泥 処理実績 (kL)				
	H30	R1	R2	R3	R4
金沢市 西部衛生センター	9,857	8,951	8,241	8,025	7,867
七尾市 ななかクリーンセンター	20,498	20,037	19,229	19,737	19,244
輪島市 輪島クリーンセンター宅田分場	9,475	8,862	8,907	8,693	8,260
珠洲市 珠洲市浄化センター ハイオオスマタン発酵施設	3,896	3,448	3,337	3,896	3,082
中能登町 鹿島中部クリーンセンター ハイオオスマタン発酵施設	2,850	2,798	2,742	2,606	1,092
穴水町 穴水町し尿処理施設	1,503	1,302	1,427	1,295	1,238
能登町 能登町衛生センター	4,566	4,199	4,186	4,386	4,155
河北郡市広域事務組合 河北郡市浄化センター	5,065	5,380	5,269	5,202	4,262
手取川流域環境衛生事業組合 手取衛生センター ※	7,625	6,879	6,659	6,494	309
羽咋郡市広域圏事務組合 衛生センター	12,069	11,407	10,679	10,684	10,649
白山野々市広域事務組合 松任衛生センター ※	7,432	6,737	6,540	5,693	298
南加賀広域圏衛生事務組合 小松加賀衛生センター	33,833	30,637	30,234	29,087	29,063
白山市公営企業 松任中央浄化センターし尿・浄化槽汚泥受入施設 ※					10,951
計	118,669	110,637	107,450	105,798	100,470

※ 令和4年12月20日松任衛生センターの廃止、令和5年3月31日 手取川流域環境衛生事業組合の解散に伴い、令和4年5月1日より、白山市公営企業の松任中央浄化センターし尿・浄化槽汚泥受入施設が稼働。

R4 残渣量 (t)	R4 資源化物量		R4 脱水汚泥の処理		処理 能力 (kL/日)	処理 方式	運 転 管 理 体 制
	メタン発酵 (t)	堆肥化 (t)	焼却量 (t)	施設内・外			
6			59	施設外	195	一次処理	委託
3					79	下水投入	委託
			117	施設外	40	好気、一次処理、 下水投入	一部委託
	10				52	メタン発酵	委託
	2,524				4.3	メタン発酵	委託
					7	下水投入	委託
201			58	施設外	25	下水投入	直営
8			465	施設外	24.5	下水投入	直営
25			25	施設内	80	嫌気、 浄化槽専用	直営
30			401	施設内	80	高負荷	委託
91					120	好気	委託
361					203	標脱	直営
					96	一次処理	委託
725	2,534		1,125				

IV ごみ減量化のための施策等

1 市町ごみ減量化施策等の状況

(令和6年4月1日現在)

市 町	集団回収への助成		ステーション設置助成	減量等推進員委員会の設置	ごみ減量化等推進員の委嘱	リユース活動促進の取組			家庭ごみ有料化	手数料等徴収方法		事業系一廃多量排出事業者の把握		
	団体	業者				広報誌・HP等での啓発・周知	不要品の交換情報制度	リサイクルプラザ等での展示・販売		指定袋	シール制	有無	把握の方法	
金 沢 市	○	○	○	○	○	○	○	○	○	○		○	事業系廃棄物減量化計画書対象事業者	
七 尾 市	○					○	○		○	○		○	事業系廃棄物減量化計画書対象事業者	
小 松 市			○		○	○			○	○		○	大規模建築物事業系廃棄物減量化計画書の提出	
輪 島 市	○		○	○		○			○	○				
珠 洲 市					○	○			○	○		○	収集申請書の提出	
加 賀 市	○		○	○	○	○		○	○	○				
羽 咋 市	○				○	○	○	○	○	○				
か ほ く 市	○		○	○	○	○	○	○	○	○				
白 山 市	○		○		○	○	○	○				○	大規模事業所に報告を義務付	
能 美 市			○		○	○		○	○	○				
野々市市	○		○			○	○	○				○	対象の事業者に報告を義務付け	
川 北 町	○					○		○						
津 幡 町	○				○	○		○	○	○				
内 灘 町	○		○			○	○	○	○	○				
志 賀 町	○		○			○		○	○	○	○	○	収集運搬報告書	
宝達志水町				○	○	○		○	○	○				
中能登町	○		○			○			○	○				
穴水町	○		○		○	○			○	○				
能 登 町						○			○	○	○			
計	市	8	1	8	4	8	11	6	7	9	9	0	6	-
	町	6	0	4	1	3	8	1	5	7	7	2	1	-
計		14	1	12	5	11	19	7	12	16	16	2	7	-

(令和6年4月1日現在)

市 町	資源ごみのリサイクル 状況の公表※		資源ごみの店頭回収状況							
			市町指定分					民間設置分		
			箇所数					HP等での 公表	設置状況 の把握	HP等での 案内
			ペットボトル	容プラ	ペットボトル	白トレイ	色トレイ			
金 沢 市	○	○	4	3	3	3	3	○	○	○
七 尾 市									○	
小 松 市	○	○	1					○	○	○
輪 島 市										
珠 洲 市										
加 賀 市										
羽 咋 市	○	○								
か ほ く 市									○	
白 山 市	○	○						○		
能 美 市									○	
野々市市								○	○	○
川 北 町									○	
津 幡 町	○	○	1	1	1	1	1	○		
内 灘 町									○	
志 賀 町										
宝達志水町									○	
中能登町										
穴 水 町										
能 登 町										
市	4	4	5	3	3	3	3	4	6	3
町	1	1	1	1	1	1	1	1	3	0
計	5	5	6	4	4	4	4	5	9	3

※資源ごみの引渡先や再資源化量等について、市町のホームページ等で公表

2 家庭用生ごみ処理機の設置補助状況

(令和6年4月1日現在)

市 町	実施時期	補助率	限度額(円)	備 考
金 沢 市	H12.4	1/2	40,000	1世帯1基まで。交付を受けた日から5年経過後であれば、再度、更新費用も補助対象。
七 尾 市	H22.4	1/2	30,000	1世帯1基まで。交付を受けた日から5年経過後であれば、再度、補助対象。
小 松 市	H8.8	1/2	50,000	1世帯1基まで。交付を受けた日から5年経過後であれば、再度、補助対象。
輪 島 市	H10.4	1/2	20,000	1世帯1基まで(市内の販売店で購入したものに限り。)
珠 洲 市	H11.4	1/3	20,000	1世帯1基まで(市内の販売店で購入したものに限り。)
加 賀 市	H28.4	1/2	10,000	1世帯1基まで
羽 咋 市	H22.6	1/2	30,000	1世帯1基まで
か ほ く 市	H16.3	1/3	20,000	1世帯1基まで。交付を受けた日から5年経過後であれば、再度、補助対象。
白 山 市	R3.4	1/2	40,000	1世帯1基まで。交付を受けた日から5年経過後であれば、再度、補助対象。
能 美 市	R6.4	1/2	50,000	1世帯1基まで
野々市市	R5.4	1/2	30,000	1世帯1基まで
川 北 町	H12.4	1/2	30,000	1世帯1基まで
津 幡 町	H11.4	1/3	15,000	1世帯1基まで(町内の販売店で購入し、設置したものに限り。)
内 灘 町	H12.4	1/3	20,000	1世帯1基まで
志 賀 町	H28.4	1/2	30,000	1世帯1基まで
宝達志水町	-	-	-	
中能登町	H17.4	3割	20,000	1世帯1基まで
穴 水 町	-	-	-	
能 登 町	H17.3	1/3	20,000	1世帯1基まで
計				10市 6町

3 家庭用生ごみ堆肥化容器(コンポスト・ぼかし容器)の設置補助状況

(令和6年4月1日現在)

市 町	実施時期	補助率	限度額(円)	備 考	
金 沢 市	-	-	-		
七 尾 市	-	-	-		
小 松 市	H8.8	2/3	7,000	コンポスト(1台あたり7,000円、2台合計14,000円。)	指定なし
輪 島 市	H5.4	1/2	4,000	コンポスト(1世帯2個まで。市内の販売店で購入したものに限り。)	指定なし
珠 洲 市	H11.4	1/2	3,000	コンポスト	指定なし
加 賀 市	H17.10	1/2	3,000	コンポスト	指定なし
			2,000	ぼかし容器(1個1,000円2個まで)	指定なし
羽 咋 市	H22.6	定額	3,000	コンポスト(1世帯2個まで)	指定なし
			1,000	段ボールコンポスト容器(1世帯1個まで)	指定なし
か ほ く 市	-	-	-		
白 山 市	-	-	-		
能 美 市	R6.4	1/2	3,000	コンポスト(1世帯1個まで)	指定なし
野々市市	R5.4	1/2	3,000	1世帯2基まで	指定なし
川 北 町	H31.4	1/2	30,000	1世帯2基まで	
津 幡 町	H4.4	定額	3,000	コンポスト(1世帯2個まで。町内の販売店で購入し、設置したものに限り。)	100L以上
内 灘 町	H4.4	定額	3,000	コンポスト(1世帯2個まで)	100L以上
			1,000	ぼかし容器(1世帯2個まで)	指定なし
志 賀 町	H28.4	1/2	3,000	コンポスト(1世帯2個まで)	指定なし
宝達志水町	-	-	-		
中能登町	H17.4	定額	2,000	コンポスト	120L以上
穴 水 町	H9.4	1/2	4,000	コンポスト	指定なし
			1,000	ぼかし容器	指定なし
能 登 町	H17.3	1/2	3,000	コンポスト	指定なし
計				5市 7町	

4 家庭系ごみ処理手数料等の徴収制度の状況

(令和6年4月1日現在)

市 町	区 分	徴収条件	徴収方法	徴 収 額	備 考	実施時期
金 沢 市	・可燃ごみ ・不燃ごみ (埋立ごみ)	全量有料	袋販売制	特大(45L):450円/10袋 大(30L):300円/10袋 中(20L):200円/10袋 小(10L):100円/10袋 特小(5L):50円/10袋	排泄管理支援用具、腹膜透析バッグ、せん定枝、落ち葉及び草花は対象外。粗大ごみ、多量ごみ、犬猫等の死体はシール制。	H30.2
七 尾 市	・可燃ごみ	全量有料	袋販売制	大:600円/10袋 中:450円/10袋 小:300円/10袋		H12.4
小 松 市	・可燃ごみ	全量有料	袋販売制	L(45L):210円/10袋 LM(30L):190円/10袋 M(20L):150円/10袋 S(12L):150円/15袋		H28.10 (R5.4 全量有料化)
輪 島 市	・可燃ごみ ・不燃ごみ	全量有料	袋販売制	大(45L):300円/10袋 中(20L):200円/10袋 小(10L):100円/10袋 シール:150円/5枚	袋に入らない場合はシール制	H12.4
珠 洲 市	・可燃ごみ ・不燃ごみ	全量有料	袋販売制	大(45L):600円/20袋 中(20L):400円/20袋 小(10L):200円/20袋 シール:150円/5枚	袋に入らない場合はシール制	S47.4 (H13 全量袋制に)
加 賀 市	・可燃ごみ	全量有料	袋販売制	大(45L):500円/10袋 中(20L):250円/10袋 小(10L):125円/10袋		H20.10 (H27.1 料金改定)
羽 咋 市	・可燃ごみ	全量有料	袋販売制	大(45L):500円/10袋 中(20L):300円/10袋 小(10L):200円/10袋		H25.7
か ほ く 市	・可燃ごみ	全量有料	袋販売制	大(40L):400円/10袋 中(20L):200円/10袋 小(12L):120円/10袋	・河北郡市広域事務組合が実施 ・粗大ごみはシール制(800円/枚)	H7.1
白 山 市	-	-	-	-		-
能 美 市	・可燃ごみ ・不燃ごみ	全量有料	袋販売制	大(40L):25円/袋 中(20L):20円/袋 小(10L):15円/袋	粗大ごみはシール制(大型1,000円/枚、中型500円/枚)	H11.4 (H16.10 料金改定) (H30.11 小サイズ追加) (R5.8.1 シール料金追加)
野々市市	-	-	-	-		-
川 北 町	-	-	-	-		-
津 幡 町	・可燃ごみ	全量有料	袋販売制	大(40L):400円/10袋 中(20L):200円/10袋 小(12L):120円/10袋	・河北郡市広域事務組合が実施 ・粗大ごみはシール制(800円/枚)	H7.1
内 灘 町						
志 賀 町	・可燃ごみ	全量有料	シール販売制 袋販売制	シール(45L以下):350円/10枚 中(20L):250円/10袋 小(10L):150円/10袋	粗大ごみはシール制(200円/枚)	H23.10 (R2.10 料金改定) (R2.10 指定袋導入)
宝達志水町	・可燃ごみ	全量有料	袋販売制	大(45L):400円/10袋 小(20L):200円/10袋		H24.4
中 能 登 町	・可燃ごみ	全量有料	袋販売制	大:1,000円/20袋 中:800円/20袋 小:600円/20袋		H12.4 (H22.9 料金改定)
穴 水 町	・可燃ごみ ・不燃ごみ	全量有料	袋販売制	大(45L):300円/10袋 中(20L):200円/10袋 小(10L):100円/10袋 シール:30円/1枚	袋に入らない場合はシール制	H18.10
能 登 町	・可燃ごみ ・不燃ごみ	全量有料	袋販売制	特大(70L):400円/10袋 大(45L):300円/10袋 中(20L):200円/10袋 小(10L):100円/10袋 シール:40円/1枚	袋に入らない場合はシール制	H17.3 (H19.4 シール料金改定)
計	9市 7町					

5 指定ごみ袋制度の状況

(令和6年4月1日現在)

市 町	袋の作成	指定ごみ袋						名前の記入	実施時期
		サイズ	販売価格	材 質	色	販売先	備 考		
金 沢 市	○	特大 (45L) 大 (30L) 中 (20L) 小 (10L) 特小 (5L)	450円/10袋 300円/10袋 200円/10袋 100円/10袋 50円/10袋	低密度 ポリエチレン	乳白色 半透明	指定 販売店		×	H6.4 (H30.2 有料化)
七 尾 市	○	80×66cm 70×47cm 50×35cm	600円/10袋 450円/10袋 300円/10袋	低密度 ポリエチレン	黄色 半透明	小売店	届出があった小売店で販売	×	S55.10 (H12.4 料金改定 有料化)
小 松 市	○	L (45L) LM (30L) M (20L) S (12L)	210円/10袋 190円/10袋 150円/10袋 150円/15袋	低密度 ポリエチレン	半透明	指定 販売店		○ (マーキング 含む)	H28.10 (R5.4 全量有料化)
輪 島 市	○	大 (45L) 中 (20L) 小 (10L)	300円/10袋 200円/10袋 100円/10袋	ポリエチレン	半透明	指定 販売店		×	H12.4
珠 洲 市	○	大 (45L) 中 (20L) 小 (10L)	600円/20袋 400円/20袋 200円/20袋	ポリエチレン	緑色 半透明	指定 販売店		×	S47.4 (H13.4 料金改定)
加 賀 市	○	大 (45L) 中 (20L) 小 (10L)	500円/10袋 250円/10袋 125円/10袋	ポリエチレン	黄色 半透明	指定 販売店		×	H20.10 (H27.1 料金改定)
羽 咋 市	○	大 (45L) 中 (20L) 小 (10L)	500円/10袋 300円/10袋 200円/10袋	低密度 ポリエチレン	黄色 半透明	指定 販売店		×	H25.7
か ほ く 市	○	大 (40L) 中 (20L) 小 (12L)	400円/10袋 200円/10袋 120円/10袋	高密度 ポリエチレン	半透明	指定 販売店	河北都市広域事務組合で実施	○	H7.1
白 山 市	×				透明又は 半透明		透明又は半透明のみ指定	×	H17.2
能 美 市	○	大 (40L) 中 (20L) 小 (10L) ブラ用 (40L)	25円/袋 20円/袋 15円/袋 13円/袋	高密度 ポリエチレン	半透明	指定 販売店		×	H11.4 (H16.10 料金改定) (H30.11 小サイズ追加) H14.4ブラ用 (H20.1料金改定)
野 々 市 市	×				透明又は 半透明		透明又は半透明のみ指定	×	H3.4
川 北 町	×				透明又は 半透明		透明又は半透明のみ指定	×	H29.4
津 幡 町	○	大 (40L) 中 (20L) 小 (12L)	400円/10袋 200円/10袋 120円/10袋	高密度 ポリエチレン	半透明	指定 販売店	河北都市広域事務組合で実施	○	H7.1
内 灘 町	○							○	
志 賀 町	○	中 (20L) 小 (10L)	250円/10袋 150円/10袋	低密度 ポリエチレン	半透明	指定 販売店	市販の45L以下の透明又は半透明の袋は指定のシールを貼付	×	H23.10 (R2.10 料金改定) (R2.10 指定袋導入)
宝 達 志 水 町	○	65×80cm 45×60cm	400円/10袋 200円/10袋	高密度ポリエチレン 70%・ ポリエチレン30%	黄色 半透明	小売店		○	H18.4 (H24.4 料金改定)
中 能 登 町	○	80×65cm 60×45cm 50×35cm	1,000円/20袋 800円/20袋 600円/20袋	低密度 ポリエチレン	青色 半透明	小売店	届出があった小売店で販売	×	S55.10 (H12.4 料金改定 有料化) (H22.9 料金改定)
穴 水 町	○	大 (45L) 中 (20L) 小 (10L)	30円/袋 20円/袋 10円/袋	高密度 ポリエチレン	半透明	指定 販売店		×	H18.10
能 登 町	○	特大 (70L) 大 (45L) 中 (20L) 小 (10L)	400円/10袋 300円/10袋 200円/10袋 100円/10袋	高密度 ポリエチレン	半透明	指定 販売店		×	H17.3
計							9市 7町		

6 食品ロス削減に関する取り組みの状況

(令和6年4月1日現在)

市 町	住民への働き掛け				事業者への働き掛け		全国おいしい食べきり運動ネットワーク協議会への参加 ※2	イントラネット等を活用した職員への「30・10運動」等の実践の呼び掛け	賞味期限の迫った災害用備蓄物資の社会福祉協議会・フードバンク団体等への提供	食品ロス削減推進計画		備 考
	食べきり運動「30・10運動」等の啓発 ※1	生ごみの減量化(水切り等)の啓発	エコクッキング(レシピ集等)の啓発	食品ロス削減に関する出前講座や講演の実施	独自制度による食べきり協力店の募集・登録	県と連携して実施				策定の有無	策定(予定)年月	
金 沢 市	○	○	○	○	○	○	○	○	○	○	R3.2	<ul style="list-style-type: none"> ・第二本庁舎、保健所・泉野・元町福祉健康センターでフードドライブ(※3)を実施 ・フードドライブ地域窓口開設支援事業を実施 公民館や婦人会等、地域でのフードドライブの開設を支援 ・「いいね・食べきり推進店」登録制度実施 ・フードシェアリング事業実施
七 尾 市	○	○		○	○	○	○	○				食べきり運動推進店: 23店舗 啓発グッズとして、コースター、三角ポップ等を作製
小 松 市	○	○	○		○	○	○	○	○	○	R3.3	「こまつの恵みに感謝! 食べきり運動」を実施 「こまつの恵みに感謝! 食べきり運動」協力店: 141店舗 啓発グッズとして、ポスター・コースターを作製
輪 島 市	○	○	○			○		○	○			
珠 洲 市		○				○						
加 賀 市	○	○	○			○	○	○	○			啓発グッズとして、コースターを作製
羽 咋 市	○	○				○			○			
か ほ く 市	○	○				○		○	○			
白 山 市	○	○	○			○	○	○	○			
能 美 市	○	○	○	○		○	○		○			
野々市市	○	○				○	○	○	○			
川 北 町		○				○						
津 幡 町	○	○				○						
内 灘 町	○	○				○						フードドライブ常設受付窓口を設置
志 賀 町	○	○	○			○		○	○			
宝達志水町	○	○	○	○		○		○				
中能登町	○	○				○		○				
穴 水 町	○	○	○			○		○	○			
能 登 町	○	○				○		○				啓発グッズとして、コースターを作製
計	10市 7町	11市 8町	6市 3町	3市 1町	3市	11市 8町	7市	8市 5町	9市 2町	2市	-	

※1 30・10(さんまる・いちまる)運動: 会食時の開始後30分間と終了前10分間は離席せず、料理を楽しむことで食べ残しを減らす取組。

※2 全国おいしい食べきり運動ネットワーク協議会
: 「おいしい食べ物を適量で残さず食べきる運動」の趣旨に賛同する地方自治体により、広く全国で食べきり運動等を推進し、
以て3Rを推進すると共に、食品ロスを削減することを目的として設立された自治体間のネットワーク。

※3 フードドライブ: 家庭で余っている食品を持ち寄り、それらをまとめて地域の福祉団体や施設等に寄付する活動。

7 ポイ捨て禁止条例等の制定状況

(令和6年4月1日現在)

	制定状況		条 例 名	違反者の公表	罰 則		制 定 年 月 日
	条文にポイ捨て禁止等の記載有				有無	内 容	
石 川 県	○	○	ふるさと石川の環境を守り育てる条例				H16.3.23
金 沢 市	○	○	金沢市におけるばい捨て等のない快適で美しいまちづくりの推進に関する条例		○	過 料 (1万円以下)	H24.4.1
七 尾 市	○	○	七尾市ばい捨て等を防止する条例	○	○	過 料 (1万円以下)	H26.3.25
小 松 市	○	○	小松市廃棄物の減量化及び適正処理等に関する条例				H6.3.25
輪 島 市	○		輪島市廃棄物の減量化及び適正処理等に関する条例				H18.2.1
珠 洲 市	○		珠洲市廃棄物の減量化及び適正処理等に関する条例				H18.3.22
加 賀 市	○	○	加賀市ポイ捨て等のない美しいまちづくりの推進に関する条例		○	過 料 (1万円以下)	H25.1.1
羽 咋 市	○	○	羽咋市環境保全条例	○	○	罰 金 (30万円以下)	H12.3.27
か ほ く 市	○	○	かほく市空き缶等のポイ捨て防止条例	○			H16.3.1
白 山 市	○	○	白山市環境基本条例				H17.2.1
能 美 市	○	○	能美市廃棄物の減量化及び適正処理等に関する条例				H17.2.1
野々市市	○	○	野々市市環境美化推進条例	○			H9.9.22
川 北 町	○	○	川北町廃棄物の減量化及び適正処理に関する条例				H15.3.10
津 幡 町	○	○	津幡町環境美化条例	○	○	過 料 (5万円以下)	H24.4.1
内 灘 町	○	○	内灘町環境美化条例	○			H10.3.13
志 賀 町	○		志賀町廃棄物の処理及び清掃に関する条例	○			H17.9.1
宝達志水町	○		宝達志水町環境保全条例	○	○	過 料 (5万円以下)	H19.4.1
中能登町	○		中能登町生活環境の確保に関する条例				H17.3.1
穴 水 町	○		穴水町廃棄物の処理及び清掃に関する条例				H8.3.28
		○	穴水町環境美化条例	○	○	過 料 (5万円以下)	H22.4.1
能 登 町	○		能登町廃棄物の処理及び清掃に関する条例				H17.3.1
		○	能登町環境美化に関する条例	○			H25.3.13
能美広域							
白山野々市							
河 北 郡 市	○		河北郡市広域事務組合廃棄物の減量化及び適正処理等に関する条例				H16.3.1
羽咋郡市							
七尾鹿島							
輪島穴水							
奥能登							
計			11市 8町 1組合				

V 分別回収

1 分別収集区分

(令和6年4月1日現在)

市 町	可燃ごみ	不燃ごみ	粗大ごみ	プラスチック	資源ごみ ^{※1}												水銀使用製品廃棄物							
					金属類		ガラス類			紙 類				プラ			その他		蛍光管	乾電池	ボタン電池	水銀体温計	水銀血圧計	その他
					アルミ	スチール	透明	茶色	青緑	黒	紙バック	段ボール	新聞紙	雑誌類	紙容器	ペットボトル	容器包装	トレイ						
金 沢 市	○	○	○	可燃	○		○	○	○	△	△	△	△	←	○	○	○	△	○	○	○	○		
七 尾 市	○	○	▲	可燃	○	○	○	○	○		○	○	○	←	○		○		※2	○	○	○	○	○
小 松 市	○	○	○	可燃	○		○	○	○	○	○	○	○	←	○	○	□		※3	○	○	○	○	○
輪 島 市	○	○	▲	可燃	○		○		○	○	○	○	○	○	○	○	○	○	※4	※4	※4	※4		
珠 洲 市	○	○	○	可燃	○		○	○	○	○	○	○	○	←	○		□	○	○	○	○	○	○	○
加 賀 市	○	○	▲	可燃	○		○	○	○	○	○	○	○	○	○	○	□		○	○	○	○	○	○
羽 咋 市	○	○	○	可燃	○		○	○	○	○	○	○	○	←	○	○	○	○	衣類	△	○	○	○	○
か ほ く 市	○	○	○	可燃	○	○	○	○	○	○	○	○	○	←	○	○	□		○	○	○	○	○	○
白 山 市	○	○	○	可燃	○	○	○	○	○	○	○	○	○	←	○	○	□	○		○	○	○	○	○
能 美 市	○	○	▲	可燃	○	○	○	○	○	○	○	○	○	←	○	○	※5		○	○	○	○	○	○
野々市市	○	○	○	可燃	○		○	○	○	○	○	○	○	←	○	○	□	○		○	○	○	○	○
川 北 町	○	○	▲	可燃	○	○	○	○	○		△			←	○	○	□	▲		○	○	○	○	○
津 幡 町	○	○	○	可燃	○	○	○	○	○	○	○	○	○	←	○	○	□		○	○	○	○	○	○
内 灘 町	○	○	○	可燃	○	○	○	○	○	○	○	○	○	←	○	○	○	一部		○	○	○	○	○
志 賀 町	○	○	○	可燃	○		○	○	○	○	○	○	○	←	○	○	○	○	衣類		○	○	○	○
宝達志水町	○	○	○	可燃	○		○	○	○	○	○	○	○	←	○	○	○	○	衣類		○	○	○	○
中 能 登 町	○	○	▲	可燃	○	○	○	○	○		○	○	○	←	○		○		※2	○	○	○	○	○
穴 水 町	○	○	▲	可燃	○		○		○	○	○	○	○	←	○	○	○	○	衣類	△	○	○		○
能 登 町	○	○	▲	可燃	○		○	○	○	○	○	○	○	←	○		□			○	○	○	○	○

凡例 ○:市町収集 △:集団回収 ▲:持ち込みのみ □:ピックアップ回収 ←:雑誌類に含めて収集

※1 品目間を区分せず一括してチェックされているものは、排出の際に特に住民に区別をもとめていないもの。

※2 市町が快適環境づくり推進事業として委託している市民団体が呼びかけ、賛同した団体が拠点収集し、それを事業者が回収している。

※3 市がリサイクルを委託している市民団体が第2・3日曜日に回収を行っている。福祉施設で月～土曜日に回収を行っている。

ごみ出しカレンダーには分別として記載はしていないが、協力依頼を記載してある。

※4 ごみカレンダーには分別して記載はしていないが、拠点収集による回収をしている。

※5 白色トレイは店頭回収を依頼している。

2 容器包装リサイクル法第2条第6項に基づく指定保管場所

(令和6年4月1日現在)

市 町	保管施設の名称	所在地	設置者の区分	特定分別基準適合物 ^{※1}					法第2条第6項で定める物 ^{※2}					
				無色ガラス	茶色ガラス	その他ガラス	その他紙 ^{※4}	ペットボトル	その他プラ ^{※5}	白色トレイのみ	スチール	アルミ	段ボール	紙パック
金 沢 市	金沢市 東部リサイクルプラザ	金沢市鳴和台432番地	公共	○	○	○	○				○	○		
	金沢市 西部リサイクルプラザ	金沢市糸田新町1番30号	公共	○	○	○	○				○	○		
	金沢市 戸室リサイクルプラザ	金沢市戸室新保ハ604番地	公共						○					
七 尾 市	七尾市 ななかリサイクルセンター	七尾市吉田町テ部33	公共					○						
	株式会社環境日本海サービス公社 南部資源化基地第2ヤード	鹿島郡中能登町末坂ス部1番地1	民間	○	○	○								
小 松 市	小松市 エコロジーパークこまつリサイクルセンター	小松市大野町信三郎谷1	公共	○	○	○	○	○	○		○	○	○	○
輪 島 市	輪島市 輪島クリーンセンター宅田分場	輪島市宅田町22字18番地	公共	○	○	○		○	○		○	○	○	○
珠 洲 市	奥能登クリーン組合 奥能登クリーンセンター	鳳珠郡能登町字上町タ字7番地	公共	○	○	○		○		○	○	○	○	○
加 賀 市	加賀市 環境美化センターリサイクルプラザ ^{※3}	加賀市熊坂町乙7番地1	公共	○	○	○	○	○			○	○	○	○
	株式会社きだち ^{※3}	加賀市中代町161番地1	民間							○				
羽 咋 市	羽咋郡市広域圏事務組合 リサイクルセンター	羽咋市滝谷町ヌ30番地	公共	○	○	○		○	○		○	○		
か ほ く 市	河北郡市広域事務組合 河北郡市リサイクルプラザ	河北郡津幡町字領家ル9-1	公共	○	○	○		○	○					
白 山 市	白山野々市広域事務組合 松任石川環境クリーンセンター	白山市上小川町795番地	公共	○	○	○								
能 美 市	株式会社日本海開発 ^{※3}	能美市山口町ワ27番地	民間	○	○	○		○	○					
野々市市	白山野々市広域事務組合 松任石川環境クリーンセンター	白山市上小川町795番地	公共	○	○	○								
川 北 町	株式会社山本組	能美郡川北町字田子島卯10番1	民間					○			○	○		
	株式会社日本海開発	能美市山口町ワ27番地	民間							○				
	白山野々市広域事務組合 松任石川環境クリーンセンター	白山市上小川町795番地	公共	○	○	○								
津 幡 町	河北郡市広域事務組合 河北郡市リサイクルプラザ	河北郡津幡町字領家ル9-1	公共	○	○	○		○	○					
内 灘 町	河北郡市広域事務組合 河北郡市リサイクルプラザ	河北郡津幡町字領家ル9-1	公共	○	○	○		○	○					
志 賀 町	羽咋郡市広域圏事務組合 リサイクルセンター	羽咋市滝谷町ヌ30番地	公共	○	○	○		○	○		○	○		
宝達志水町	羽咋郡市広域圏事務組合 リサイクルセンター	羽咋市滝谷町ヌ30番地	公共	○	○	○		○	○		○	○		
中 能 登 町	株式会社環境日本海サービス公社 南部資源化基地第1ヤード	鹿島郡中能登町末坂ス部1番地1	民間	○	○	○								
穴 水 町	輪島市 輪島クリーンセンター宅田分場	輪島市宅田町22字18番地	公共	○	○	○		○	○		○	○		
能 登 町	奥能登クリーン組合 奥能登クリーンセンター	鳳珠郡能登町字上町タ字7番地	公共	○	○	○		○			○	○	○	○

※1 特定事業者(※3)が再商品化義務を負うもの。

※2 有償又は無償で譲渡できることが明らかで、特定事業者※3が再商品化義務を負わないもの。

※3 特定事業者:容器包装を利用して商品を販売する事業者及び容器を製造・輸入する事業者

※4 その他紙:段ボール、紙パック以外の紙製容器包装

※5 その他プラ:ペットボトル以外のプラスチック製容器包装

VI その他

1 一般廃棄物処理事業経費の状況

(1) 市町別歳入の状況 (ごみ)

(単位:千円)

市町 事務組合	特 定 財 源						小 計	一般財源	合 計	組合構成
	国 庫 支出金	県支出金	地方債	使用料 及び 手数料	市 町 分担金	その他				
金 沢 市			327,800	769,417		1,006,282	2,103,499	3,449,830	5,553,329	
七 尾 市			3,338,100	268,867		1,747,023	5,353,990	585,251	5,939,241	ク
小 松 市	55,100		11,100	149,136		262,070	477,406	709,035	1,186,441	
輪 島 市				55,908		55,117	111,025	1,663,394	1,774,419	カ
珠 洲 市	163,294		178,500	26,074			367,868	1,094,638	1,462,506	キ
加 賀 市	5,461		43,100	201,570			250,131	980,938	1,231,069	
羽 咋 市				33,232		130	33,362	312,746	346,108	オ
か ほ く 市						7,366	7,366	349,056	356,422	エ
白 山 市						20,627	20,627	931,241	951,868	ウ
能 美 市			22,700	66,305		19,608	108,613	500,786	609,399	
野々市市						20,557	20,557	442,963	463,520	ウ
川 北 町								74,414	74,414	ウ
津 幡 町								333,668	333,668	エ
内 灘 町						3,064	3,064	253,158	256,222	エ
志 賀 町			1,100	24,403		4,105	29,608	393,623	423,231	オ
宝達志水町				14,042			14,042	202,068	216,110	オ
中能登町				25,574		4,968	30,542	127,802	158,344	七尾市に処理委託 (H25.4.1～)
穴 水 町			394,300	5,244		10	399,554	152,443	551,997	カ
能 登 町				864		27,378	28,242	1,426,431	1,454,673	キ
小 計	223,855		4,316,700	1,640,636		3,178,305	9,359,496	13,983,485	23,342,981	
白山野々市				198,997	645,102	196,459	1,040,558		1,040,558	ウ
河北郡市				243,479	582,660	410,188	1,236,327	6,667,369	7,903,696	エ、ク
羽咋郡市	6,715			119,275	570,667	37,555	734,212		734,212	オ、ク
輪島穴水	576,908			14,046	1,828,238	4,273	2,423,465		2,423,465	カ、ク
奥能登	637,015			6,839	2,188,319	40,016	2,872,189		2,872,189	キ、ク
石川北部					550,696	175,840	726,536		726,536	ク
小 計	1,220,638			582,636	6,365,682	864,331	9,033,287	6,667,369	15,700,656	
合 計	1,444,493		4,316,700	2,223,272	6,365,682	4,042,636	12,027,101	20,650,854	32,677,955	

※ 特定財源(小計)及び合計の石川県合計は、市町小計と組合小計の合計から市町分担金を除いた金額

(2) 市町別歳入の状況(し尿)

(単位:千円)

市町 事務組合	特 定 財 源						小 計	一般財源	合 計	組 合 構 成
	国 庫 支出金	県支出金	地方債	使用料 及び 手数料	市 町 分担金	その他				
金 沢 市								38,856	38,856	
七 尾 市				3,999			3,999	122,987	126,986	
小 松 市								55,744	55,744	ア
輪 島 市				1,080		433	1,513	42,642	44,155	
珠 洲 市				428			428	17,363	17,791	
加 賀 市								53,216	53,216	ア
羽 咋 市								32,777	32,777	オ
か ほ く 市								15,598	15,598	エ
白 山 市								165,695	165,695	ウ(旧 松任市、美川町) イ(上記以外の白山市)
能 美 市								61,567	61,567	イ
野々市市								22,096	22,096	ウ
川 北 町								25,732	25,732	イ
津 幡 町								14,050	14,050	エ
内 灘 町								3,832	3,832	エ
志 賀 町								61,713	61,713	オ
宝達志水町								20,747	20,747	オ
中能登町				20,166			20,166	41,133	61,299	七尾市に処理委託 (H25.4.1~)
穴 水 町			3,300	123			3,423	13,439	16,862	ク
能 登 町				2,539			2,539	68,098	70,637	
小 計			3,300	28,335		433	32,068	877,285	909,353	
南 加 賀				14,840	108,960		123,800	2,245	126,045	ア
手取川流域				62	111,615		111,677		111,677	イ
白山野々市			31,800	36	45,902	8	77,746		77,746	ウ
河 北 郡 市				1,534	33,480		35,014	7,879	42,893	エ
羽 咋 郡 市				3,514	115,237	823	119,574		119,574	オ
小 計			31,800	19,986	415,194	831	467,811	10,124	477,935	
合 計			35,100	48,321	415,194	1,264	84,685	887,409	972,094	

※ 特定財源(小計)及び合計の石川県合計は、市町小計と組合小計の合計から市町分担金を除いた金額

(3) 市町別歳入の状況(合計)

(単位:千円)

市町 事務組合	特 定 財 源						小 計	一般財源	合 計	組 合 構 成	
	国 庫 支出金	県 支出金	地方債	使用料 及び 手数料	市 町 分担金	その他				ごみ	し尿
金 沢 市			327,800	769,417		1,006,282	2,103,499	3,488,686	5,592,185		
七 尾 市			3,338,100	272,866		1,747,023	5,357,989	708,238	6,066,227	ク	
小 松 市	55,100		11,100	149,136		262,070	477,406	764,779	1,242,185		ア
輪 島 市				56,988		55,550	112,538	1,706,036	1,818,574	カ	
珠 洲 市	163,294		178,500	26,502			368,296	1,112,001	1,480,297	キ	
加 賀 市	5,461		43,100	201,570			250,131	1,034,154	1,284,285		ア
羽 咋 市				33,232		130	33,362	345,523	378,885	オ	オ
か ほ く 市						7,366	7,366	364,654	372,020	エ	エ
白 山 市						20,627	20,627	1,096,936	1,117,563	ウ	ウ(旧松任市、美川町) イ(上記以外の白山市)
能 美 市			22,700	66,305		19,608	108,613	562,353	670,966		イ
野々市市						20,557	20,557	465,059	485,616	ウ	ウ
川 北 町								100,146	100,146	ウ	イ
津 幡 町								347,718	347,718	エ	エ
内 灘 町						3,064	3,064	256,990	260,054	エ	エ
志 賀 町			1,100	24,403		4,105	29,608	455,336	484,944	オ	オ
宝達志水町				14,042			14,042	222,815	236,857	オ	オ
中 能 登 町				45,740		4,968	50,708	168,935	219,643	七尾市に処理委託 (H25.4.1～)	七尾市に処理委託 (H25.4.1～)
穴 水 町			397,600	5,367		10	402,977	165,882	568,859	カ	ク
能 登 町				3,403		27,378	30,781	1,494,529	1,525,310	キ	
小 計	223,855		4,320,000	1,668,971		3,178,738	9,391,564	14,860,770	24,252,334		
南 加 賀				14,840	108,960		123,800	2,245	126,045		ア
手取川流域				62	111,615		111,677		111,677		イ
白山野々市			31,800	199,033	691,004	196,467	1,118,304		1,118,304	ウ	ウ
河北郡市				245,013	616,140	410,188	1,271,341	6,675,248	7,946,589	エ、ク	エ
羽咋郡市	6,715			122,789	685,904	38,378	853,786		853,786	オ、ク	オ
輪島穴水	576,908			14,046	1,828,238	4,273	2,423,465		2,423,465	カ、ク	
奥 能 登	637,015			6,839	2,188,319	40,016	2,872,189		2,872,189	キ、ク	
石川北部					550,696	175,840	726,536		726,536	ク	
小 計	1,220,638		31,800	602,622	6,780,876	865,162	9,501,098	6,677,493	16,178,591		
合 計	1,444,493		4,351,800	2,271,593	6,780,876	4,043,900	12,111,786	21,538,263	33,650,049		

※ 特定財源(小計)及び合計の石川県合計は、市町小計と組合小計の合計から市町分担金を除いた金額

(4) 市町別歳出の状況(ごみ)

市町 事務組合	建設改良費							処	
	工事費				調査費	組合 分担金	小計	人件費	収集 運搬費
	収集運搬 施設	中間処理 施設	最終 処分場	その他					
金沢市			164,456				164,456	1,626,329	109,026
七尾市		5,193,357					5,193,357	187,094	8,125
小松市		495	18,532				19,027	40,334	
輪島市						1,188,780	1,188,780	78,096	
珠洲市			340,994			825,965	1,166,959		
加賀市		52,690		5,027			57,717	42,616	
羽咋市						18,686	18,686		
かほく市									
白山市								19,623	
能美市								162,049	
野々市市								17,009	
川北町									
津幡町									
内灘町									
志賀町		14,865	150		2,858	17,873	35,746	14,303	2,379
宝達志水町						11,258	11,258		52,859
中能登町									
穴水町						396,259	396,259		
能登町						1,027,225	1,027,225	31,356	
小計		5,261,407	524,132	5,027	2,858	3,486,046	9,279,470	2,218,809	172,389
白山野々市								242,447	
河北郡市		7,034,612			6,050		7,040,662	289,508	
羽咋郡市		53,315	407		11,473		65,195	19,556	
輪島穴水		2,129,839			32,108		2,161,947	79,908	
奥能登		2,475,341					2,475,341	73,679	
石川北部								41,871	
小計		11,693,107	407		49,631		11,743,145	746,969	
合計		16,954,514	524,539	5,027	52,489	3,486,046	17,536,569	2,965,778	172,389

※ 建設改良費(小計)、処理及び維持管理費(小計)及び合計の石川県合計は、市町小計と組合小計の合計から組合分担金を除いた金額

(単位:千円)

処 理 及 び 維 持 管 理 費						小 計	その他	合 計	組 合 構 成
理 費		車 輛 等 購 入 費	委 託 費	組 合 分 担 金	そ の 他				
中 間 処 理 費	最 終 処 分 費								
856,115	194,177	49,872	1,573,960			4,409,479	979,394	5,553,329	
224,744	23,212		186,806	115,893	10	745,884		5,939,241	ク
337,472	15,917	6,529	761,805		5,357	1,167,414		1,186,441	
47,560	7,288		229,336	204,814	18,545	585,639		1,774,419	カ
	14,528		104,461	176,558		295,547		1,462,506	キ
278,374	11,715		840,647			1,173,352		1,231,069	
			76,729	247,400		324,129	3,293	346,108	オ
			74,148	282,274		356,422		356,422	エ
			385,161	404,023	694	809,501	142,367	951,868	ウ
185,846		33,610	124,397		58,369	564,271	45,128	609,399	
			140,580	206,179	27,027	390,795	72,725	463,520	ウ
			21,158	34,900	7,264	63,322	11,092	74,414	ウ
			61,869	271,799		333,668		333,668	エ
			55,444	200,778		256,222		256,222	エ
			126,267	236,146		379,095	8,390	423,231	オ
				148,372	3,621	204,852		216,110	オ
			116,953	33,512	4,868	155,333	3,011	158,344	七尾市に処理委託 (H25.4.1~)
			67,420	88,318		155,738		551,997	カ
	16,829		150,512	228,670		427,367	81	1,454,673	キ
1,930,111	283,666	90,011	5,097,653	2,879,636	125,755	12,798,030	1,265,481	23,342,981	
455,169	24,212		318,730			1,040,558		1,040,558	ウ
454,571	38,180		80,775			863,034		7,903,696	エ、ク
152,378	10,325		486,758			669,017		734,212	オ、ク
111,870	5,777	6,895	49,068		8,000	261,518		2,423,465	カ、ク
33,229			278,230		11,710	396,848		2,872,189	キ、ク
			625,017		19,978	686,866	39,670	726,536	ク
1,207,217	78,494	6,895	1,838,578		39,688	3,917,841	39,670	15,700,656	
3,137,328	362,160	96,906	6,936,231	2,879,636	165,443	13,836,235	1,305,151	32,677,955	

(5) 市町別歳出の状況(し尿)

市町 事務組合	建設改良費							処	
	工事費				調査費	組合 分担金	小計	人件費	収集運搬 施設
	収集運搬 施設	中間処理 施設	最終 処分場	その他					
金沢市									61
七尾市		16,269					16,269		
小松市									
輪島市								4,316	
珠洲市									
加賀市									
羽咋市									
かほく市									
白山市						43,604	43,604		
能美市									
野々市市						12,542	12,542		
川北町									
津幡町									
内灘町									
志賀町									
宝達志水町									
中能登町									
穴水町									
能登町								10,241	
小計		16,269				56,146	72,415	14,557	61
南加賀								38,024	
手取川流域		61,600					61,600	23,716	
白山野々市		58,150					58,150	6,058	
河北郡市								23,898	
羽咋郡市								4,889	
小計		119,750					119,750	96,585	
合計		136,019				56,146	136,019	111,142	61

※ 建設改良費(小計)、処理及び維持管理費(小計)及び合計の石川県合計は、市町小計と組合小計の合計から組合分担金を除いた金額

(単位:千円)

処 理 及 び 維 持 管 理 費							小 計	その他	合 計	組 合 構 成
理 費		車 輛 等 購 入 費	委 託 費	組 合 分 担 金	そ の 他					
中 間 処 理 施 設	最 終 処 分 場									
6,102			29,743			35,906	2,950	38,856		
78,552			32,165			110,717		126,986		
				55,744		55,744		55,744	ア	
17,520			22,319			44,155		44,155		
3,786			14,005			17,791		17,791		
				53,216		53,216		53,216	ア	
				32,777		32,777		32,777	オ	
				15,598		15,598		15,598	エ	
			91,992	25,053		117,045	5,046	165,695	ウ(旧 松任市、美川町) イ(上記以外の白山市)	
				61,567		61,567		61,567	イ	
				4,226		4,226	5,328	22,096	ウ	
			15,207	10,525		25,732		25,732	イ	
				14,050		14,050		14,050	エ	
				3,832		3,832		3,832	エ	
				61,713		61,713		61,713	オ	
				20,747		20,747		20,747	オ	
			61,299			61,299		61,299	七尾市に処理委託 (H25.4.1~)	
11,352			5,510			16,862		16,862	ク	
44,569			15,827			70,637		70,637		
161,881			288,067	359,048		823,614	13,324	909,353		
72,980			11,974			122,978	3,067	126,045	ア	
11,142			15,188		31	50,077		111,677	イ	
3,250			10,288			19,596		77,746	ウ	
17,450			1,545			42,893		42,893	エ	
43,165			71,520			119,574		119,574	オ	
147,987			110,515		31	355,118	3,067	477,935		
309,868			398,582	359,048	31	819,684	16,391	972,094		

(6) 市町別歳出の状況(合計)

市町 事務組合	建設改良費							処理		
	工事費				調査費	組合 分担金	小計	人件費	処理	
	収集運搬 施設	中間処理 施設	最終 処分場	その他					収集運搬 施設	中間処理 施設
金沢市			164,456				164,456	1,626,329	109,087	862,217
七尾市		5,209,626					5,209,626	187,094	8,125	303,296
小松市		495	18,532				19,027	40,334		337,472
輪島市						1,188,780	1,188,780	82,412		65,080
珠洲市			340,994			825,965	1,166,959			3,786
加賀市		52,690		5,027			57,717	42,616		278,374
羽咋市						18,686	18,686			
かほく市										
白山市						43,604	43,604	19,623		
能美市								162,049		185,846
野々市市						12,542	12,542	17,009		
川北町										
津幡町										
内灘町										
志賀町		14,865	150		2,858	17,873	35,746	14,303	2,379	
宝達志水町						11,258	11,258		52,859	
中能登町										
穴水町						396,259	396,259			11,352
能登町						1,027,225	1,027,225	41,597		44,569
小計		5,277,676	524,132	5,027	2,858	3,542,192	9,351,885	2,233,366	172,450	2,091,992
南加賀								38,024		72,980
手取川流域		61,600					61,600	23,716		11,142
白山野々市		58,150					58,150	248,505		458,419
河北郡市		7,034,612			6,050		7,040,662	313,406		472,021
羽咋郡市		53,315	407		11,473		65,195	24,445		195,543
輪島穴水		2,129,839			32,108		2,161,947	79,908		111,870
奥能登		2,475,341					2,475,341	73,679		33,229
石川北部								41,871		
小計		11,812,857	407		49,631		11,862,895	843,554		1,355,204
合計		17,090,533	524,539	5,027	52,489	3,542,192	17,672,588	3,076,920	172,450	3,447,196

※ 建設改良費(小計)、処理及び維持管理費(小計)及び合計の石川県合計は、市町小計と組合小計の合計から組合分担金を除いた金額

(単位:千円)

及び維持管理費						その他	合計	組合構成	
費	車輦等 購入費	委託費	組 合 分担金	その他	小 計			ごみ	し尿
最 終 処分場									
194,177	49,872	1,603,703			4,445,385	982,344	5,592,185		
23,212		218,971	115,893	10	856,601		6,066,227	ク	
15,917	6,529	761,805	55,744	5,357	1,223,158		1,242,185		ア
7,288		251,655	204,814	18,545	629,794		1,818,574	カ	
14,528		118,466	176,558		313,338		1,480,297	キ	
11,715		840,647	53,216		1,226,568		1,284,285		ア
		76,729	280,177		356,906	3,293	378,885	オ	オ
		74,148	297,872		372,020		372,020	エ	エ
		477,153	429,076	694	926,546	147,413	1,117,563	ウ	ウ(旧 松任市、美川町) イ(上記以外の白山市)
	33,610	124,397	61,567	58,369	625,838	45,128	670,966		イ
		140,580	210,405	27,027	395,021	78,053	485,616	ウ	ウ
		36,365	45,425	7,264	89,054	11,092	100,146	ウ	イ
		61,869	285,849		347,718		347,718	エ	エ
		55,444	204,610		260,054		260,054	エ	エ
		126,267	297,859		440,808	8,390	484,944	オ	オ
			169,119	3,621	225,599		236,857	オ	オ
		178,252	33,512	4,868	216,632	3,011	219,643	七尾市に処理委託 (H25.4.1～)	七尾市に処理委託 (H25.4.1～)
		72,930	88,318		172,600		568,859	カ	ク
16,829		166,339	228,670		498,004	81	1,525,310	キ	
283,666	90,011	5,385,720	3,238,684	125,755	13,621,644	1,278,805	24,252,334		
		11,974			122,978	3,067	126,045		ア
		15,188		31	50,077		111,677		イ
24,212		329,018			1,060,154		1,118,304	ウ	ウ
38,180		82,320			905,927		7,946,589	エ、ク	エ
10,325		558,278			788,591		853,786	オ、ク	オ
5,777	6,895	49,068		8,000	261,518		2,423,465	カ、ク	
		278,230		11,710	396,848		2,872,189	キ、ク	
		625,017		19,978	686,866	39,670	726,536	ク	
78,494	6,895	1,949,093		39,719	4,272,959	42,737	16,178,591		
362,160	96,906	7,334,813	3,238,684	165,474	14,655,919	1,321,542	33,650,049		

2 市町等における廃棄物処理事業従事職員

市 町 事務組合	ご め						小 計	し		
	一 般 職		技 能 職					一 般 職		
	事務系	技術系	収集運搬	中間処理	最終処分	その他		事務系	技術系	収集運搬
金 沢 市	34	45	95	42	8		224			
七 尾 市	9			15	3		27			
小 松 市	7	2					9			
輪 島 市	1			16	5		22			
珠 洲 市	2	1					3		1	
加 賀 市	8	1					9			
羽 咋 市	3						3	1		
か ほ く 市	4						4			
白 山 市	3						3			
能 美 市	5			23	2		30			
野々市市	6						6			
川 北 町	1						1			
津 幡 町	3						3			
内 灘 町	1						1	1		
志 賀 町	3						3			
宝達志水町	1						1			
中能登町	1						1	1		
穴水町	1						1	1		
能 登 町	6				3		9			
小 計	99	49	95	96	21		360	4	1	
南 加 賀								1	1	
手取川流域								2		
白山野々市	2	5		26			33	1		
河北郡市	15	20		10	2		47	1	3	
羽咋郡市	7						7	1		
輪島穴水	6			10	4		20			
奥能登	6			6		1	13			
石川北部	6	2					8			
小 計	42	27		52	6	1	128	6	4	
合 計	141	76	95	148	27	1	488	10	5	

(単位:人)

尿			小 計	計						合 計
技 能 職				一 般 職		技 能 職				
中間処理	最終処分	その他		事務系	技術系	収集運搬	中間処理	最終処分	その他	
				34	45	95	42	8		224
				9			15	3		27
				7	2					9
1			1	1			17	5		23
			1	2	2					4
				8	1					9
			1	4						4
				4						4
				3						3
				5			23	2		30
				6						6
				1						1
				3						3
			1	2						2
				3						3
				1						1
			1	2						2
			1	2						2
2			2	6			2	3		11
3			8	103	50	95	99	21		368
5			7	1	1		5			7
			2	2						2
			1	3	5		26			34
			4	16	23		10	2		51
			1	8						8
				6			10	4		20
				6			6		1	13
				6	2					8
5			15	48	31		57	6	1	143
8			23	151	81	95	156	27	1	511

3 一般廃棄物処理業者

(1) 委託・許可件数等

市 町 事務組合	ご み						し 尿						組 合 構 成	
	委託業 (法第6条の2)			許可業 (法第7条)			委託業 (法第6条の2)			許可業 (法第7条)				
	収集 運搬	中間 処理	最終 処分	収集 運搬	中間 処理	最終 処分	収集 運搬	中間 処理	最終 処分	収集 運搬	中間 処理	最終 処分	ご み	し 尿
金 沢 市				20	5	2				1				
七 尾 市	4	4		47	7					1			ク	
小 松 市	8		1	15	3					2				ア
輪 島 市	3			21						7			カ	
珠 洲 市	1			5						1			キ	
加 賀 市	13	4		15	3					3				ア
羽 咋 市	3			34						5			オ	オ
か ほ く 市	3												エ	エ
白 山 市	4	2		4	3					2			ウ	ウ(旧 松任市、美川町) イ(上記以外の白山市)
能 美 市	14	6		7	2					1				イ
野々市市	1	1		1						1			ウ	ウ
川 北 町	1			4						1			ウ	イ
津 幡 町	3												エ	エ
内 灘 町	7												エ	エ
志 賀 町	3			23	3					4			オ	オ
宝達志水町	2			15						3			オ	オ
中能登町	4	7		25	1					1			七尾市に処理委託 (H25.4.1～)	七尾市に処理委託 (H25.4.1～)
穴 水 町	1			8						1			カ	ク
能 登 町	4			12	4					1			キ	
小 計	79	24	1	256	31	2				35				
南 加 賀														ア
手取川流域														イ
白山野々市		4	4						2				ウ	ウ
河北郡市				7						2			エ、ク	エ
羽咋郡市													オ、ク	オ
輪島穴水		1											カ、ク	
奥 能 登		1											キ、ク	
石川北部													ク	
小 計		6	4	7					2		2			
合 計	79	30	5	263	31	2			2		37			

(2) 一般廃棄物処理業者関係の現状

市 町	市町内に主たる事務所を置く委託・許可業者数				従業員数※			
	ごみ専業	し尿専業	兼業	計	収集運搬	中間処理	最終処分	計
金 沢 市	21		1	22	530	117	79	649
七 尾 市	28		1	29	254	29		254
小 松 市	17	2		19	97	35	1	133
輪 島 市	18	7		25	688			688
珠 洲 市	4		1	5	60			60
加 賀 市	11	1	1	13	127	35		131
羽 咋 市	11	1		12	141	65		141
か ほ く 市	2		1	3	60			60
白 山 市	5	2		7	129	96		225
能 美 市	6	1		7	30	12		42
野々市市								
川 北 町	1			1	4			4
津 幡 町	3		1	4	66			66
内 灘 町	2			2	10			10
志 賀 町	12	1	1	14	128	22		128
宝達志水町	7			7	32			32
中能登町	3	1		4	224	6		230
穴 水 町		1		1		2		2
能 登 町	13	1		14	336	19		355
合 計	164	18	7	189	2,916	438	80	3,210

※ 兼務職員を重複計上しており、計が合わない場合がある。

4 廃棄物処理行政担当窓口一覧

(令和6年4月1日現在)

(県関係)

機関名	担当課名	電話番号	郵便番号	所在地
石川県生活環境部	資源循環推進課	076-225-1471	920-8580	金沢市鞍月1丁目1番地
石川県健康福祉部	保健環境センター	076-229-2011	920-1154	金沢市太陽が丘1丁目11
石川県南加賀保健福祉センター (石川県南加賀保健所)	生活環境課	0761-22-0795	923-8648	小松市園町ヌ48
石川県石川中央保健福祉センター (石川県石川中央保健所)	生活環境課	076-275-2642	924-0864	白山市馬場2丁目7番地
石川県能登中部保健福祉センター (石川県能登中部保健所)	生活環境課	0767-53-2482	926-0021	七尾市本府中町ソ27番9
石川県能登北部保健福祉センター (石川県能登北部保健所)	生活環境課	0768-22-2011	928-0079	輪島市鳳至町畠田102番4

(市町)

市町名	担当課名	電話番号	郵便番号	所在地
金沢市	環境政策課	076-220-2304	920-8577	金沢市柿木島1番1号 (第二本庁舎)
	ごみ減量推進課	076-220-2302		
七尾市	環境課	0767-53-8421	926-8611	七尾市袖ヶ江町イ部25番地
小松市	環境推進課	0761-24-8069	923-8650	小松市小馬出町91
輪島市	環境対策課	0768-23-1853	928-8525	輪島市二ツ屋町2字29番地
珠洲市	環境建設課	0768-82-7743	927-1295	珠洲市上戸町北方一字6番地の2
加賀市	環境課	0761-72-7885	922-8622	加賀市大聖寺南町ニ41
羽咋市	環境安全課	0767-22-7137	925-8501	羽咋市旭町ア200
かほく市	防災環境対策課	076-283-7124	929-1195	かほく市宇野気ニ81
白山市	環境課	076-274-9538	924-8688	白山市倉光二丁目1番地
能美市	生活環境課	0761-58-2217	923-1297	能美市来丸町1110番地
野々市市	市民生活課	076-227-6052	921-8510	野々市市三納1丁目1番地
川北町	住民課	076-277-1126	923-1295	川北町字壺ツ屋174
津幡町	生活環境課	076-288-6701	929-0393	津幡町字加賀爪ニ3
内灘町	住民課	076-286-6701	920-0292	内灘町字大学1-2-1
志賀町	環境安全課	0767-32-9321	925-0198	志賀町未吉千古1番地1
宝達志水町	環境安全課	0767-29-8140	929-1492	宝達志水町子浦そ18番地1
中能登町	生活環境課	0767-72-3927	929-1692	中能登町能登部下91部23番地
穴水町	環境安全課	0768-52-3770	927-8601	穴水町字川島ラの174番地
能登町	住民課	0768-62-8510	927-0492	能登町字宇出津ト字50番地1

(一部事務組合)

一部事務組合名	電話番号	郵便番号	所在地
南加賀広域圏事務組合	0761-23-5300	923-0985	小松市浜佐美町ヲ15
白山野々市広域事務組合	076-276-3374	924-0066	白山市上小川町795番地
河北郡市広域事務組合	076-288-4545	929-0318	津幡町字領家ル9-1
羽咋郡市広域圏事務組合	0767-27-1153	925-0002	羽咋市滝谷町ヌ30
輪島市穴水町環境衛生施設組合	0768-42-1112	927-2122	輪島市門前町原1の15番地1
奥能登クリーン組合	0768-62-8222	928-0312	能登町字上町タ字7番地
石川北部アール・ディ・エフ広域処理組合	0767-36-8888	925-0123	志賀町矢駄11字103

(その他)

名称	電話番号	郵便番号	所在地
白山市公営企業	076-274-9565 (白山市上下水道課)	924-0806	白山市石同新町195-1

5 一部事務組合等構成市町

(令和6年4月1日現在)

	ア		イ		ウ		エ		オ		カ		キ	ク	ケ
	し尿処理	し尿処理	ごみ処理	し尿処理	ごみ処理	し尿処理	ごみ処理	し尿処理	ごみ処理	し尿処理	ごみ処理	し尿処理	ごみ処理	RDF焼却	し尿処理
	南加賀広域圏事務組合	手取川流域環境衛生事業組合※	白山野々市広域事務組合		河北郡市広域事務組合			羽咋郡市広域圏事務組合			輪島市穴水町環境衛生施設組合		奥能登クリーン組合	石川北部アール・ディ・エフ広域処理組合	白山市公営企業 ※1
金 沢 市															
七 尾 市														○※2	
小 松 市	○														
輪 島 市											○			(○)	
珠 洲 市												○		(○)	
加 賀 市	○														
羽 咋 市								○	○					(○)	
か ほ く 市							○	○						(○)	
白 山 市			○												○
能 美 市															○
野 々 市 市			○												○
川 北 町			○												○
津 幡 町					○	○								(○)	
内 灘 町					○	○								(○)	
志 賀 町								○	○					(○)	
宝 達 志 水 町								○	○					(○)	
中 能 登 町														○※2	
穴 水 町											○			(○)	
能 登 町												○		(○)	
河 北 郡 市	/													○	/
羽 咋 郡 市														○	
輪 島 穴 水														○	
奥 能 登														○	
合 計	2	0	3	0	3	3	3	3	3	2	0	2	6	4	

※1 令和4年12月20日松任衛生センターの廃止、令和5年3月31日 手取川流域環境衛生事業組合の解散に伴い、令和4年5月1日より、白山市公営企業の松任中央浄化センターし尿・浄化槽汚泥受入施設が稼働した。処理地域は、白山市・能美市・野々市市・川北町である。

※2 七尾鹿島広域圏事務組合の解散に伴い、七尾市及び中能登町が平成25年4月から石川北部アール・ディ・エフ広域処理組合の構成市町となる。また、中能登町の一般廃棄物は、七尾市に処理委託されている。



石川県リサイクルシンボルマーク

「もっかいくん」

石川県の頭文字「い」をモチーフとして、矢印でリサイクルの流れを表し、環境を守り、資源を大切にする姿を表現しています。

石川の廃棄物処理（一般廃棄物）
— 令和4年度実績 —

令和7年2月発行

石川県生活環境部資源循環推進課
〒920-8580 金沢市鞍月1丁目1番地
TEL : 076-225-1471
FAX : 076-225-1473
E-mail : ippai@pref.ishikawa.lg.jp