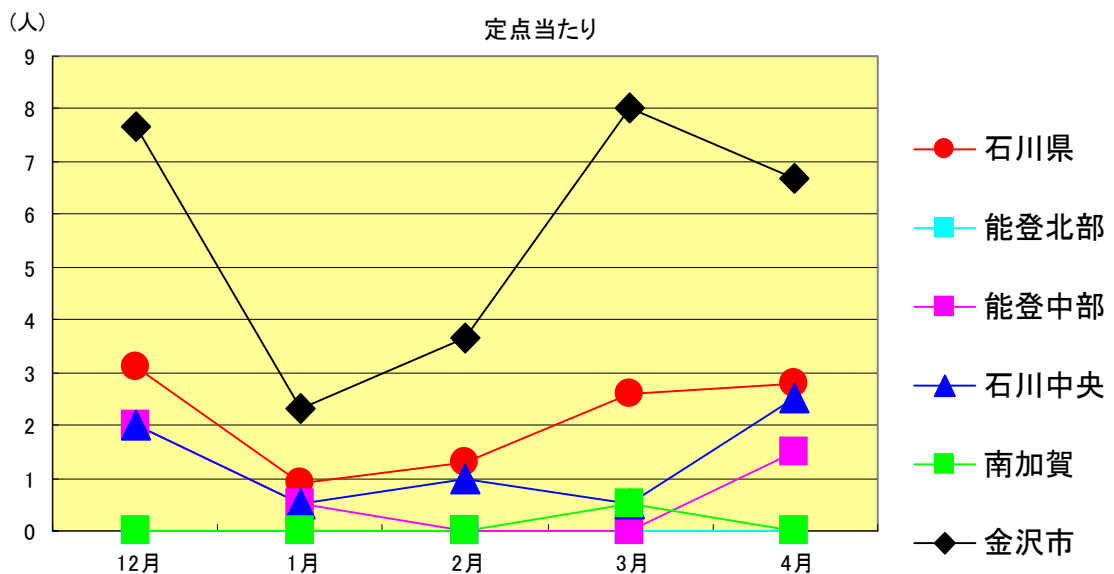
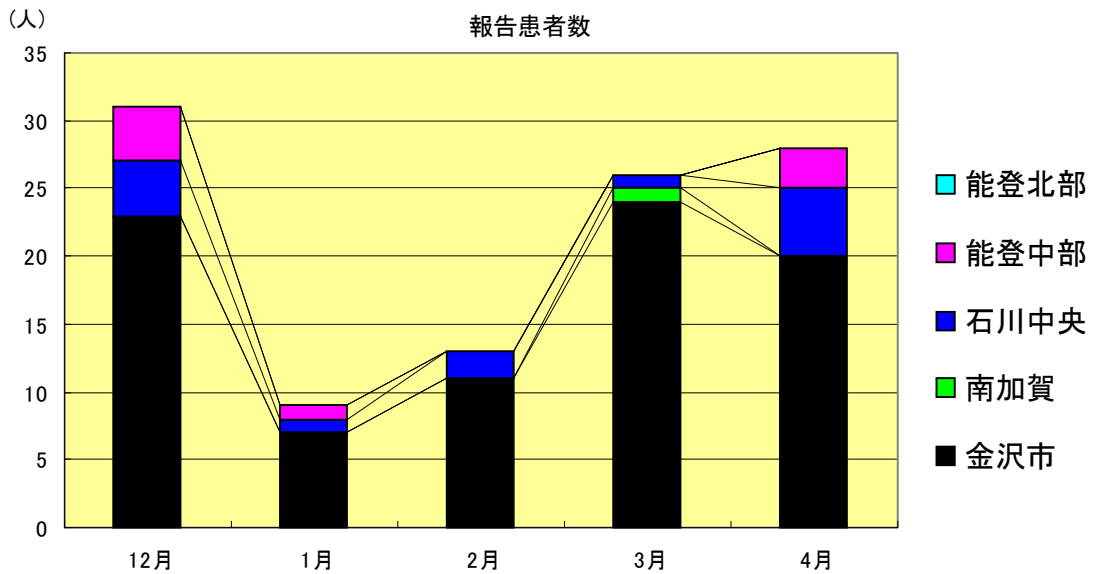


# 感染症発生動向調査（月報）の保健所別発生状況

	調査対象期間					定点当り					備考
	先月 3月	今月 4月	増減	前年同月	今月 (4月)	南加賀 定点2	石川中央 金沢市 定点3	石川中央 定点2	能登中部 定点2	能登北部 定点1	
1	性器クラミジア感染症	26	28	2	1.5	2.8				新	新:今月新たに報告あり
2	性器ヘルペスウイルス感染症	5	5	0	1.0	0.5	新				
3	尖形コンジローム	3	3	0	0.3	0.3					
4	淋病感染症	10	9	1	0.4	0.9					
											矢印:先月に引き続き報告あり 増加 減少 同数 先月報告あり 今月報告なし
							南加賀 定点1	金沢市 定点1	石川中央 定点1	能登中部 定点1	
5	メチシリン耐性黄色ブドウ球菌感染症	10	9	1	0.6	1.8				新	
6	ペニシリン耐性肺炎球菌感染症	1	10	9	-	2.0				新	
7	薬剤耐性緑膿菌感染症	-	-	-	-	-					
	合計	55	64	9							

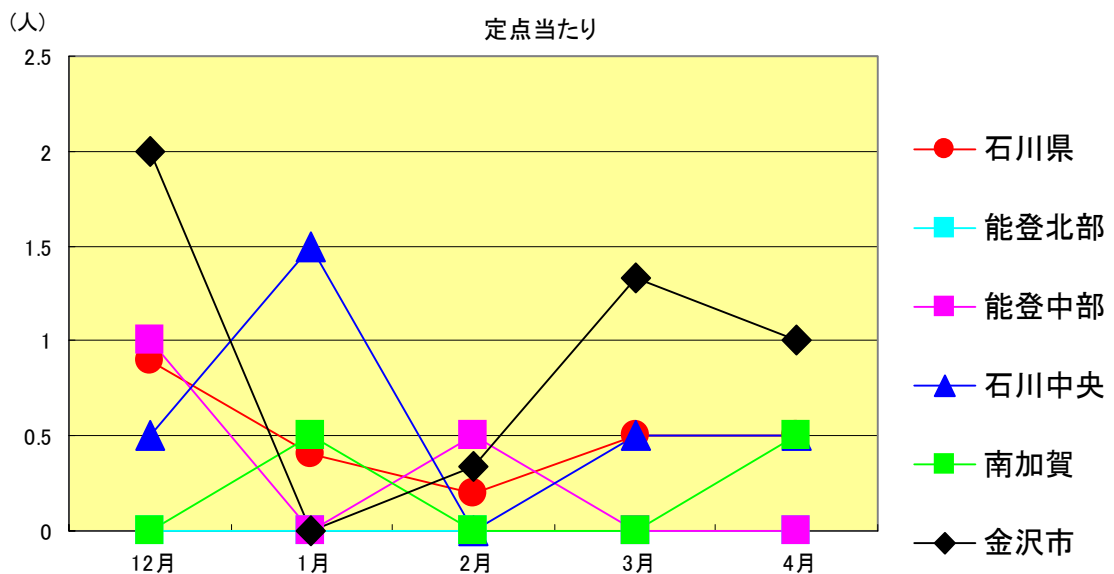
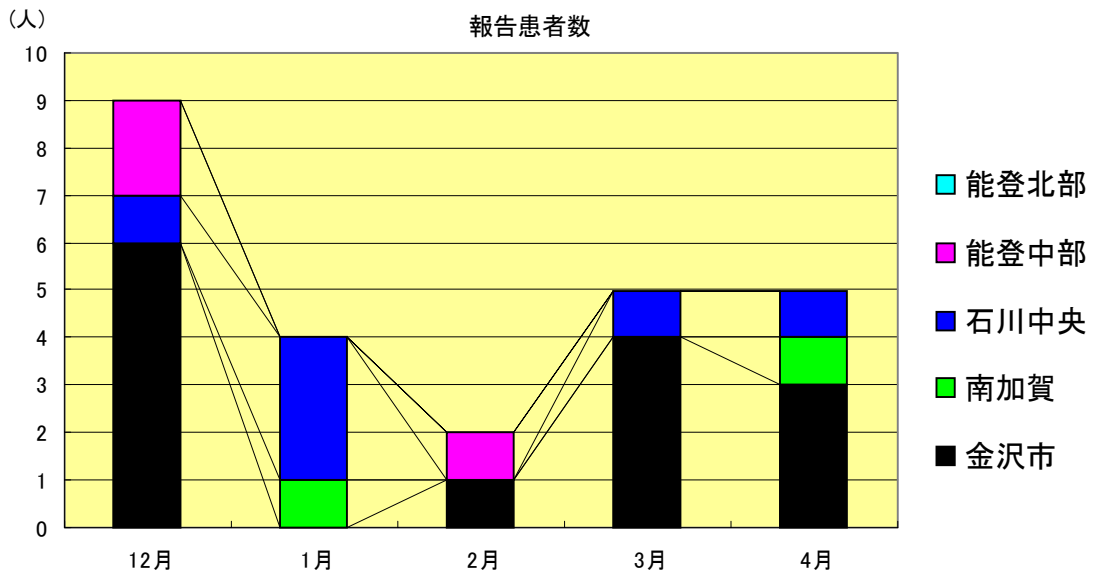
性器クラミジア感染症  
1999年12月～2000年4月

		12月	1月	2月	3月	4月
石川 県	患者数	31	9	13	26	28
	定点当り	3.10	0.90	1.30	2.60	2.80
金 沢 市	患者数	23	7	11	24	20
	定点当り	7.67	2.33	3.67	8.00	6.67
南 加 賀	患者数	0	0	0	1	0
	定点当り	0.00	0.00	0.00	0.50	0.00
石川中央	患者数	4	1	2	1	5
	定点当り	2.00	0.50	1.00	0.50	2.50
能登中部	患者数	4	1	0	0	3
	定点当り	2.00	0.50	0.00	0.00	1.50
能登北部	患者数	0	0	0	0	0
	定点当り	0.00	0.00	0.00	0.00	0.00



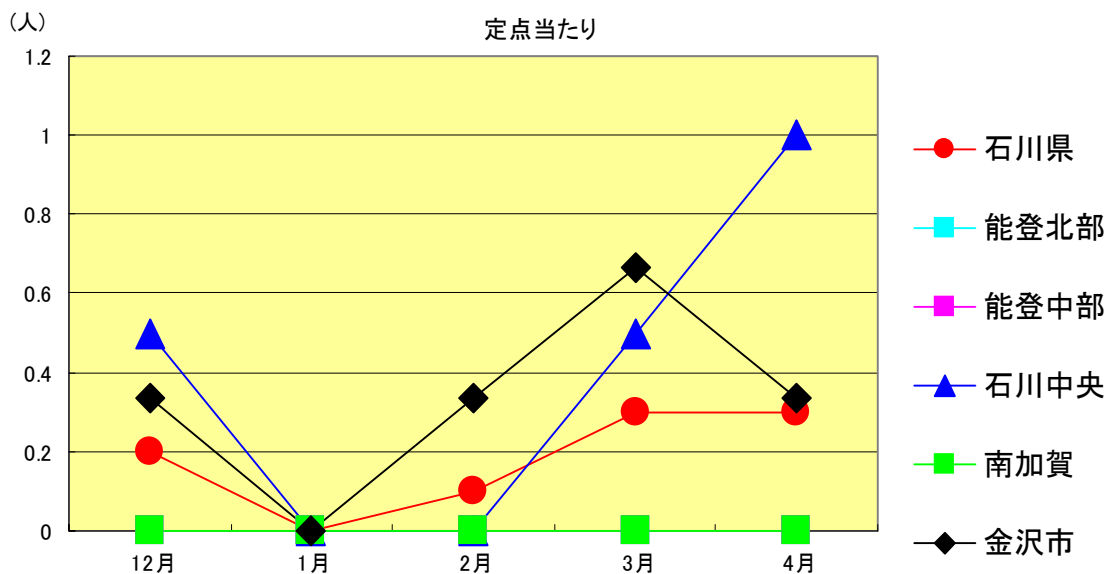
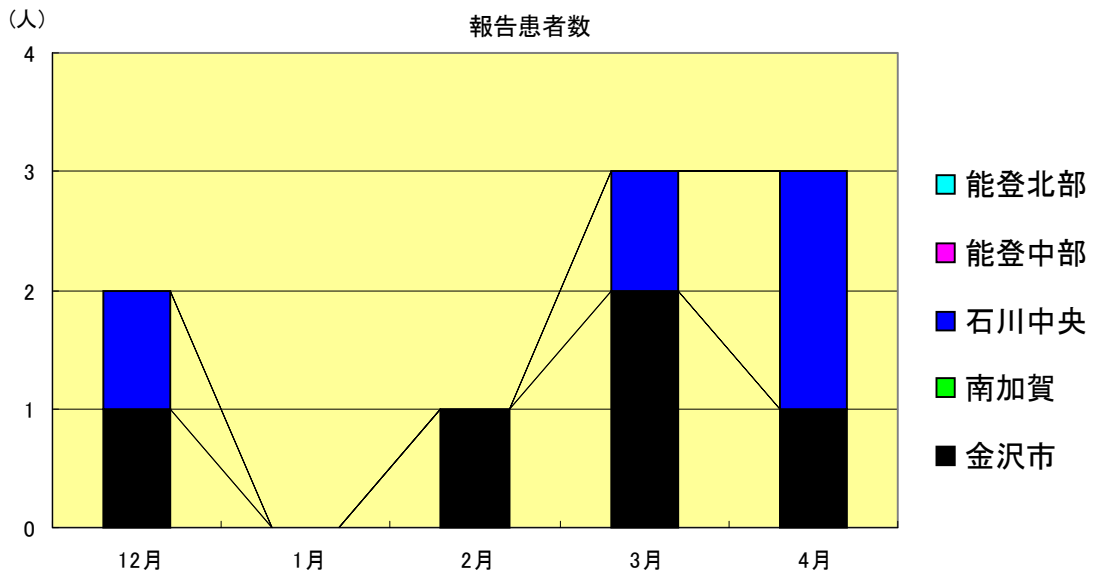
性器ヘルペスウイルス感染症  
1999年12月～2000年4月

		12月	1月	2月	3月	4月
石川県	患者数	9	4	2	5	5
	定点当り	0.90	0.40	0.20	0.50	0.50
金沢市	患者数	6	0	1	4	3
	定点当り	2.00	0.00	0.33	1.33	1.00
南加賀	患者数	0	1	0	0	1
	定点当り	0.00	0.50	0.00	0.00	0.50
石川中央	患者数	1	3	0	1	1
	定点当り	0.50	1.50	0.00	0.50	0.50
能登中部	患者数	2	0	1	0	0
	定点当り	1.00	0.00	0.50	0.00	0.00
能登北部	患者数	0	0	0	0	0
	定点当り	0.00	0.00	0.00	0.00	0.00



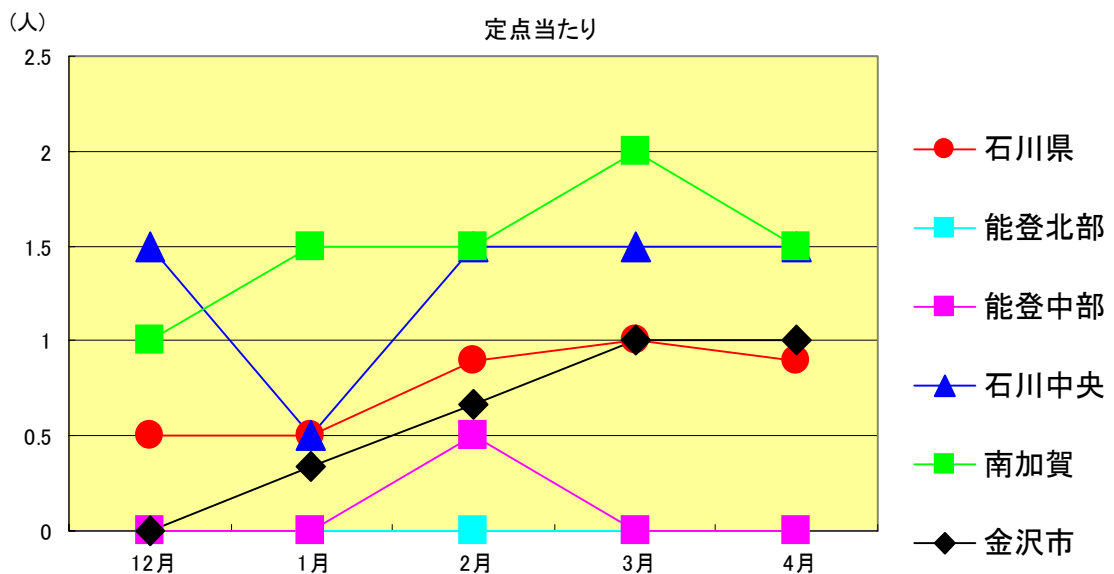
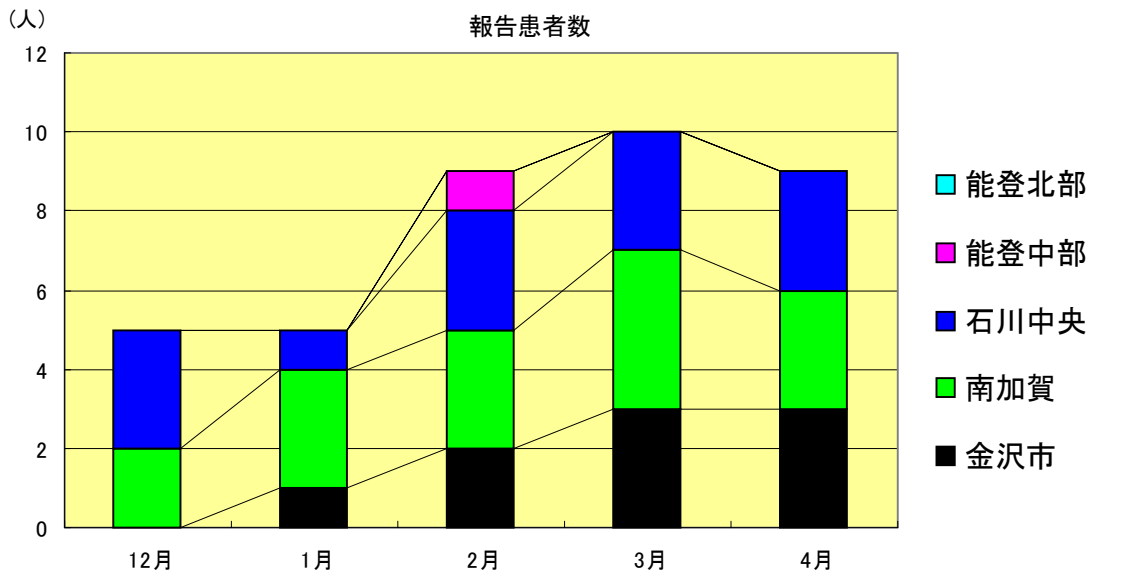
尖形コンジローム  
1999年12月～2000年4月

		12月	1月	2月	3月	4月
石川 県	患者数	2	0	1	3	3
	定点当り	0.20	0.00	0.10	0.30	0.30
金 沢 市	患者数	1	0	1	2	1
	定点当り	0.33	0.00	0.33	0.67	0.33
南 加 賀	患者数	0	0	0	0	0
	定点当り	0.00	0.00	0.00	0.00	0.00
石川中央	患者数	1	0	0	1	2
	定点当り	0.50	0.00	0.00	0.50	1.00
能登中部	患者数	0	0	0	0	0
	定点当り	0.00	0.00	0.00	0.00	0.00
能登北部	患者数	0	0	0	0	0
	定点当り	0.00	0.00	0.00	0.00	0.00



淋菌感染症  
1999年12月～2000年4月

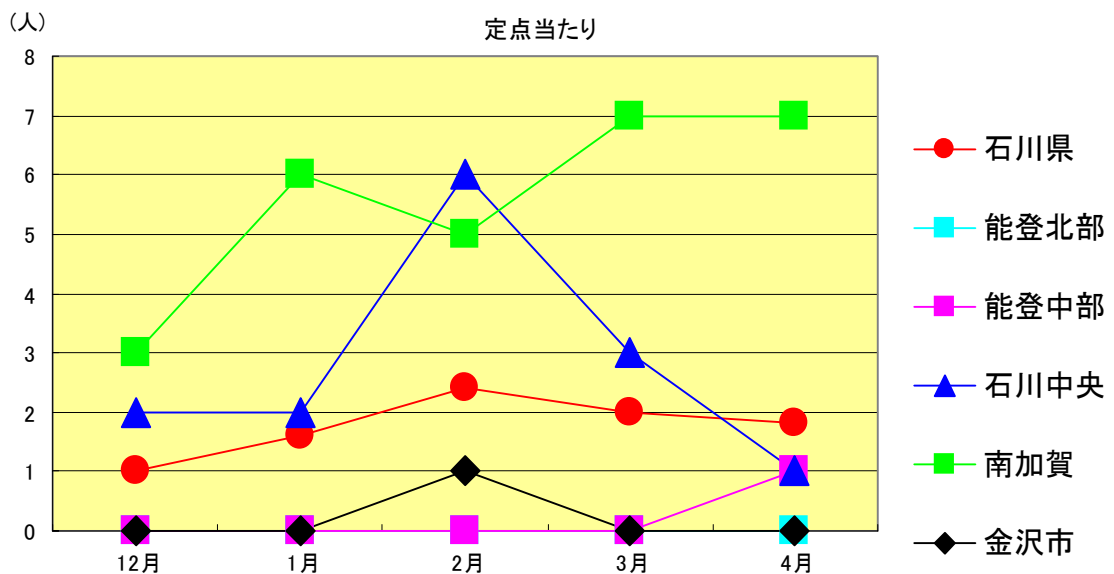
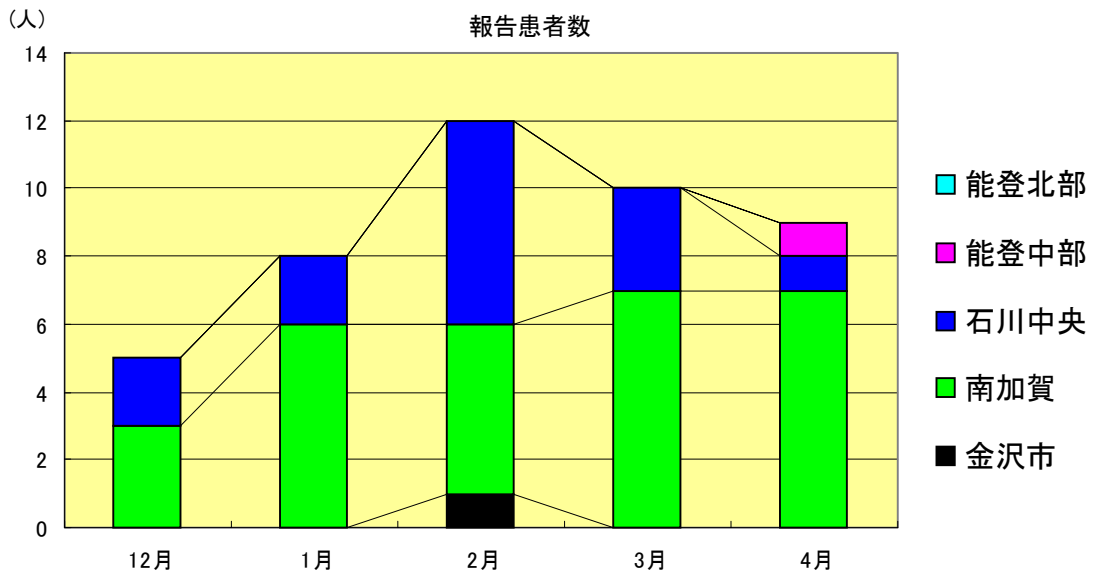
		12月	1月	2月	3月	4月
石川 県	患者数	5	5	9	10	9
	定点当り	0.50	0.50	0.90	1.00	0.90
金 沢 市	患者数	0	1	2	3	3
	定点当り	0.00	0.33	0.67	1.00	1.00
南 加 賀	患者数	2	3	3	4	3
	定点当り	1.00	1.50	1.50	2.00	1.50
石川中央	患者数	3	1	3	3	3
	定点当り	1.50	0.50	1.50	1.50	1.50
能登中部	患者数	0	0	1	0	0
	定点当り	0.00	0.00	0.50	0.00	0.00
能登北部	患者数	0	0	0	0	0
	定点当り	0.00	0.00	0.00	0.00	0.00



### メチシリン耐性黄色ブドウ球菌感染症

1999年12月～2000年4月

		12月	1月	2月	3月	4月
石川 県	患者数	5	8	12	10	9
	定点当り	1.00	1.60	2.40	2.00	1.80
金 沢 市	患者数	0	0	1	0	0
	定点当り	0.00	0.00	1.00	0.00	0.00
南 加 賀	患者数	3	6	5	7	7
	定点当り	3.00	6.00	5.00	7.00	7.00
石川中央	患者数	2	2	6	3	1
	定点当り	2.00	2.00	6.00	3.00	1.00
能登中部	患者数	0	0	0	0	1
	定点当り	0.00	0.00	0.00	0.00	1.00
能登北部	患者数	0	0	0	0	0
	定点当り	0.00	0.00	0.00	0.00	0.00



ペニシリン耐性肺炎球菌感染症  
1999年12月～2000年4月

		12月	1月	2月	3月	4月
石川 県	患者数	7	4	4	1	10
	定点当り	1.40	0.80	0.80	0.20	2.00
金 沢 市	患者数	0	0	0	0	0
	定点当り	0.00	0.00	0.00	0.00	0.00
南 加 賀	患者数	0	0	0	1	1
	定点当り	0.00	0.00	0.00	1.00	1.00
石川中央	患者数	0	0	0	0	0
	定点当り	0.00	0.00	0.00	0.00	0.00
能登中部	患者数	7	4	4	0	9
	定点当り	7.00	4.00	4.00	0.00	9.00
能登北部	患者数	0	0	0	0	0
	定点当り	0.00	0.00	0.00	0.00	0.00

