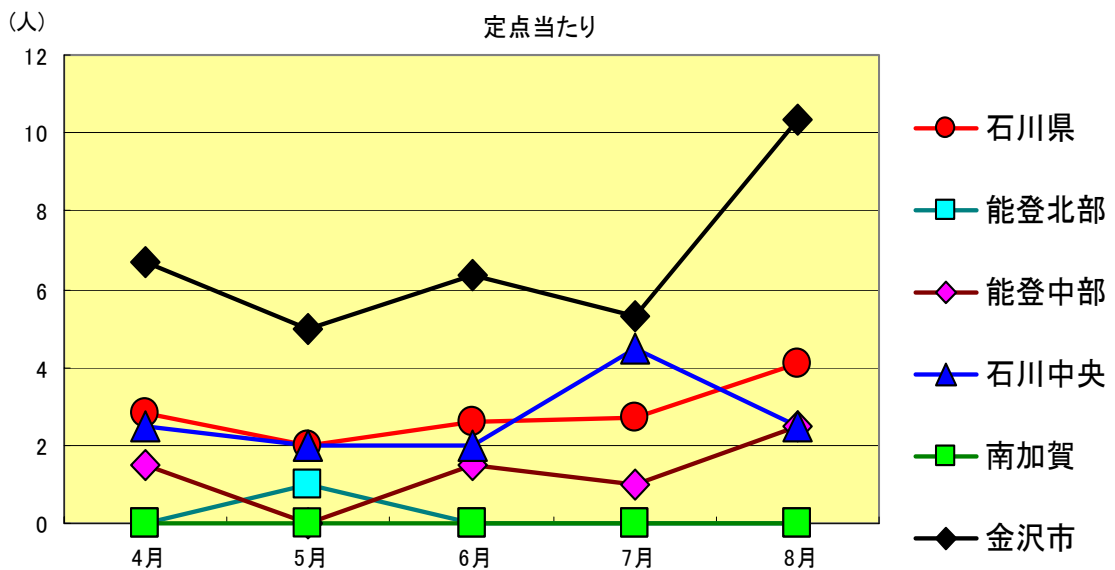
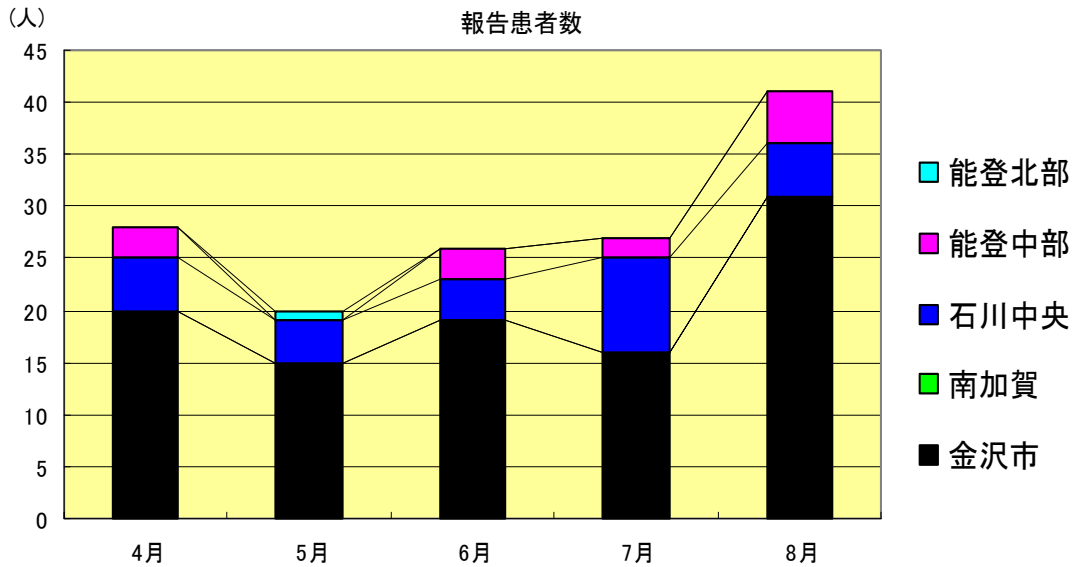


感染症発生動向調査（月報）の保健所別発生状況

	調査対象期間					定点当り					備考
	先月 7月	今月 8月	増減	前年同月	今月 (8月)	南加賀 定点2	金沢市 定点3	石川中央 定点2	能登中部 定点2	能登北部 定点1	
1 性器クラミジア感染症	27	41	14	2.1	4.1						新:今月新たに報告あり
2 性器ヘルペスウイルス感染症	10	9	1	0.9	0.9						
3 尖形コンジローム	3	3	0	0.1	0.3					新	
4 淋菌感染症	14	14	0	0.6	1.4						
											矢印:先月に引き続き報告あり 増加 減少 同数 先月報告あり 今月報告なし
						南加賀 定点1	金沢市 定点1	石川中央 定点1	能登中部 定点1	能登北部 定点1	
5 メチシリン耐性黄色ブドウ球菌感染症	14	5	9	5.4	1.0						
6 ペニシリン耐性肺炎球菌感染症	3	4	1	0.8	0.8				新		
7 薬剤耐性緑膿菌感染症	-	-	-	0.2	-						
合計	71	76	5								

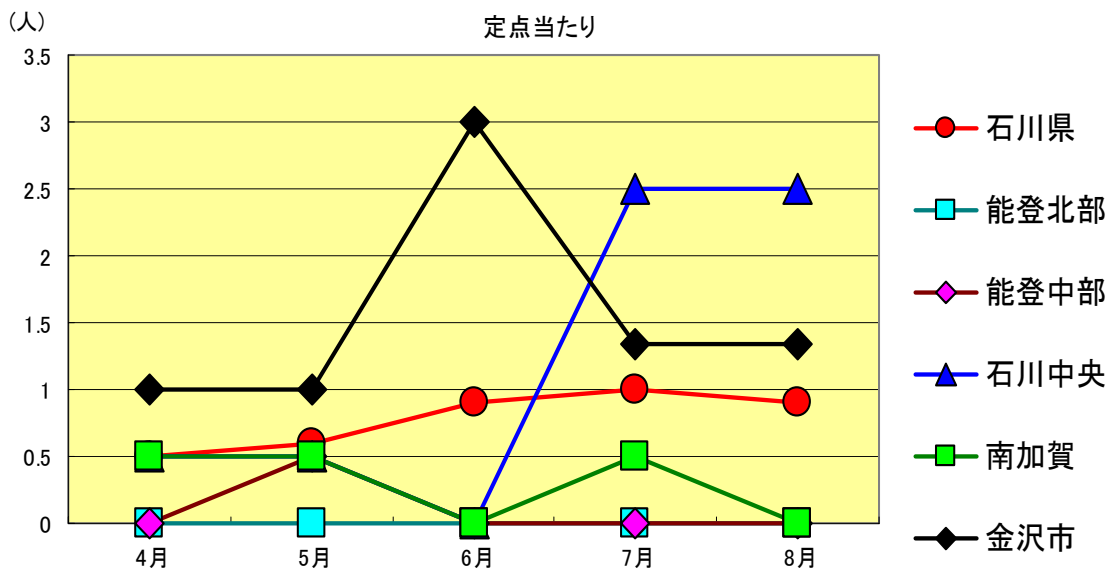
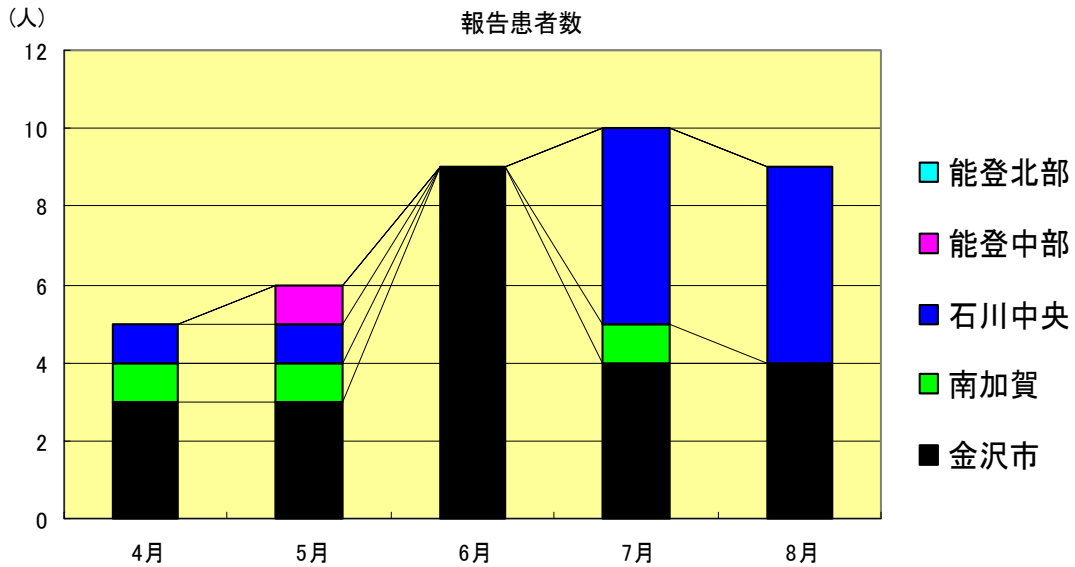
性器クラミジア感染症
2000年4月～8月

		4月	5月	6月	7月	8月
石川県	患者数	28	20	26	27	41
	定点当り	2.80	2.00	2.60	2.70	4.10
金沢市	患者数	20	15	19	16	31
	定点当り	6.67	5.00	6.33	5.33	10.33
南加賀	患者数	0	0	0	0	0
	定点当り	0.00	0.00	0.00	0.00	0.00
石川中央	患者数	5	4	4	9	5
	定点当り	2.50	2.00	2.00	4.50	2.50
能登中部	患者数	3	0	3	2	5
	定点当り	1.50	0.00	1.50	1.00	2.50
能登北部	患者数	0	1	0	0	0
	定点当り	0.00	1.00	0.00	0.00	0.00



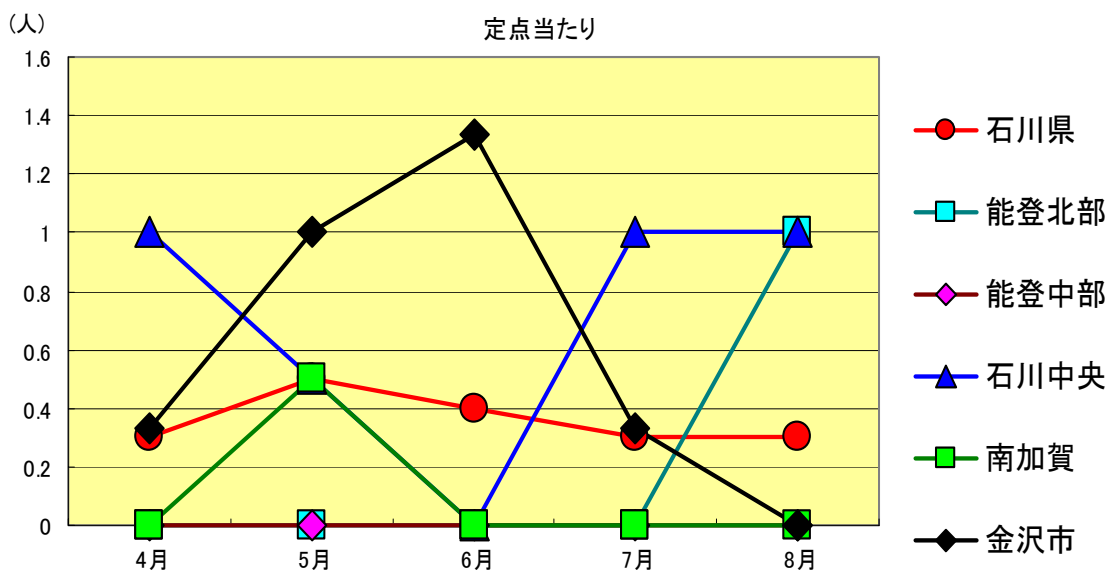
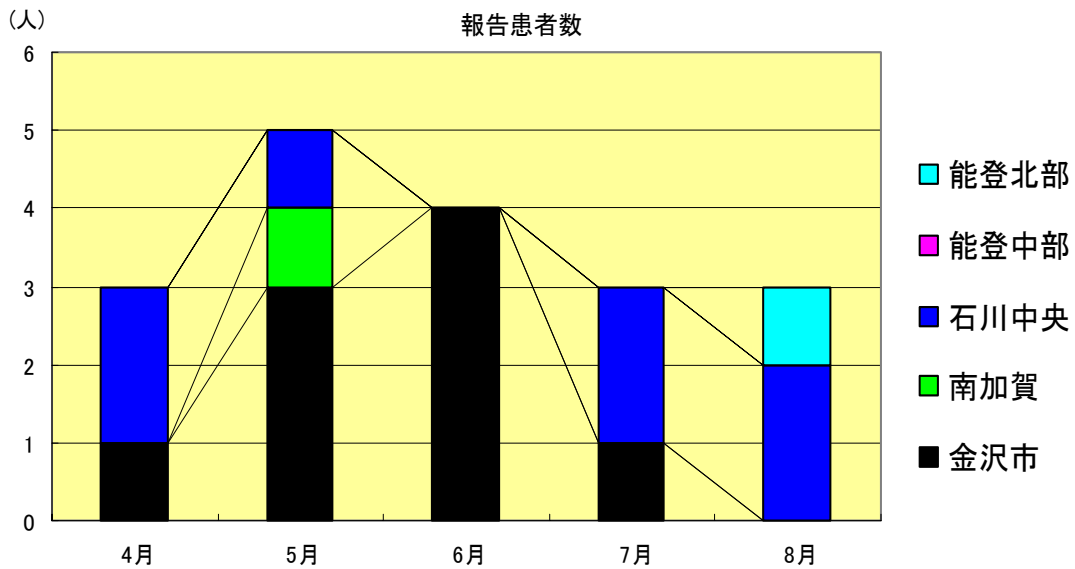
性器ヘルペスウイルス感染症
2000年4月～8月

		4月	5月	6月	7月	8月
石川県	患者数	5	6	9	10	9
	定点当り	0.50	0.60	0.90	1.00	0.90
金沢市	患者数	3	3	9	4	4
	定点当り	1.00	1.00	3.00	1.33	1.33
南加賀	患者数	1	1	0	1	0
	定点当り	0.50	0.50	0.00	0.50	0.00
石川中央	患者数	1	1	0	5	5
	定点当り	0.50	0.50	0.00	2.50	2.50
能登中部	患者数	0	1	0	0	0
	定点当り	0.00	0.50	0.00	0.00	0.00
能登北部	患者数	0	0	0	0	0
	定点当り	0.00	0.00	0.00	0.00	0.00



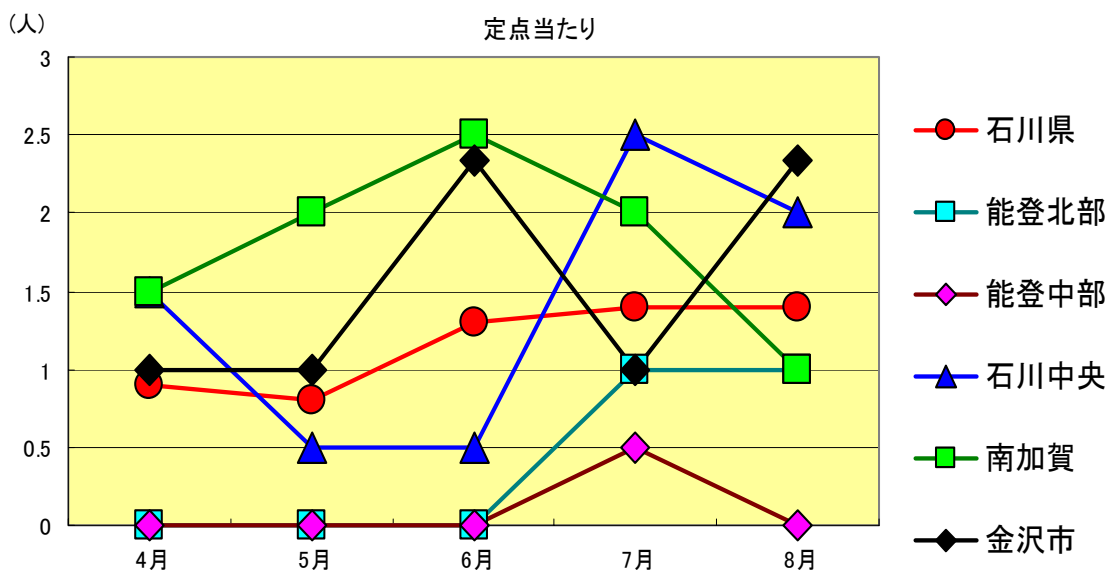
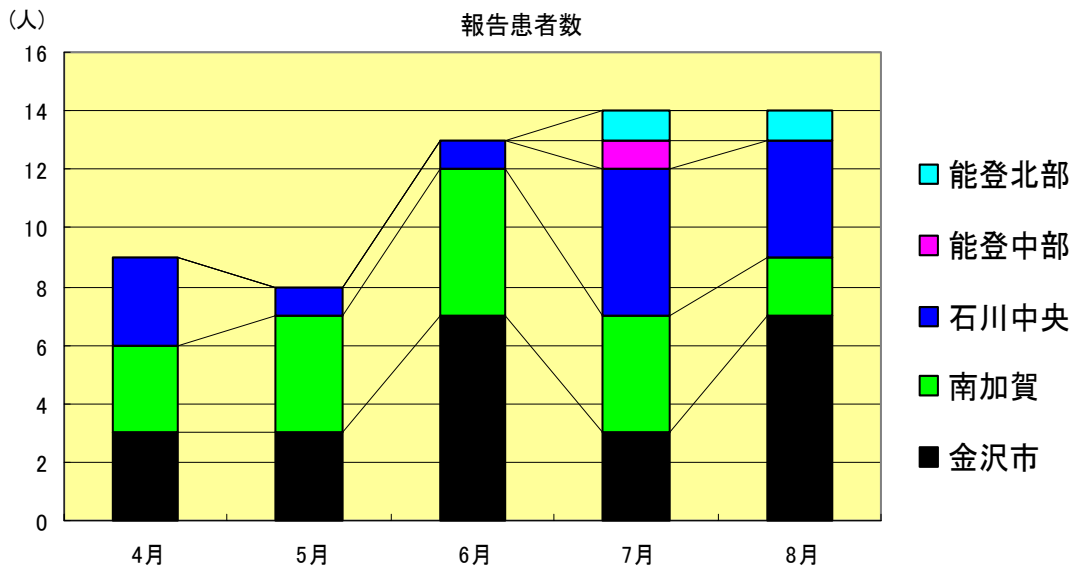
尖形コンジローム
2000年4月～8月

		4月	5月	6月	7月	8月
石川県	患者数	3	5	4	3	3
	定点当り	0.30	0.50	0.40	0.30	0.30
金沢市	患者数	1	3	4	1	0
	定点当り	0.33	1.00	1.33	0.33	0.00
南加賀	患者数	0	1	0	0	0
	定点当り	0.00	0.50	0.00	0.00	0.00
石川中央	患者数	2	1	0	2	2
	定点当り	1.00	0.50	0.00	1.00	1.00
能登中部	患者数	0	0	0	0	0
	定点当り	0.00	0.00	0.00	0.00	0.00
能登北部	患者数	0	0	0	0	1
	定点当り	0.00	0.00	0.00	0.00	1.00



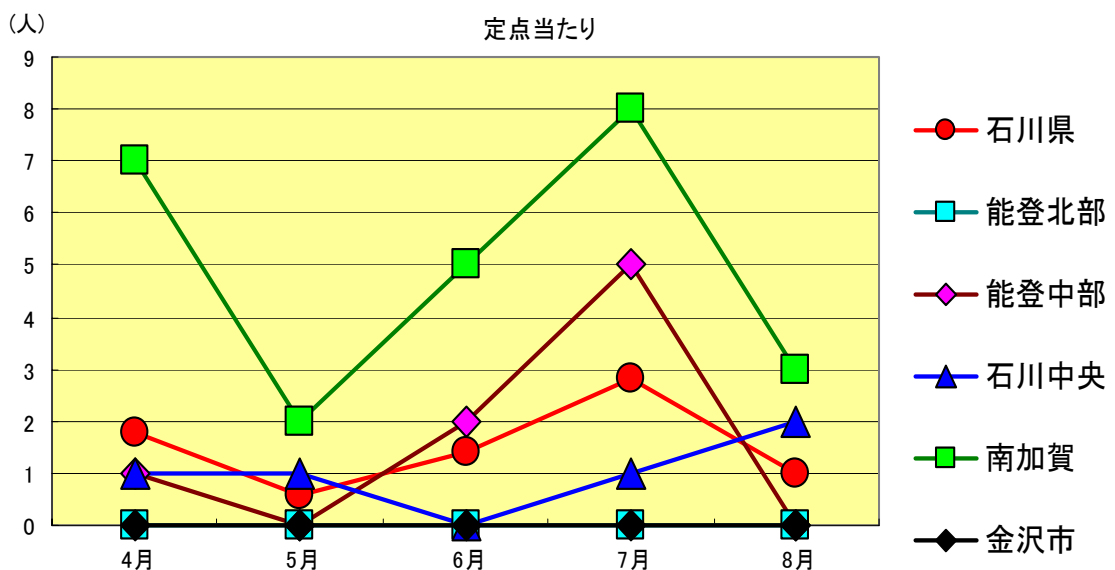
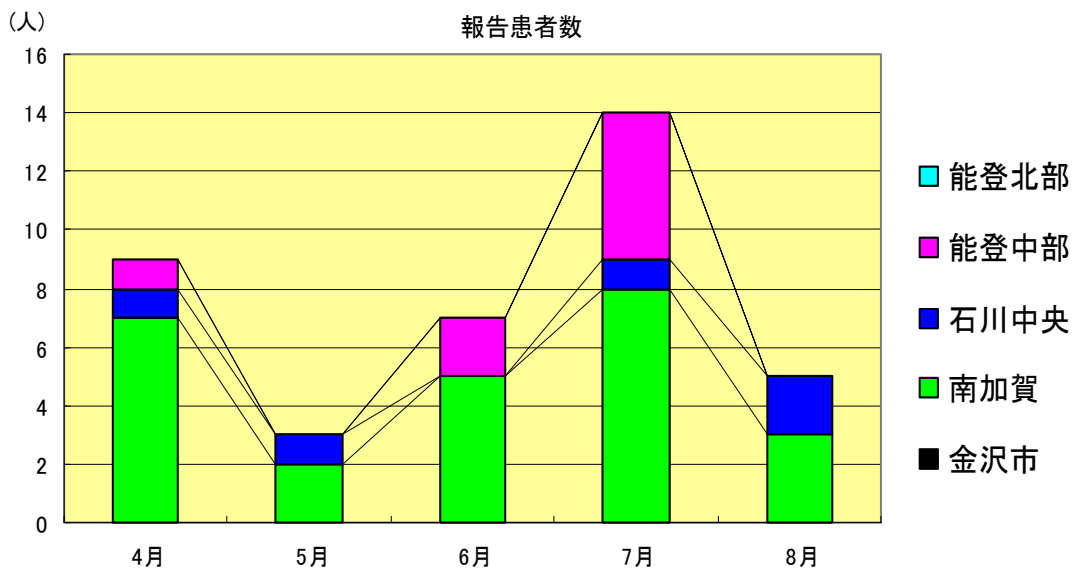
淋菌感染症
2000年4月～8月

		4月	5月	6月	7月	8月
石川県	患者数	9	8	13	14	14
	定点当り	0.90	0.80	1.30	1.40	1.40
金沢市	患者数	3	3	7	3	7
	定点当り	1.00	1.00	2.33	1.00	2.33
南加賀	患者数	3	4	5	4	2
	定点当り	1.50	2.00	2.50	2.00	1.00
石川中央	患者数	3	1	1	5	4
	定点当り	1.50	0.50	0.50	2.50	2.00
能登中部	患者数	0	0	0	1	0
	定点当り	0.00	0.00	0.00	0.50	0.00
能登北部	患者数	0	0	0	1	1
	定点当り	0.00	0.00	0.00	1.00	1.00



メチシリン耐性黄色ブドウ球菌感染症
2000年4月～8月

		4月	5月	6月	7月	8月
石川 県	患者数	9	3	7	14	5
	定点当り	1.80	0.60	1.40	2.80	1.00
金 沢 市	患者数	0	0	0	0	0
	定点当り	0.00	0.00	0.00	0.00	0.00
南 加 賀	患者数	7	2	5	8	3
	定点当り	7.00	2.00	5.00	8.00	3.00
石川中央	患者数	1	1	0	1	2
	定点当り	1.00	1.00	0.00	1.00	2.00
能登中部	患者数	1	0	2	5	0
	定点当り	1.00	0.00	2.00	5.00	0.00
能登北部	患者数	0	0	0	0	0
	定点当り	0.00	0.00	0.00	0.00	0.00



ペニシリン耐性肺炎球菌感染症
2000年4月～8月

		4月	5月	6月	7月	8月
石川県	患者数	10	5	8	3	4
	定点当り	2.00	1.00	1.60	0.60	0.80
金沢市	患者数	0	0	0	0	0
	定点当り	0.00	0.00	0.00	0.00	0.00
南加賀	患者数	1	5	2	3	3
	定点当り	1.00	5.00	2.00	3.00	3.00
石川中央	患者数	0	0	0	0	0
	定点当り	0.00	0.00	0.00	0.00	0.00
能登中部	患者数	9	0	6	0	1
	定点当り	9.00	0.00	6.00	0.00	1.00
能登北部	患者数	0	0	0	0	0
	定点当り	0.00	0.00	0.00	0.00	0.00

