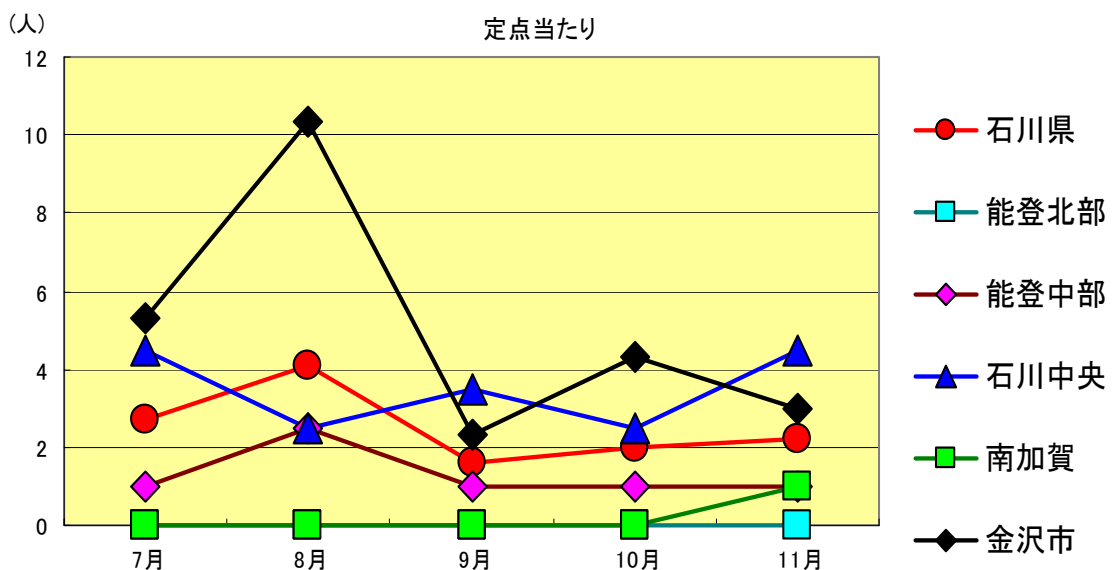
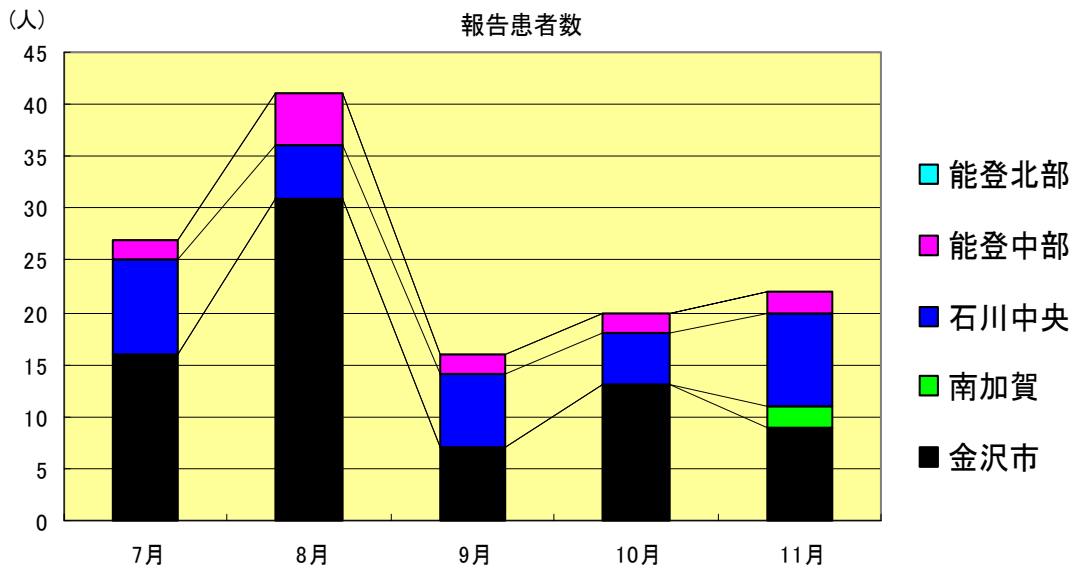




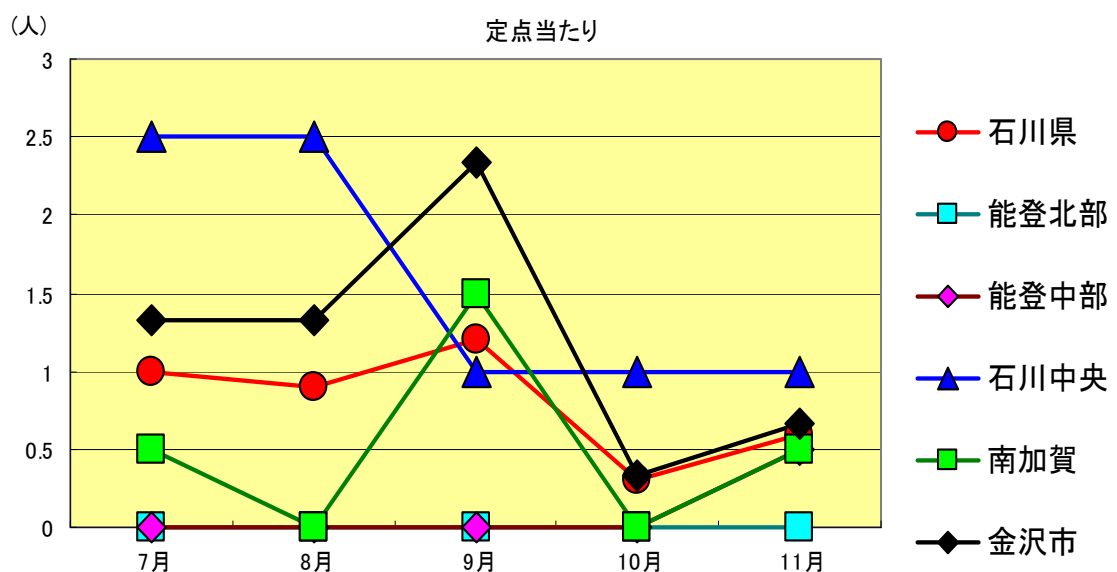
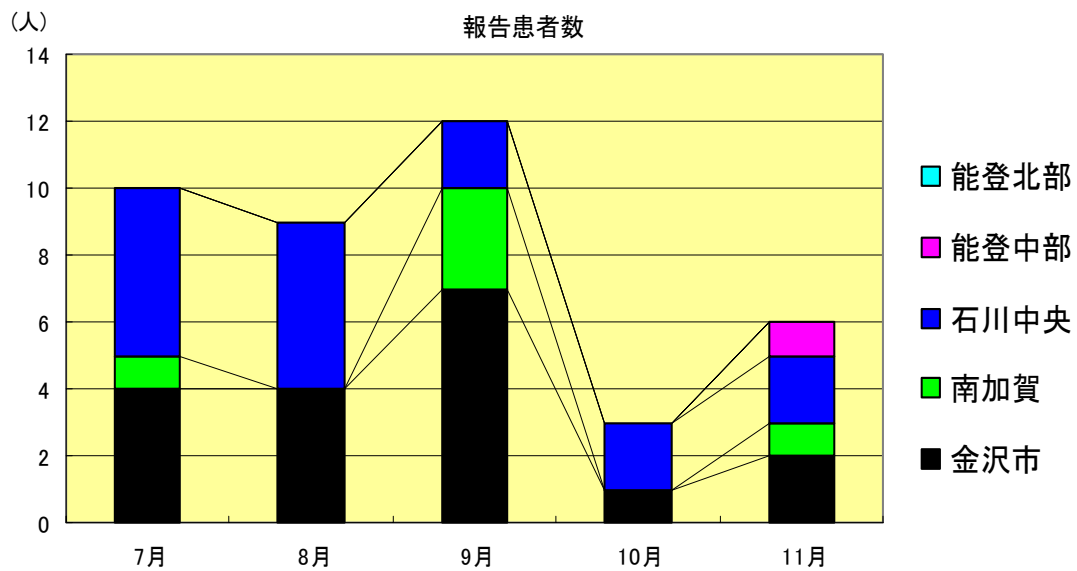
性器クラミジア感染症  
2000年7月～11月

		7月	8月	9月	10月	11月
石川県	患者数	27	41	16	20	22
	定点当り	2.70	4.10	1.60	2.00	2.20
金沢市	患者数	16	31	7	13	9
	定点当り	5.33	10.33	2.33	4.33	3.00
南加賀	患者数	0	0	0	0	2
	定点当り	0.00	0.00	0.00	0.00	1.00
石川中央	患者数	9	5	7	5	9
	定点当り	4.50	2.50	3.50	2.50	4.50
能登中部	患者数	2	5	2	2	2
	定点当り	1.00	2.50	1.00	1.00	1.00
能登北部	患者数	0	0	0	0	0
	定点当り	0.00	0.00	0.00	0.00	0.00



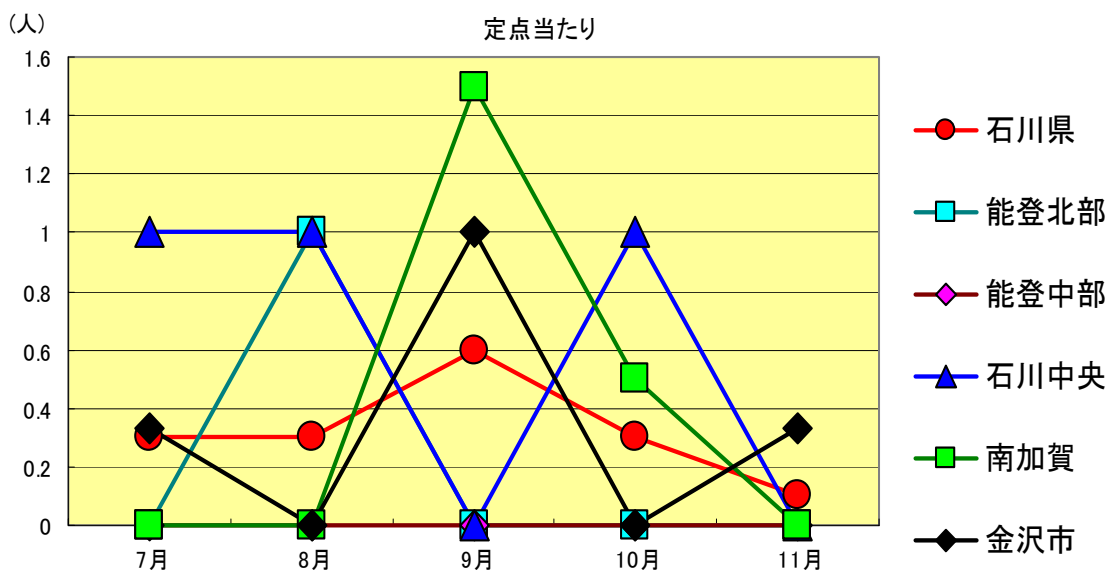
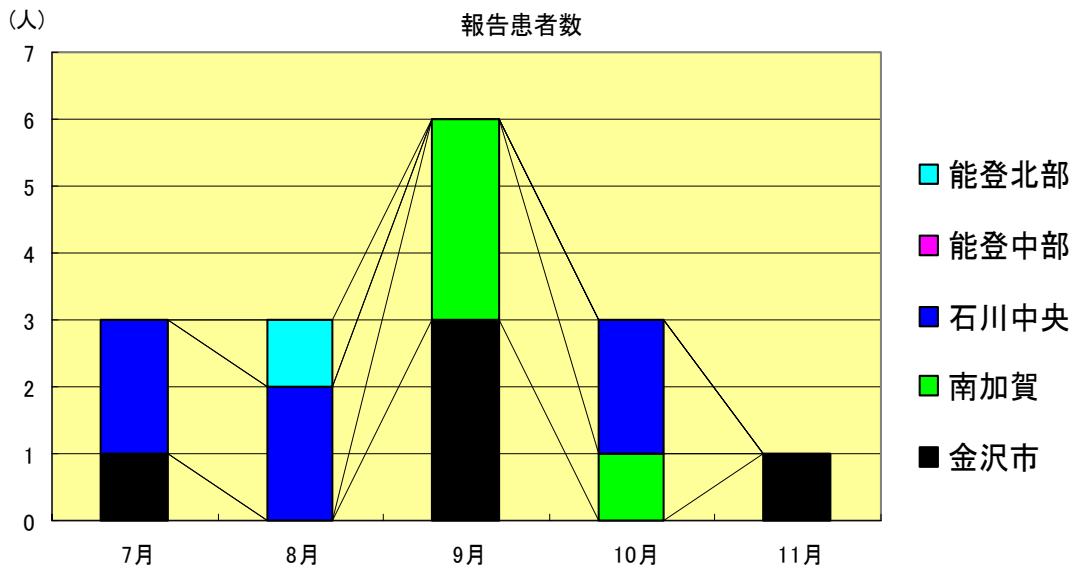
性器ヘルペスウイルス感染症  
2000年7月～11月

		7月	8月	9月	10月	11月
石川 県	患者数	10	9	12	3	6
	定点当り	1.00	0.90	1.20	0.30	0.60
金 沢 市	患者数	4	4	7	1	2
	定点当り	1.33	1.33	2.33	0.33	0.67
南 加 賀	患者数	1	0	3	0	1
	定点当り	0.50	0.00	1.50	0.00	0.50
石川中央	患者数	5	5	2	2	2
	定点当り	2.50	2.50	1.00	1.00	1.00
能登中部	患者数	0	0	0	0	1
	定点当り	0.00	0.00	0.00	0.00	0.50
能登北部	患者数	0	0	0	0	0
	定点当り	0.00	0.00	0.00	0.00	0.00



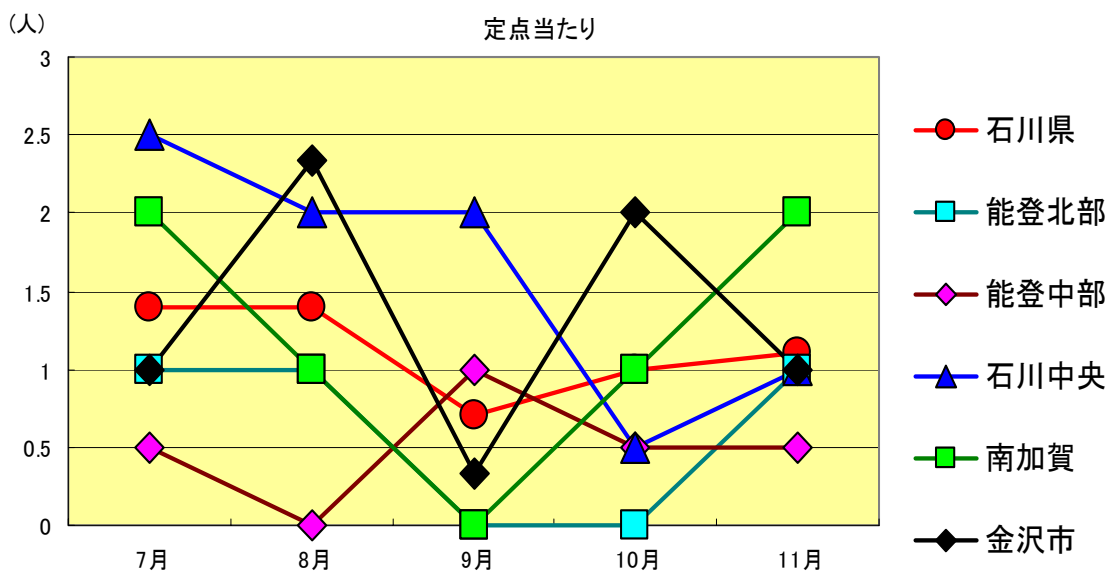
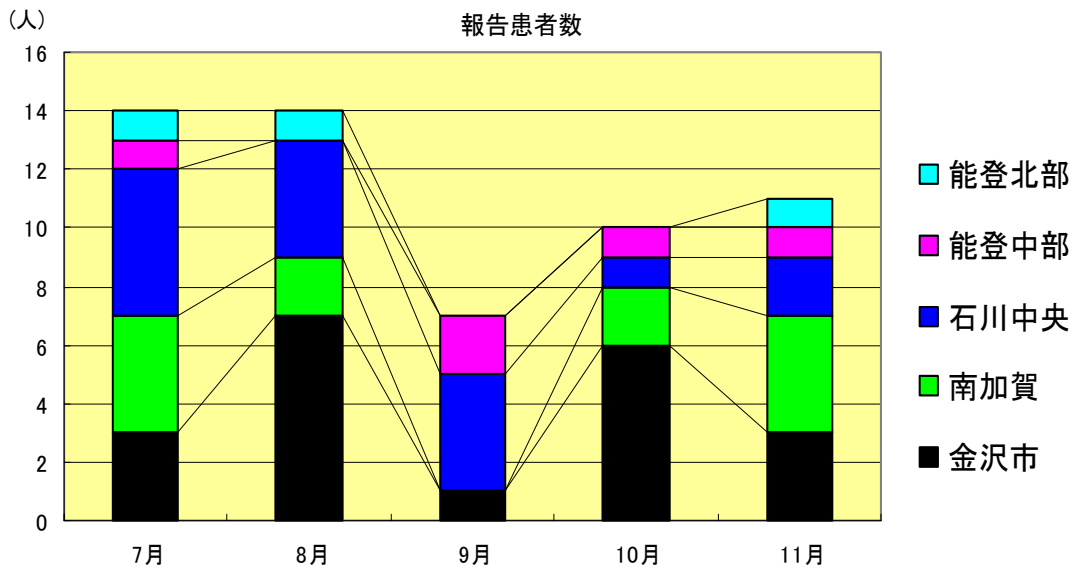
尖形コンジローム  
2000年7月～11月

		7月	8月	9月	10月	11月
石川県	患者数	3	3	6	3	1
	定点当り	0.30	0.30	0.60	0.30	0.10
金沢市	患者数	1	0	3	0	1
	定点当り	0.33	0.00	1.00	0.00	0.33
南加賀	患者数	0	0	3	1	0
	定点当り	0.00	0.00	1.50	0.50	0.00
石川中央	患者数	2	2	0	2	0
	定点当り	1.00	1.00	0.00	1.00	0.00
能登中部	患者数	0	0	0	0	0
	定点当り	0.00	0.00	0.00	0.00	0.00
能登北部	患者数	0	1	0	0	0
	定点当り	0.00	1.00	0.00	0.00	0.00



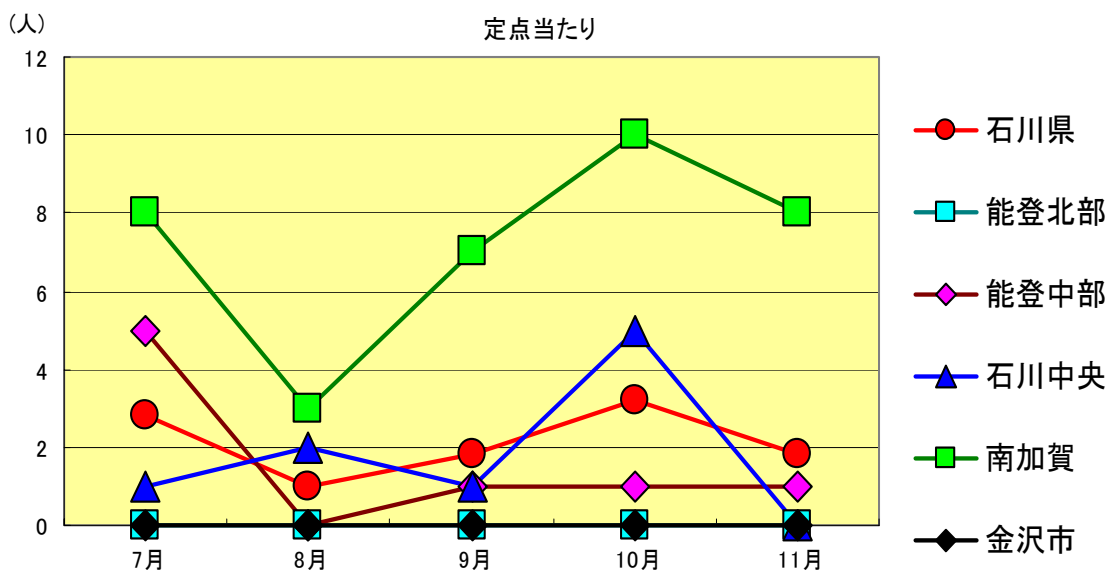
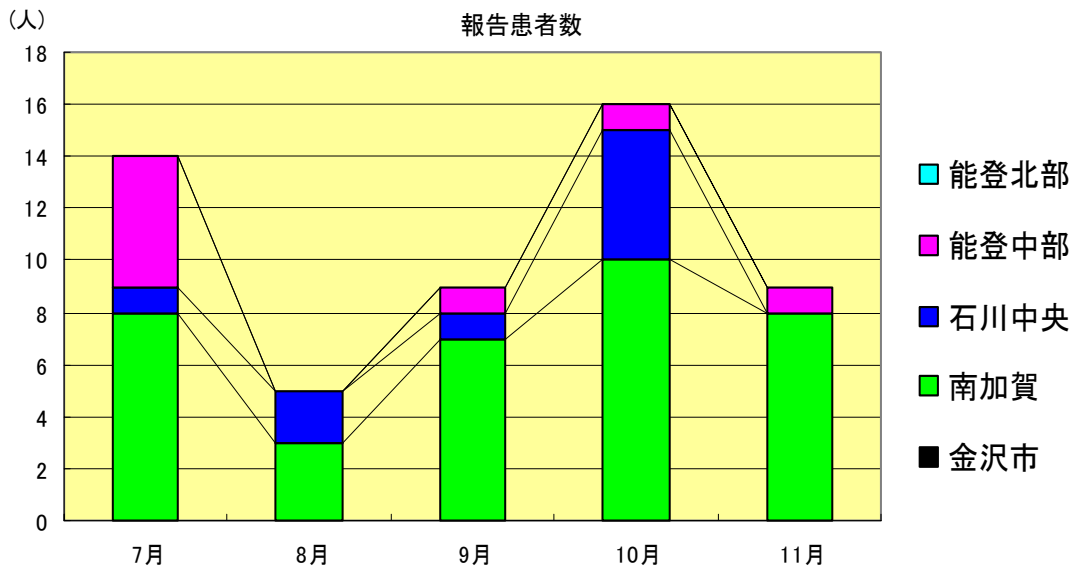
淋菌感染症  
2000年7月～11月

		7月	8月	9月	10月	11月
石川 県	患者数	14	14	7	10	11
	定点当り	1.40	1.40	0.70	1.00	1.10
金 沢 市	患者数	3	7	1	6	3
	定点当り	1.00	2.33	0.33	2.00	1.00
南 加 賀	患者数	4	2	0	2	4
	定点当り	2.00	1.00	0.00	1.00	2.00
石川中央	患者数	5	4	4	1	2
	定点当り	2.50	2.00	2.00	0.50	1.00
能登中部	患者数	1	0	2	1	1
	定点当り	0.50	0.00	1.00	0.50	0.50
能登北部	患者数	1	1	0	0	1
	定点当り	1.00	1.00	0.00	0.00	1.00



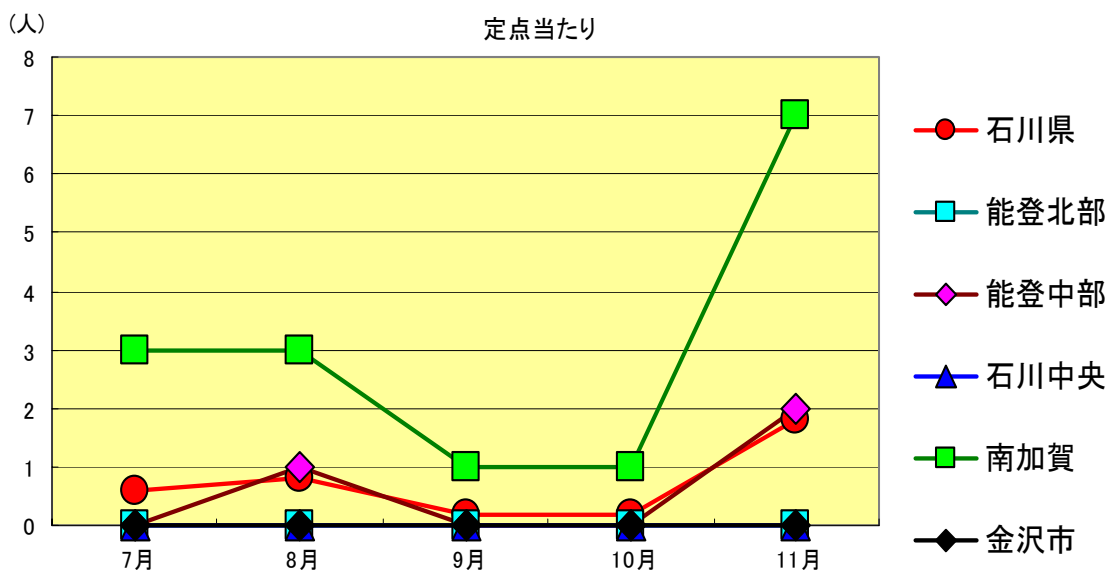
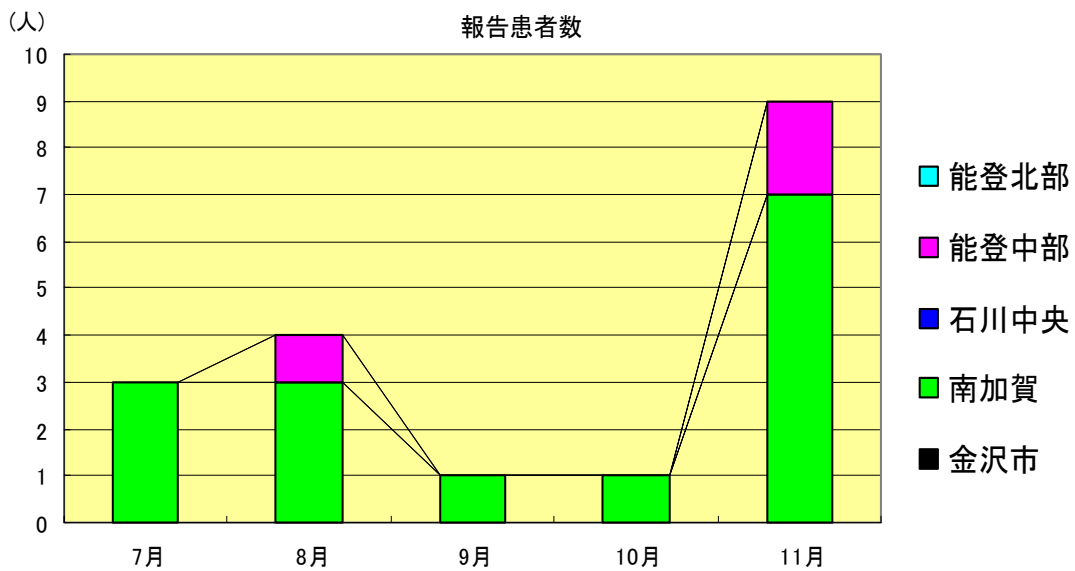
メチシリン耐性黄色ブドウ球菌感染症  
2000年7月～11月

		7月	8月	9月	10月	11月
石川県	患者数	14	5	9	16	9
	定点当り	2.80	1.00	1.80	3.20	1.80
金沢市	患者数	0	0	0	0	0
	定点当り	0.00	0.00	0.00	0.00	0.00
南加賀	患者数	8	3	7	10	8
	定点当り	8.00	3.00	7.00	10.00	8.00
石川中央	患者数	1	2	1	5	0
	定点当り	1.00	2.00	1.00	5.00	0.00
能登中部	患者数	5	0	1	1	1
	定点当り	5.00	0.00	1.00	1.00	1.00
能登北部	患者数	0	0	0	0	0
	定点当り	0.00	0.00	0.00	0.00	0.00



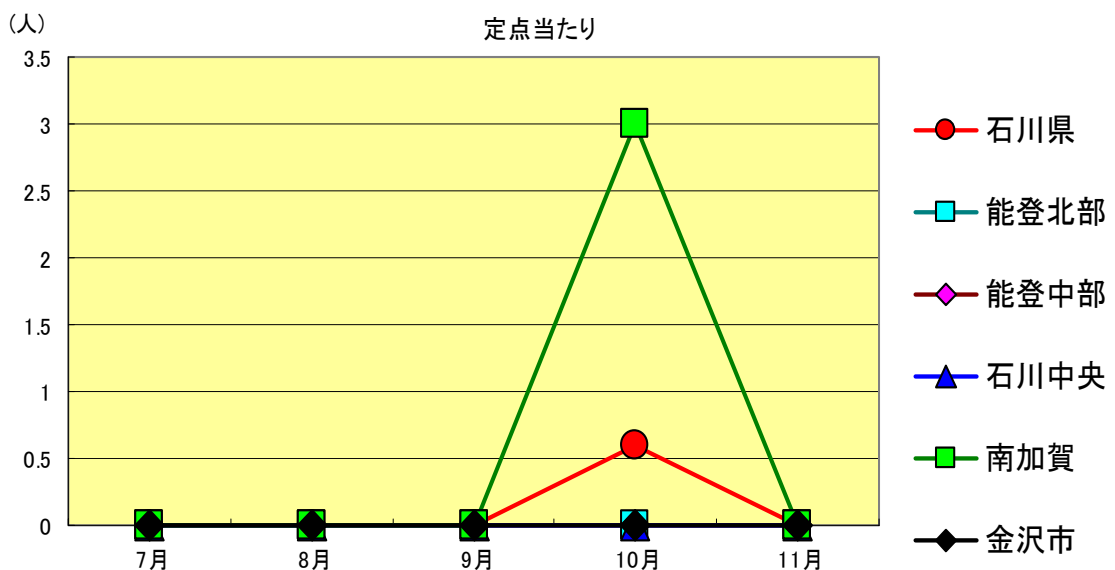
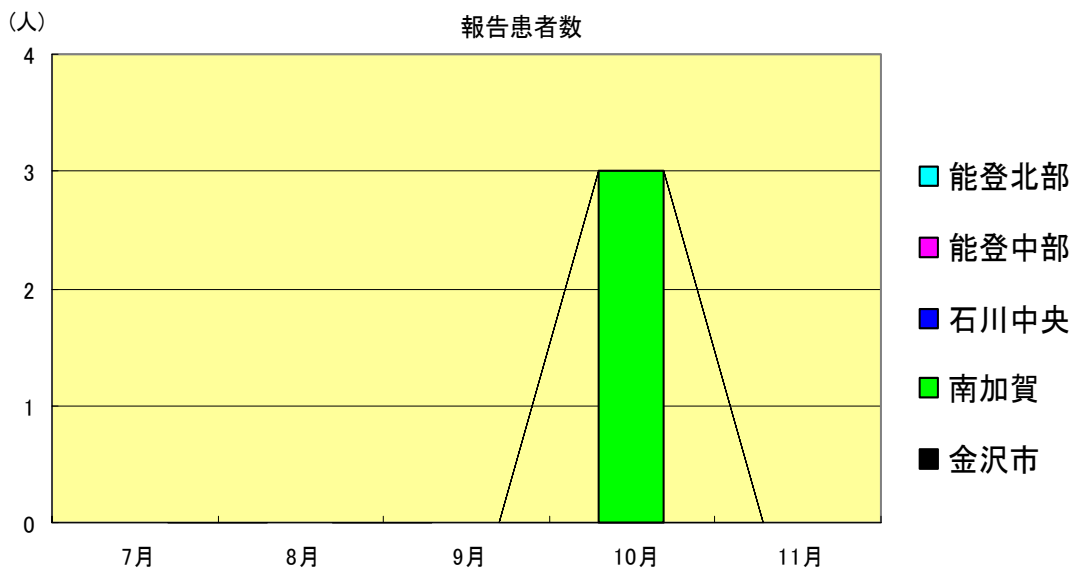
ペニシリン耐性肺炎球菌感染症  
2000年7月～11月

		7月	8月	9月	10月	11月
石川県	患者数	3	4	1	1	9
	定点当り	0.60	0.80	0.20	0.20	1.80
金沢市	患者数	0	0	0	0	0
	定点当り	0.00	0.00	0.00	0.00	0.00
南加賀	患者数	3	3	1	1	7
	定点当り	3.00	3.00	1.00	1.00	7.00
石川中央	患者数	0	0	0	0	0
	定点当り	0.00	0.00	0.00	0.00	0.00
能登中部	患者数	0	1	0	0	2
	定点当り	0.00	1.00	0.00	0.00	2.00
能登北部	患者数	0	0	0	0	0
	定点当り	0.00	0.00	0.00	0.00	0.00



薬剤耐性緑膿菌感染症  
2000年7月～11月

		7月	8月	9月	10月	11月
石川県	患者数	0	0	0	3	0
	定点当り	0.00	0.00	0.00	0.60	0.00
金沢市	患者数	0	0	0	0	0
	定点当り	0.00	0.00	0.00	0.00	0.00
南加賀	患者数	0	0	0	3	0
	定点当り	0.00	0.00	0.00	3.00	0.00
石川中央	患者数	0	0	0	0	0
	定点当り	0.00	0.00	0.00	0.00	0.00
能登中部	患者数	0	0	0	0	0
	定点当り	0.00	0.00	0.00	0.00	0.00
能登北部	患者数	0	0	0	0	0
	定点当り	0.00	0.00	0.00 </td <td>0.00</td> <td>0.00</td>	0.00	0.00





<病原細菌検出状況>

病原体検出月別、由来ヒト(保健環境センター・保健所分離分)

2000年11月末 現在報告数

検出病原体	血清型・毒素等	1999 12月		2000 1月		2000 2月		2000 3月		2000 4月		2000 5月		2000 6月		2000 7月		2000 8月		2000 9月		2000 10月		2000 11月			
		検	渡	集	検	渡	集	検	渡	集	検	渡	集	検	渡	集	検	渡	集	検	渡	集	検	渡	集	検	渡
腸管出血性 大腸菌 (EHEC)	O157 H7 (VT1+2)							2				1					6		1		3		4		3		
	O157 H7 (VT2)													1													
	O157 HNM (VT1+2)																										
	O157 HNM (VT2)																1										
	O157 HNT (VT1+2)																										
	O157 HNT (VT2)																										
	O26 H11(VT1)													16	16			3									
	O26 HNM (VT1)																										
	O26 HNT (VT1)																										
その他	1			2			2			1			1		3		1		3		2				2		
チフス菌																											
パラチフス菌																											
コレラ菌	O1, CT(+)																										
	O139, CT(+)																										
赤痢菌	A亜群 (志賀)									1	1																
	B亜群 (フレキシネリ)																1	1								1	
	C亜群 (ボイド)																										
	D亜群 (ノンネ)									1	1							1	1								
	群その他 不明																										
腸炎ビブリオ																4		26	24								
サルモネラ							1		2	2						1		28	27	19	19				1		
黄色ブドウ球菌																											
病原大腸菌 (EHEC除く)				2		4								1	1												
カンピロバクター	1											6	6	1						10	10	1					
ウエルシュ菌						13	13																				

検 検出数 , 渡 海外渡航分 (再掲) , 集 集団発生分 (再掲)