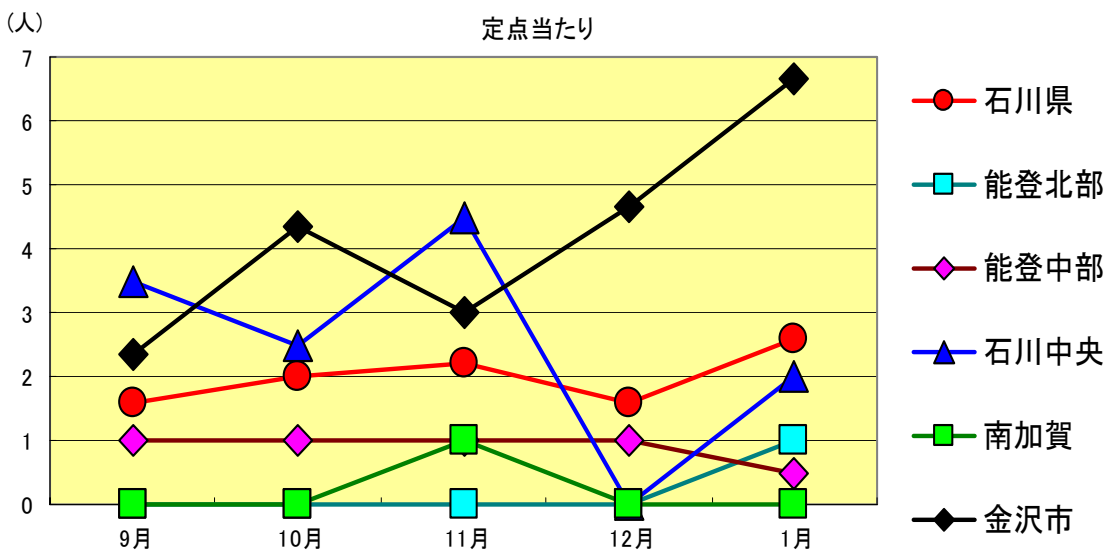
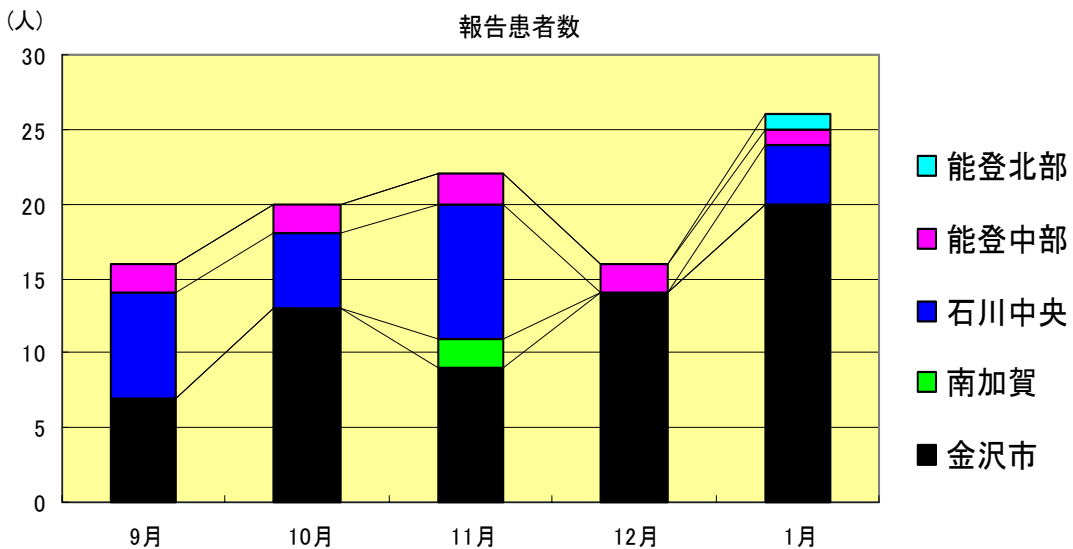


感染症発生動向調査（月報）の保健所別発生状況

| | 調査対象期間 | | | | | 定点当り | | | | | 備考 |
|---------------------|-----------|----------|----|------|------------|------------|------------|-------------|-------------|-------------|--|
| | 先月 12月 | 今月 1月 | 増減 | 前年同月 | 今月 (1月) | 南加賀 定点2 | 金沢市 定点3 | 石川中央 定点2 | 能登中部 定点2 | 能登北部 定点1 | |
| 1 性器クラミジア感染症 | 16 | 26 | 10 | 0.9 | 2.6 | | | 新 | | 新 | 新:今月新たに報告あり |
| 2 性器ヘルペスウイルス感染症 | 5 | 6 | 1 | 0.4 | 0.6 | | | 新 | 新 | | |
| 3 尖形コンジローム | - | - | - | - | - | | | | | | |
| 4 淋菌感染症 | 8 | 13 | 5 | 0.5 | 1.3 | | | 新 | | 新 | |
| | | | | | | | | | | | 矢印:先月に引き続き報告あり 増加 減少 同数 先月報告あり 今月報告なし |
| | | | | | | 南加賀 定点1 | 金沢市 定点1 | 石川中央 定点1 | 能登中部 定点1 | 能登北部 定点1 | |
| 5 メチシリン耐性黄色ブドウ球菌感染症 | 12 | 19 | 7 | 1.6 | 3.8 | | | | | 新 | |
| 6 ペニシリン耐性肺炎球菌感染症 | 1 | 4 | 3 | 0.8 | 0.8 | | | | 新 | | |
| 7 薬剤耐性緑膿菌感染症 | - | - | - | - | - | | | | | | |
| 合計 | 42 | 68 | 26 | | | | | | | | |

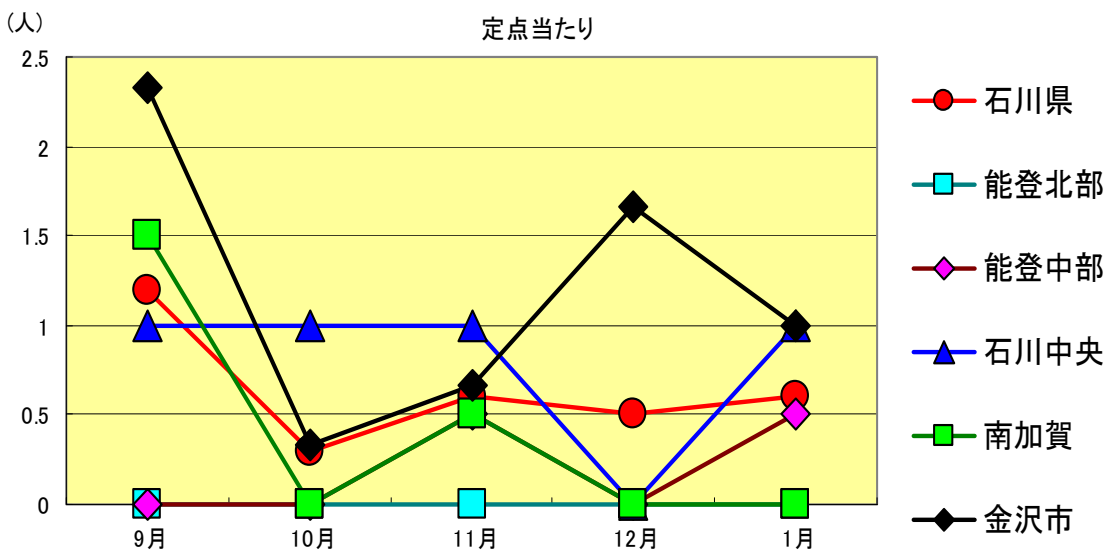
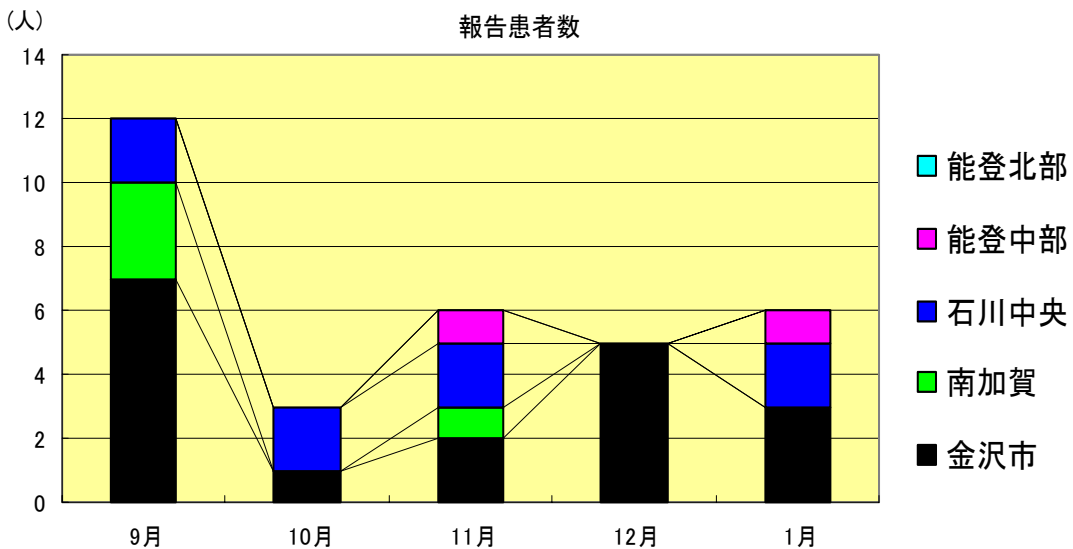
性器クラミジア感染症
2000年9月～2001年1月

| | | 9月 | 10月 | 11月 | 12月 | 1月 |
|------|------|------|------|------|------|------|
| 石川県 | 患者数 | 16 | 20 | 22 | 16 | 26 |
| | 定点当り | 1.60 | 2.00 | 2.20 | 1.60 | 2.60 |
| 金沢市 | 患者数 | 7 | 13 | 9 | 14 | 20 |
| | 定点当り | 2.33 | 4.33 | 3.00 | 4.67 | 6.67 |
| 南加賀 | 患者数 | 0 | 0 | 2 | 0 | 0 |
| | 定点当り | 0.00 | 0.00 | 1.00 | 0.00 | 0.00 |
| 石川中央 | 患者数 | 7 | 5 | 9 | 0 | 4 |
| | 定点当り | 3.50 | 2.50 | 4.50 | 0.00 | 2.00 |
| 能登中部 | 患者数 | 2 | 2 | 2 | 2 | 1 |
| | 定点当り | 1.00 | 1.00 | 1.00 | 1.00 | 0.50 |
| 能登北部 | 患者数 | 0 | 0 | 0 | 0 | 1 |
| | 定点当り | 0.00 | 0.00 | 0.00 | 0.00 | 1.00 |



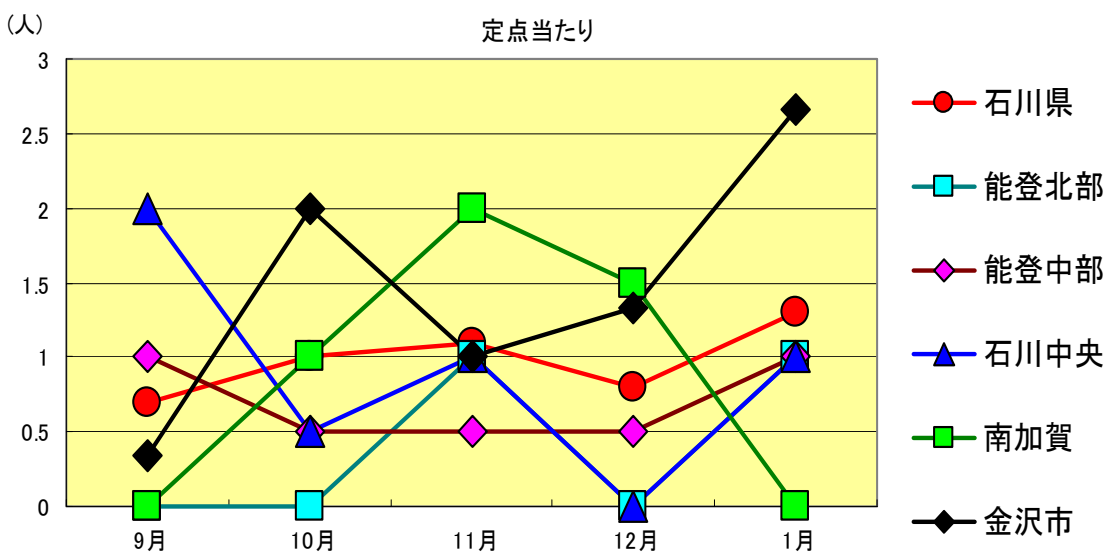
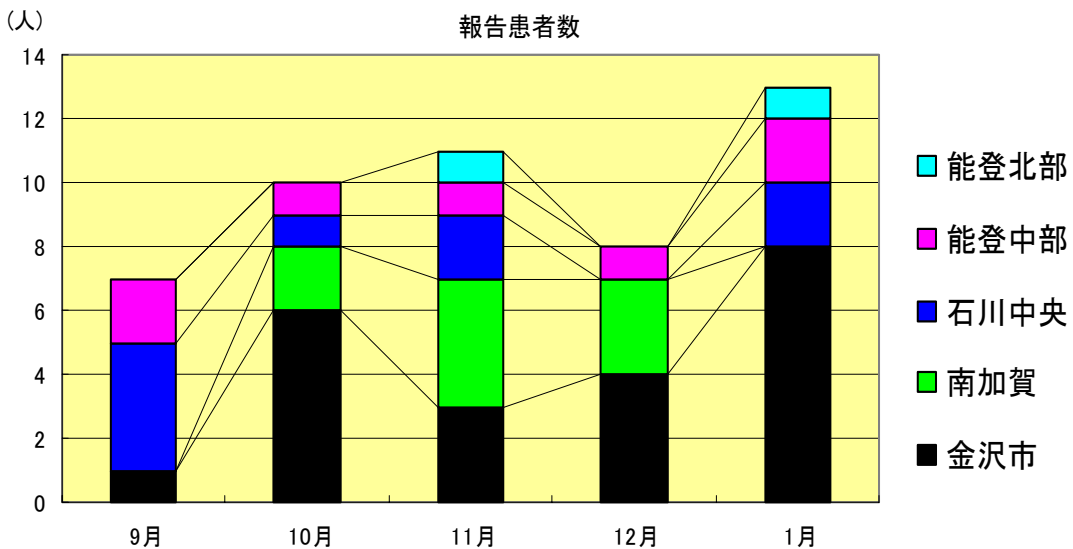
性器ヘルペスウイルス感染症
2000年9月～2001年1月

| | | 9月 | 10月 | 11月 | 12月 | 1月 |
|------|------|------|------|------|------|------|
| 石川県 | 患者数 | 12 | 3 | 6 | 5 | 6 |
| | 定点当り | 1.20 | 0.30 | 0.60 | 0.50 | 0.60 |
| 金沢市 | 患者数 | 7 | 1 | 2 | 5 | 3 |
| | 定点当り | 2.33 | 0.33 | 0.67 | 1.67 | 1.00 |
| 南加賀 | 患者数 | 3 | 0 | 1 | 0 | 0 |
| | 定点当り | 1.50 | 0.00 | 0.50 | 0.00 | 0.00 |
| 石川中央 | 患者数 | 2 | 2 | 2 | 0 | 2 |
| | 定点当り | 1.00 | 1.00 | 1.00 | 0.00 | 1.00 |
| 能登中部 | 患者数 | 0 | 0 | 1 | 0 | 1 |
| | 定点当り | 0.00 | 0.00 | 0.50 | 0.00 | 0.50 |
| 能登北部 | 患者数 | 0 | 0 | 0 | 0 | 0 |
| | 定点当り | 0.00 | 0.00 | 0.00 | 0.00 | 0.00 |



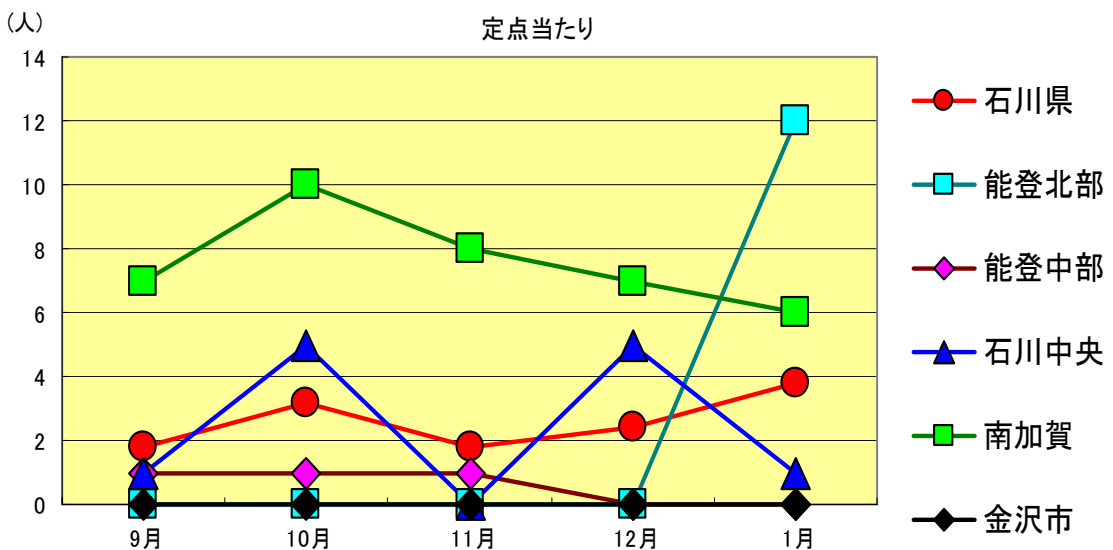
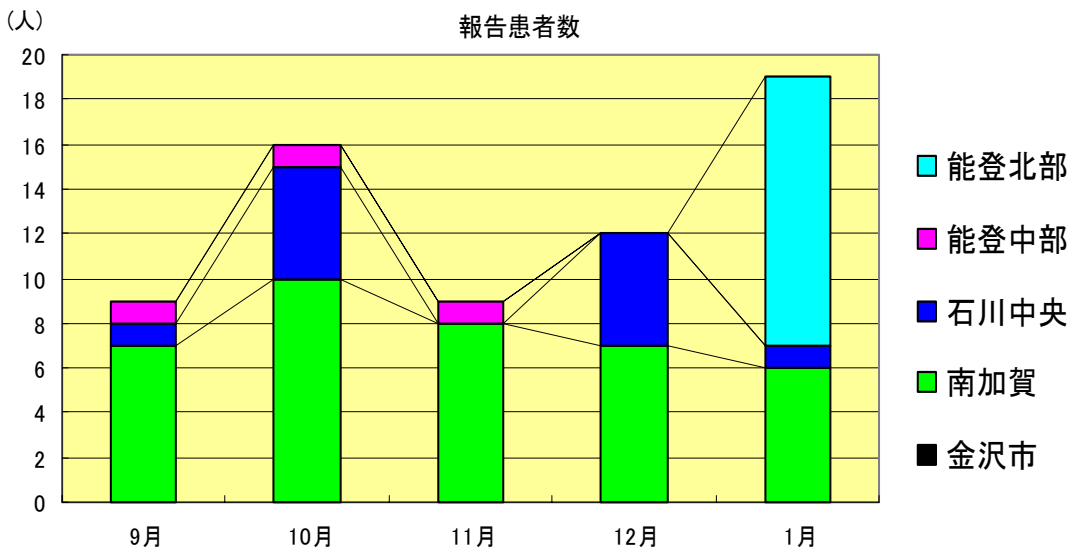
淋菌感染症
2000年9月～2001年1月

| | | 9月 | 10月 | 11月 | 12月 | 1月 |
|------|------|------|------|------|------|------|
| 石川県 | 患者数 | 7 | 10 | 11 | 8 | 13 |
| | 定点当り | 0.70 | 1.00 | 1.10 | 0.80 | 1.30 |
| 金沢市 | 患者数 | 1 | 6 | 3 | 4 | 8 |
| | 定点当り | 0.33 | 2.00 | 1.00 | 1.33 | 2.67 |
| 南加賀 | 患者数 | 0 | 2 | 4 | 3 | 0 |
| | 定点当り | 0.00 | 1.00 | 2.00 | 1.50 | 0.00 |
| 石川中央 | 患者数 | 4 | 1 | 2 | 0 | 2 |
| | 定点当り | 2.00 | 0.50 | 1.00 | 0.00 | 1.00 |
| 能登中部 | 患者数 | 2 | 1 | 1 | 1 | 2 |
| | 定点当り | 1.00 | 0.50 | 0.50 | 0.50 | 1.00 |
| 能登北部 | 患者数 | 0 | 0 | 1 | 0 | 1 |
| | 定点当り | 0.00 | 0.00 | 1.00 | 0.00 | 1.00 |



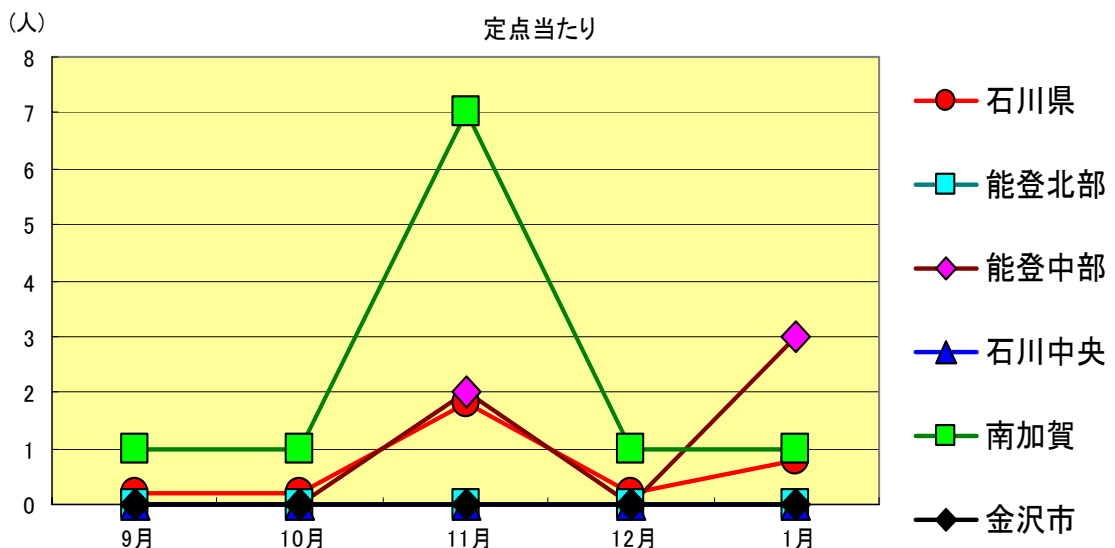
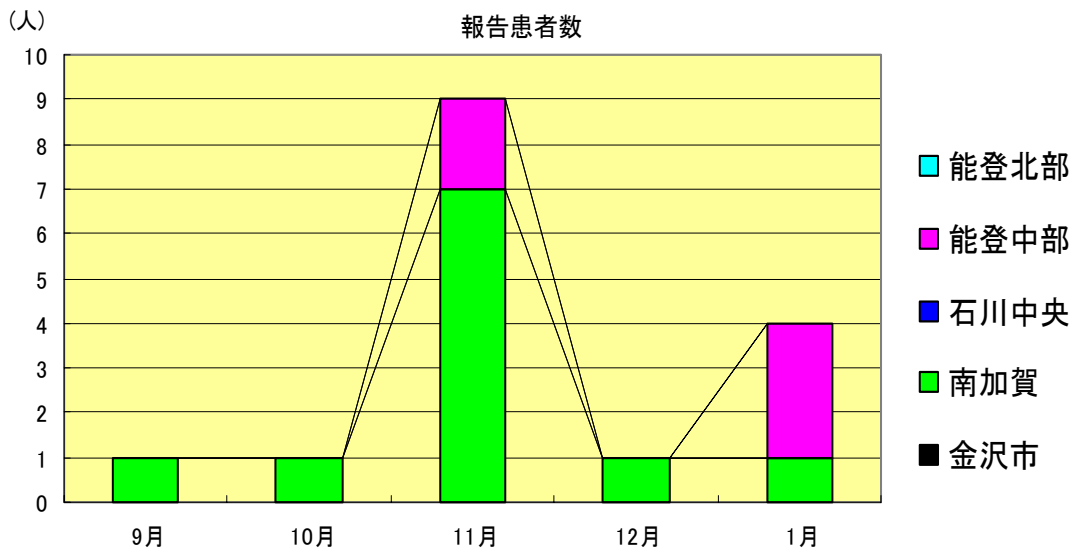
メチシリン耐性黄色ブドウ球菌感染症
2000年9月～2001年1月

| | | 9月 | 10月 | 11月 | 12月 | 1月 |
|------|------|------|-------|------|------|-------|
| 石川県 | 患者数 | 9 | 16 | 9 | 12 | 19 |
| | 定点当り | 1.80 | 3.20 | 1.80 | 2.40 | 3.80 |
| 金沢市 | 患者数 | 0 | 0 | 0 | 0 | 0 |
| | 定点当り | 0.00 | 0.00 | 0.00 | 0.00 | 0.00 |
| 南加賀 | 患者数 | 7 | 10 | 8 | 7 | 6 |
| | 定点当り | 7.00 | 10.00 | 8.00 | 7.00 | 6.00 |
| 石川中央 | 患者数 | 1 | 5 | 0 | 5 | 1 |
| | 定点当り | 1.00 | 5.00 | 0.00 | 5.00 | 1.00 |
| 能登中部 | 患者数 | 1 | 1 | 1 | 0 | 0 |
| | 定点当り | 1.00 | 1.00 | 1.00 | 0.00 | 0.00 |
| 能登北部 | 患者数 | 0 | 0 | 0 | 0 | 12 |
| | 定点当り | 0.00 | 0.00 | 0.00 | 0.00 | 12.00 |



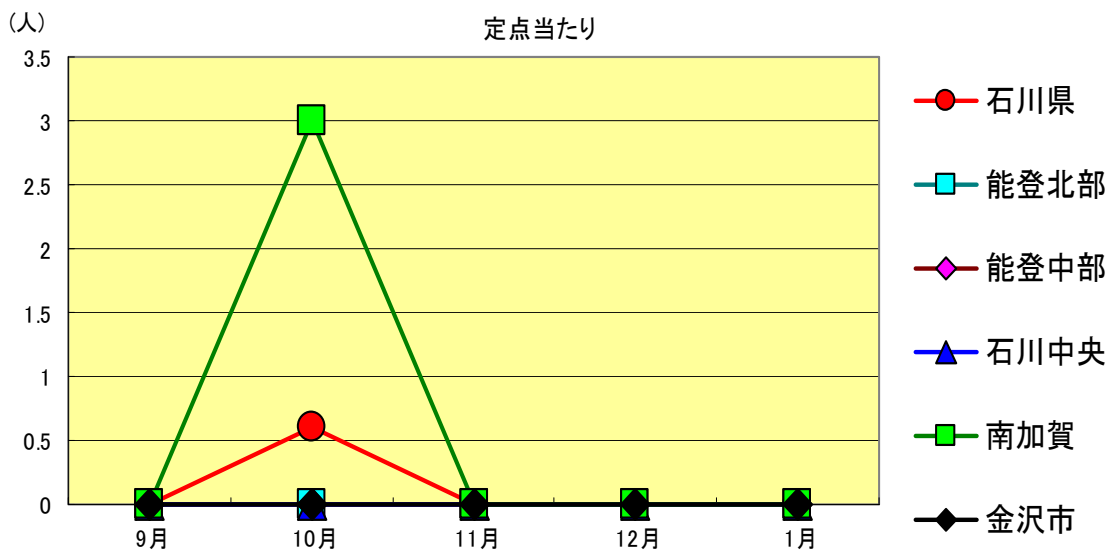
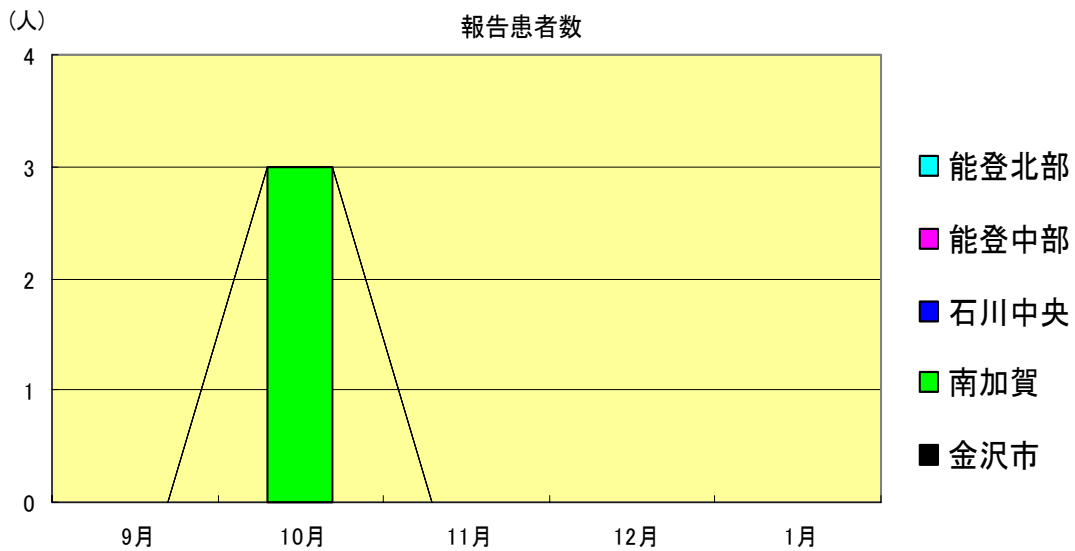
ペニシリン耐性肺炎球菌感染症
2000年9月～2001年1月

| | | 9月 | 10月 | 11月 | 12月 | 1月 |
|------|------|------|------|------|------|------|
| 石川県 | 患者数 | 1 | 1 | 9 | 1 | 4 |
| | 定点当り | 0.20 | 0.20 | 1.80 | 0.20 | 0.80 |
| 金沢市 | 患者数 | 0 | 0 | 0 | 0 | 0 |
| | 定点当り | 0.00 | 0.00 | 0.00 | 0.00 | 0.00 |
| 南加賀 | 患者数 | 1 | 1 | 7 | 1 | 1 |
| | 定点当り | 1.00 | 1.00 | 7.00 | 1.00 | 1.00 |
| 石川中央 | 患者数 | 0 | 0 | 0 | 0 | 0 |
| | 定点当り | 0.00 | 0.00 | 0.00 | 0.00 | 0.00 |
| 能登中部 | 患者数 | 0 | 0 | 2 | 0 | 3 |
| | 定点当り | 0.00 | 0.00 | 2.00 | 0.00 | 3.00 |
| 能登北部 | 患者数 | 0 | 0 | 0 | 0 | 0 |
| | 定点当り | 0.00 | 0.00 | 0.00 | 0.00 | 0.00 |



薬剤耐性緑膿菌感染症
2000年9月～2001年1月

| | | 9月 | 10月 | 11月 | 12月 | 1月 |
|------|------|------|------|------|------|------|
| 石川県 | 患者数 | 0 | 3 | 0 | 0 | 0 |
| | 定点当り | 0.00 | 0.60 | 0.00 | 0.00 | 0.00 |
| 金沢市 | 患者数 | 0 | 0 | 0 | 0 | 0 |
| | 定点当り | 0.00 | 0.00 | 0.00 | 0.00 | 0.00 |
| 南加賀 | 患者数 | 0 | 3 | 0 | 0 | 0 |
| | 定点当り | 0.00 | 3.00 | 0.00 | 0.00 | 0.00 |
| 石川中央 | 患者数 | 0 | 0 | 0 | 0 | 0 |
| | 定点当り | 0.00 | 0.00 | 0.00 | 0.00 | 0.00 |
| 能登中部 | 患者数 | 0 | 0 | 0 | 0 | 0 |
| | 定点当り | 0.00 | 0.00 | 0.00 | 0.00 | 0.00 |
| 能登北部 | 患者数 | 0 | 0 | 0 | 0 | 0 |
| | 定点当り | 0.00 | 0.00 | 0.00 | 0.00 | 0.00 |



<病原細菌検出状況>

病原体検出月別、由来ヒト(保健環境センター・保健所分離分)

2001年1月末 現在報告数

| 検出病原体 | 血清型・毒素等 | 2000 2月 | | 2000 3月 | | 2000 4月 | | 2000 5月 | | 2000 6月 | | 2000 7月 | | 2000 8月 | | 2000 9月 | | 2000 10月 | | 2000 11月 | | 2000 12月 | | 2001 1月 | | |
|------------------------|------------------|------------|----|------------|---|------------|---|------------|---|------------|----|------------|---|------------|----|------------|----|-------------|---|-------------|---|-------------|---|------------|---|---|
| | | 検 | 渡 | 集 | 検 | 渡 | 集 | 検 | 渡 | 集 | 検 | 渡 | 集 | 検 | 渡 | 集 | 検 | 渡 | 集 | 検 | 渡 | 集 | 検 | 渡 | 集 | 検 |
| 腸管出血性 大腸菌 (EHEC) | O157 H7 (VT1+2) | | | | 2 | | | | 1 | | | | | 6 | | 1 | | 3 | | 4 | 3 | 1 | 1 | 1 | | |
| | O157 H7 (VT2) | | | | | | | | | 1 | | | | | | | | | | | | | | | | |
| | O157 HNM (VT1+2) | | | | | | | | | | | | | | | | | | | | | | | | | |
| | O157 HNM (VT2) | | | | | | | | | | | | | 1 | | | | | | | | | | | | |
| | O157 HNT (VT1+2) | | | | | | | | | | | | | | | | | | | | | | | | | |
| | O157 HNT (VT2) | | | | | | | | | | | | | | | | | | | | | | | | | |
| | O26 H11(VT1) | | | | | | | | | 16 | 16 | | | 3 | | | | | | | | | | | | |
| | O26 HNM (VT1) | | | | | | | | | | | | | | | | | | | | | | | | | |
| | O26 HNT (VT1) | | | | | | | | | | | | | | | | | | | | | | | | | |
| その他 | 2 | | | 1 | | | | 1 | | 3 | | 1 | | 3 | | 2 | | | | 2 | | 1 | | | | |
| チフス菌 | | | | | | | | | | | | | | | | | | | | | | | | | | |
| パラチフス菌 | | | | | | | | | | | | | | | | | | | | | | | | | | |
| コレラ菌 | O1, CT(+) | | | | | | | | | | | | | | | | | | | | | | | | | |
| | O139, CT(+) | | | | | | | | | | | | | | | | | | | | | | | | | |
| 赤痢菌 | A亜群 (志賀) | | | | | 1 | 1 | | | | | | | | | | | | | | | | | | | |
| | B亜群 (フレキシネリ) | | | | | | | | | | | 1 | 1 | | | | | | | | 1 | | | | | |
| | C亜群 (ボイド) | | | | | | | | | | | | | | | | | | | | | | | | | |
| | D亜群 (ノンネ) | | | | | 1 | 1 | | | | | | | 1 | 1 | | | | | | | | | | | |
| | 群その他 不明 | | | | | | | | | | | | | | | | | | | | | | | | | |
| 腸炎ビブリオ | | | | | | | | | | | | 4 | | 26 | 24 | | | | | | | | | | | |
| サルモネラ | | | | 1 | | 2 | 2 | | | | | 1 | | 28 | 27 | 19 | 19 | | | 1 | | | | | | |
| 黄色ブドウ球菌 | | | | | | | | | | | | | | | | | | | | | | | | | | |
| 病原大腸菌 (EHEC除く) | 4 | | | | | | | | | 1 | 1 | | | | | | | | | | | | | | | |
| カンピロバクター | | | | | | | | 6 | 6 | 1 | | | | | | 10 | 10 | 1 | | | | | | | | |
| ウエルシュ菌 | 13 | | 13 | | | | | | | | | | | | | | | | | | | | | | | |

検 検出数 , 渡 海外渡航分 (再掲) , 集 集団発生分 (再掲)