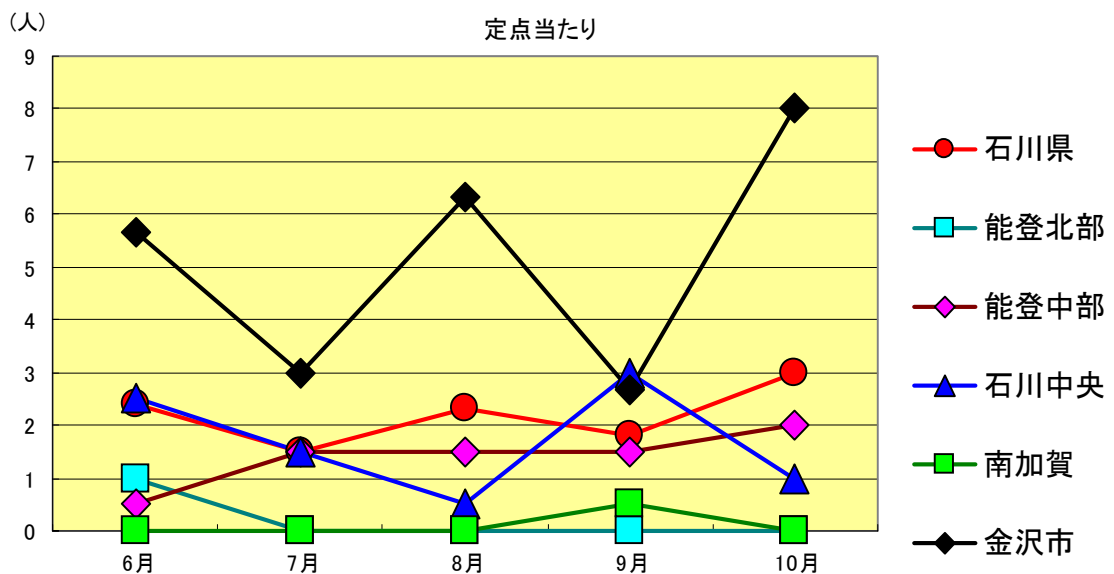
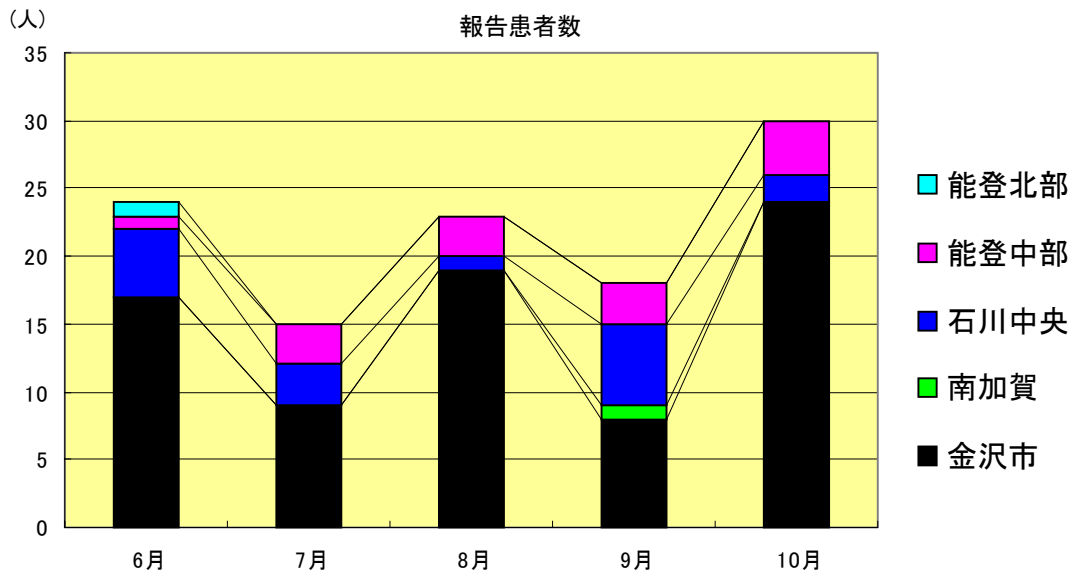


# 感染症発生動向調査（月報）の保健所別発生状況

	調査対象期間					定点当り					備考
	先月 9月	今月 10月	増減	前年同月	今月 (10月)	南加賀 定点2	金沢市 定点3	石川中央 定点2	能登中部 定点2	能登北部 定点1	
1	18	30	12	2.0	3.0						新:今月新たに報告あり
2	3	9	6	0.3	0.9				新		
3	1	1	0	0.3	0.1			新			
4	10	11	1	1.0	1.1						
											矢印:先月に引き続き報告あり 増加 減少 同数 先月報告あり 今月報告なし
						南加賀 定点1	金沢市 定点1	石川中央 定点1	能登中部 定点1	能登北部 定点1	
5	15	15	0	3.2	3.0			新			
6	4	-	4	0.2	-						
7	-	-	-	0.6	-						
合 計		51	66	15							

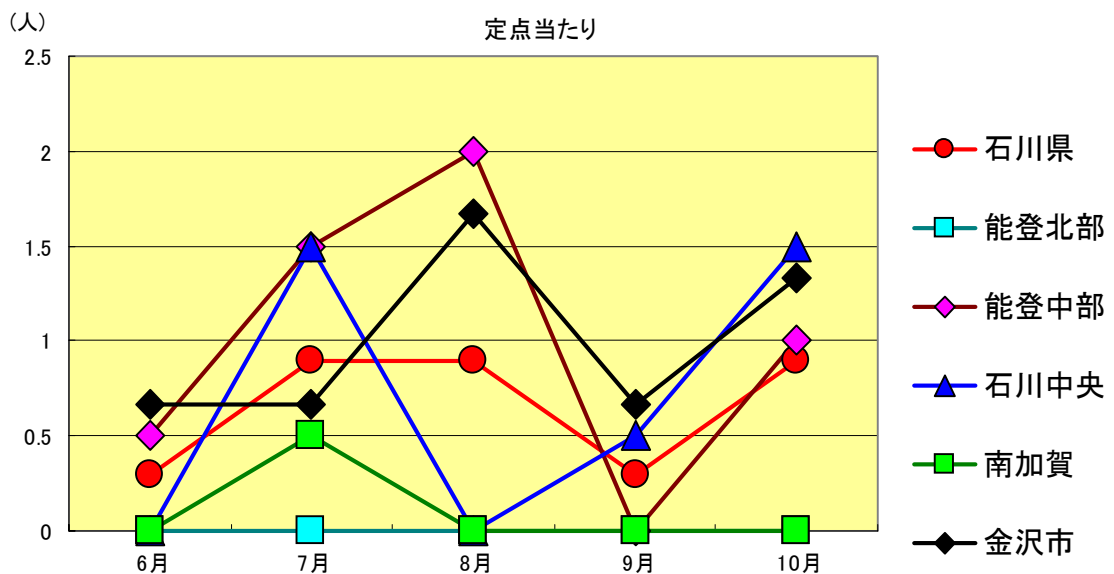
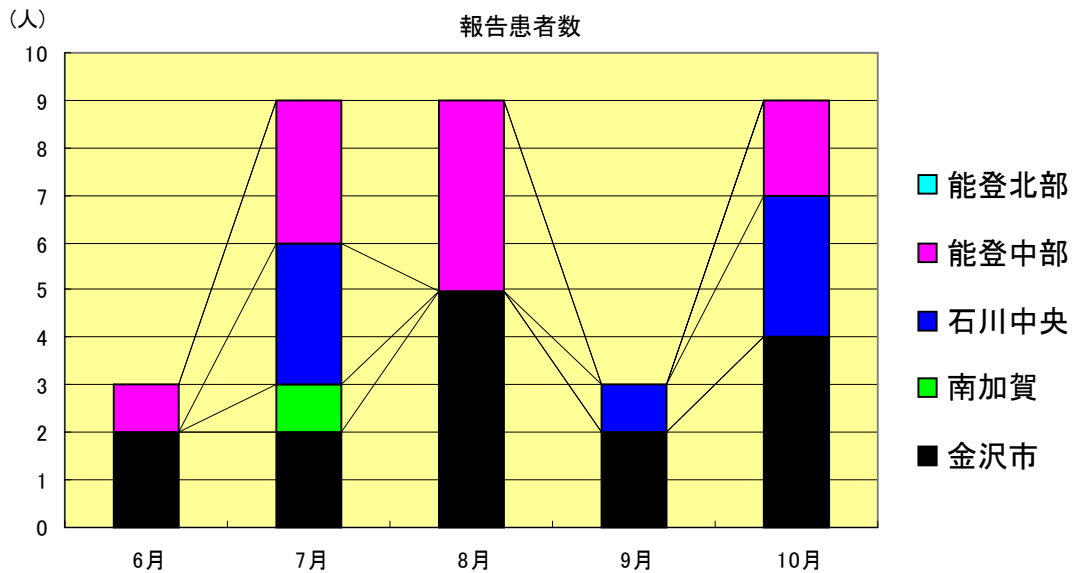
性器クラミジア感染症  
2001年6月～10月

		6月	7月	8月	9月	10月
石川 県	患者数	24	15	23	18	30
	定点当り	2.40	1.50	2.30	1.80	3.00
金 沢 市	患者数	17	9	19	8	24
	定点当り	5.67	3.00	6.33	2.67	8.00
南 加 賀	患者数	0	0	0	1	0
	定点当り	0.00	0.00	0.00	0.50	0.00
石川中央	患者数	5	3	1	6	2
	定点当り	2.50	1.50	0.50	3.00	1.00
能登中部	患者数	1	3	3	3	4
	定点当り	0.50	1.50	1.50	1.50	2.00
能登北部	患者数	1	0	0	0	0
	定点当り	1.00	0.00	0.00	0.00	0.00



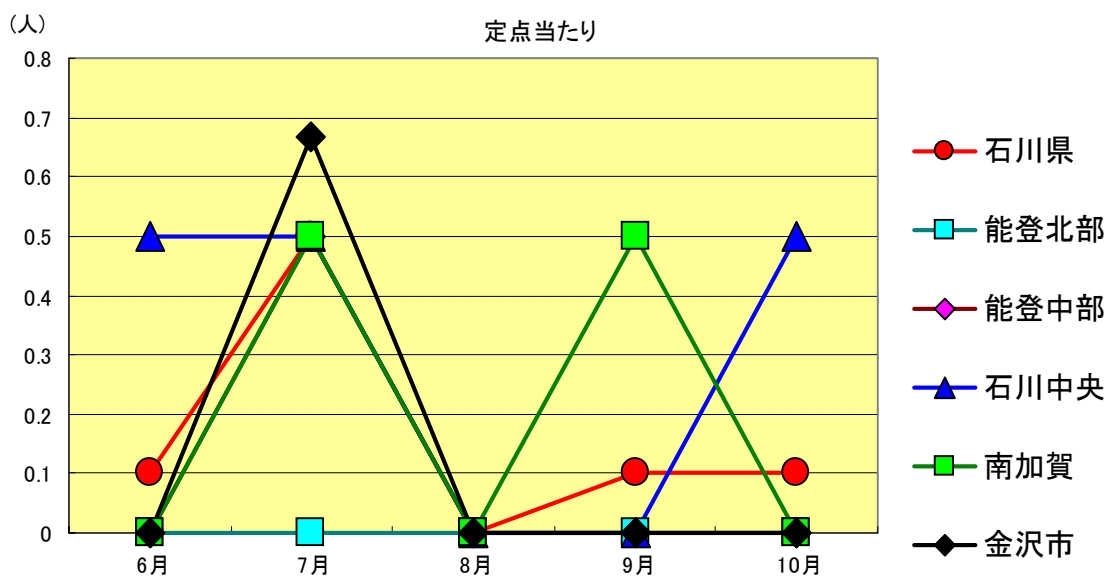
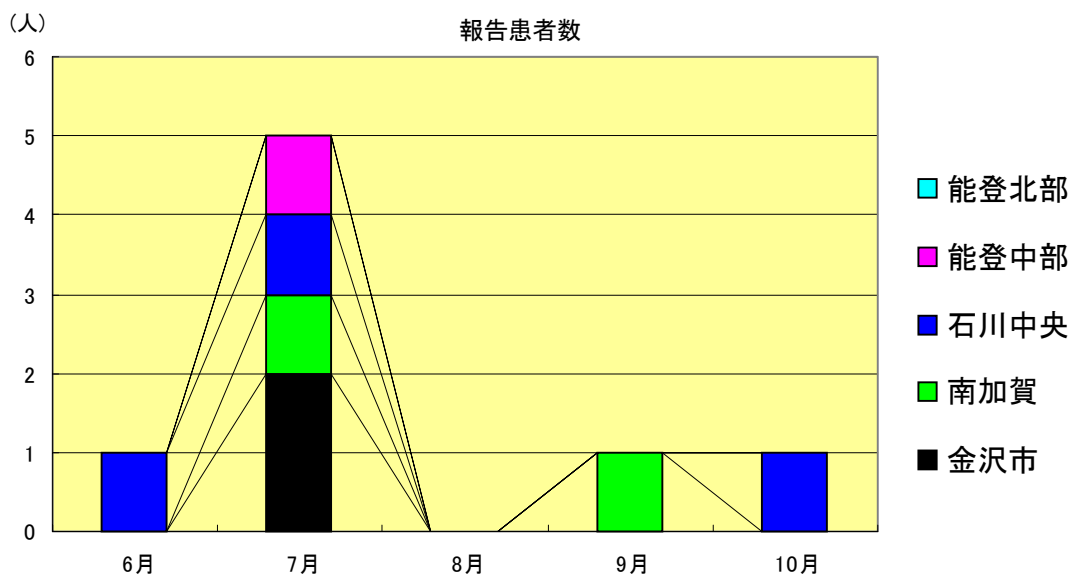
性器ヘルペスウイルス感染症  
2001年6月～10月

		6月	7月	8月	9月	10月
石川 県	患者数	3	9	9	3	9
	定点当り	0.30	0.90	0.90	0.30	0.90
金 沢 市	患者数	2	2	5	2	4
	定点当り	0.67	0.67	1.67	0.67	1.33
南 加 賀	患者数	0	1	0	0	0
	定点当り	0.00	0.50	0.00	0.00	0.00
石川中央	患者数	0	3	0	1	3
	定点当り	0.00	1.50	0.00	0.50	1.50
能登中部	患者数	1	3	4	0	2
	定点当り	0.50	1.50	2.00	0.00	1.00
能登北部	患者数	0	0	0	0	0
	定点当り	0.00	0.00	0.00	0.00	0.00



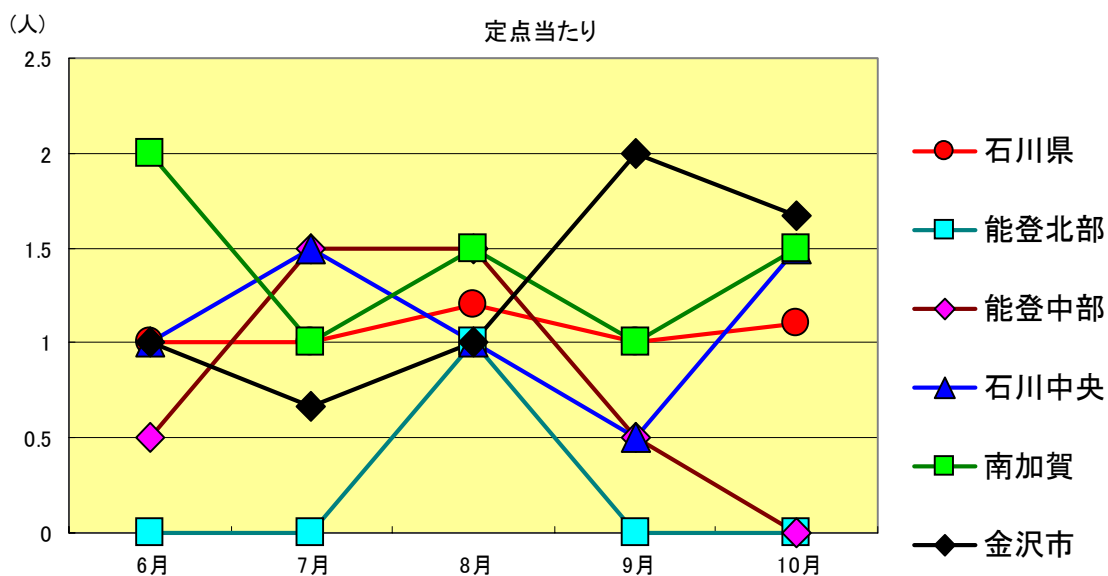
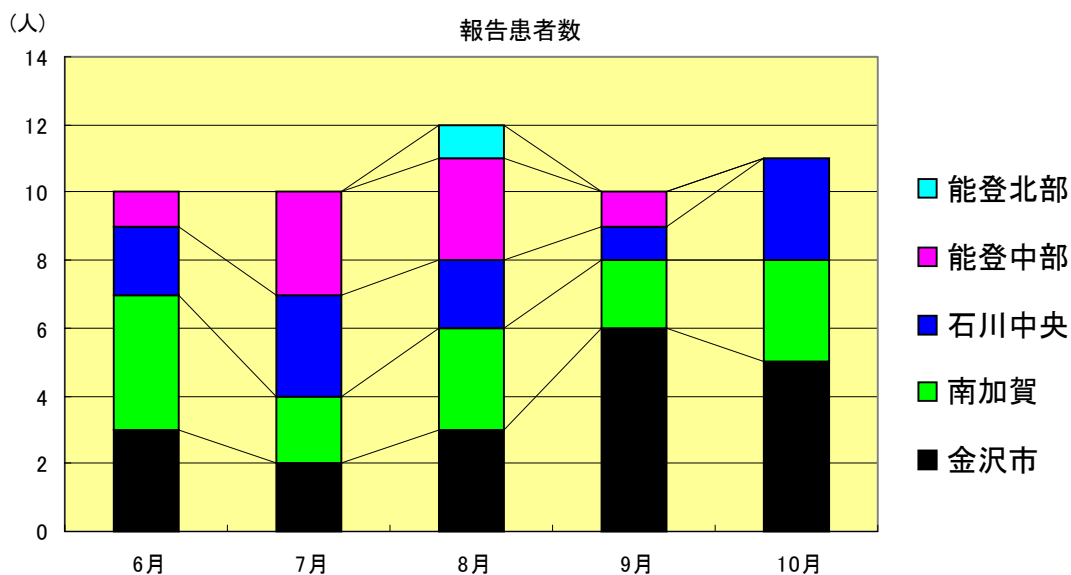
尖形コンジローム  
2001年6月～10月

		6月	7月	8月	9月	10月
石川 県	患者数	1	5	0	1	1
	定点当り	0.10	0.50	0.00	0.10	0.10
金 沢 市	患者数	0	2	0	0	0
	定点当り	0.00	0.67	0.00	0.00	0.00
南 加 賀	患者数	0	1	0	1	0
	定点当り	0.00	0.50	0.00	0.50	0.00
石川中央	患者数	1	1	0	0	1
	定点当り	0.50	0.50	0.00	0.00	0.50
能登中部	患者数	0	1	0	0	0
	定点当り	0.00	0.50	0.00	0.00	0.00
能登北部	患者数	0	0	0	0	0
	定点当り	0.00	0.00	0.00	0.00	0.00



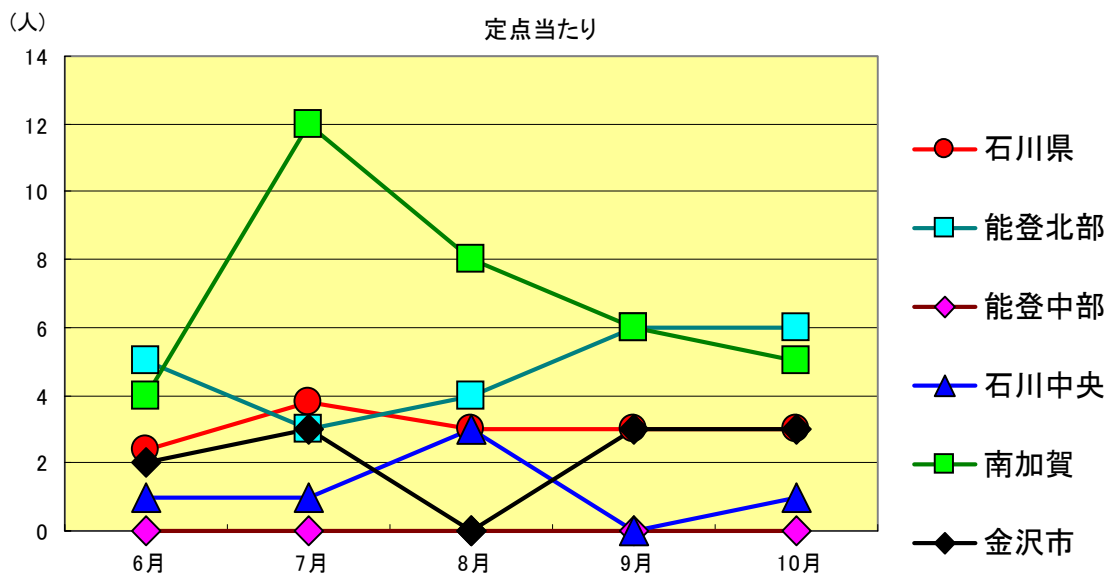
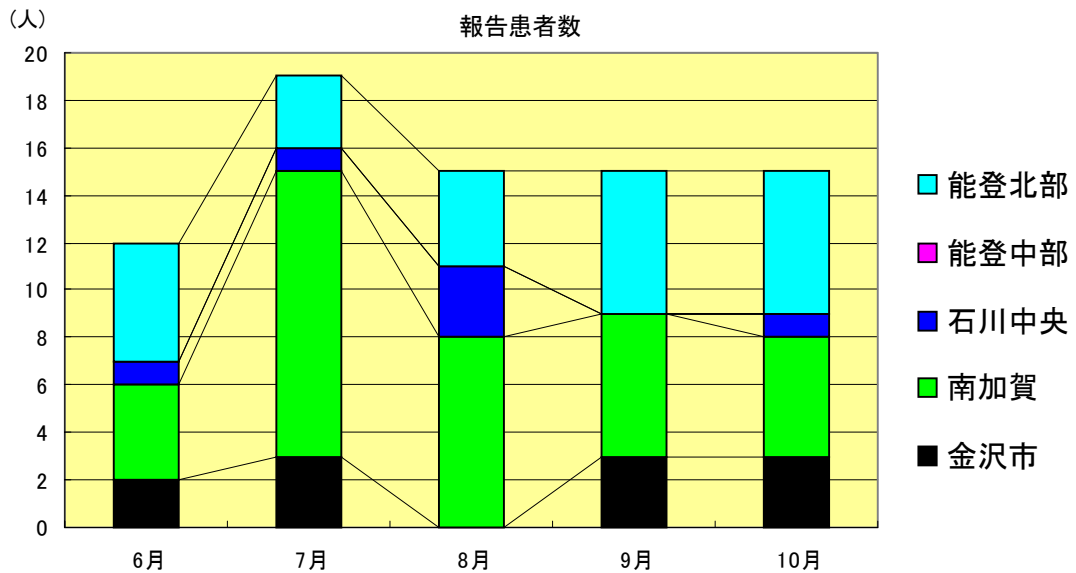
淋菌感染症  
2001年6月～10月

		6月	7月	8月	9月	10月
石川 県	患者数	10	10	12	10	11
	定点当り	1.00	1.00	1.20	1.00	1.10
金 沢 市	患者数	3	2	3	6	5
	定点当り	1.00	0.67	1.00	2.00	1.67
南 加 賀	患者数	4	2	3	2	3
	定点当り	2.00	1.00	1.50	1.00	1.50
石川中央	患者数	2	3	2	1	3
	定点当り	1.00	1.50	1.00	0.50	1.50
能登中部	患者数	1	3	3	1	0
	定点当り	0.50	1.50	1.50	0.50	0.00
能登北部	患者数	0	0	1	0	0
	定点当り	0.00	0.00	1.00	0.00	0.00



メチシリン耐性黄色ブドウ球菌感染症  
2001年6月～10月

		6月	7月	8月	9月	10月
石川県	患者数	12	19	15	15	15
	定点当り	2.40	3.80	3.00	3.00	3.00
金沢市	患者数	2	3	0	3	3
	定点当り	2.00	3.00	0.00	3.00	3.00
南加賀	患者数	4	12	8	6	5
	定点当り	4.00	12.00	8.00	6.00	5.00
石川中央	患者数	1	1	3	0	1
	定点当り	1.00	1.00	3.00	0.00	1.00
能登中部	患者数	0	0	0	0	0
	定点当り	0.00	0.00	0.00	0.00	0.00
能登北部	患者数	5	3	4	6	6
	定点当り	5.00	3.00	4.00	6.00	6.00









疾病別・年齢階級別報告患者数

2001年 10月 (石川県)

1 / 1

	性器クラミジア感染症	性感器ヘルペスウイルス感染症	尖形コンジローム	淋菌感染症	ブドウ球菌耐性黄色	メチシリン耐性肺炎球菌感染症	ペニシリン耐性肺炎球菌感染症	薬剤耐性緑膿菌感染症
計	30	9	1	11	15	0	0	
0歳	0	0	0	0	0	0	0	
1歳～4歳	0	0	0	0	1	0	0	
5歳～9歳	0	0	0	0	0	0	0	
10歳～14歳	0	0	0	0	0	0	0	
15歳～19歳	8	0	0	0	0	0	0	
20歳～24歳	9	1	0	6	0	0	0	
25歳～29歳	3	1	0	1	1	0	0	
30歳～34歳	5	3	0	3	1	0	0	
35歳～39歳	2	2	0	0	0	0	0	
40歳～44歳	3	0	1	0	0	0	0	
45歳～49歳	0	0	0	0	1	0	0	
50歳～54歳	0	1	0	1	0	0	0	
55歳～59歳	0	0	0	0	0	0	0	
60歳～64歳	0	0	0	0	1	0	0	
65歳～69歳	0	1	0	0	1	0	0	
70歳以上	0	0	0	0	9	0	0	

石川県感染症情報センター

<病原細菌検出状況>

病原体検出月別、由来ヒト（保健環境センター・保健所分離分）

2001年10月末 現在報告数

検出病原体	血清型・毒素等	2000	2000	2001	2001	2001	2001	2001	2001	2001	2001	2001	2001			
		11月	12月	1月	2月	3月	4月	5月	6月	7月	8月	9月	10月			
		検	渡	集	検	渡	集	検	渡	集	検	渡	集	検	渡	集
腸管出血性 大腸菌 (EHEC)	O157 : H7 (VT1+2)	4	3	1	1	1						6	6	2		
	O157 : H7 (VT2)							15	15	1		1				
	O157 : HNM (VT1+2)									3						
	O157 : HNM (VT2)															
	O157 : HNT (VT1+2)					1										
	O157 : HNT (VT2)															
	O26 : H11(VT1)									1						2
	O26 : HNM (VT1)															
	O26 : HNT (VT1)															
その他	2	1			1	1	3	2	1	2	4	7	2			
チフス菌																
パラチフス菌																
コレラ菌	O1, CT (+)															
	O139, CT (+)															
赤痢菌	A亜群 (志賀)															
	B亜群 (フレキシネリ)	1														
	C亜群 (ボイド)															
	D亜群 (ゾンネ)															
	群その他・不明															
腸炎ビブリオ										11	6	4				
サルモネラ	1						4	4	3	1	2			2		
黄色ブドウ球菌											3	3				
病原大腸菌 (EHEC除く)							27	1	26	2	1					
カンピロバクター						1	6	5								
ウエルシュ菌																

検：検出数，渡：海外渡航分（再掲），集：集団発生分（再掲）