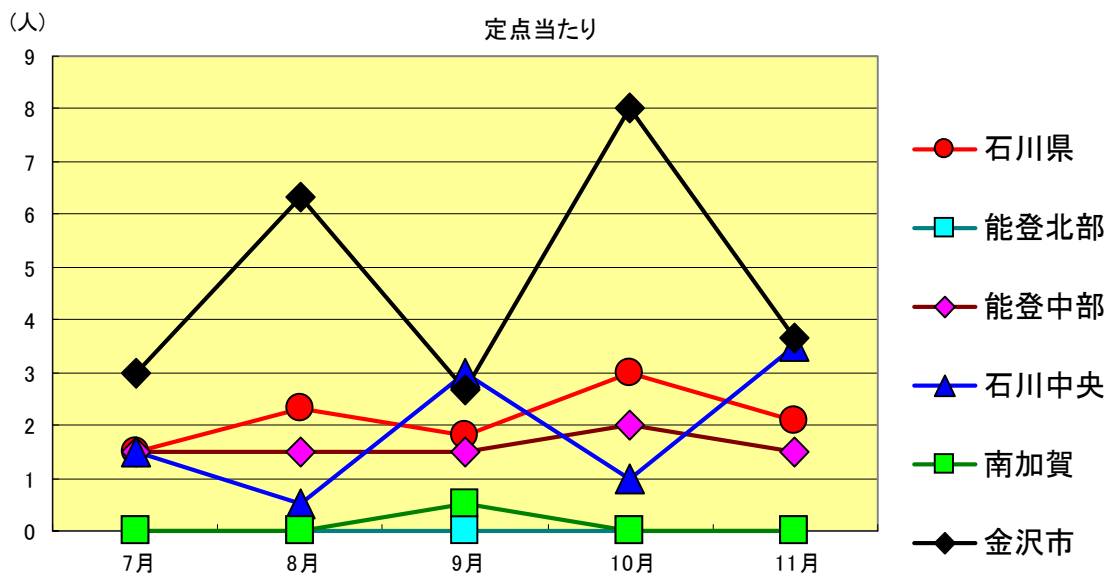
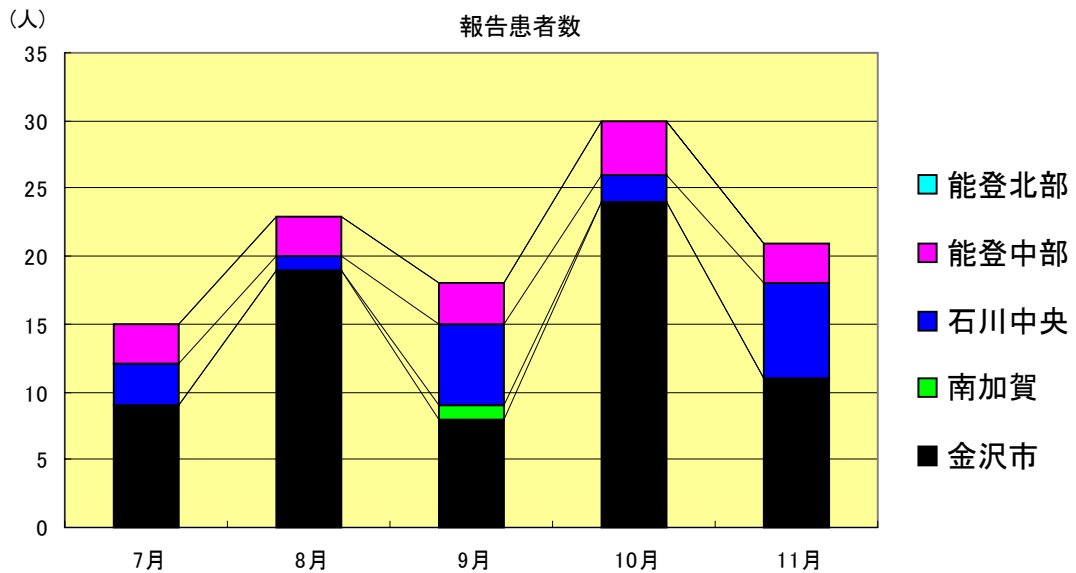


感染症発生動向調査（月報）の保健所別発生状況

	調査対象期間					定点当り					備考	
	先月 10月	今月 11月	増減	前年同月	今月 (11月)	南加賀 定点2	金沢市 定点3	石川中央 定点2	能登中部 定点2	能登北部 定点1		
1	性器クラミジア感染症	30	21	9	2.2	2.1						新:今月新たに報告あり
2	性器ヘルペスウイルス感染症	9	6	3	0.6	0.6						
3	尖形コンジローム	1	1	0	0.1	0.1		新				
4	淋菌感染症	11	10	1	1.1	1.0						
											矢印:先月に引き続き報告あり 増加 減少 同数 先月報告あり 今月報告なし	
						南加賀 定点1	金沢市 定点1	石川中央 定点1	能登中部 定点1	能登北部 定点1		
5	メチシリン耐性黄色ブドウ球菌感染症	15	18	3	1.8	3.6						
6	ペニシリン耐性肺炎球菌感染症	-	1	1	1.8	0.2			新			
7	薬剤耐性緑膿菌感染症	-	-	-	-	-						
合 計		66	57	9								

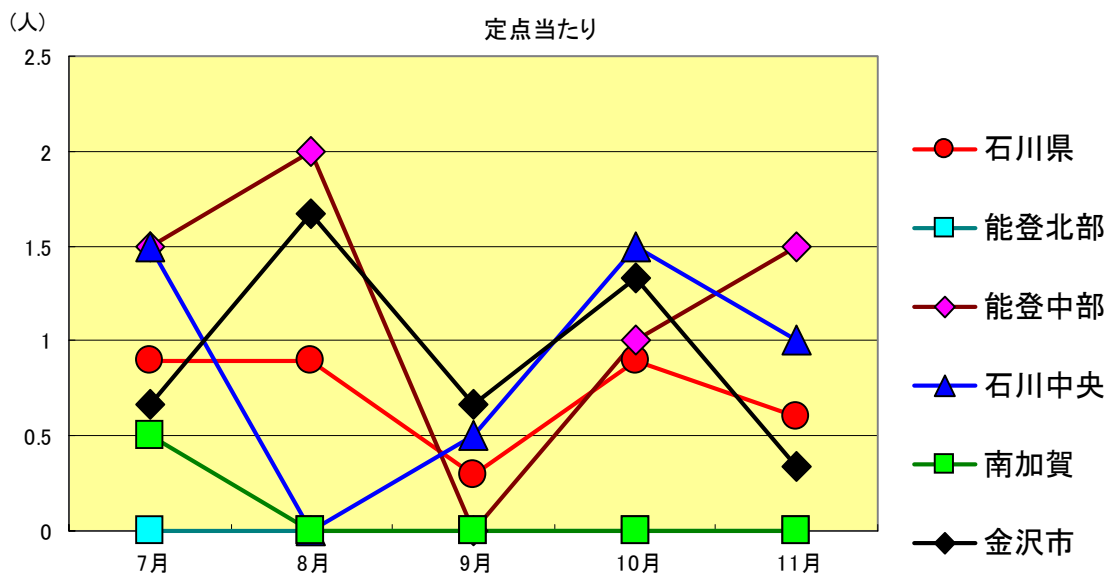
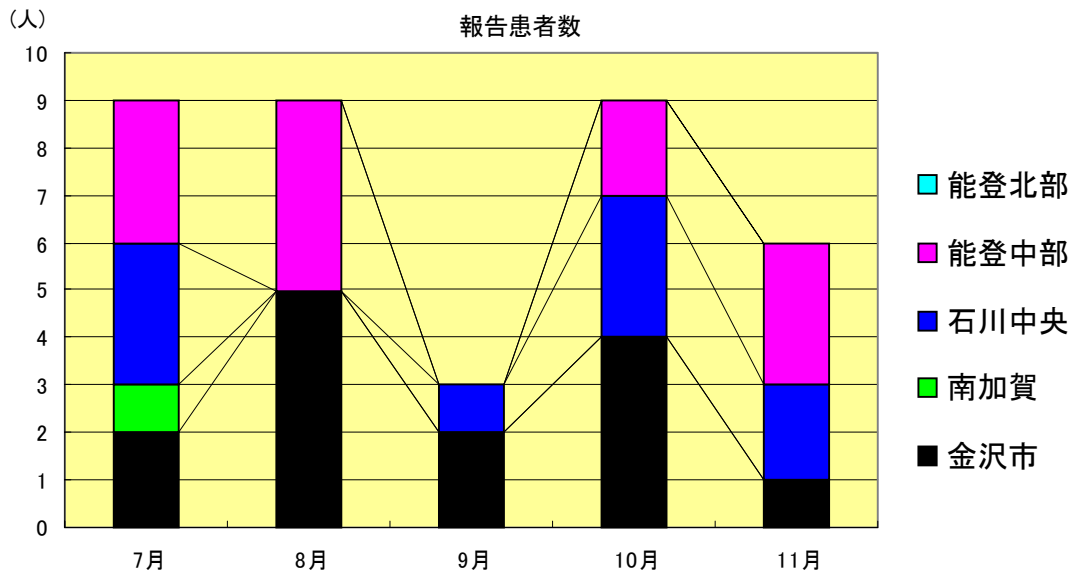
性器クラミジア感染症
2001年7月～11月

		7月	8月	9月	10月	11月
石川県	患者数	15	23	18	30	21
	定点当り	1.50	2.30	1.80	3.00	2.10
金沢市	患者数	9	19	8	24	11
	定点当り	3.00	6.33	2.67	8.00	3.67
南加賀	患者数	0	0	1	0	0
	定点当り	0.00	0.00	0.50	0.00	0.00
石川中央	患者数	3	1	6	2	7
	定点当り	1.50	0.50	3.00	1.00	3.50
能登中部	患者数	3	3	3	4	3
	定点当り	1.50	1.50	1.50	2.00	1.50
能登北部	患者数	0	0	0	0	0
	定点当り	0.00	0.00	0.00	0.00	0.00



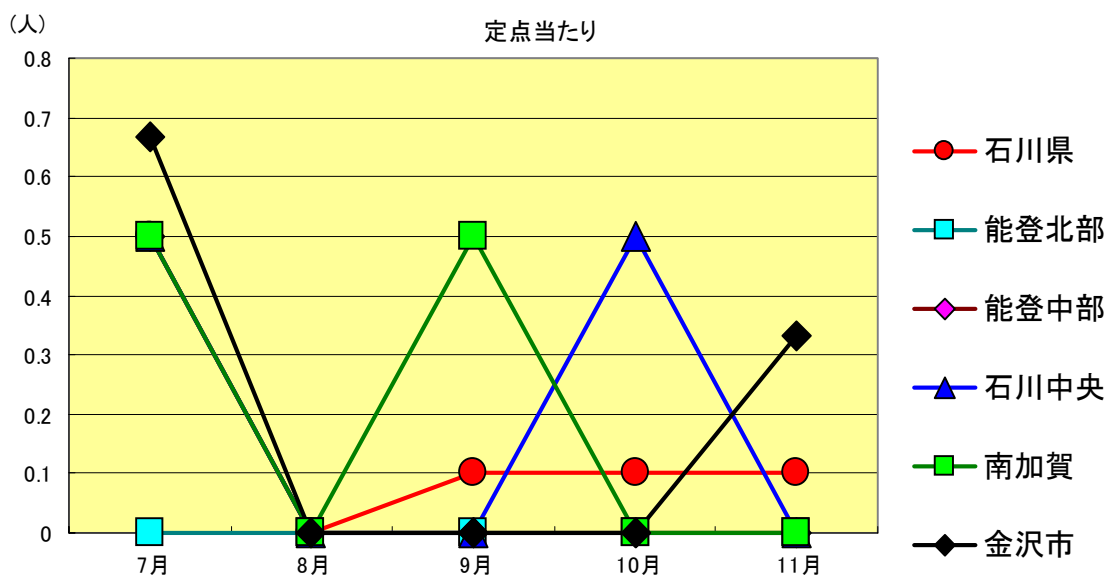
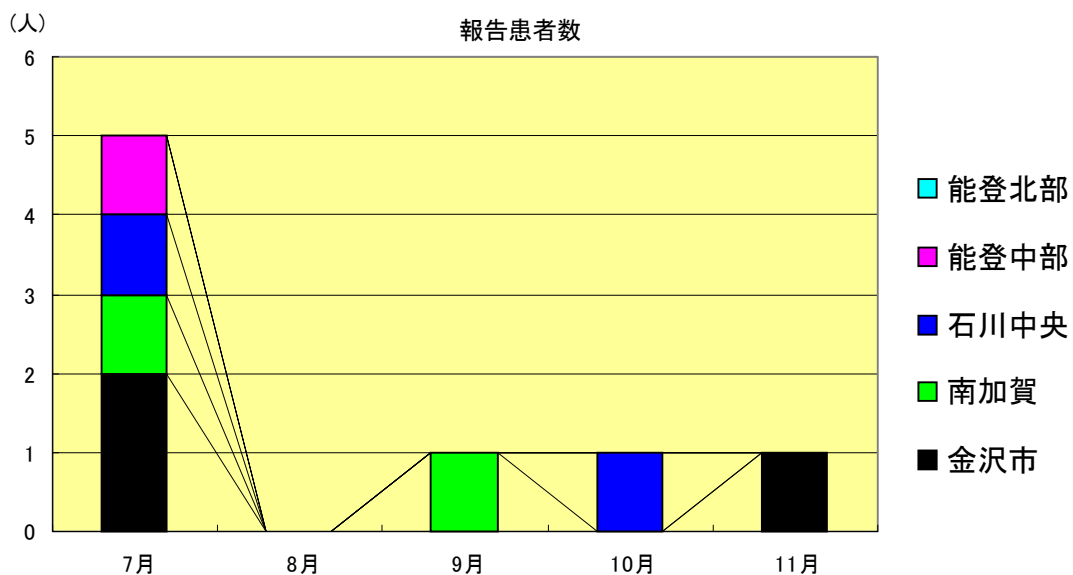
性器ヘルペスウイルス感染症
2001年7月～11月

		7月	8月	9月	10月	11月
石川 県	患者数	9	9	3	9	6
	定点当り	0.90	0.90	0.30	0.90	0.60
金 沢 市	患者数	2	5	2	4	1
	定点当り	0.67	1.67	0.67	1.33	0.33
南 加 賀	患者数	1	0	0	0	0
	定点当り	0.50	0.00	0.00	0.00	0.00
石川中央	患者数	3	0	1	3	2
	定点当り	1.50	0.00	0.50	1.50	1.00
能登中部	患者数	3	4	0	2	3
	定点当り	1.50	2.00	0.00	1.00	1.50
能登北部	患者数	0	0	0	0	0
	定点当り	0.00	0.00	0.00	0.00	0.00



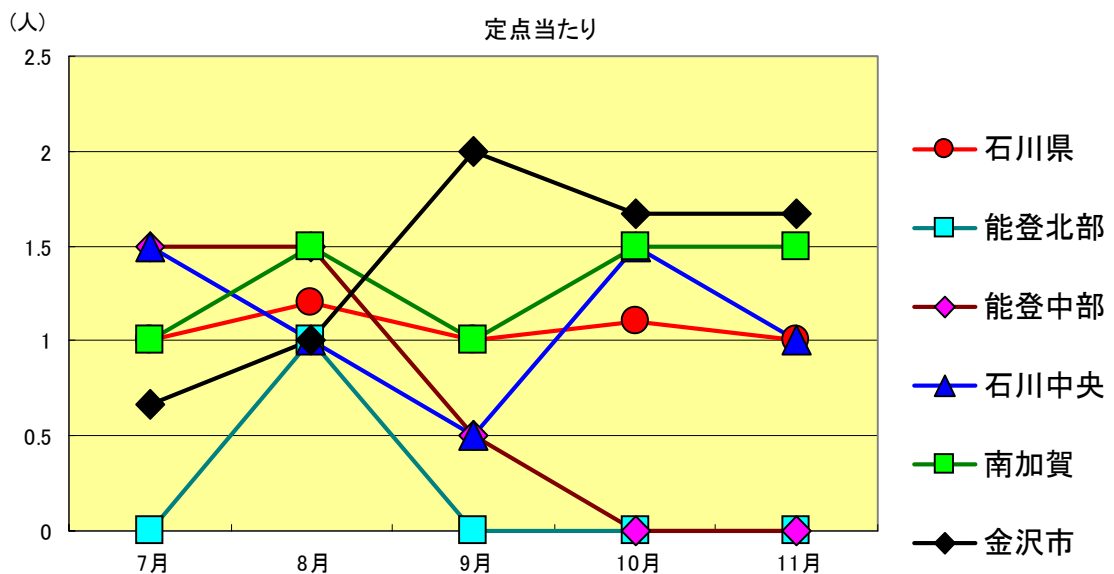
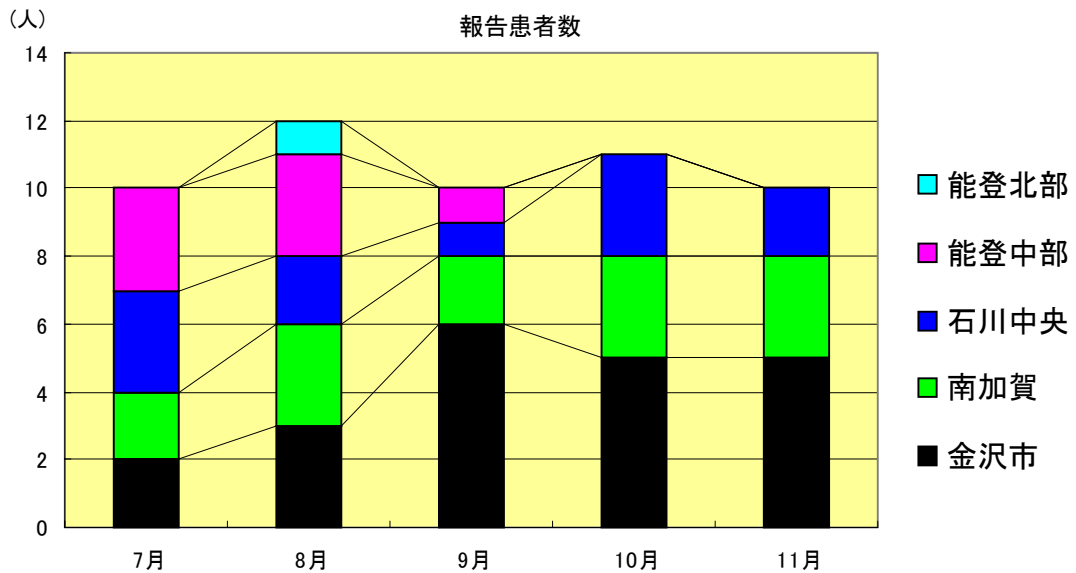
尖形コンジローム
2001年7月～11月

		7月	8月	9月	10月	11月
石川 県	患者数	5	0	1	1	1
	定点当り	0.50	0.00	0.10	0.10	0.10
金 沢 市	患者数	2	0	0	0	1
	定点当り	0.67	0.00	0.00	0.00	0.33
南 加 賀	患者数	1	0	1	0	0
	定点当り	0.50	0.00	0.50	0.00	0.00
石川中央	患者数	1	0	0	1	0
	定点当り	0.50	0.00	0.00	0.50	0.00
能登中部	患者数	1	0	0	0	0
	定点当り	0.50	0.00	0.00	0.00	0.00
能登北部	患者数	0	0	0	0	0
	定点当り	0.00	0.00	0.00	0.00	0.00



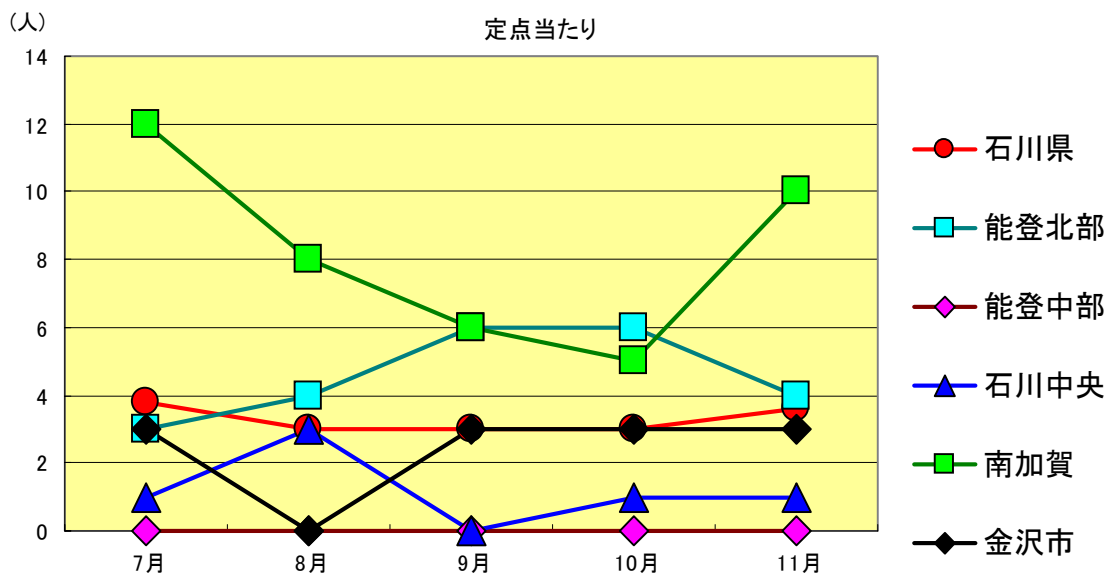
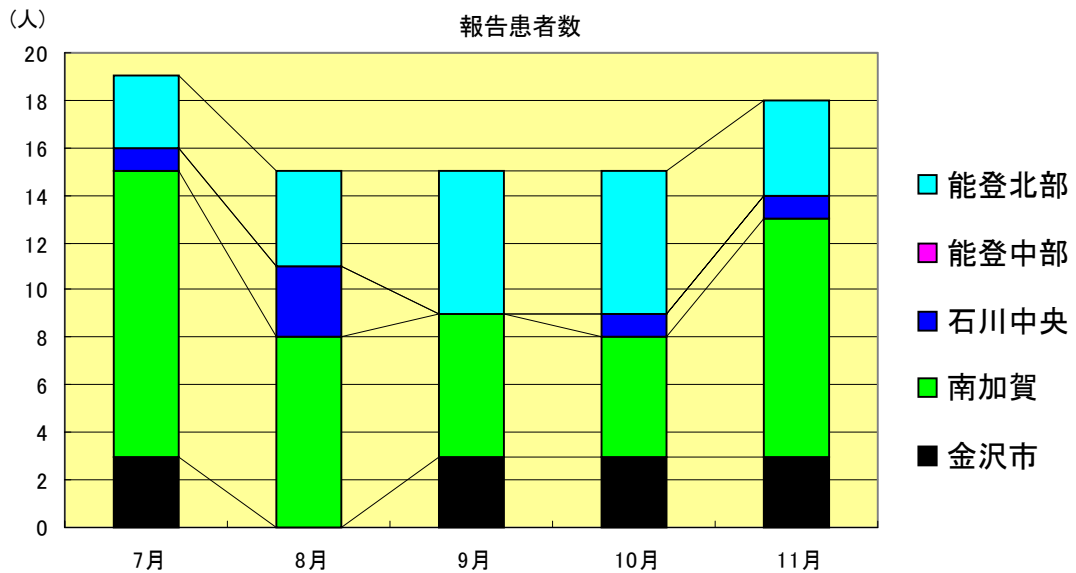
淋菌感染症
2001年7月～11月

		7月	8月	9月	10月	11月
石川 県	患者数	10	12	10	11	10
	定点当り	1.00	1.20	1.00	1.10	1.00
金 沢 市	患者数	2	3	6	5	5
	定点当り	0.67	1.00	2.00	1.67	1.67
南 加 賀	患者数	2	3	2	3	3
	定点当り	1.00	1.50	1.00	1.50	1.50
石川中央	患者数	3	2	1	3	2
	定点当り	1.50	1.00	0.50	1.50	1.00
能登中部	患者数	3	3	1	0	0
	定点当り	1.50	1.50	0.50	0.00	0.00
能登北部	患者数	0	1	0	0	0
	定点当り	0.00	1.00	0.00	0.00	0.00



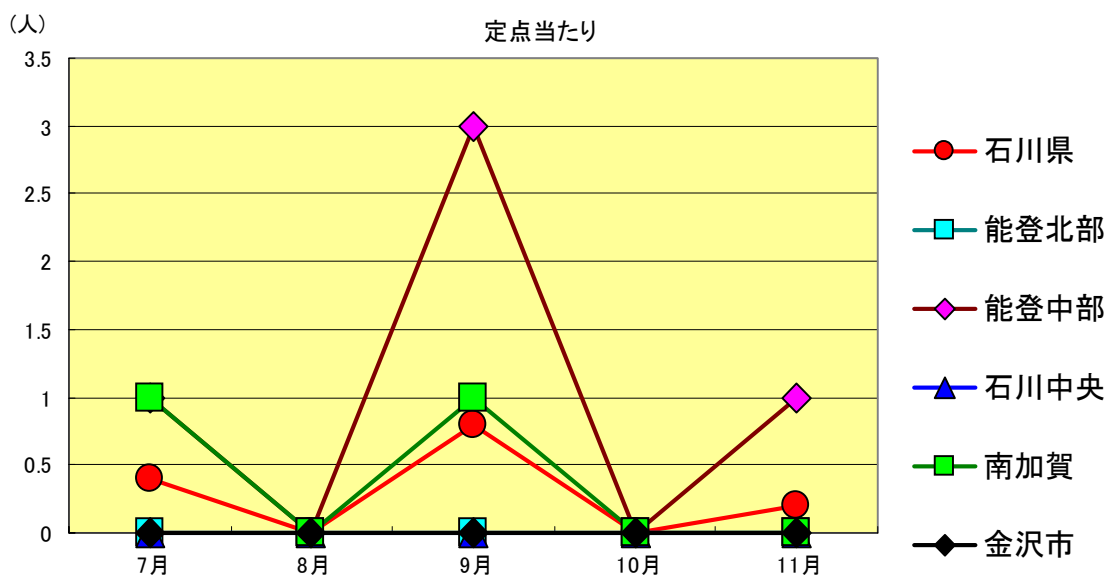
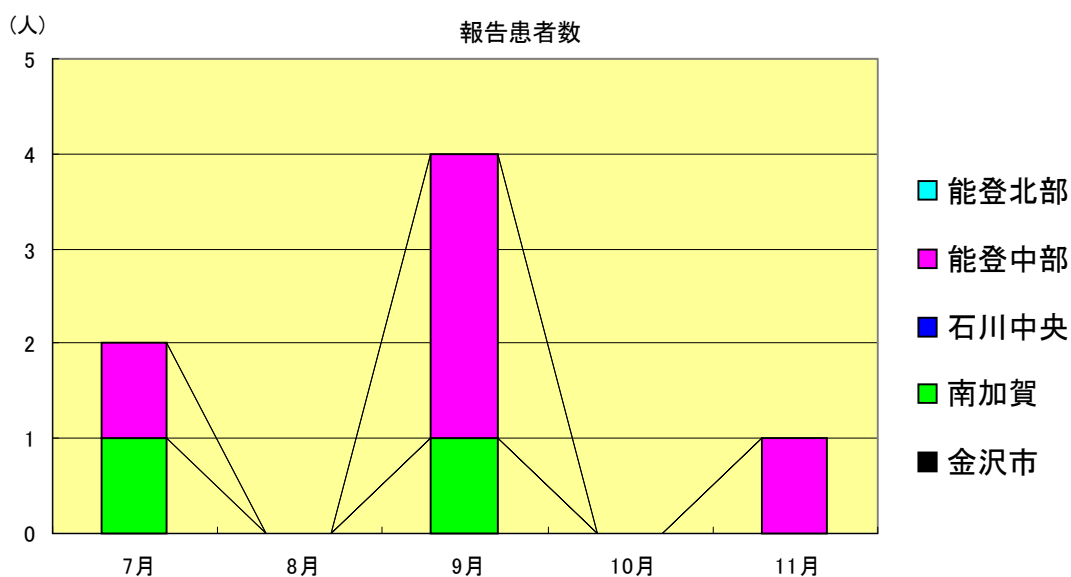
メチシリン耐性黄色ブドウ球菌感染症
2001年7月～11月

		7月	8月	9月	10月	11月
石川 県	患者数	19	15	15	15	18
	定点当り	3.80	3.00	3.00	3.00	3.60
金 沢 市	患者数	3	0	3	3	3
	定点当り	3.00	0.00	3.00	3.00	3.00
南 加 賀	患者数	12	8	6	5	10
	定点当り	12.00	8.00	6.00	5.00	10.00
石川中央	患者数	1	3	0	1	1
	定点当り	1.00	3.00	0.00	1.00	1.00
能登中部	患者数	0	0	0	0	0
	定点当り	0.00	0.00	0.00	0.00	0.00
能登北部	患者数	3	4	6	6	4
	定点当り	3.00	4.00	6.00	6.00	4.00



ペニシリン耐性肺炎球菌感染症
2001年7月～11月

		7月	8月	9月	10月	11月
石川 県	患者数	2	0	4	0	1
	定点当り	0.40	0.00	0.80	0.00	0.20
金 沢 市	患者数	0	0	0	0	0
	定点当り	0.00	0.00	0.00	0.00	0.00
南 加 賀	患者数	1	0	1	0	0
	定点当り	1.00	0.00	1.00	0.00	0.00
石川中央	患者数	0	0	0	0	0
	定点当り	0.00	0.00	0.00	0.00	0.00
能登中部	患者数	1	0	3	0	1
	定点当り	1.00	0.00	3.00	0.00	1.00
能登北部	患者数	0	0	0	0	0
	定点当り	0.00	0.00	0.00	0.00	0.00



疾病別・年齢階級別報告患者数

2001年 11月 (石川県)

1 / 1

	性器クラミジア感染症	性感器ヘルペスウイルス感染症	尖形コンジローム	淋菌感染症	ブドウ球菌耐性黄色メチシリン感染症	球菌耐性肺炎	薬剤耐性緑膿菌感染症
計	21	6	1	10	18	1	0
0歳	0	0	0	0	0	1	0
1歳～4歳	0	0	0	0	3	0	0
5歳～9歳	0	0	0	0	2	0	0
10歳～14歳	0	0	0	0	0	0	0
15歳～19歳	2	0	0	2	0	0	0
20歳～24歳	8	0	0	0	1	0	0
25歳～29歳	5	1	1	3	0	0	0
30歳～34歳	3	3	0	0	0	0	0
35歳～39歳	3	1	0	2	1	0	0
40歳～44歳	0	1	0	2	0	0	0
45歳～49歳	0	0	0	0	0	0	0
50歳～54歳	0	0	0	1	0	0	0
55歳～59歳	0	0	0	0	0	0	0
60歳～64歳	0	0	0	0	1	0	0
65歳～69歳	0	0	0	0	0	0	0
70歳以上	0	0	0	0	10	0	0

石川県感染症情報センター

<病原細菌検出状況>

病原体検出月別、由来ヒト（保健環境センター・保健所分離分）

2001年11月末 現在報告数

検出病原体	血清型・毒素等	2000 12月		2001 1月		2001 2月		2001 3月		2001 4月		2001 5月		2001 6月		2001 7月		2001 8月		2001 9月		2001 10月		2001 11月			
		検	渡	集	検	渡	集	検	渡	集	検	渡	集	検	渡	集	検	渡	集	検	渡	集	検	渡	集	検	渡
腸管出血性 大腸 (EH)	O157 : H7 (VT1+2)	1		1												6		6		2							
	O157 : H7 (VT2)										15	15	1				1										
	O157 : HNM (VT1+2)												3														
	O157 : HNM (VT2)																										
	O157 : HNT (VT1+2)							1																			
	O157 : HNT (VT2)																										
	O26 : H11(VT1)															1						2					
	O26 : HNM (VT1)																										
	O26 : HNT (VT1)																										
その他	1						1		1		3		2		1		2		4		7		2	3			
チフス菌																											
パラチフス菌																											
コレラ菌	O1, CT (+)																										
	O139, CT (+)																										
赤痢菌	A亜群 (志賀)																										
	B亜群 (フレキシネリ)																										
	C亜群 (ボイド)																										
	D亜群 (ソンネ)																										
	群その他・不明																										
腸炎ビブリオ																11		6	4								
サルモネラ											4	4	3		1		2				2						
黄色ブドウ球菌																	3	3									
病原大腸菌 (EHEC除く)											27	1	26	2	1												
カンピロバクター								1			6	5															
ウエルシュ菌																											

検：検出数，渡：海外渡航分（再掲），集：集団発生分（再掲）