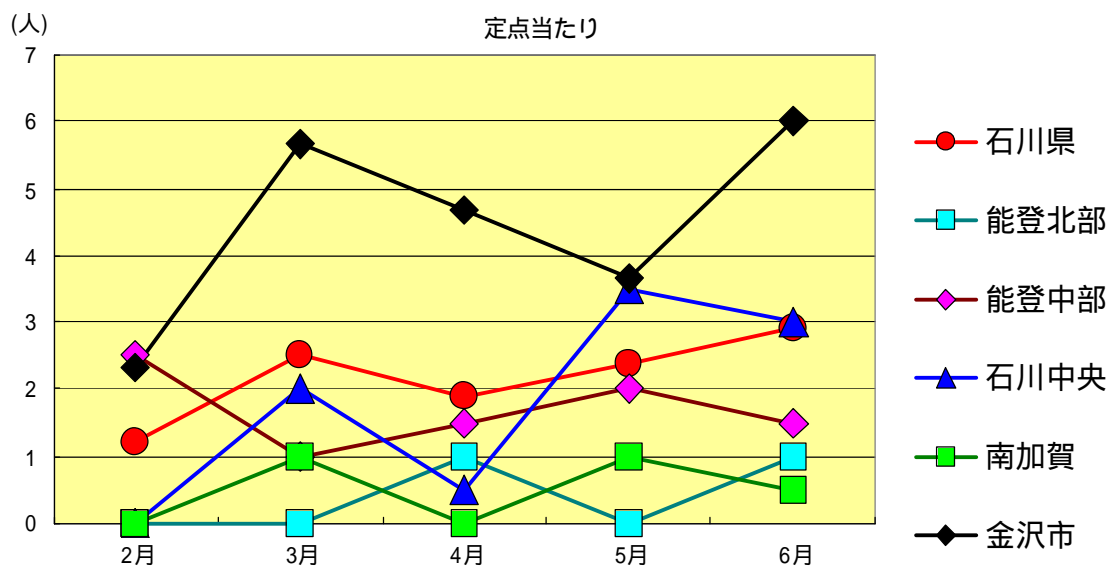
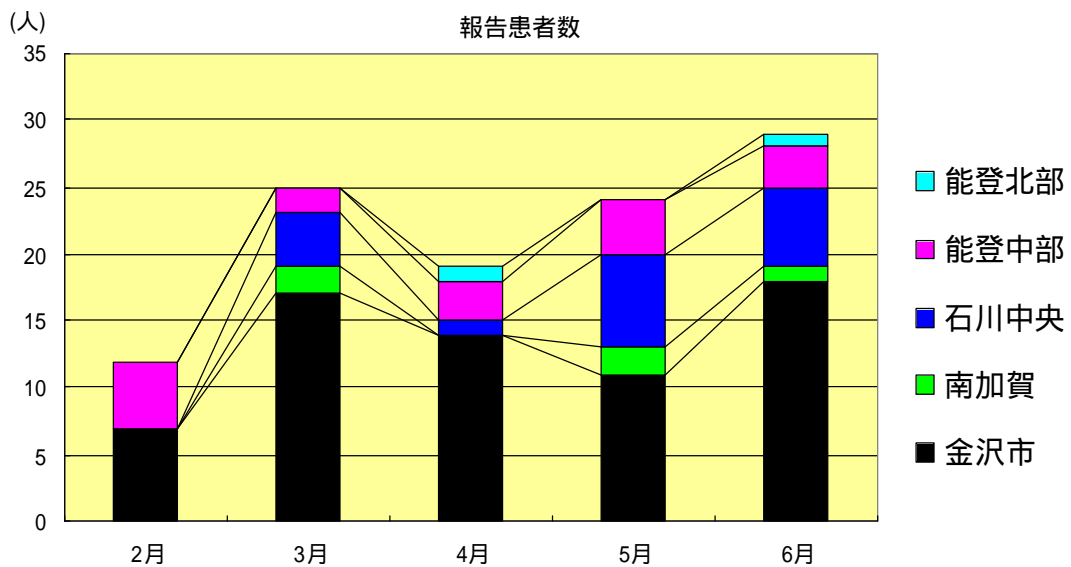


# 感染症発生動向調査（月報）の保健所別発生状況

	調査対象期間					定点当り					備考
	先月 5月	今月 6月	増減	前年同月	今月 (6月)	南加賀 定点2	金沢市 定点3	石川中央 定点2	能登中部 定点2	能登北部 定点1	
1 性器クラミジア感染症	24	29	5	2.4	2.9					新	新:今月新たに報告あり
2 性器ヘルペスウイルス感染症	10	5	5	0.3	0.5						
3 尖形コンジローム	1	5	4	0.1	0.5	新		新			
4 淋菌感染症	8	5	3	1.0	0.5						
											矢印:先月に引き続き報告あり 増加 減少 同数 先月報告あり 今月報告なし
						南加賀 定点1	金沢市 定点1	石川中央 定点1	能登中部 定点1	能登北部 定点1	
5 メチシリン耐性黄色ブドウ球菌感染症	8	3	5	2.4	0.6						
6 ペニシリン耐性肺炎球菌感染症	8	3	5	1.0	0.6						
7 薬剤耐性緑膿菌感染症	-	1	1	0.2	0.2				新		
合計	59	51	8								

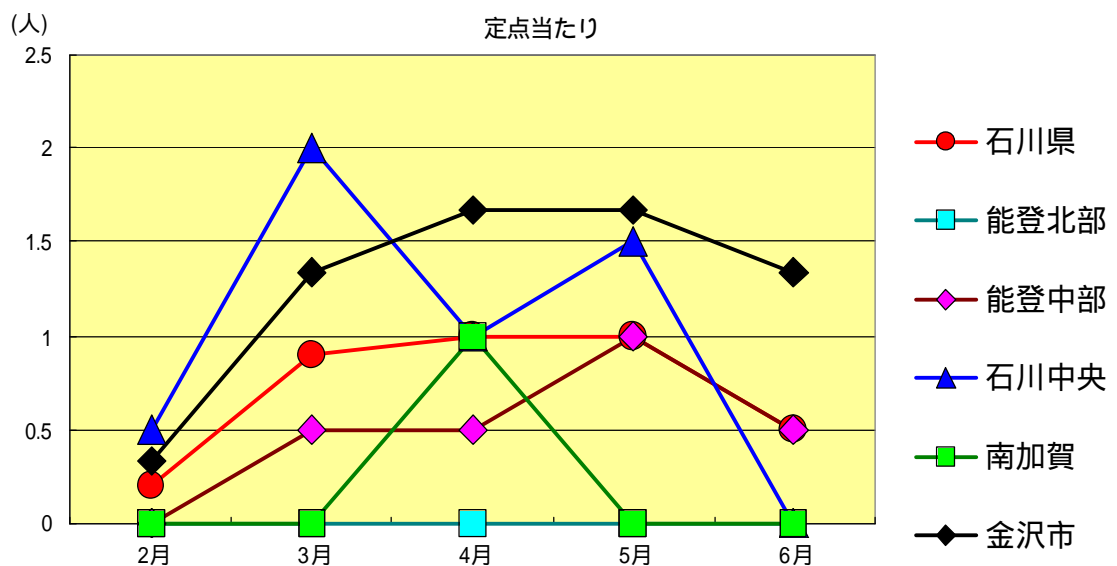
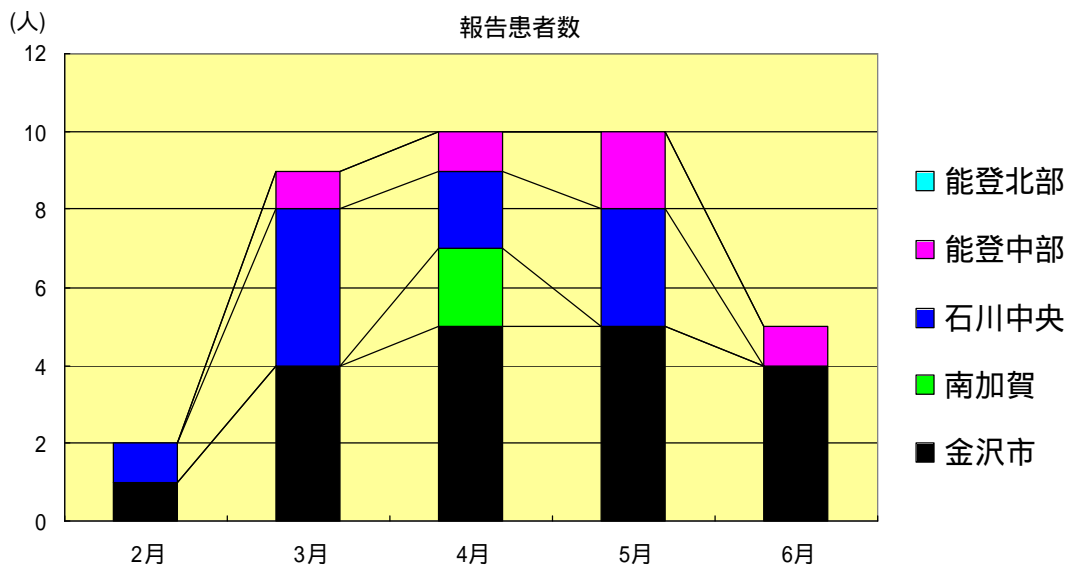
性器クラミジア感染症  
2002年2月～6月

		2月	3月	4月	5月	6月
石川 県	患者数	12	25	19	24	29
	定点当り	1.20	2.50	1.90	2.40	2.90
金 沢 市	患者数	7	17	14	11	18
	定点当り	2.33	5.67	4.67	3.67	6.00
南 加 賀	患者数	0	2	0	2	1
	定点当り	0.00	1.00	0.00	1.00	0.50
石川中央	患者数	0	4	1	7	6
	定点当り	0.00	2.00	0.50	3.50	3.00
能登中部	患者数	5	2	3	4	3
	定点当り	2.50	1.00	1.50	2.00	1.50
能登北部	患者数	0	0	1	0	1
	定点当り	0.00	0.00	1.00	0.00	1.00



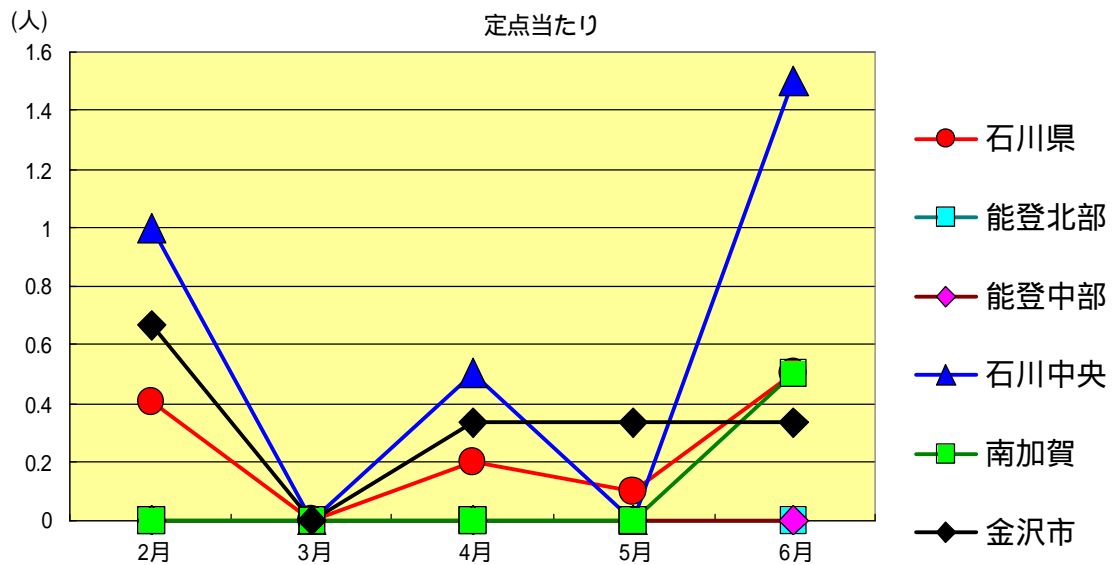
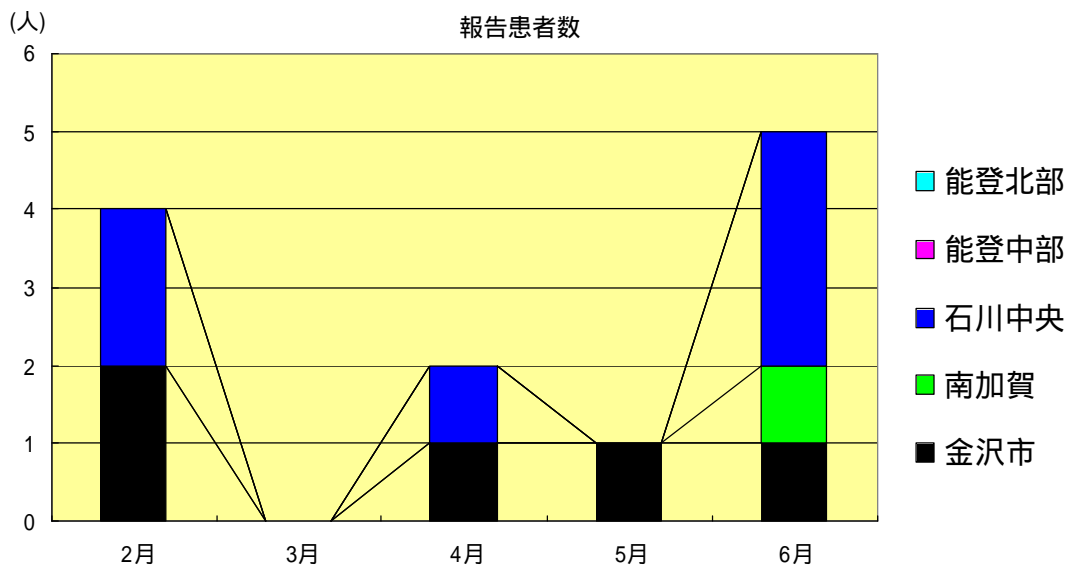
性器ヘルペスウイルス感染症  
2002年2月～6月

		2月	3月	4月	5月	6月
石川 県	患者数	2	9	10	10	5
	定点当り	0.20	0.90	1.00	1.00	0.50
金 沢 市	患者数	1	4	5	5	4
	定点当り	0.33	1.33	1.67	1.67	1.33
南 加 賀	患者数	0	0	2	0	0
	定点当り	0.00	0.00	1.00	0.00	0.00
石川中央	患者数	1	4	2	3	0
	定点当り	0.50	2.00	1.00	1.50	0.00
能登中部	患者数	0	1	1	2	1
	定点当り	0.00	0.50	0.50	1.00	0.50
能登北部	患者数	0	0	0	0	0
	定点当り	0.00	0.00	0.00	0.00	0.00



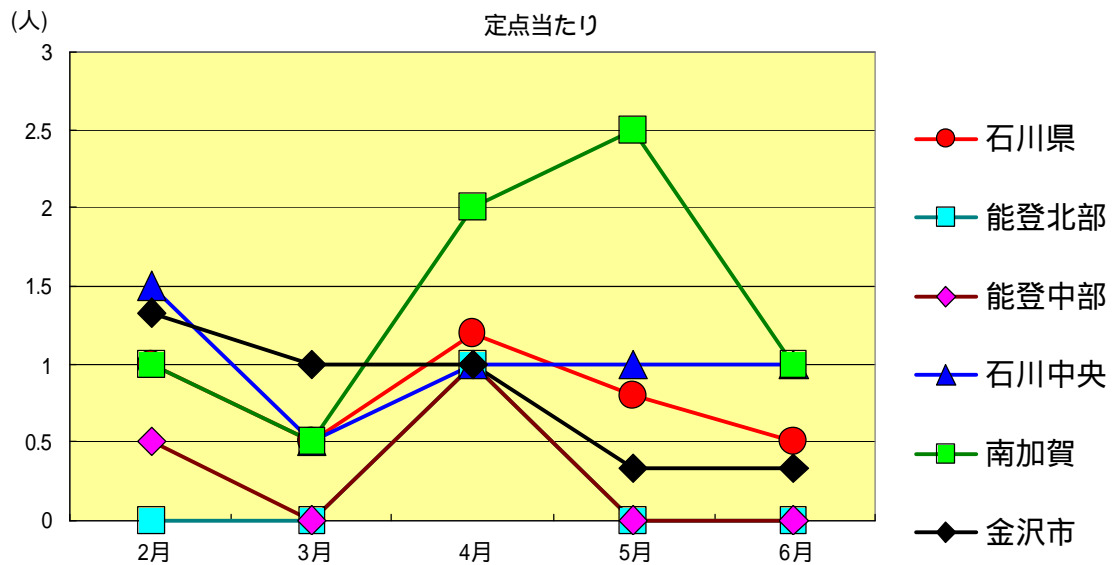
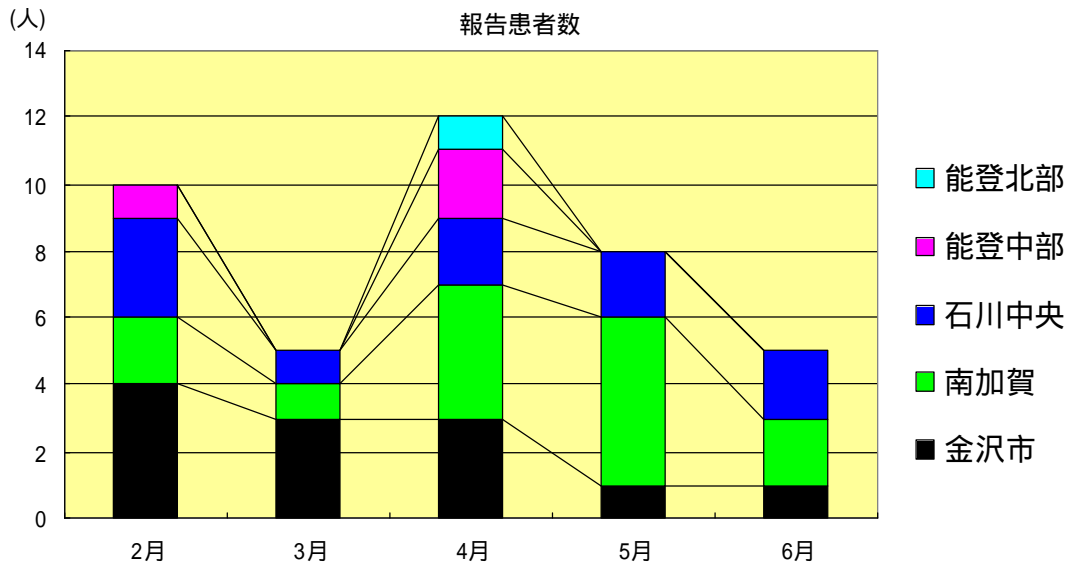
尖形コンジローム  
2002年2月～6月

		2月	3月	4月	5月	6月
石川県	患者数	4	0	2	1	5
	定点当り	0.40	0.00	0.20	0.10	0.50
金沢市	患者数	2	0	1	1	1
	定点当り	0.67	0.00	0.33	0.33	0.33
南加賀	患者数	0	0	0	0	1
	定点当り	0.00	0.00	0.00	0.00	0.50
石川中央	患者数	2	0	1	0	3
	定点当り	1.00	0.00	0.50	0.00	1.50
能登中部	患者数	0	0	0	0	0
	定点当り	0.00	0.00	0.00	0.00	0.00
能登北部	患者数	0	0	0	0	0
	定点当り	0.00	0.00	0.00	0.00	0.00



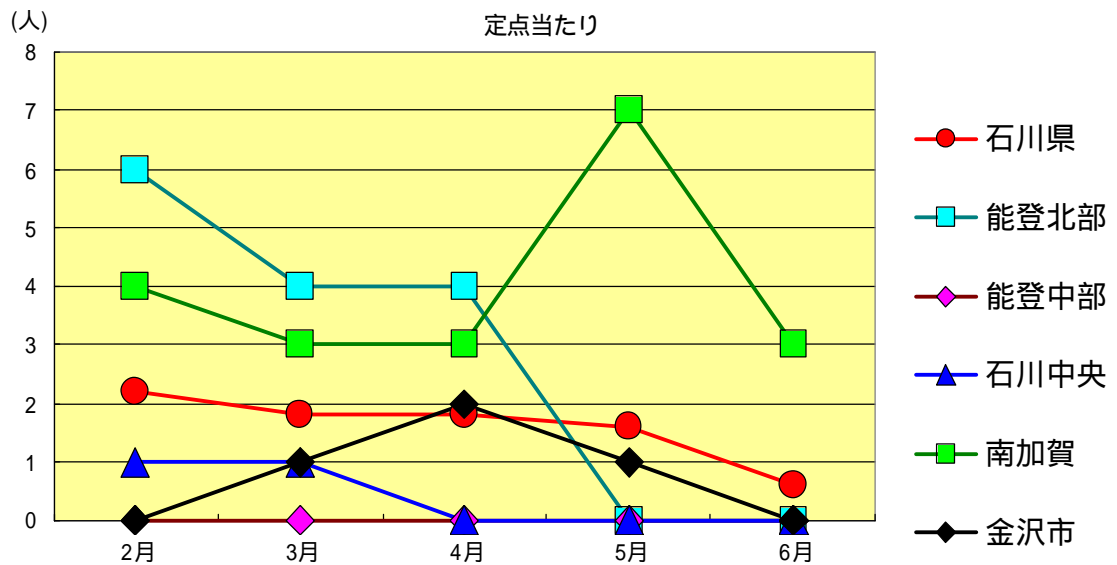
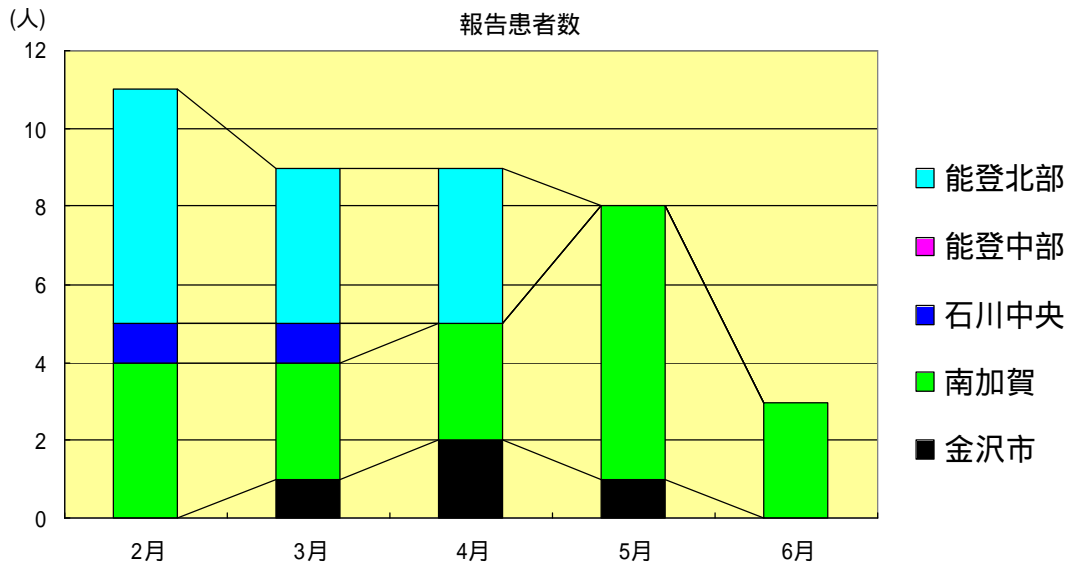
淋菌感染症  
2002年2月～6月

		2月	3月	4月	5月	6月
石川 県	患者数	10	5	12	8	5
	定点当り	1.00	0.50	1.20	0.80	0.50
金 沢 市	患者数	4	3	3	1	1
	定点当り	1.33	1.00	1.00	0.33	0.33
南 加 賀	患者数	2	1	4	5	2
	定点当り	1.00	0.50	2.00	2.50	1.00
石川中央	患者数	3	1	2	2	2
	定点当り	1.50	0.50	1.00	1.00	1.00
能登中部	患者数	1	0	2	0	0
	定点当り	0.50	0.00	1.00	0.00	0.00
能登北部	患者数	0	0	1	0	0
	定点当り	0.00	0.00	1.00	0.00	0.00



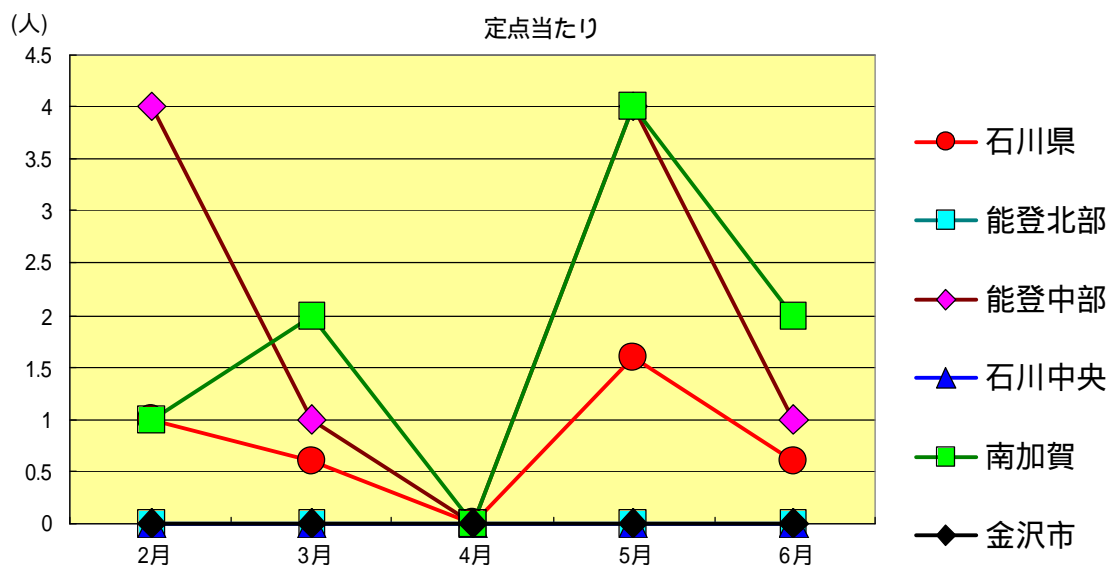
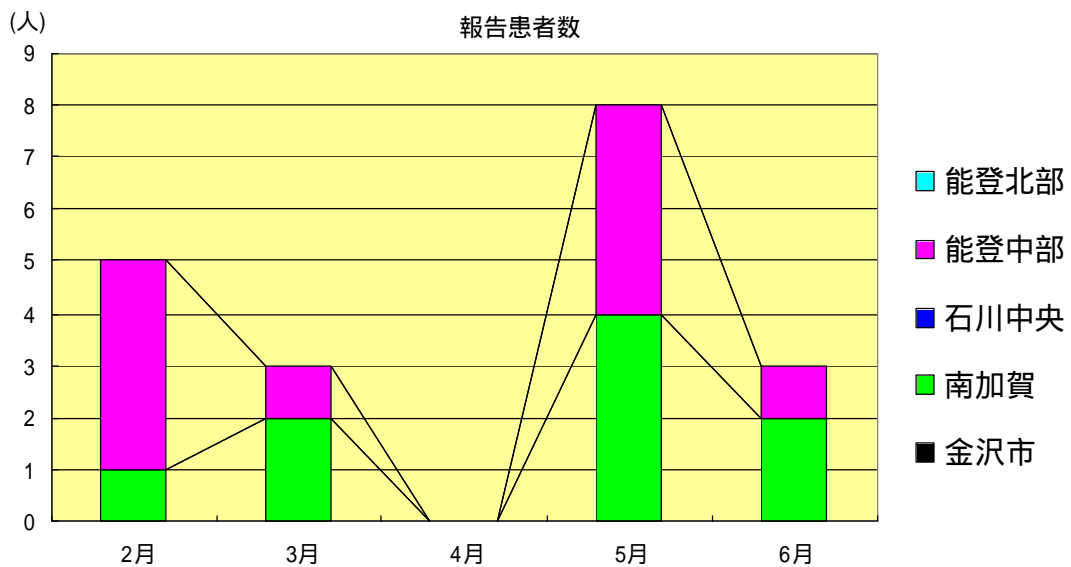
メチシリン耐性黄色ブドウ球菌感染症  
2002年2月～6月

		2月	3月	4月	5月	6月
石川 県	患者数	11	9	9	8	3
	定点当り	2.20	1.80	1.80	1.60	0.60
金 沢 市	患者数	0	1	2	1	0
	定点当り	0.00	1.00	2.00	1.00	0.00
南 加 賀	患者数	4	3	3	7	3
	定点当り	4.00	3.00	3.00	7.00	3.00
石川中央	患者数	1	1	0	0	0
	定点当り	1.00	1.00	0.00	0.00	0.00
能登中部	患者数	0	0	0	0	0
	定点当り	0.00	0.00	0.00	0.00	0.00
能登北部	患者数	6	4	4	0	0
	定点当り	6.00	4.00	4.00	0.00	0.00



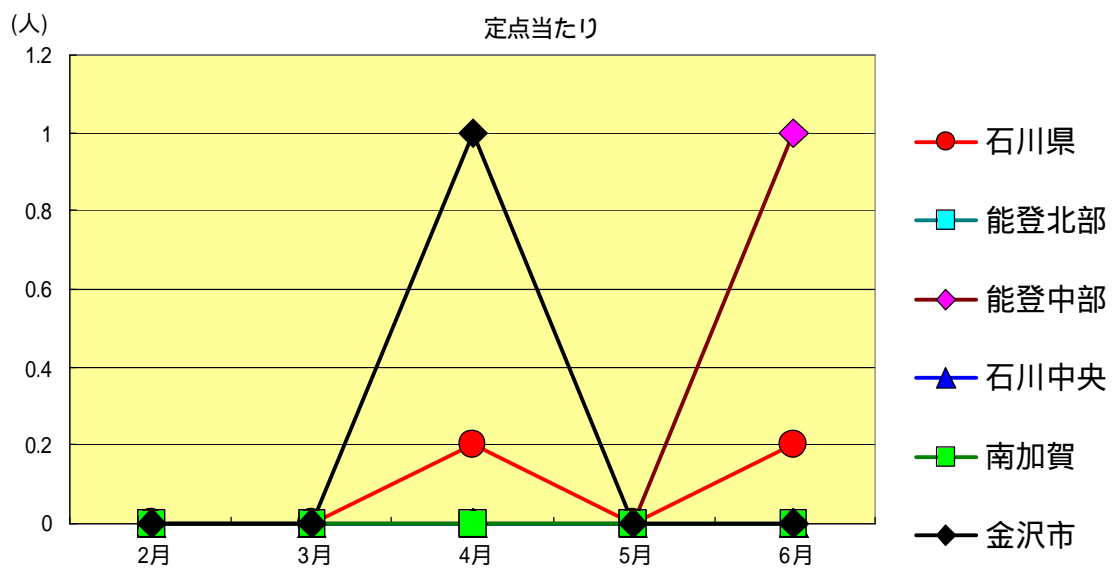
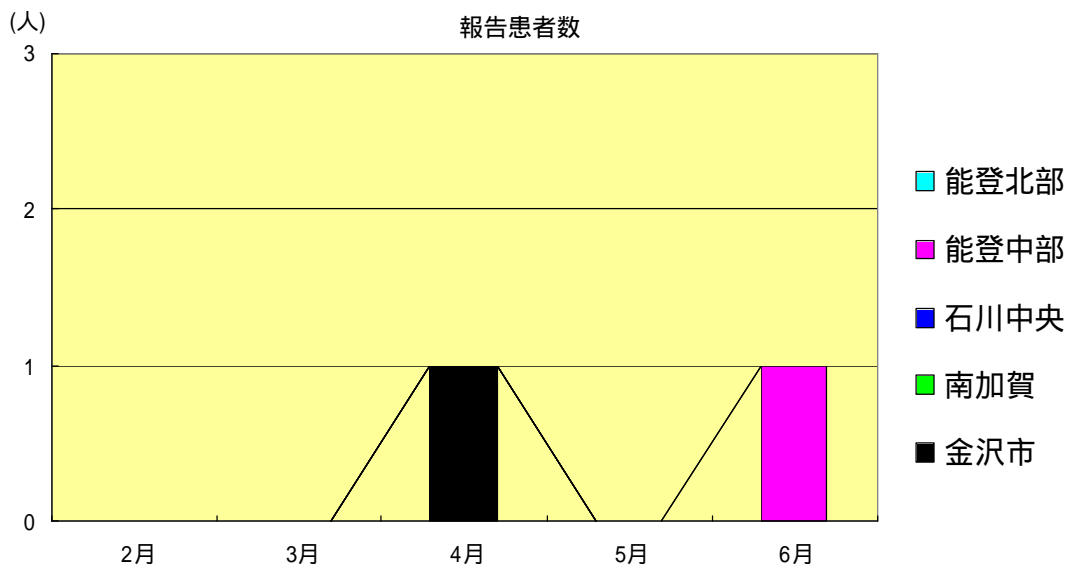
ペニシリン耐性肺炎球菌感染症  
2002年2月～6月

		2月	3月	4月	5月	6月
石川 県	患者数	5	3	0	8	3
	定点当り	1.00	0.60	0.00	1.60	0.60
金 沢 市	患者数	0	0	0	0	0
	定点当り	0.00	0.00	0.00	0.00	0.00
南 加 賀	患者数	1	2	0	4	2
	定点当り	1.00	2.00	0.00	4.00	2.00
石川中央	患者数	0	0	0	0	0
	定点当り	0.00	0.00	0.00	0.00	0.00
能登中部	患者数	4	1	0	4	1
	定点当り	4.00	1.00	0.00	4.00	1.00
能登北部	患者数	0	0	0	0	0
	定点当り	0.00	0.00	0.00	0.00	0.00



薬剤耐性緑膿菌感染症  
2002年2月～6月

		2月	3月	4月	5月	6月
石川県	患者数	0	0	1	0	1
	定点当り	0.00	0.00	0.20	0.00	0.20
金沢市	患者数	0	0	1	0	0
	定点当り	0.00	0.00	1.00	0.00	0.00
南加賀	患者数	0	0	0	0	0
	定点当り	0.00	0.00	0.00	0.00	0.00
石川中央	患者数	0	0	0	0	0
	定点当り	0.00	0.00	0.00	0.00	0.00
能登中部	患者数	0	0	0	0	1
	定点当り	0.00	0.00	0.00	0.00	1.00
能登北部	患者数	0	0	0	0	0
	定点当り	0.00	0.00	0.00	0.00	0.00





疾病別・年齢階級別報告患者数

2002年 6月 (石川県)

1/ 1

	性器クラミジア感染症	性感器ヘルペスウイルス感染症	尖形コンジローム	淋菌感染症	ブドウ球菌耐性黄色メチシリン感染症	ペニシリン耐性肺炎球菌感染症	薬剤耐性緑膿菌感染症
計	29	5	5	5	3	3	1
0歳	0	0	0	0	0	0	0
1歳～4歳	0	0	0	0	1	1	0
5歳～9歳	0	0	0	0	0	0	0
10歳～14歳	0	0	0	0	0	0	0
15歳～19歳	3	0	1	0	0	0	0
20歳～24歳	9	1	1	1	0	0	0
25歳～29歳	8	1	1	2	0	0	0
30歳～34歳	4	1	0	1	0	1	0
35歳～39歳	2	0	2	0	0	0	0
40歳～44歳	0	0	0	1	0	0	0
45歳～49歳	0	1	0	0	0	0	0
50歳～54歳	2	1	0	0	1	0	0
55歳～59歳	1	0	0	0	0	0	0
60歳～64歳	0	0	0	0	0	1	0
65歳～69歳	0	0	0	0	0	0	0
70歳以上	0	0	0	0	1	0	1

石川県感染症情報センター

<病原細菌検出状況>

病原体検出月別、由来ヒト(保健環境センター・保健所分離分)

2002年6月末 現在報告数

検出病原体	血清型・毒素等	2001 7月		2001 8月		2001 9月		2001 10月		2001 11月		2001 12月		2002 1月		2002 2月		2002 3月		2002 4月		2002 5月		2002 6月				
		検	渡	集	検	渡	集	検	渡	集	検	渡	集	検	渡	集	検	渡	集	検	渡	集	検	渡	集	検	渡	集
腸管出血性 大腸菌 (EHEC)	O157 H7 (VT1+2)	6			6			2															1			6		2
	O157 H7 (VT2)				1															12	12		3	2				
	O157 HNM (VT1+2)																											
	O157 HNM (VT2)																											
	O157 HNT (VT1+2)																											
	O157 HNT (VT2)																											
	O26 H11(VT1)	1							2																			
	O26 HNM (VT1)																											
	O26 HNT (VT1)																							2				
その他	1			2			4			7	2	3					3			2		1			1			
チフス菌																												
パラチフス菌																												
コレラ菌	O1, CT(+)																											
	O139, CT(+)																											
赤痢菌	A亜群 (志賀)																											
	B亜群 (フレキシネリ)																											
	C亜群 (ボイド)																											
	D亜群 (ノンネ)											5	4		1	1												
	群その他 不明																											
腸炎ビブリオ		11		6	4																							
サルモネラ		1		2				2												1								
黄色ブドウ球菌				3	3																							
病原大腸菌 (EHEC除く)																												
カンピロバクター												1											3					
ウエルシュ菌																	1											

検 検出数 , 渡 海外渡航分 (再掲) , 集 集団発生分 (再掲)