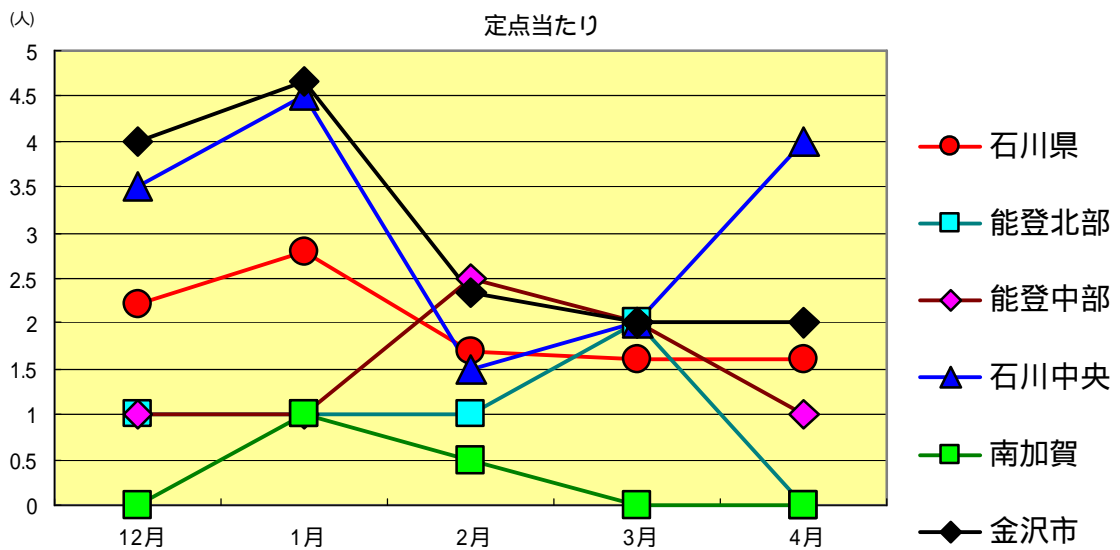
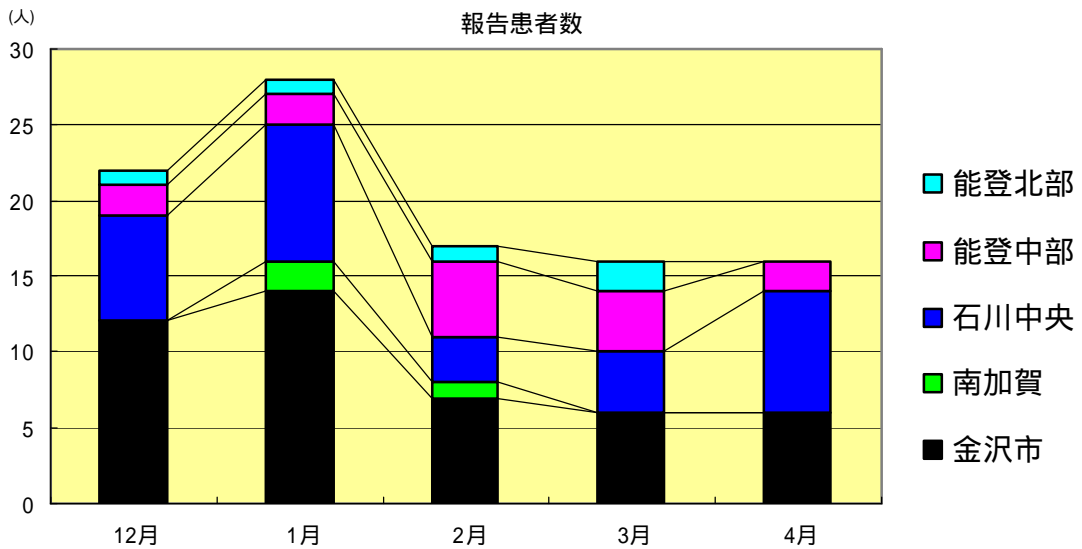


感染症発生動向調査（月報）の保健所別発生状況

	調査対象期間					定点当り					備考	
	先月 3月	今月 4月	増減	前年同月	今月 (4月)	南加賀 定点2	金沢市 定点3	石川中央 定点2	能登中部 定点2	能登北部 定点1		
1	性器クラミジア感染症	16	16	0	1.9	1.6						新:今月新たに報告あり
2	性器ヘルペスウイルス感染症	10	3	7	1.0	0.3						
3	尖形コンジローム	3	8	5	0.2	0.8	新		新			
4	淋菌感染症	14	15	1	1.2	1.5					新	
											矢印:先月に引き続き報告あり 増加 減少 同数 先月報告あり 今月報告なし	
						南加賀 定点1	金沢市 定点1	石川中央 定点1	能登中部 定点1	能登北部 定点1		
5	メチシリン耐性黄色ブドウ球菌感染症	10	15	5	1.8	3.0						新
6	ペニシリン耐性肺炎球菌感染症	4	1	3	-	0.2						
7	薬剤耐性緑膿菌感染症	-	1	1	0.2	0.2			新			
合計		57	59	2								

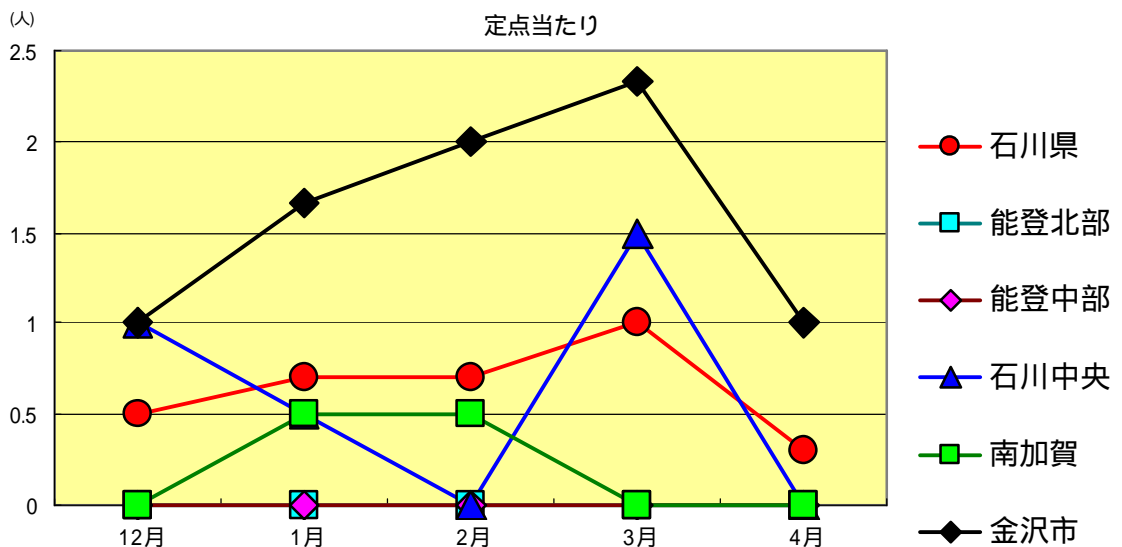
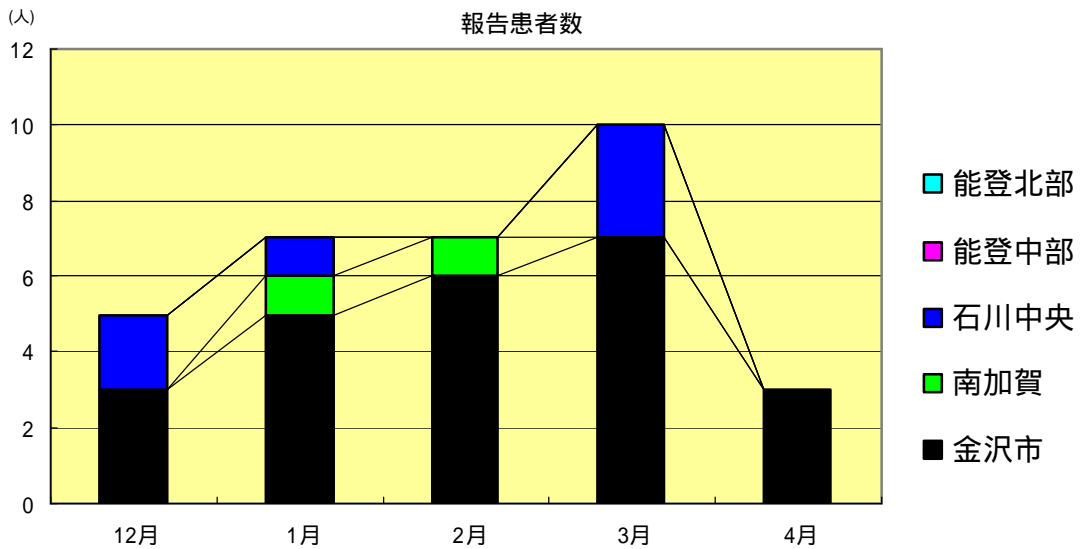
性器クラミジア感染症
2002年12月～2003年4月

		12月	1月	2月	3月	4月
石川県	患者数	22	28	17	16	16
	定点当り	2.20	2.80	1.70	1.60	1.60
金沢市	患者数	12	14	7	6	6
	定点当り	4.00	4.67	2.33	2.00	2.00
南加賀	患者数	0	2	1	0	0
	定点当り	0.00	1.00	0.50	0.00	0.00
石川中央	患者数	7	9	3	4	8
	定点当り	3.50	4.50	1.50	2.00	4.00
能登中部	患者数	2	2	5	4	2
	定点当り	1.00	1.00	2.50	2.00	1.00
能登北部	患者数	1	1	1	2	0
	定点当り	1.00	1.00	1.00	2.00	0.00



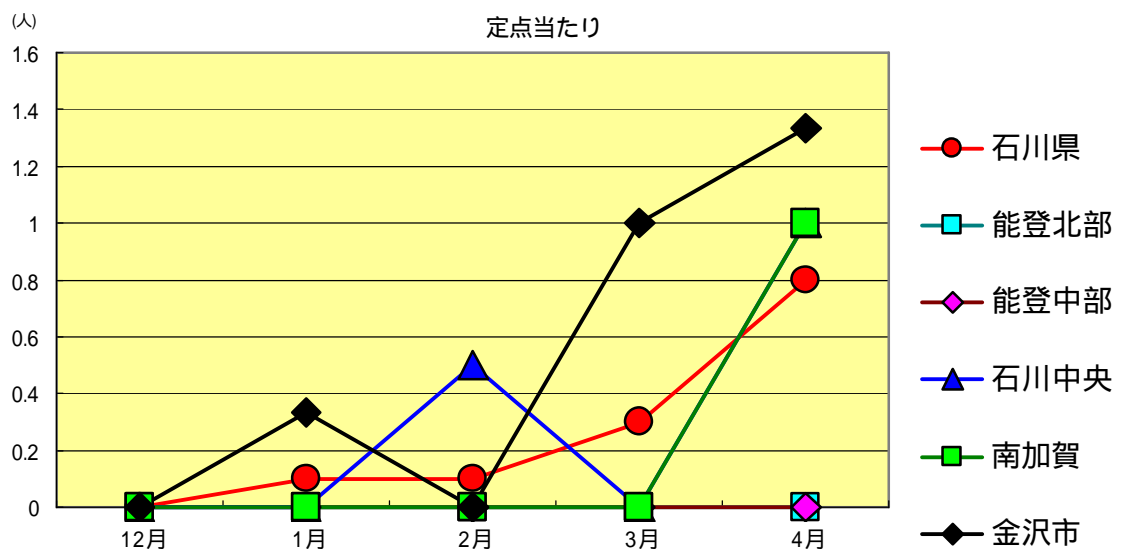
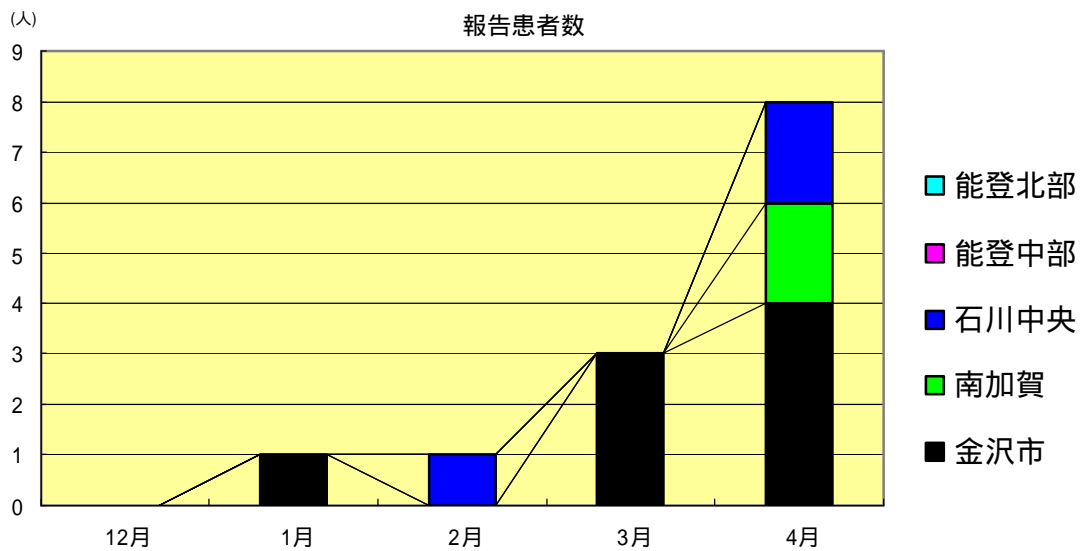
性器ヘルペスウイルス感染症
2002年12月～2003年4月

		12月	1月	2月	3月	4月
石川県	患者数	5	7	7	10	3
	定点当り	0.50	0.70	0.70	1.00	0.30
金沢市	患者数	3	5	6	7	3
	定点当り	1.00	1.67	2.00	2.33	1.00
南加賀	患者数	0	1	1	0	0
	定点当り	0.00	0.50	0.50	0.00	0.00
石川中央	患者数	2	1	0	3	0
	定点当り	1.00	0.50	0.00	1.50	0.00
能登中部	患者数	0	0	0	0	0
	定点当り	0.00	0.00	0.00	0.00	0.00
能登北部	患者数	0	0	0	0	0
	定点当り	0.00	0.00	0.00	0.00	0.00



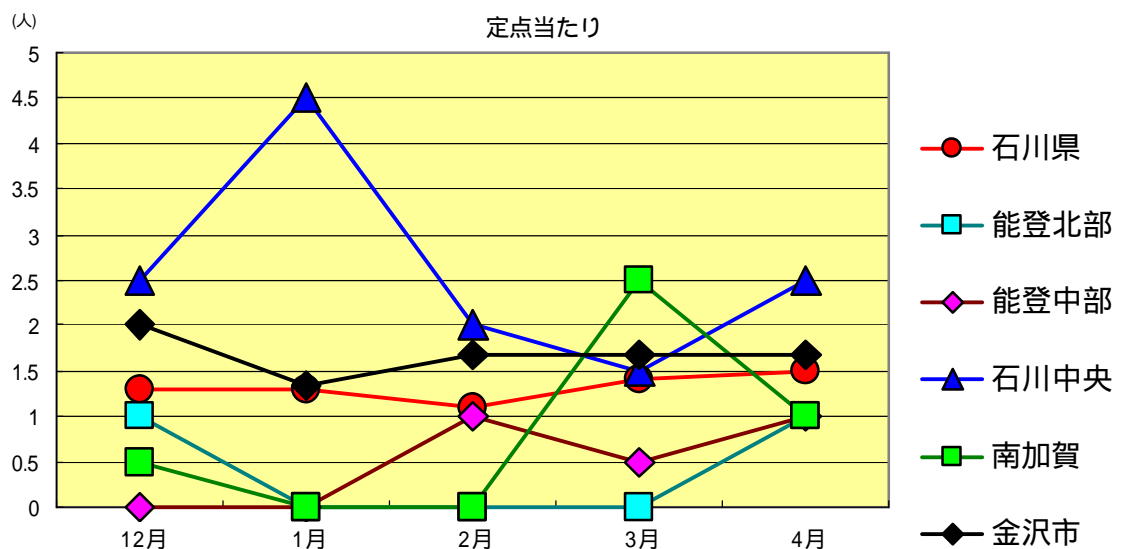
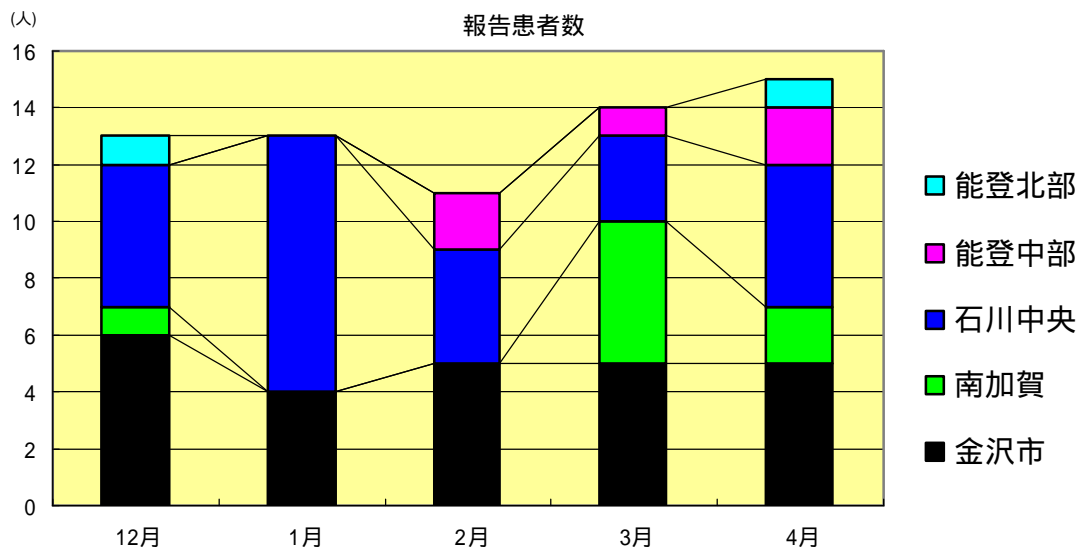
尖形コンジローム
2002年12月～2003年4月

		12月	1月	2月	3月	4月
石川県	患者数	0	1	1	3	8
	定点当り	0.00	0.10	0.10	0.30	0.80
金沢市	患者数	0	1	0	3	4
	定点当り	0.00	0.33	0.00	1.00	1.33
南加賀	患者数	0	0	0	0	2
	定点当り	0.00	0.00	0.00	0.00	1.00
石川中央	患者数	0	0	1	0	2
	定点当り	0.00	0.00	0.50	0.00	1.00
能登中部	患者数	0	0	0	0	0
	定点当り	0.00	0.00	0.00	0.00	0.00
能登北部	患者数	0	0	0	0	0
	定点当り	0.00	0.00	0.00	0.00	0.00



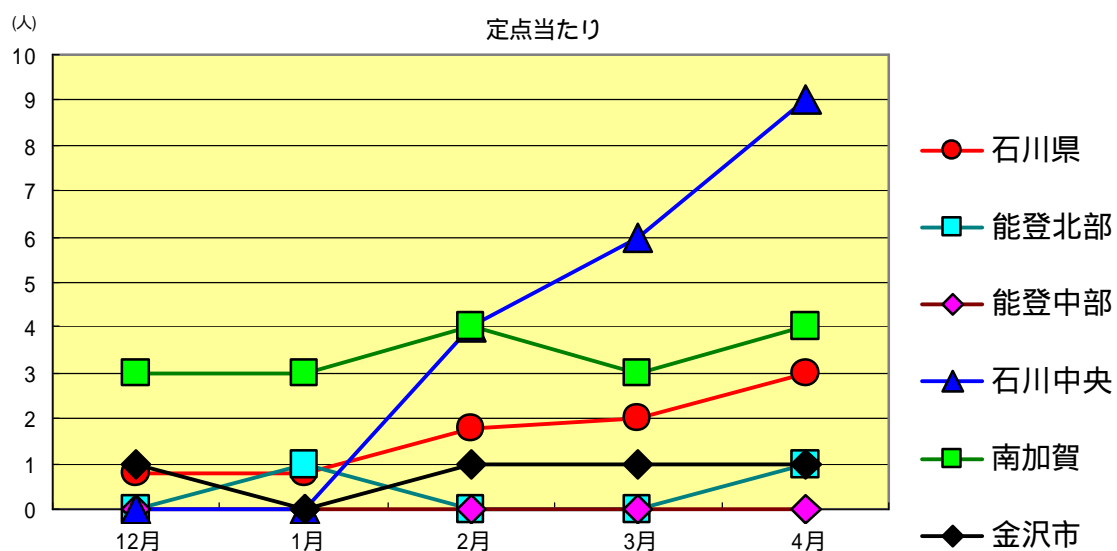
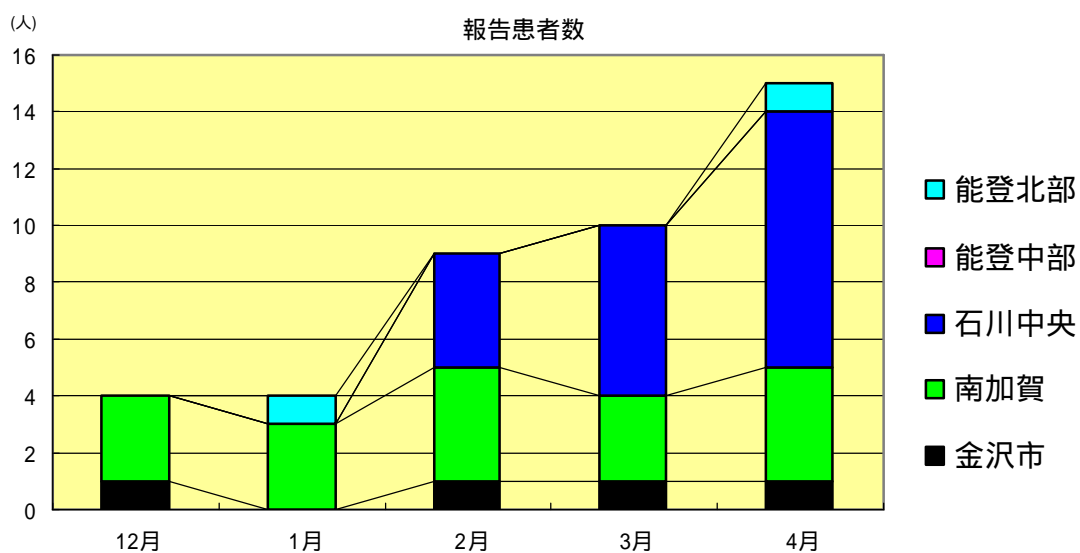
淋菌感染症
2002年12月～2003年4月

		12月	1月	2月	3月	4月
石川 県	患者数	13	13	11	14	15
	定点当り	1.30	1.30	1.10	1.40	1.50
金 沢 市	患者数	6	4	5	5	5
	定点当り	2.00	1.33	1.67	1.67	1.67
南 加 賀	患者数	1	0	0	5	2
	定点当り	0.50	0.00	0.00	2.50	1.00
石川中央	患者数	5	9	4	3	5
	定点当り	2.50	4.50	2.00	1.50	2.50
能登中部	患者数	0	0	2	1	2
	定点当り	0.00	0.00	1.00	0.50	1.00
能登北部	患者数	1	0	0	0	1
	定点当り	1.00	0.00	0.00	0.00	1.00



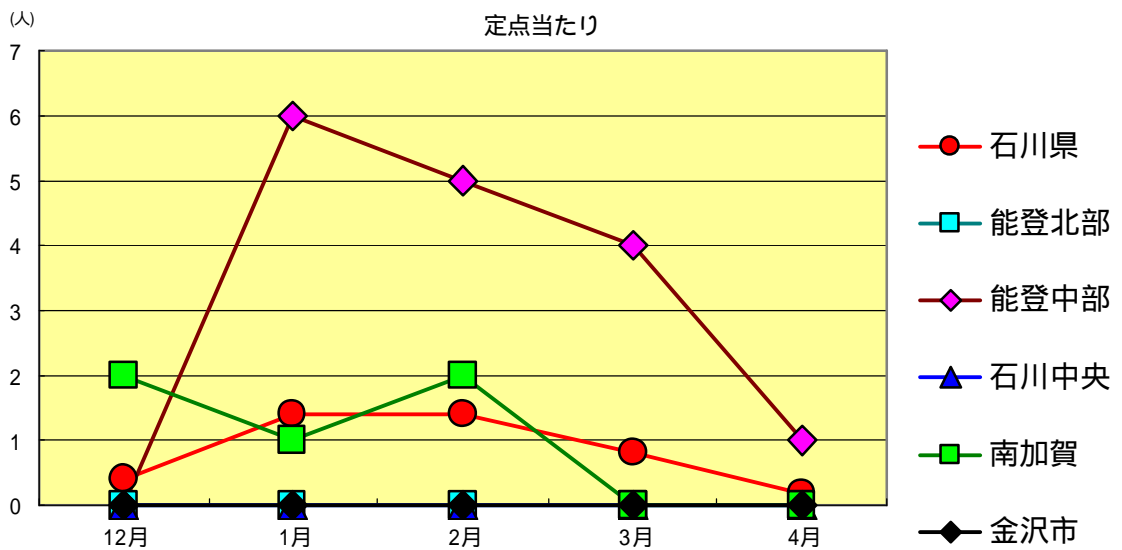
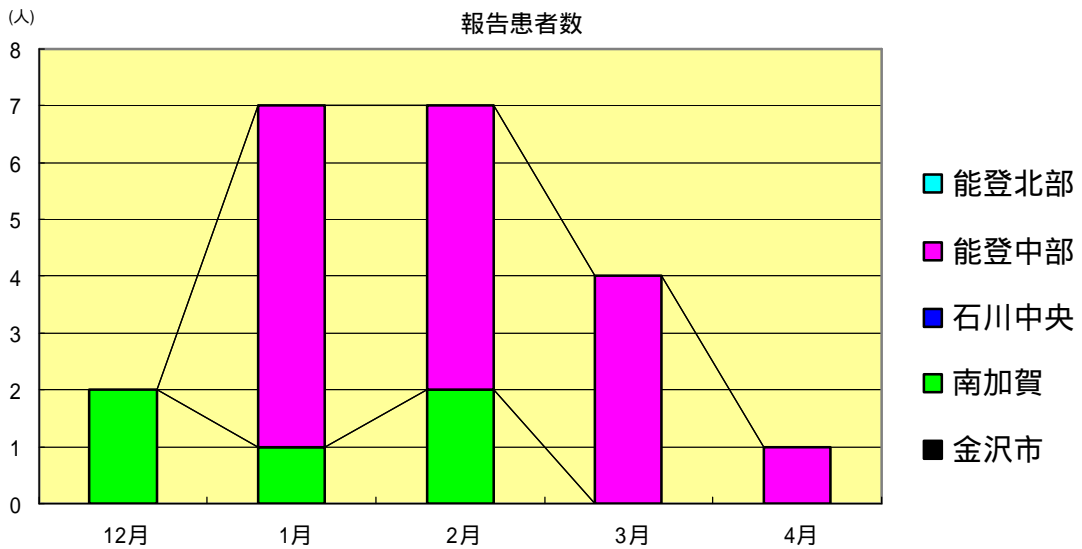
メチシリン耐性黄色ブドウ球菌感染症
2002年12月～2003年4月

		12月	1月	2月	3月	4月
石川県	患者数	4	4	9	10	15
	定点当り	0.80	0.80	1.80	2.00	3.00
金沢市	患者数	1	0	1	1	1
	定点当り	1.00	0.00	1.00	1.00	1.00
南加賀	患者数	3	3	4	3	4
	定点当り	3.00	3.00	4.00	3.00	4.00
石川中央	患者数	0	0	4	6	9
	定点当り	0.00	0.00	4.00	6.00	9.00
能登中部	患者数	0	0	0	0	0
	定点当り	0.00	0.00	0.00	0.00	0.00
能登北部	患者数	0	1	0	0	1
	定点当り	0.00	1.00	0.00	0.00	1.00



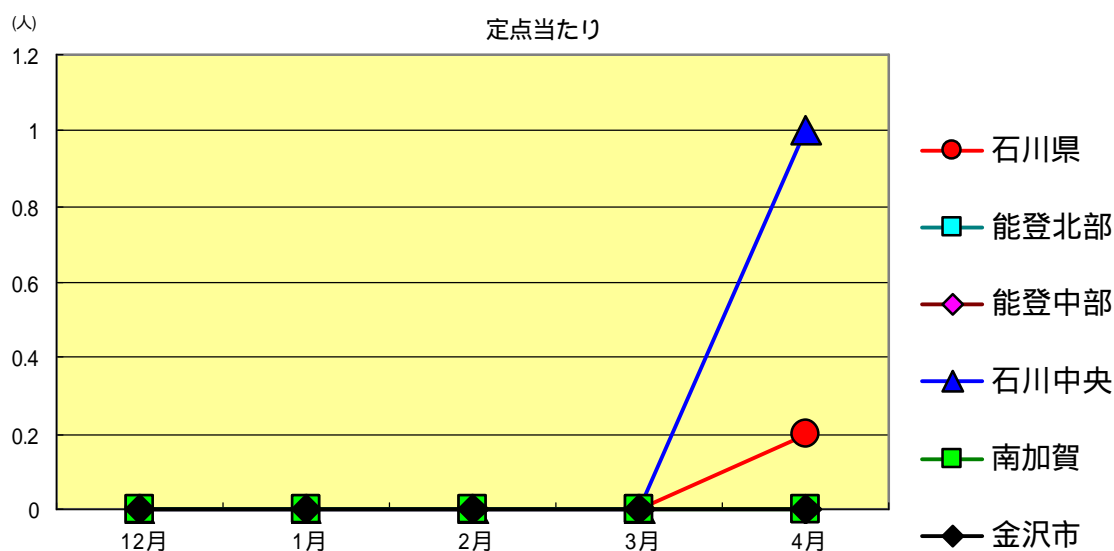
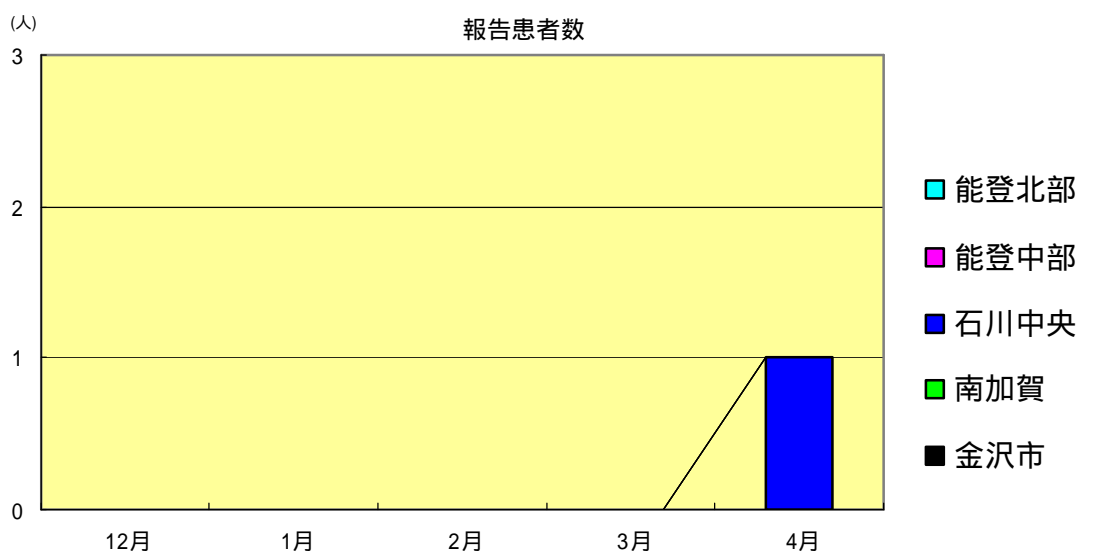
ペニシリン耐性肺炎球菌感染症
2002年12月～2003年4月

		12月	1月	2月	3月	4月
石川 県	患者数	2	7	7	4	1
	定点当り	0.40	1.40	1.40	0.80	0.20
金 沢 市	患者数	0	0	0	0	0
	定点当り	0.00	0.00	0.00	0.00	0.00
南 加 賀	患者数	2	1	2	0	0
	定点当り	2.00	1.00	2.00	0.00	0.00
石川中央	患者数	0	0	0	0	0
	定点当り	0.00	0.00	0.00	0.00	0.00
能登中部	患者数	0	6	5	4	1
	定点当り	0.00	6.00	5.00	4.00	1.00
能登北部	患者数	0	0	0	0	0
	定点当り	0.00	0.00	0.00	0.00	0.00



薬剤耐性緑膿菌感染症
2002年12月～2003年4月

		12月	1月	2月	3月	4月
石川県	患者数	0	0	0	0	1
	定点当り	0.00	0.00	0.00	0.00	0.20
金沢市	患者数	0	0	0	0	0
	定点当り	0.00	0.00	0.00	0.00	0.00
南加賀	患者数	0	0	0	0	0
	定点当り	0.00	0.00	0.00	0.00	0.00
石川中央	患者数	0	0	0	0	1
	定点当り	0.00	0.00	0.00	0.00	1.00
能登中部	患者数	0	0	0	0	0
	定点当り	0.00	0.00	0.00	0.00	0.00
能登北部	患者数	0	0	0	0	0
	定点当り	0.00	0.00	0.00	0.00	0.00



疾病別・年齢階級別報告患者数

2003年 4月 (石川県)

1/ 1

	性器クラミジア感染症	性感器ヘルペスウイルス感染症	尖形コンジローム	淋菌感染症	ブドウ球菌耐性黄色メチシリン感染症	ペニシリン耐性肺炎球菌感染症	薬剤耐性緑膿菌感染症
計	16	3	8	15	15	1	1
0歳	0	0	0	0	1	0	0
1歳～4歳	0	0	0	0	0	0	0
5歳～9歳	0	0	0	0	0	0	0
10歳～14歳	0	0	0	0	0	0	0
15歳～19歳	2	0	0	1	0	0	0
20歳～24歳	6	0	2	6	0	0	0
25歳～29歳	2	1	2	3	1	1	1
30歳～34歳	1	2	1	3	0	0	0
35歳～39歳	5	0	2	2	1	0	0
40歳～44歳	0	0	0	0	0	0	0
45歳～49歳	0	0	1	0	2	0	0
50歳～54歳	0	0	0	0	1	0	0
55歳～59歳	0	0	0	0	0	0	0
60歳～64歳	0	0	0	0	2	0	0
65歳～69歳	0	0	0	0	2	0	0
70歳以上	0	0	0	0	5	0	0

石川県感染症情報センター

<病原細菌検出状況>

病原体検出月別、由来ヒト(保健環境センター・保健所分離分)

2003年4月末 現在報告数

検出病原体	血清型・毒素等	2002 5月		2002 6月		2002 7月		2002 8月		2002 9月		2002 10月		2002 11月		2002 12月		2003 1月		2003 2月		2003 3月		2003 4月						
		検	渡	集	検	渡	集	検	渡	集	検	渡	集	検	渡	集	検	渡	集	検	渡	集	検	渡	集	検	渡	集		
腸管出血性 大腸菌 (EHEC)	O157 H7 (VT1+2)	1			6	2	1			14			8	7	2				1											3
	O157 H7 (VT2)	3		2							1		3								4	4								
	O157 HNM (VT1+2)																											1		
	O157 HNM (VT2)																													
	O157 HNT (VT1+2)						2	2				29	29																	
	O157 HNT (VT2)										1																			
	O26 H11(VT1)						2					2																		
	O26 HNM (VT1)													1																
	O26 HNT (VT1)	2					5	4				1																		
その他	1			1			2		3	4			1				3					1		1						
チフス菌																														
バラチフス菌																														
コレラ菌	O1, CT(+)																													
	O139, CT(+)																													
赤痢菌	A亜群 (志賀)																													
	B亜群 (フレキシネリ)												1																	
	C亜群 (ボイド)																													
	D亜群 (ノンネ)																										1	1		
	群その他 不明																													
腸炎ビブリオ						3	3	48	38																					
サルモネラ						5		16	12	3										1	1									
黄色ブドウ球菌										2																				
病原大腸菌 (EHEC除く)																				1	1									
カンピロバクター	3												13	3	5								1							
ウエルシュ菌															153	##														

検 検出数 , 渡 海外渡航分 (再掲) , 集 集団発生分 (再掲)