

感染症発生動向調査（週報）の保健所別発生状況													
	調査対象期間	定点当り					石川中央					備考	
		先週 5/17~5/23	今週 5/24~5/30	増減	前年同週	今週 (22週)	南加賀 定点10	金沢市 定点16	石川中央 定点10	能登中部 定点7	能登北部 定点5		
1	インフルエンザ	-	-	-	-	-							
							南加賀 定点6	金沢市 定点10	石川中央 定点6	能登中部 定点4	能登北部 定点3	新:今週新たに報告あり  矢印:先週に引き続き報告あり 増加減少同数  先週報告あり今週報告なし	
2	RSウイルス感染症	-	-	-	-	-							
3	咽頭結膜熱	44	35	9	0.62	1.21							
4	A群溶血性レンサ球菌咽頭炎	46	55	9	1.83	1.90							
5	感染性胃腸炎	216	217	1	4.79	7.48							
6	水痘	87	106	19	2.62	3.66							
7	手足口病	14	24	10	0.24	0.83	新						
8	伝染性紅斑	36	29	7	0.14	1.00				新			
9	突発性発疹	15	18	3	0.86	0.62							
10	百日咳	-	-	-	-	-							
11	風疹	-	-	-	-	-							
12	ヘルパンギーナ	77	72	5	0.45	2.48							
13	麻疹(成人麻疹除く)	-	-	-	-	-							
14	流行性耳下腺炎	5	6	1	0.41	0.21	新				新		
							南加賀 定点1	金沢市 定点3	石川中央 定点1	能登中部 定点1	能登北部 定点1		
15	急性出血性結膜炎	-	-	-	-	-							
16	流行性角結膜炎	1	6	5	0.14	0.86		新	新				
							南加賀 定点1	金沢市 定点1	石川中央 定点1	能登中部 定点1	能登北部 定点1		
17	細菌性髄膜炎	-	1	1	-	0.20		新					
18	無菌性髄膜炎	-	-	-	-	-							
19	マイコプラズマ肺炎	2	1	1	-	0.20				新			
20	クラミジア肺炎(オウム病除く)	-	-	-	-	-							
21	成人麻疹	-	-	-	0.20	-							
合計		543	570	27									

大きな流行の発生 継続が疑われること

石川県感染症情報センター

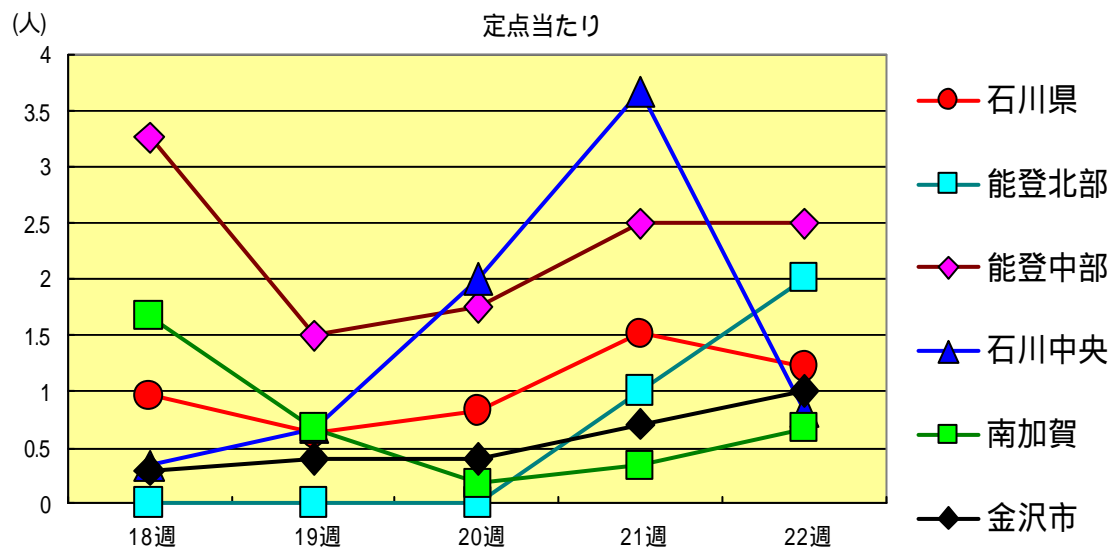
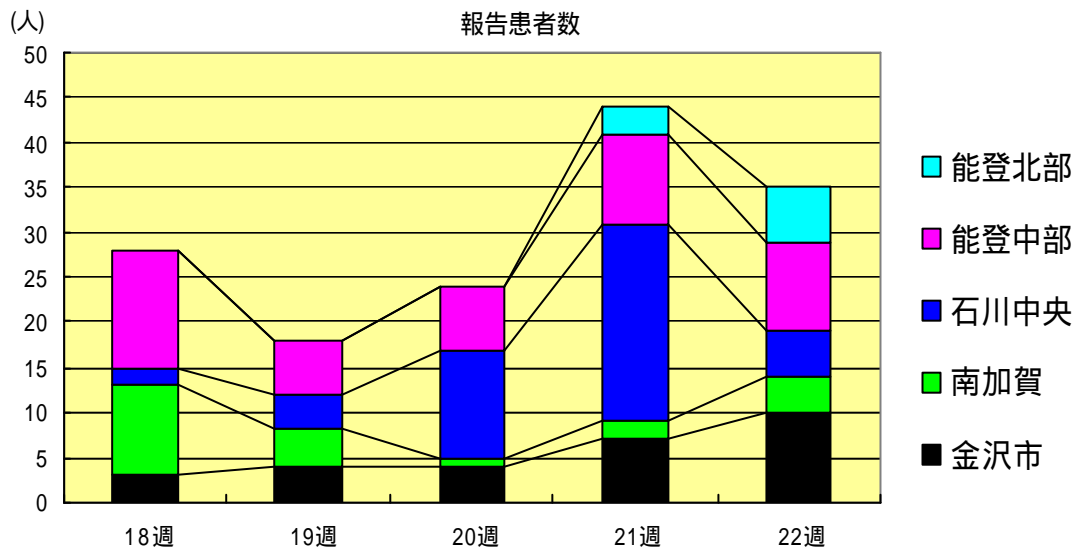
流行の発生前であれば今後4週間以内に大きな流行が発生する可能性があること、流行発生後であればその流行がまだ終わっていない可能性があること





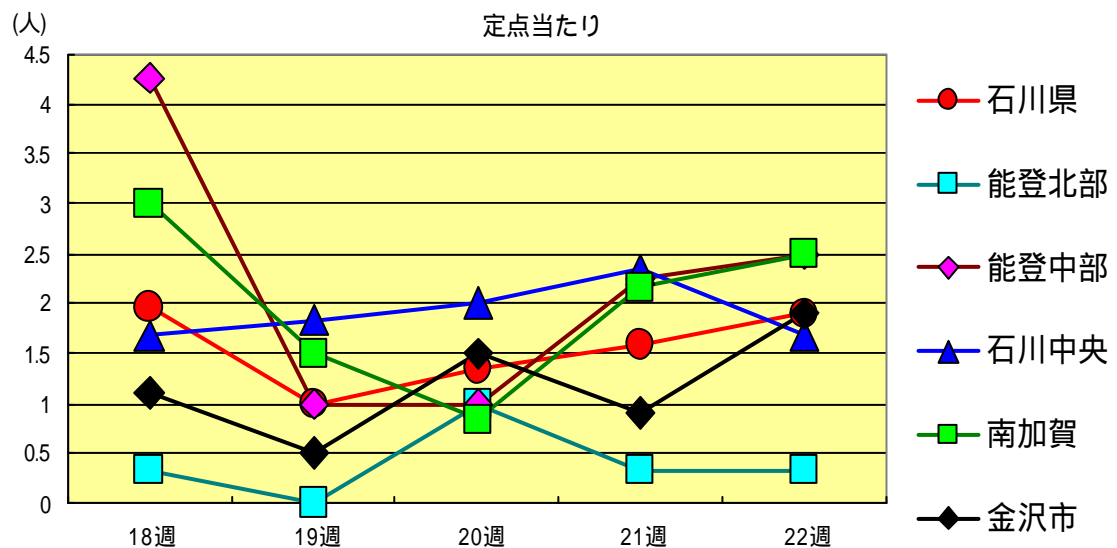
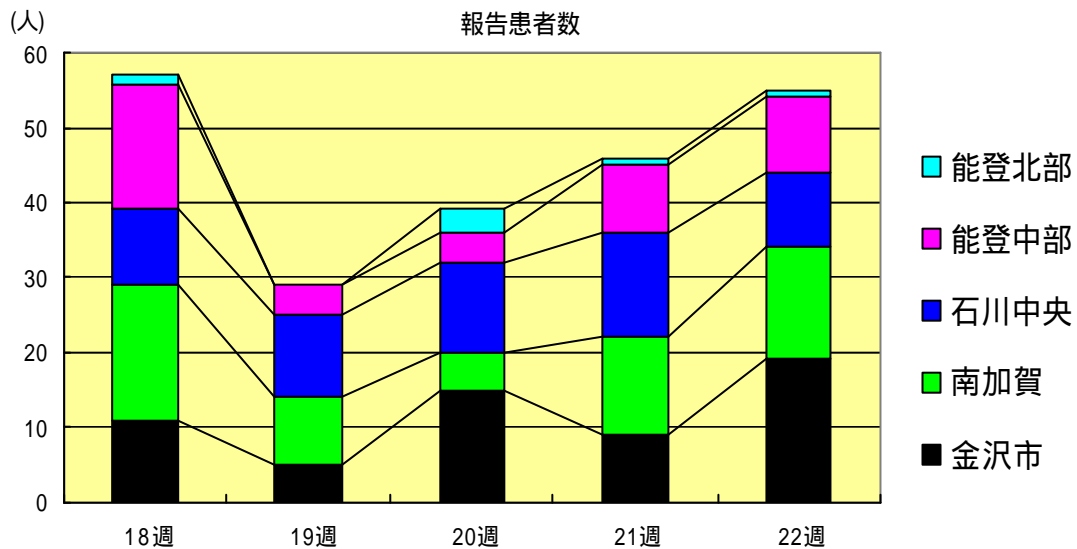
咽頭結膜熱  
2004年18週～22週

		18週	19週	20週	21週	22週
石川 県	患者数	28	18	24	44	35
	定点当り	0.97	0.62	0.83	1.52	1.21
金 沢 市	患者数	3	4	4	7	10
	定点当り	0.30	0.40	0.40	0.70	1.00
南 加 賀	患者数	10	4	1	2	4
	定点当り	1.67	0.67	0.17	0.33	0.67
石川中央	患者数	2	4	12	22	5
	定点当り	0.33	0.67	2.00	3.67	0.83
能登中部	患者数	13	6	7	10	10
	定点当り	3.25	1.50	1.75	2.50	2.50
能登北部	患者数	0	0	0	3	6
	定点当り	0.00	0.00	0.00	1.00	2.00



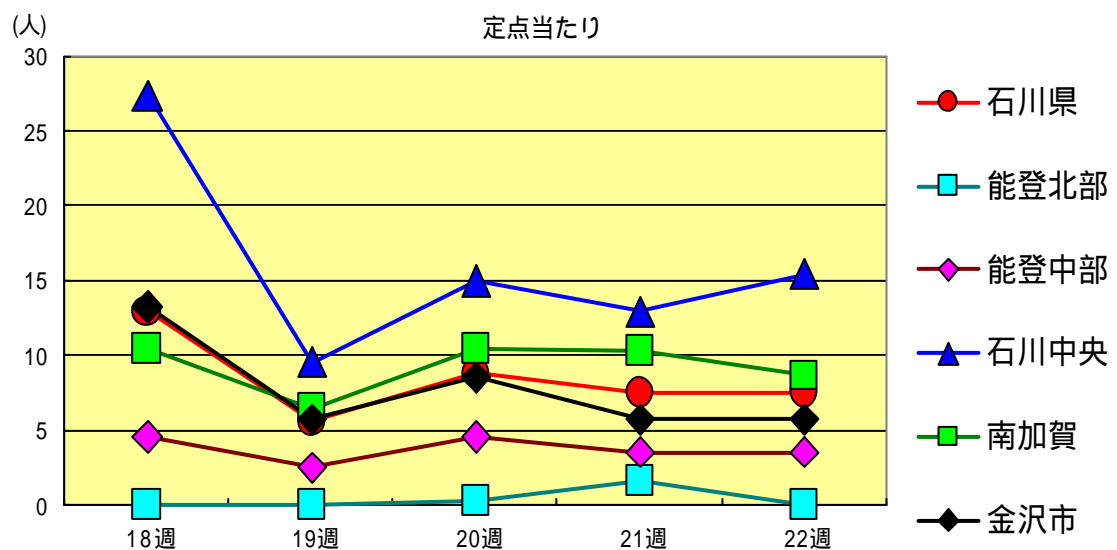
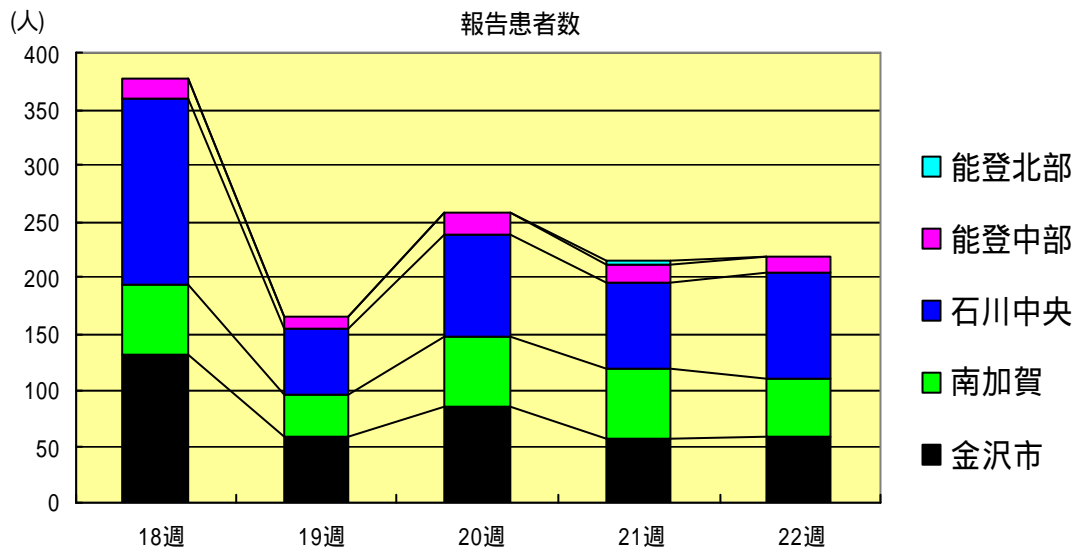
A群溶血性レンサ球菌咽頭炎  
2004年18週～22週

		18週	19週	20週	21週	22週
石川県	患者数	57	29	39	46	55
	定点当り	1.97	1.00	1.34	1.59	1.90
金沢市	患者数	11	5	15	9	19
	定点当り	1.10	0.50	1.50	0.90	1.90
南加賀	患者数	18	9	5	13	15
	定点当り	3.00	1.50	0.83	2.17	2.50
石川中央	患者数	10	11	12	14	10
	定点当り	1.67	1.83	2.00	2.33	1.67
能登中部	患者数	17	4	4	9	10
	定点当り	4.25	1.00	1.00	2.25	2.50
能登北部	患者数	1	0	3	1	1
	定点当り	0.33	0.00	1.00	0.33	0.33



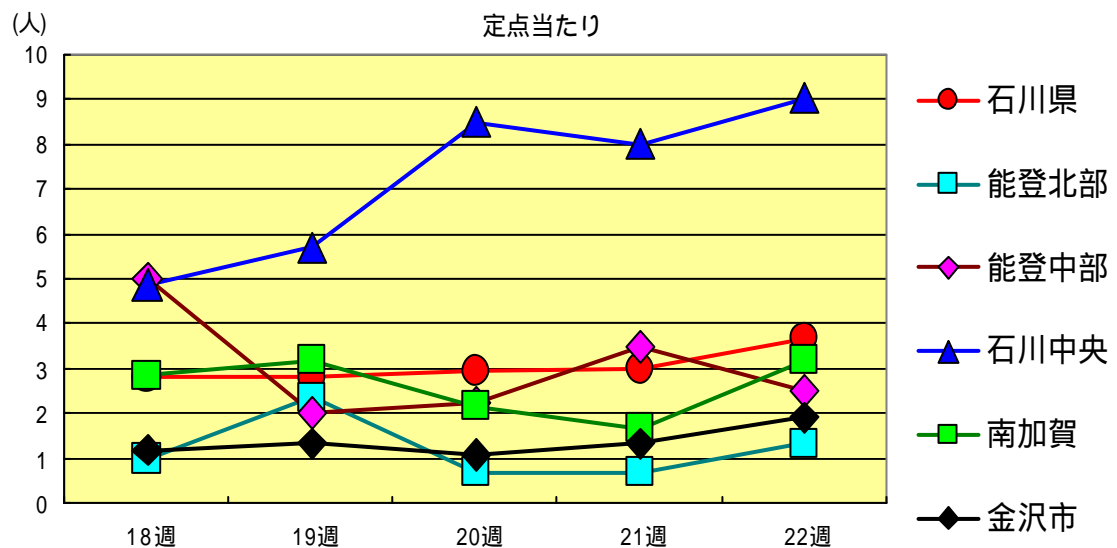
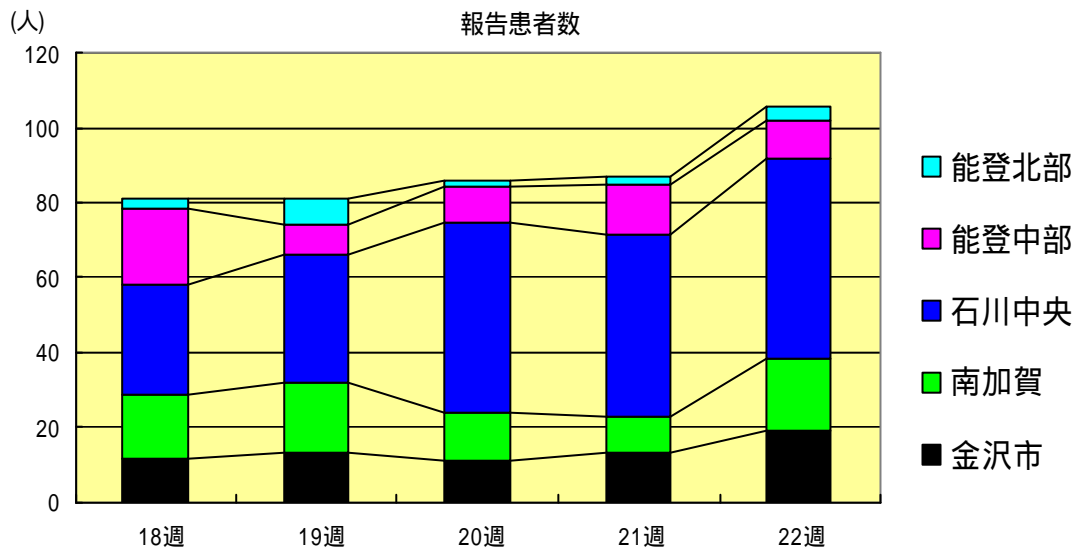
感染性胃腸炎  
2004年18週～22週

		18週	19週	20週	21週	22週
石川県	患者数	377	164	257	216	217
	定点当り	13.00	5.66	8.86	7.45	7.48
金沢市	患者数	132	58	85	57	58
	定点当り	13.20	5.80	8.50	5.70	5.80
南加賀	患者数	63	39	63	62	52
	定点当り	10.50	6.50	10.50	10.33	8.67
石川中央	患者数	164	57	90	78	93
	定点当り	27.33	9.50	15.00	13.00	15.50
能登中部	患者数	18	10	18	14	14
	定点当り	4.50	2.50	4.50	3.50	3.50
能登北部	患者数	0	0	1	5	0
	定点当り	0.00	0.00	0.33	1.67	0.00



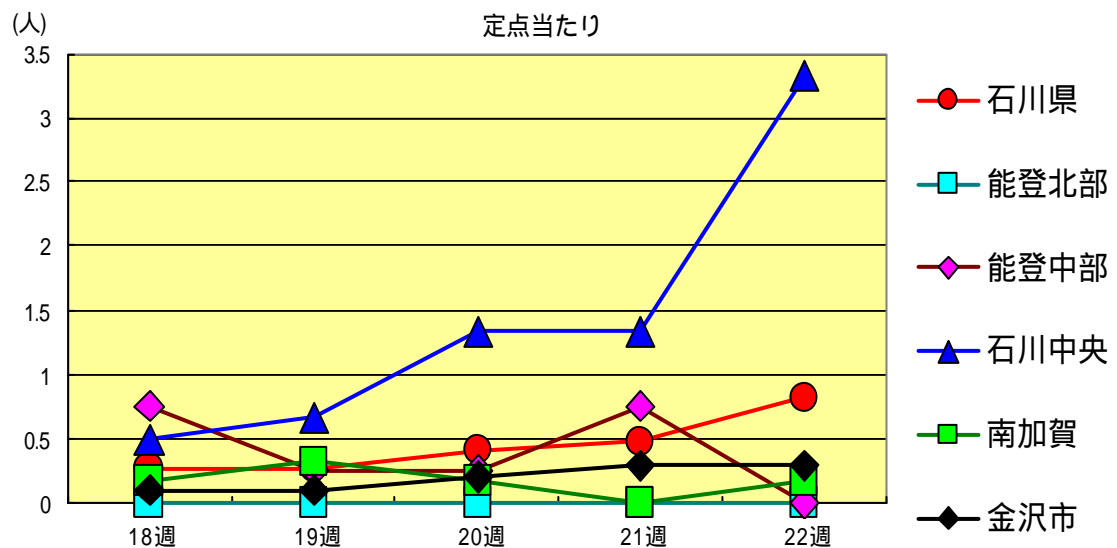
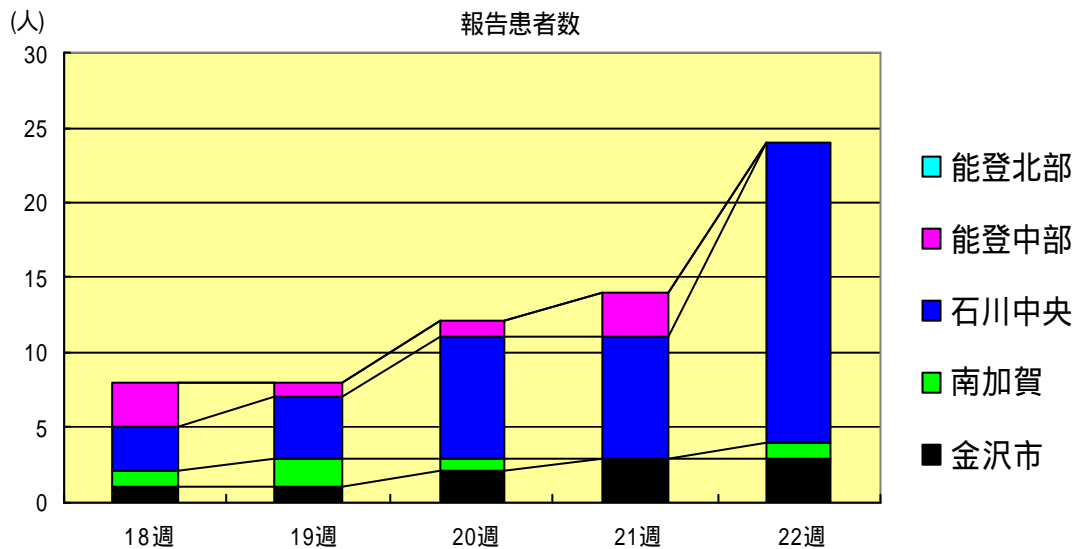
水痘  
2004年18週～22週

		18週	19週	20週	21週	22週
石川 県	患者数	81	81	86	87	106
	定点当り	2.79	2.79	2.97	3.00	3.66
金 沢 市	患者数	12	13	11	13	19
	定点当り	1.20	1.30	1.10	1.30	1.90
南 加 賀	患者数	17	19	13	10	19
	定点当り	2.83	3.17	2.17	1.67	3.17
石川中央	患者数	29	34	51	48	54
	定点当り	4.83	5.67	8.50	8.00	9.00
能登中部	患者数	20	8	9	14	10
	定点当り	5.00	2.00	2.25	3.50	2.50
能登北部	患者数	3	7	2	2	4
	定点当り	1.00	2.33	0.67	0.67	1.33



手足口病  
2004年18週～22週

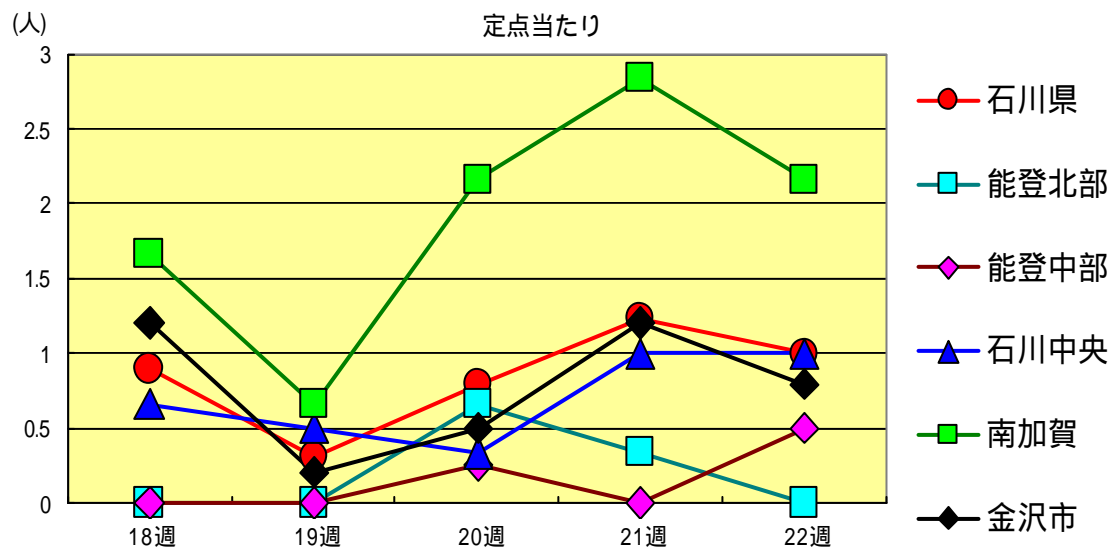
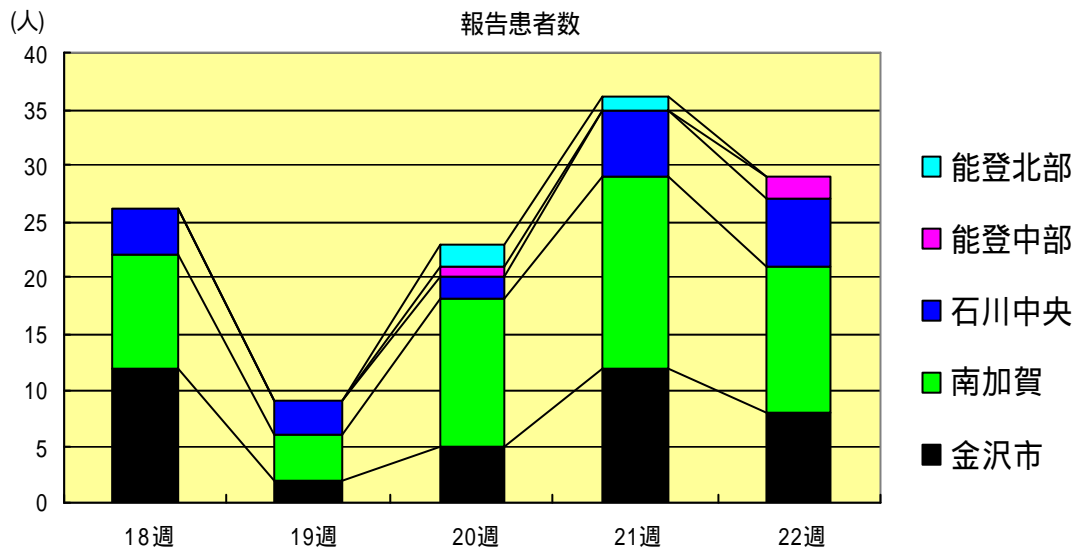
		18週	19週	20週	21週	22週
石川 県	患者数	8	8	12	14	24
	定点当り	0.28	0.28	0.41	0.48	0.83
金 沢 市	患者数	1	1	2	3	3
	定点当り	0.10	0.10	0.20	0.30	0.30
南 加 賀	患者数	1	2	1	0	1
	定点当り	0.17	0.33	0.17	0.00	0.17
石川中央	患者数	3	4	8	8	20
	定点当り	0.50	0.67	1.33	1.33	3.33
能登中部	患者数	3	1	1	3	0
	定点当り	0.75	0.25	0.25	0.75	0.00
能登北部	患者数	0	0	0	0	0
	定点当り	0.00	0.00	0.00	0.00	0.00





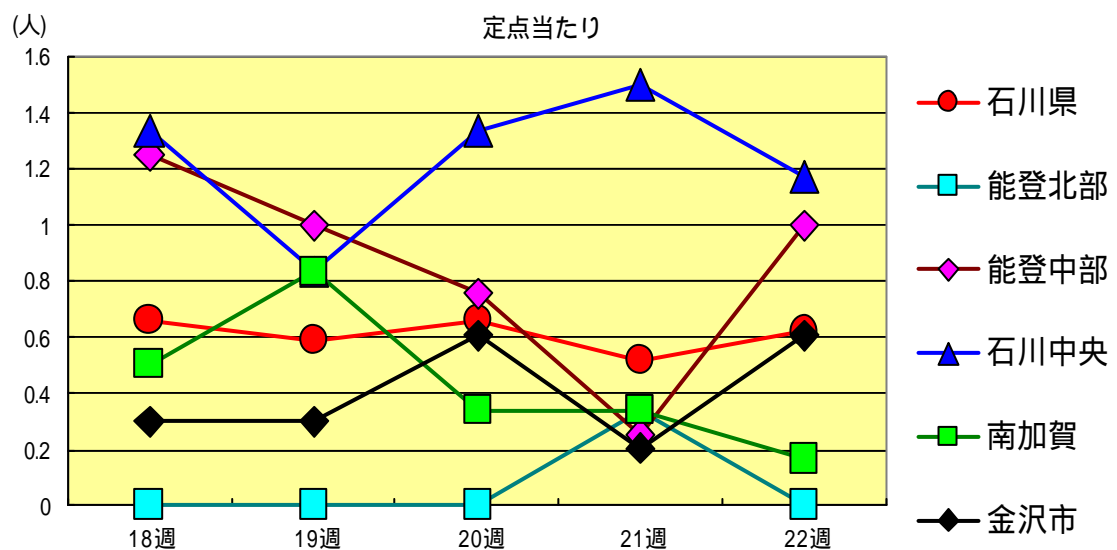
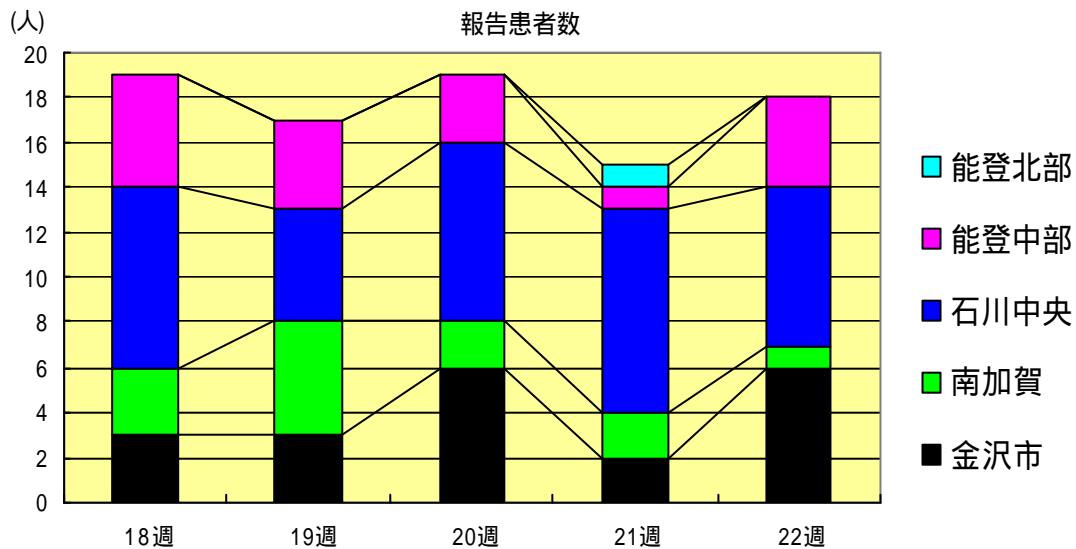
伝染性紅斑  
2004年18週～22週

		18週	19週	20週	21週	22週
石川 県	患者数	26	9	23	36	29
	定点当り	0.90	0.31	0.79	1.24	1.00
金 沢 市	患者数	12	2	5	12	8
	定点当り	1.20	0.20	0.50	1.20	0.80
南 加 賀	患者数	10	4	13	17	13
	定点当り	1.67	0.67	2.17	2.83	2.17
石川中央	患者数	4	3	2	6	6
	定点当り	0.67	0.50	0.33	1.00	1.00
能登中部	患者数	0	0	1	0	2
	定点当り	0.00	0.00	0.25	0.00	0.50
能登北部	患者数	0	0	2	1	0
	定点当り	0.00	0.00	0.67	0.33	0.00



突発性発疹  
2004年18週～22週

		18週	19週	20週	21週	22週
石川県	患者数	19	17	19	15	18
	定点当り	0.66	0.59	0.66	0.52	0.62
金沢市	患者数	3	3	6	2	6
	定点当り	0.30	0.30	0.60	0.20	0.60
南加賀	患者数	3	5	2	2	1
	定点当り	0.50	0.83	0.33	0.33	0.17
石川中央	患者数	8	5	8	9	7
	定点当り	1.33	0.83	1.33	1.50	1.17
能登中部	患者数	5	4	3	1	4
	定点当り	1.25	1.00	0.75	0.25	1.00
能登北部	患者数	0	0	0	1	0
	定点当り	0.00	0.00	0.00	0.33	0.00

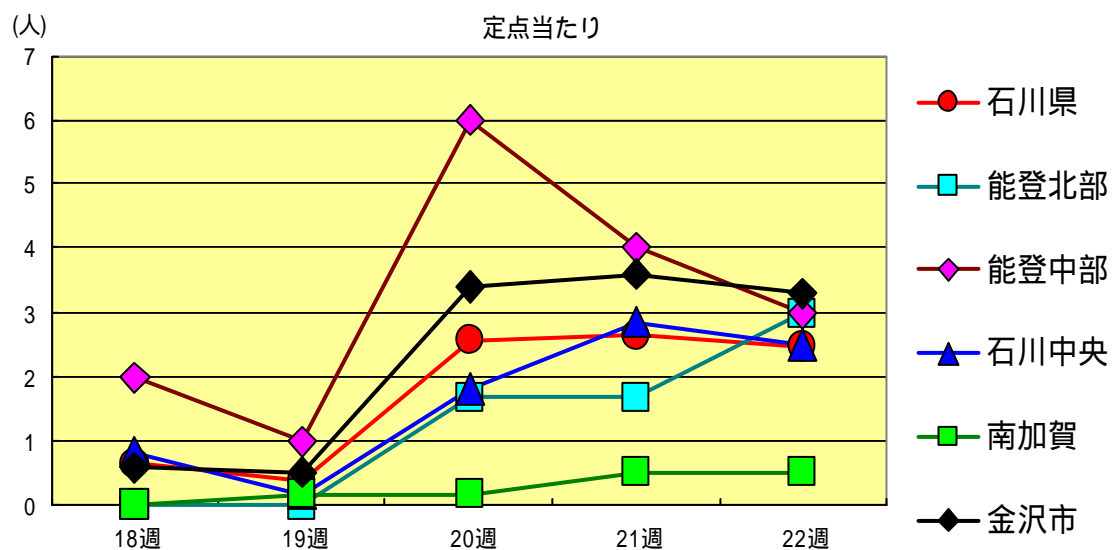
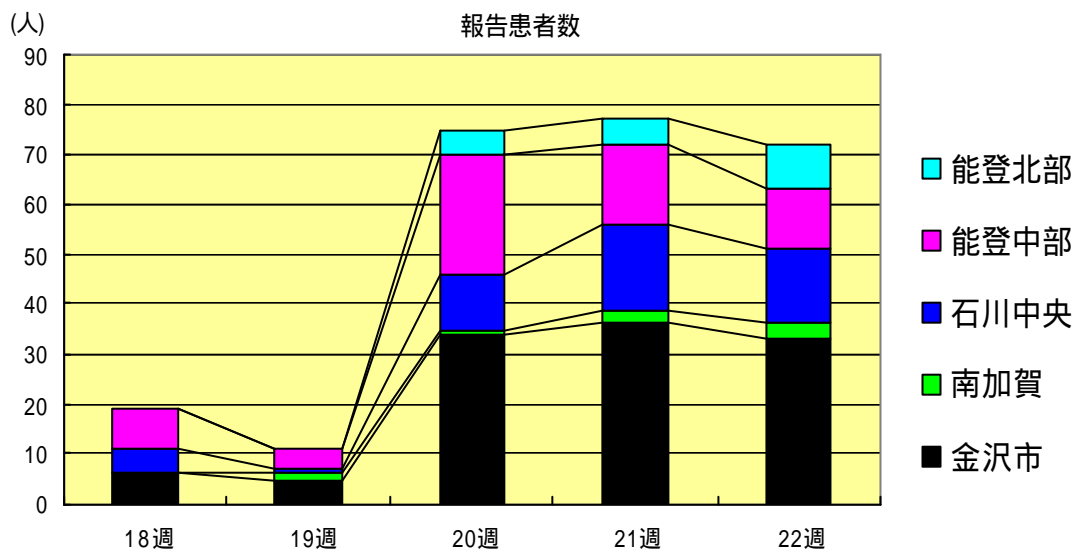






ヘルパンギーナ  
2004年18週～22週

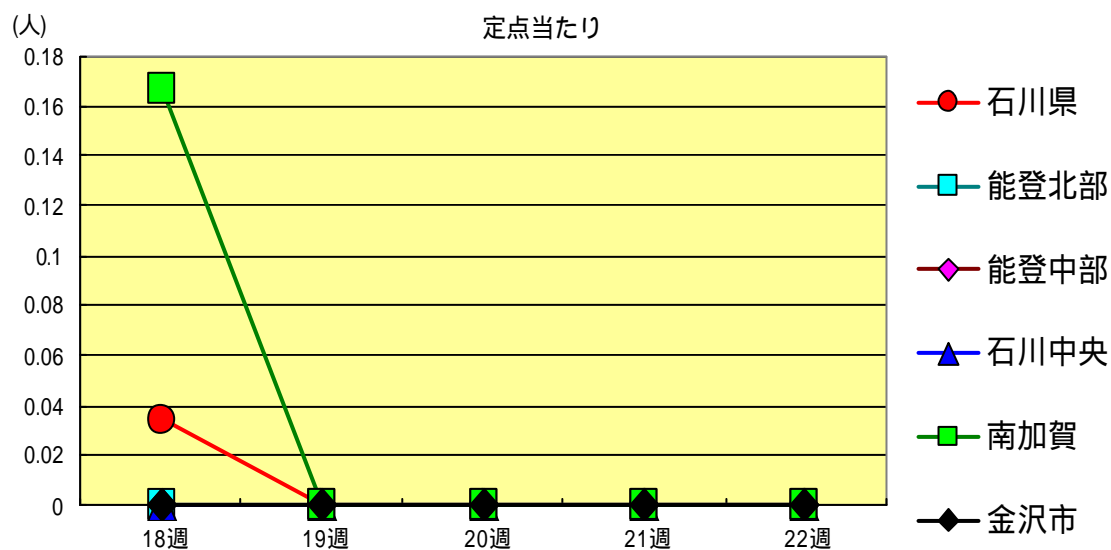
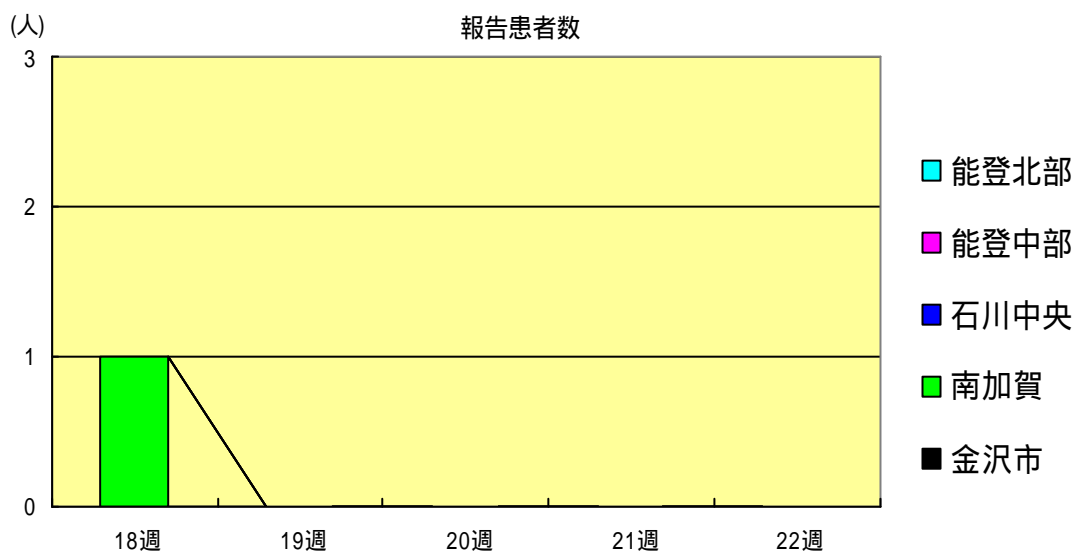
		18週	19週	20週	21週	22週
石川県	患者数	19	11	75	77	72
	定点当り	0.66	0.38	2.59	2.66	2.48
金沢市	患者数	6	5	34	36	33
	定点当り	0.60	0.50	3.40	3.60	3.30
南加賀	患者数	0	1	1	3	3
	定点当り	0.00	0.17	0.17	0.50	0.50
石川中央	患者数	5	1	11	17	15
	定点当り	0.83	0.17	1.83	2.83	2.50
能登中部	患者数	8	4	24	16	12
	定点当り	2.00	1.00	6.00	4.00	3.00
能登北部	患者数	0	0	5	5	9
	定点当り	0.00	0.00	1.67	1.67	3.00



麻疹 (成人麻疹除く)

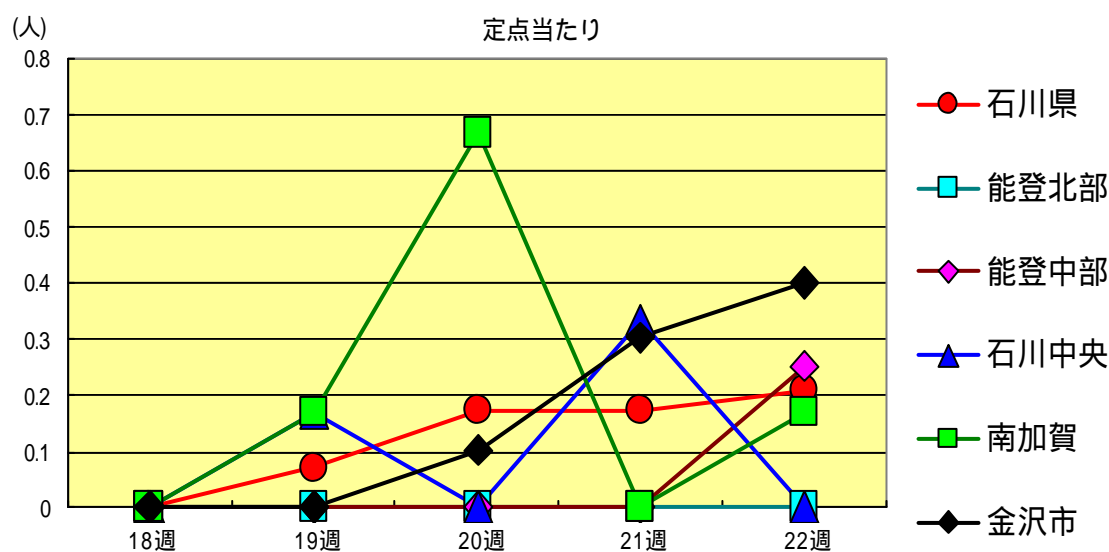
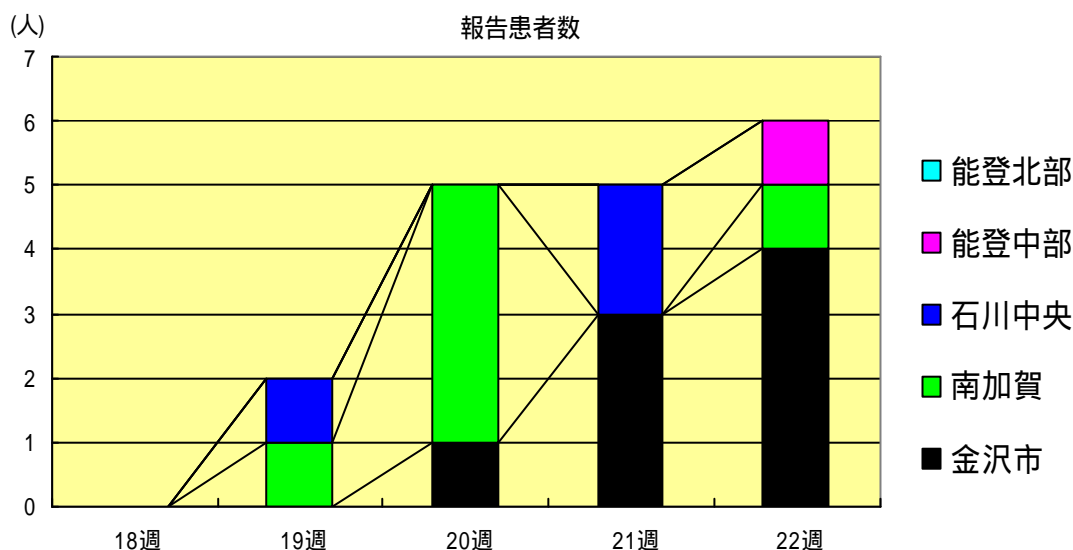
2004年18週～22週

		18週	19週	20週	21週	22週
石川 県	患者数	1	0	0	0	0
	定点当り	0.03	0.00	0.00	0.00	0.00
金 沢 市	患者数	0	0	0	0	0
	定点当り	0.00	0.00	0.00	0.00	0.00
南 加 賀	患者数	1	0	0	0	0
	定点当り	0.17	0.00	0.00	0.00	0.00
石川中央	患者数	0	0	0	0	0
	定点当り	0.00	0.00	0.00	0.00	0.00
能登中部	患者数	0	0	0	0	0
	定点当り	0.00	0.00	0.00	0.00	0.00
能登北部	患者数	0	0	0	0	0
	定点当り	0.00	0.00	0.00	0.00	0.00



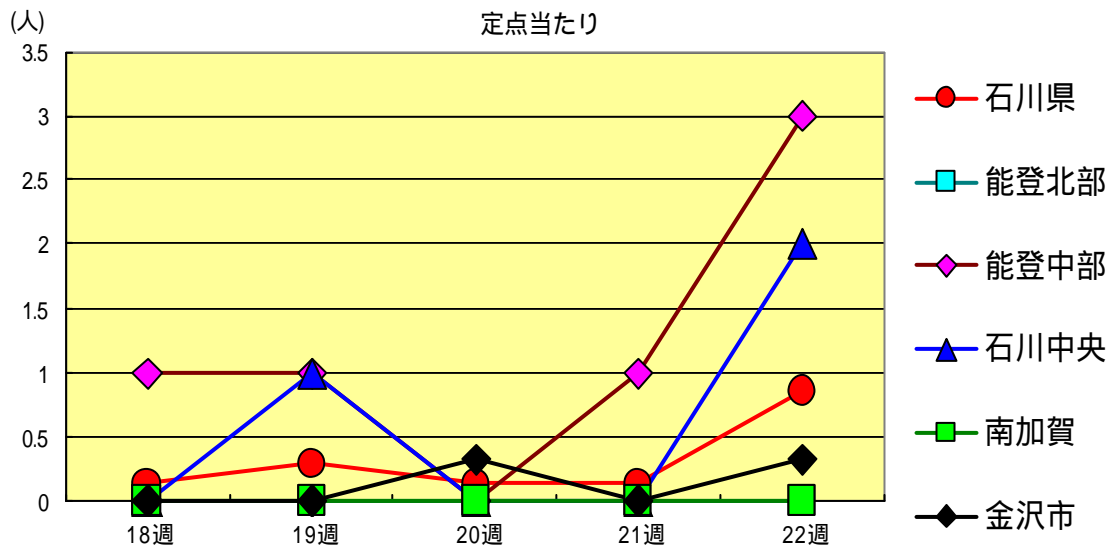
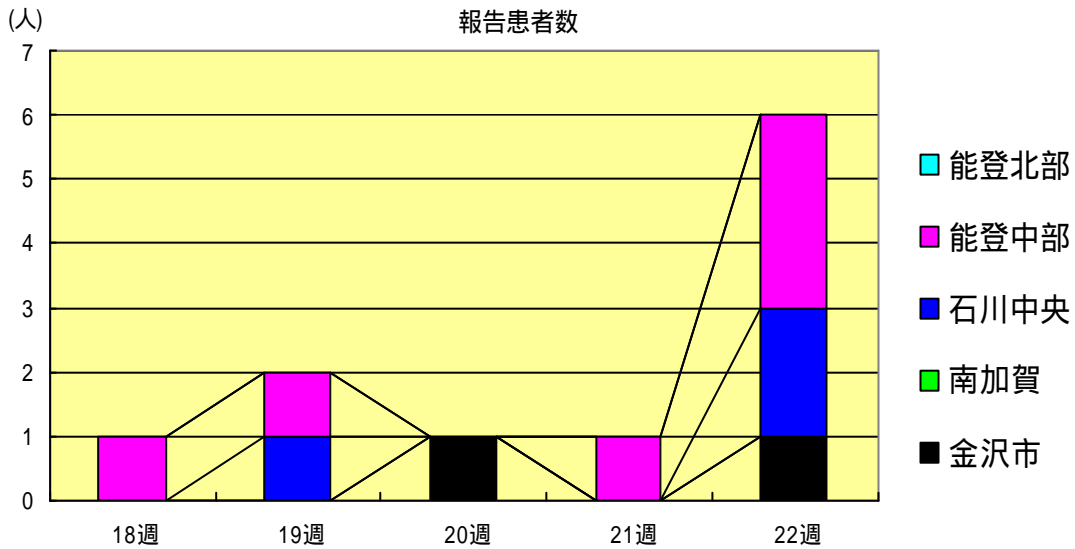
流行性耳下腺炎  
2004年18週～22週

		18週	19週	20週	21週	22週
石川県	患者数	0	2	5	5	6
	定点当り	0.00	0.07	0.17	0.17	0.21
金沢市	患者数	0	0	1	3	4
	定点当り	0.00	0.00	0.10	0.30	0.40
南加賀	患者数	0	1	4	0	1
	定点当り	0.00	0.17	0.67	0.00	0.17
石川中央	患者数	0	1	0	2	0
	定点当り	0.00	0.17	0.00	0.33	0.00
能登中部	患者数	0	0	0	0	1
	定点当り	0.00	0.00	0.00	0.00	0.25
能登北部	患者数	0	0	0	0	0
	定点当り	0.00	0.00	0.00	0.00	0.00



流行性角結膜炎  
2004年18週～22週

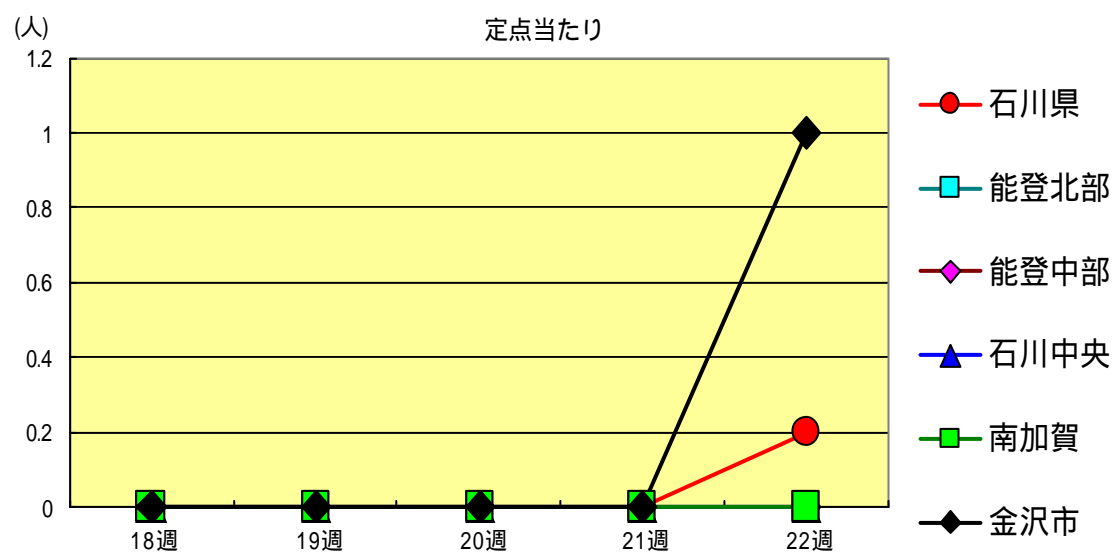
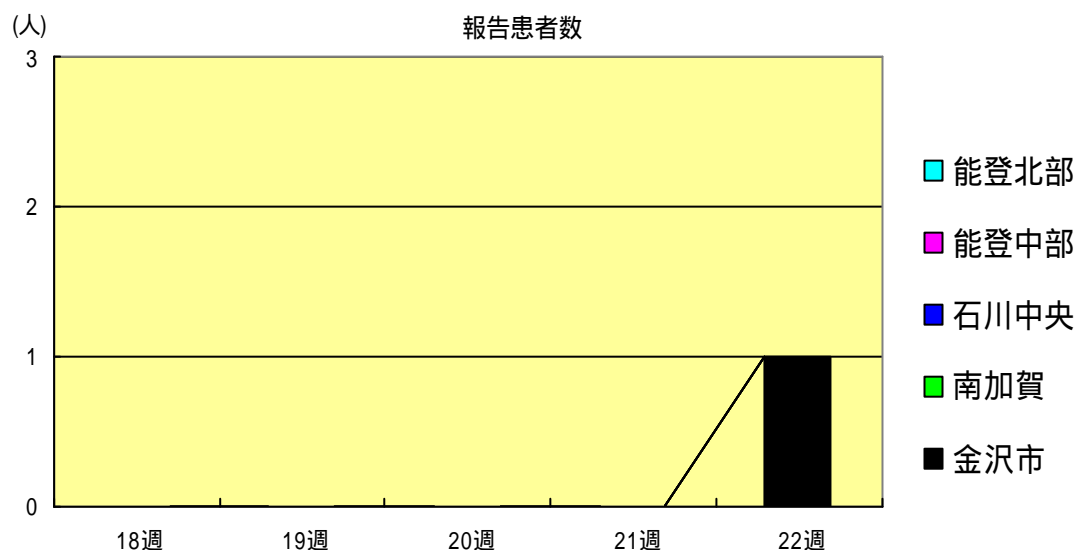
		18週	19週	20週	21週	22週
石川 県	患者数	1	2	1	1	6
	定点当り	0.14	0.29	0.14	0.14	0.86
金 沢 市	患者数	0	0	1	0	1
	定点当り	0.00	0.00	0.33	0.00	0.33
南 加 賀	患者数	0	0	0	0	0
	定点当り	0.00	0.00	0.00	0.00	0.00
石川中央	患者数	0	1	0	0	2
	定点当り	0.00	1.00	0.00	0.00	2.00
能登中部	患者数	1	1	0	1	3
	定点当り	1.00	1.00	0.00	1.00	3.00
能登北部	患者数	0	0	0	0	0
	定点当り	0.00	0.00	0.00	0.00	0.00





細菌性髄膜炎  
2004年18週～22週

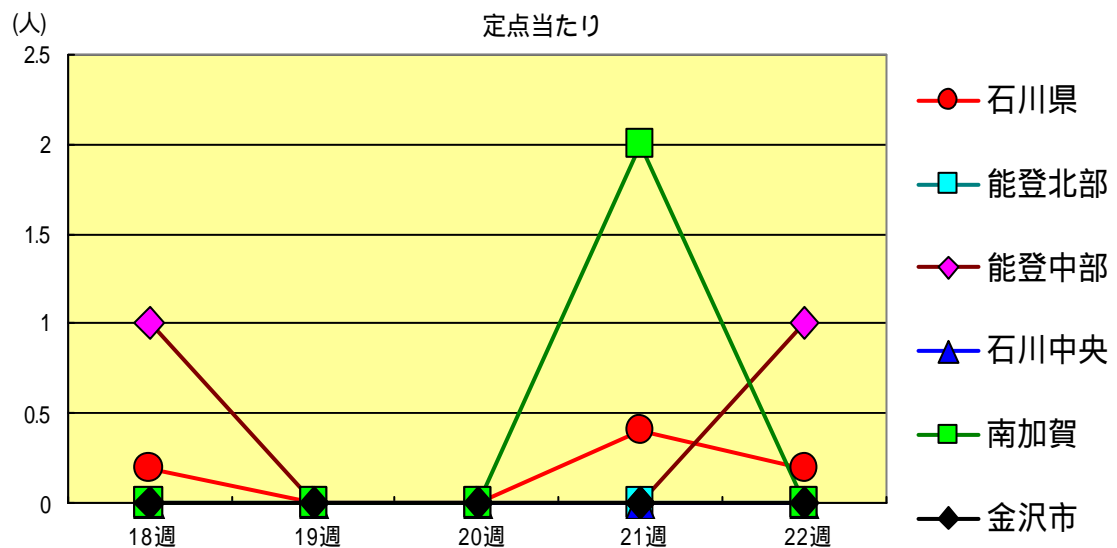
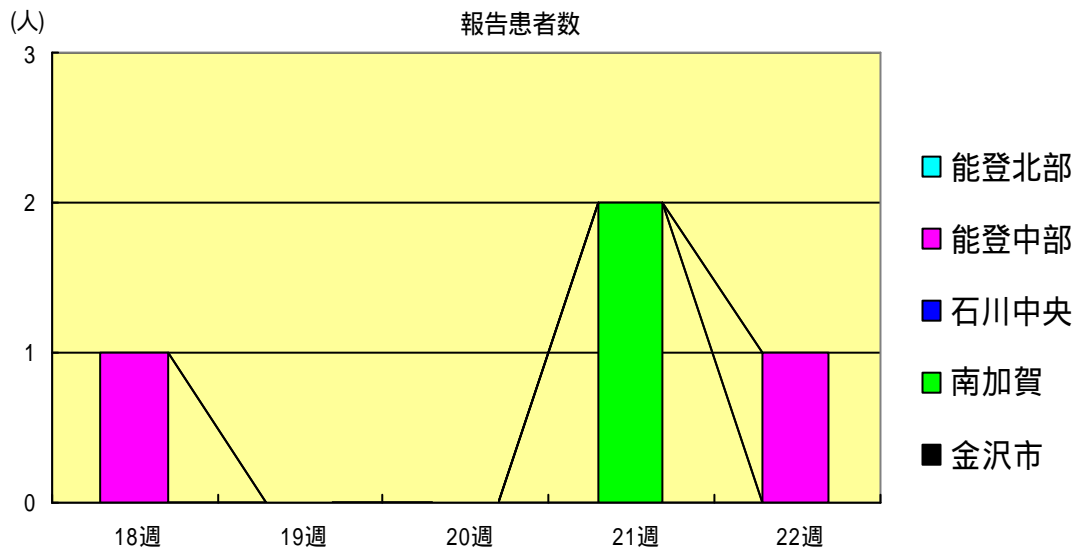
		18週	19週	20週	21週	22週
石川 県	患者数	0	0	0	0	1
	定点当り	0.00	0.00	0.00	0.00	0.20
金 沢 市	患者数	0	0	0	0	1
	定点当り	0.00	0.00	0.00	0.00	1.00
南 加 賀	患者数	0	0	0	0	0
	定点当り	0.00	0.00	0.00	0.00	0.00
石川中央	患者数	0	0	0	0	0
	定点当り	0.00	0.00	0.00	0.00	0.00
能登中部	患者数	0	0	0	0	0
	定点当り	0.00	0.00	0.00	0.00	0.00
能登北部	患者数	0	0	0	0	0
	定点当り	0.00	0.00	0.00	0.00	0.00





マイコプラズマ肺炎  
2004年18週～22週

		18週	19週	20週	21週	22週
石川 県	患者数	1	0	0	2	1
	定点当り	0.20	0.00	0.00	0.40	0.20
金 沢 市	患者数	0	0	0	0	0
	定点当り	0.00	0.00	0.00	0.00	0.00
南 加 賀	患者数	0	0	0	2	0
	定点当り	0.00	0.00	0.00	2.00	0.00
石川中央	患者数	0	0	0	0	0
	定点当り	0.00	0.00	0.00	0.00	0.00
能登中部	患者数	1	0	0	0	1
	定点当り	1.00	0.00	0.00	0.00	1.00
能登北部	患者数	0	0	0	0	0
	定点当り	0.00	0.00	0.00	0.00	0.00



疾病別・年齢階級別報告患者数

2004年 第22週 (石川県)

1/2

	インフルエンザ	RSウイルス感染症	咽頭結膜熱	A群溶血性レンサ球菌咽頭炎	感染性胃腸炎	水痘	手足口病	伝染性紅斑	突発性発疹	百日咳	風疹	ヘルパンギーナ	麻疹 (成人麻疹除く)	流行性耳下腺炎	急性出血性結膜炎	流行性角結膜炎
計	0	0	35	55	217	106	24	29	18	0	0	72	0	6	0	6
~6ヶ月	0	0	0	0	0	0	0	0	0	0	0	1	0	0	0	0
~12ヶ月	0	0	1	0	15	5	0	3	12	0	0	10	0	0	0	0
1歳	0	0	7	2	27	23	4	2	5	0	0	24	0	0	0	0
2歳	0	0	3	4	42	32	8	3	1	0	0	15	0	2	0	0
3歳	0	0	5	9	24	25	6	1	0	0	0	9	0	2	0	0
4歳	0	0	8	11	15	17	4	1	0	0	0	8	0	1	0	0
5歳	0	0	3	7	19	1	2	5	0	0	0	4	0	1	0	0
6歳	0	0	2	7	12	2	0	3	0	0	0	0	0	0	0	0
7歳	0	0	0	3	9	0	0	1	0	0	0	1	0	0	0	0
8歳	0	0	0	6	10	1	0	4	0	0	0	0	0	0	0	0
9歳	0	0	2	1	13	0	0	5	0	0	0	0	0	0	0	0
10歳~14歳	0	0	1	4	19	0	0	0	0	0	0	0	0	0	0	0
15歳~19歳	0	0	0	0	1	0	0	1	0	0	0	0	0	0	0	0
20歳以上		0	3	1	11	0	0	0	0	0	0	0	0	0		
20歳~29歳	0														0	0
30歳~39歳	0														0	3
40歳~49歳	0														0	0
50歳~59歳	0														0	1
60歳~69歳	0														0	0
70歳以上															0	2
70歳~79歳	0															
80歳以上	0															

疾病別・年齢階級別報告患者数

2004年 第22週 (石川県)

	細菌性髄膜炎	無菌性髄膜炎	マイコプラズマ肺炎	クラミジア肺炎 (オウム病除く)	成人麻疹
計	1	0	1	0	0
0歳	0	0	0	0	0
1歳～4歳	1	0	1	0	0
5歳～9歳	0	0	0	0	0
10歳～14歳	0	0	0	0	0
15歳～19歳	0	0	0	0	0
20歳～24歳	0	0	0	0	0
25歳～29歳	0	0	0	0	0
30歳～34歳	0	0	0	0	0
35歳～39歳	0	0	0	0	0
40歳～44歳	0	0	0	0	0
45歳～49歳	0	0	0	0	0
50歳～54歳	0	0	0	0	0
55歳～59歳	0	0	0	0	0
60歳～64歳	0	0	0	0	0
65歳～69歳	0	0	0	0	0
70歳以上	0	0	0	0	0