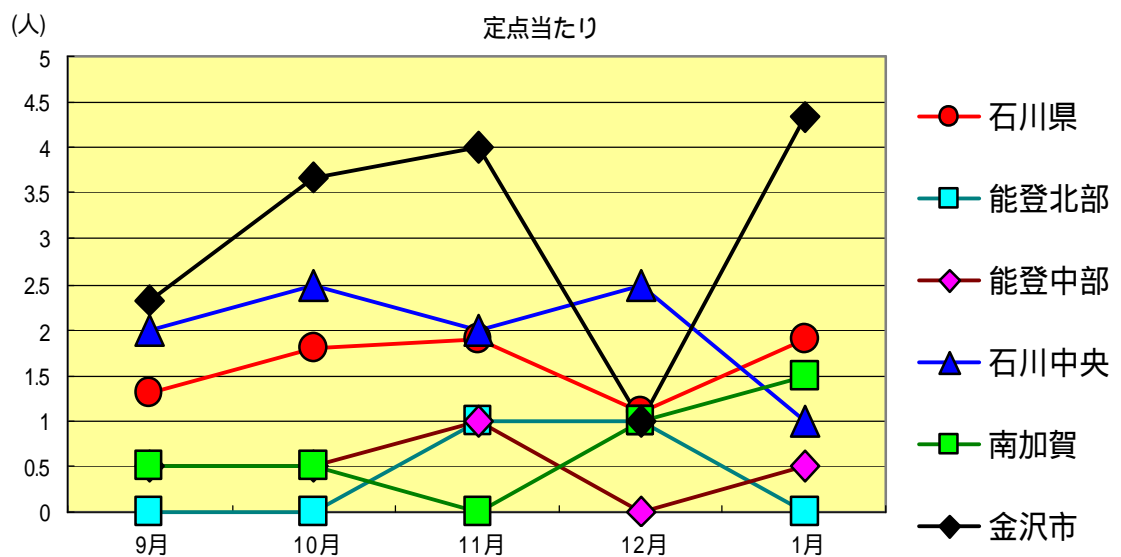
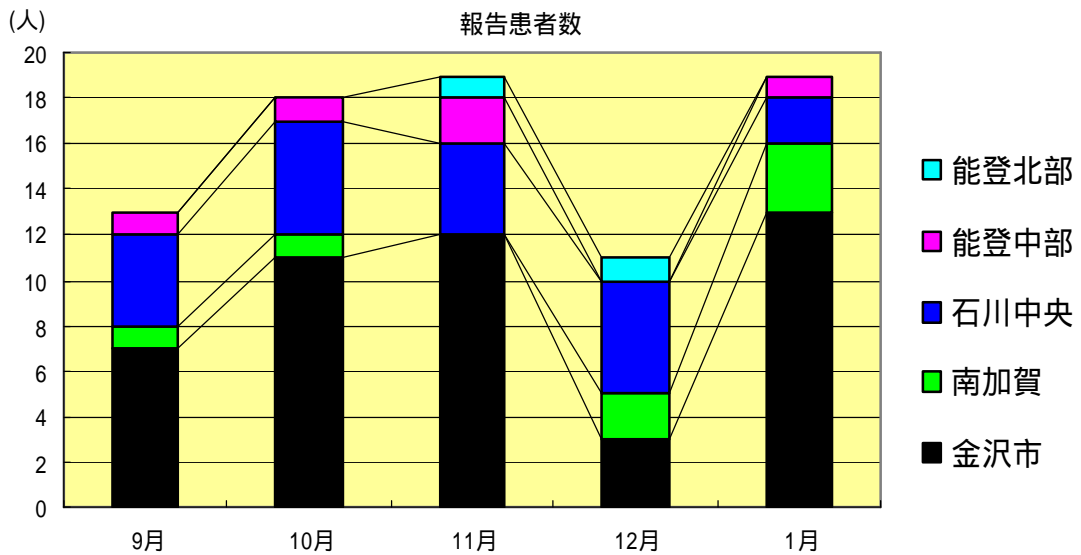


感染症発生動向調査（月報）の保健所別発生状況

	調査対象期間					定点当り					備考	
	先月 12月	今月 1月	増減	前年同月	今月 (1月)	南加賀 定点2	金沢市 定点3	石川中央 定点2	能登中部 定点2	能登北部 定点1		
1	性器クラミジア感染症	11	19	8	2.8	1.9			新		新:今月新たに報告あり	
2	性器ヘルペスウイルス感染症	6	5	1	0.7	0.5				新		
3	尖形コンジローム	7	4	3	0.1	0.4						
4	淋菌感染症	8	10	2	1.3	1.0						
											矢印:先月に引き続き報告あり 増加 減少 同数 先月報告あり 今月報告なし	
							南加賀 定点1	金沢市 定点1	石川中央 定点1	能登中部 定点1		能登北部 定点1
5	メチシリン耐性黄色ブドウ球菌感染症	11	11	0	0.8	2.2						新
6	ペニシリン耐性肺炎球菌感染症	2	2	0	1.4	0.4						
7	薬剤耐性緑膿菌感染症	-	-	-	-	-						
	合計	45	51	6								

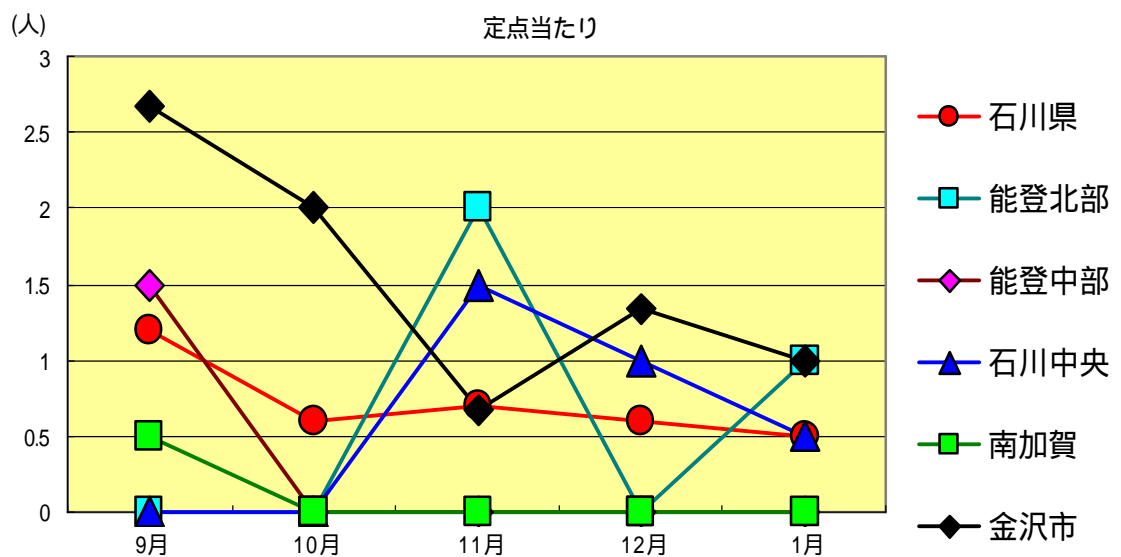
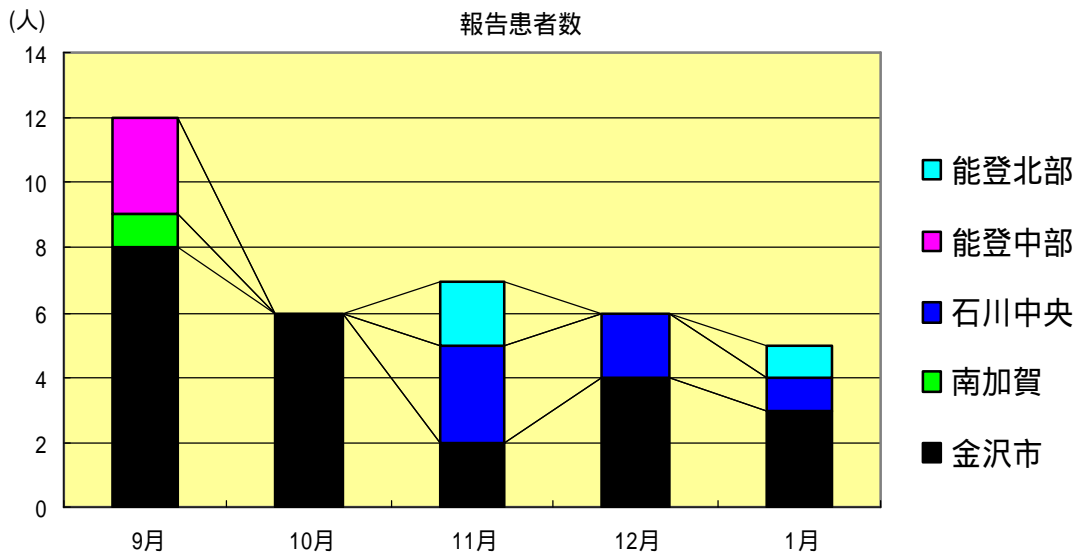
性器クラミジア感染症
2003年9月～2004年1月

		9月	10月	11月	12月	1月
石川県	患者数	13	18	19	11	19
	定点当り	1.30	1.80	1.90	1.10	1.90
金沢市	患者数	7	11	12	3	13
	定点当り	2.33	3.67	4.00	1.00	4.33
南加賀	患者数	1	1	0	2	3
	定点当り	0.50	0.50	0.00	1.00	1.50
石川中央	患者数	4	5	4	5	2
	定点当り	2.00	2.50	2.00	2.50	1.00
能登中部	患者数	1	1	2	0	1
	定点当り	0.50	0.50	1.00	0.00	0.50
能登北部	患者数	0	0	1	1	0
	定点当り	0.00	0.00	1.00	1.00	0.00



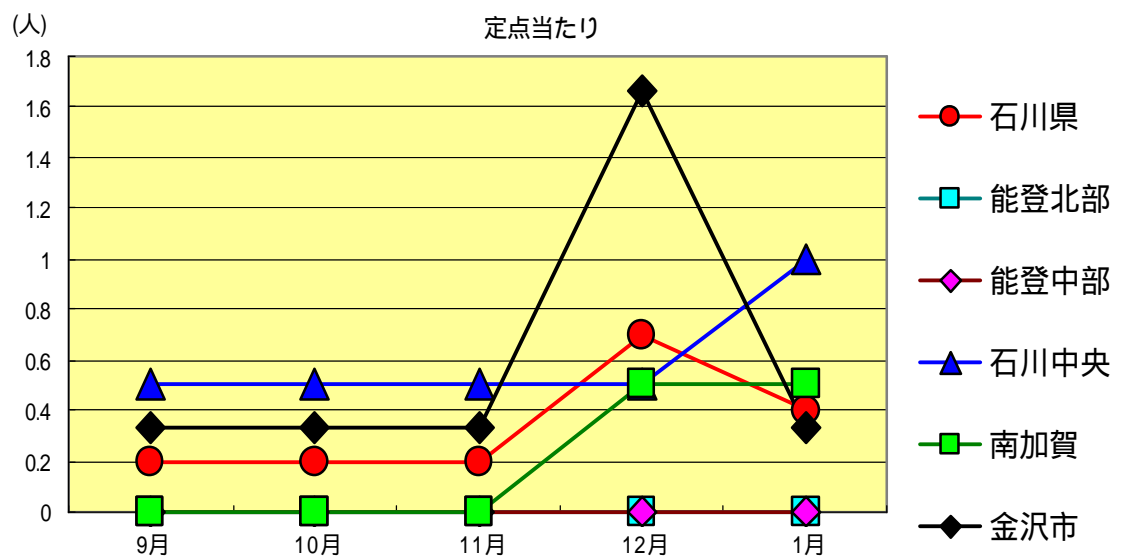
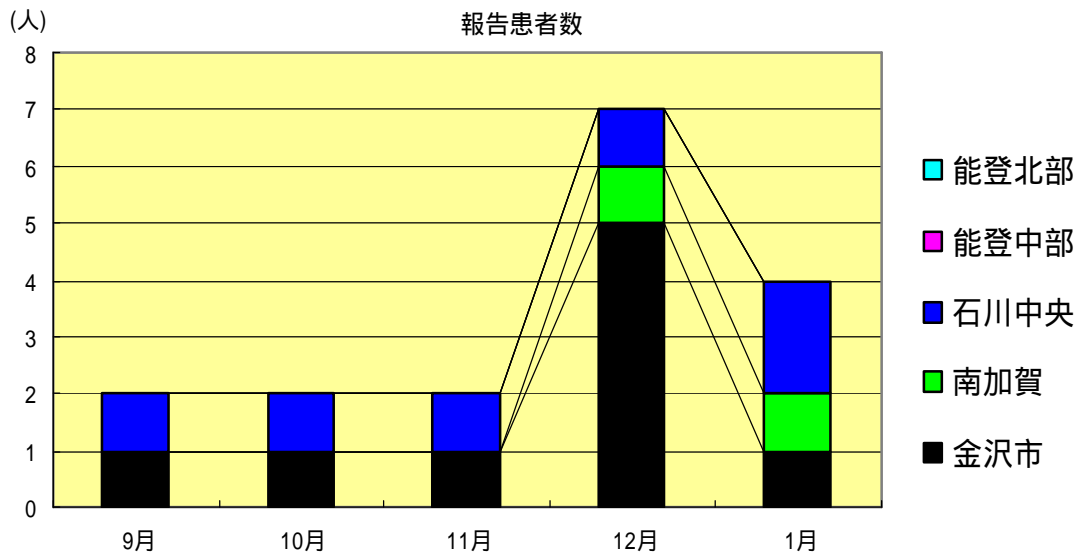
性器ヘルペスウイルス感染症
2003年9月～2004年1月

		9月	10月	11月	12月	1月
石川県	患者数	12	6	7	6	5
	定点当り	1.20	0.60	0.70	0.60	0.50
金沢市	患者数	8	6	2	4	3
	定点当り	2.67	2.00	0.67	1.33	1.00
南加賀	患者数	1	0	0	0	0
	定点当り	0.50	0.00	0.00	0.00	0.00
石川中央	患者数	0	0	3	2	1
	定点当り	0.00	0.00	1.50	1.00	0.50
能登中部	患者数	3	0	0	0	0
	定点当り	1.50	0.00	0.00	0.00	0.00
能登北部	患者数	0	0	2	0	1
	定点当り	0.00	0.00	2.00	0.00	1.00



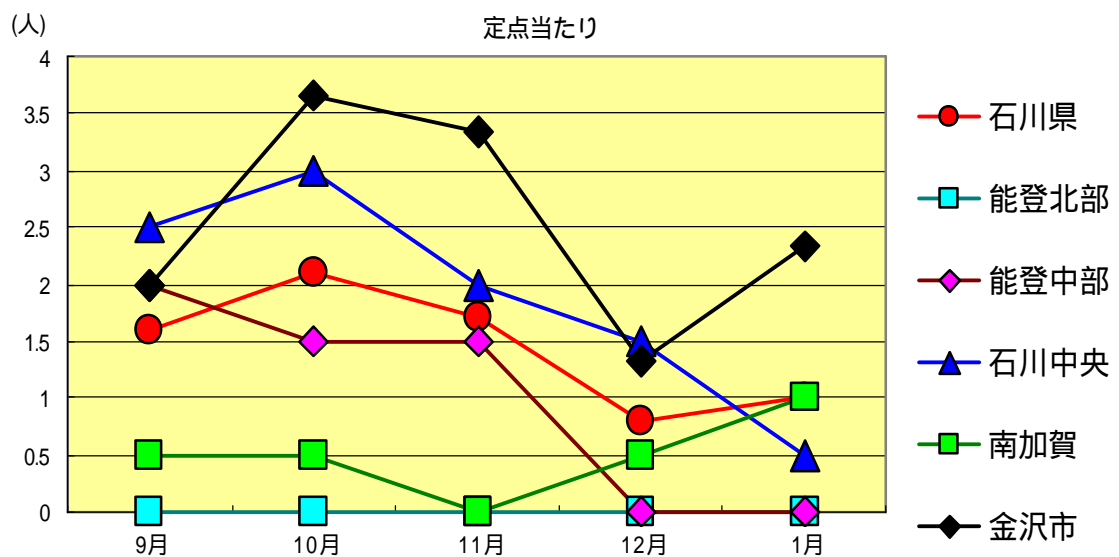
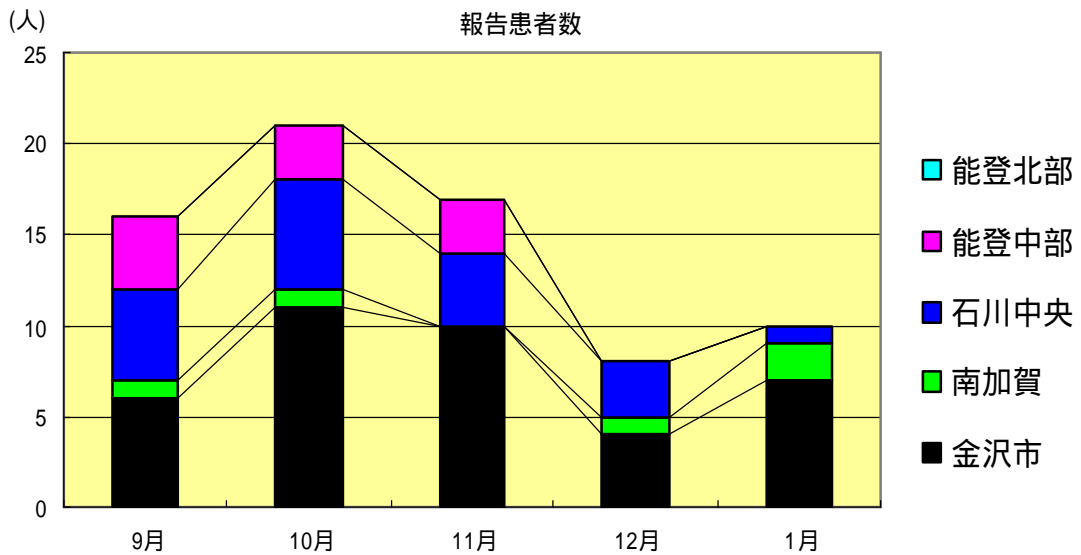
尖形コンジローム
2003年9月～2004年1月

		9月	10月	11月	12月	1月
石川県	患者数	2	2	2	7	4
	定点当り	0.20	0.20	0.20	0.70	0.40
金沢市	患者数	1	1	1	5	1
	定点当り	0.33	0.33	0.33	1.67	0.33
南加賀	患者数	0	0	0	1	1
	定点当り	0.00	0.00	0.00	0.50	0.50
石川中央	患者数	1	1	1	1	2
	定点当り	0.50	0.50	0.50	0.50	1.00
能登中部	患者数	0	0	0	0	0
	定点当り	0.00	0.00	0.00	0.00	0.00
能登北部	患者数	0	0	0	0	0
	定点当り	0.00	0.00	0.00	0.00	0.00



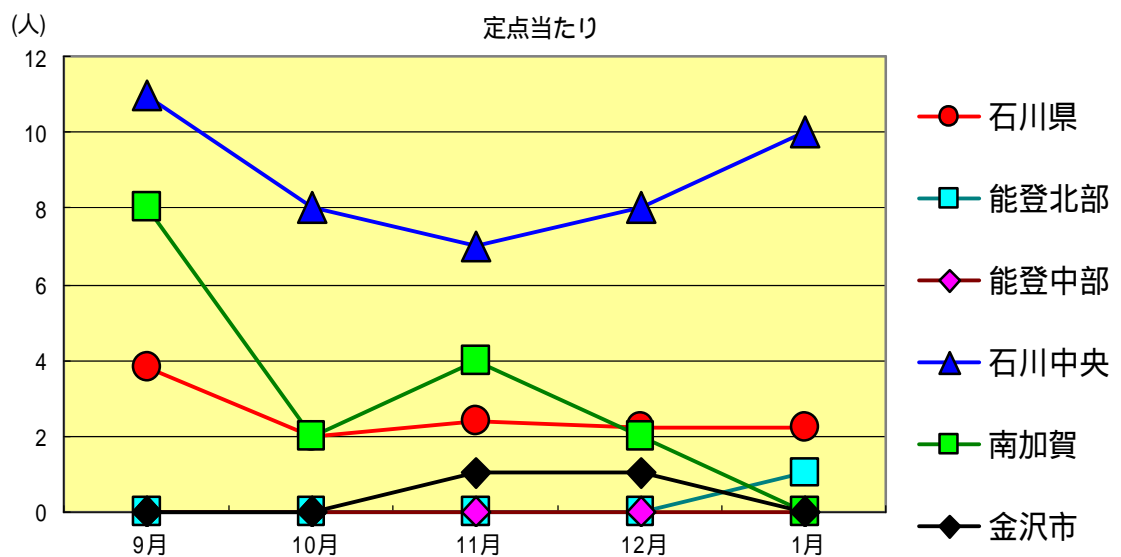
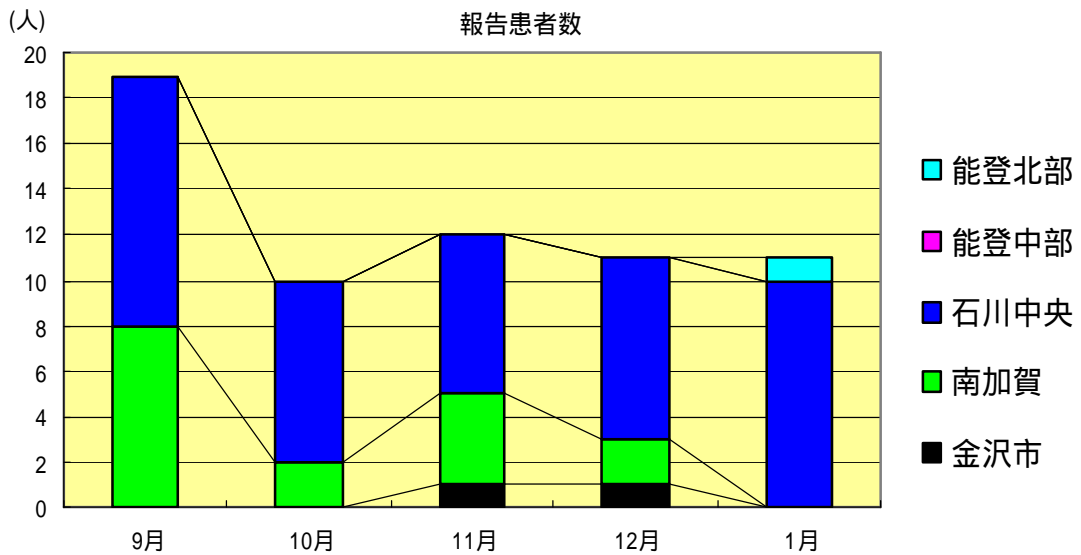
淋菌感染症
2003年9月～2004年1月

		9月	10月	11月	12月	1月
石川県	患者数	16	21	17	8	10
	定点当り	1.60	2.10	1.70	0.80	1.00
金沢市	患者数	6	11	10	4	7
	定点当り	2.00	3.67	3.33	1.33	2.33
南加賀	患者数	1	1	0	1	2
	定点当り	0.50	0.50	0.00	0.50	1.00
石川中央	患者数	5	6	4	3	1
	定点当り	2.50	3.00	2.00	1.50	0.50
能登中部	患者数	4	3	3	0	0
	定点当り	2.00	1.50	1.50	0.00	0.00
能登北部	患者数	0	0	0	0	0
	定点当り	0.00	0.00	0.00	0.00	0.00



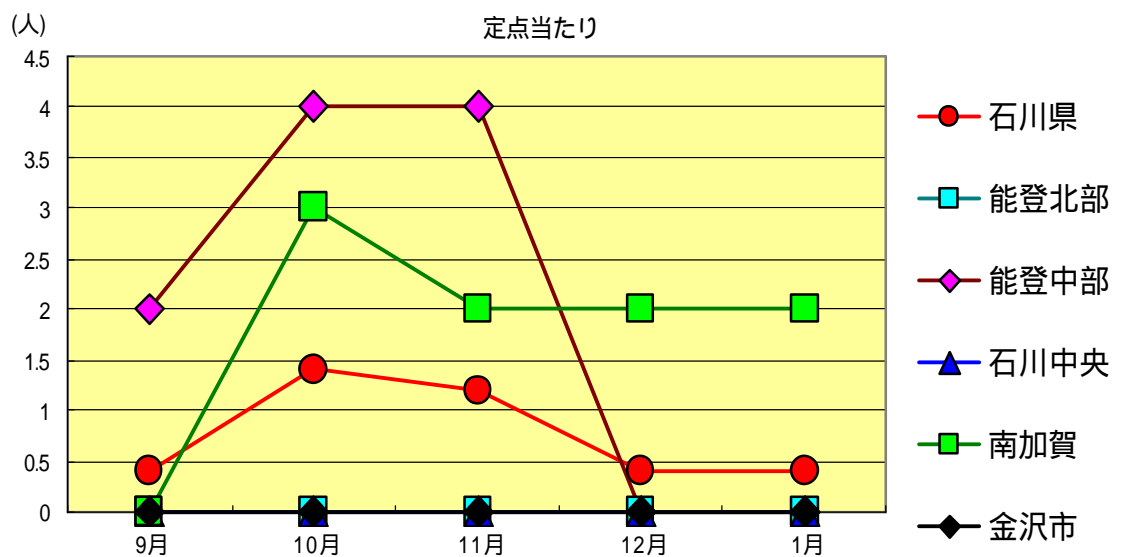
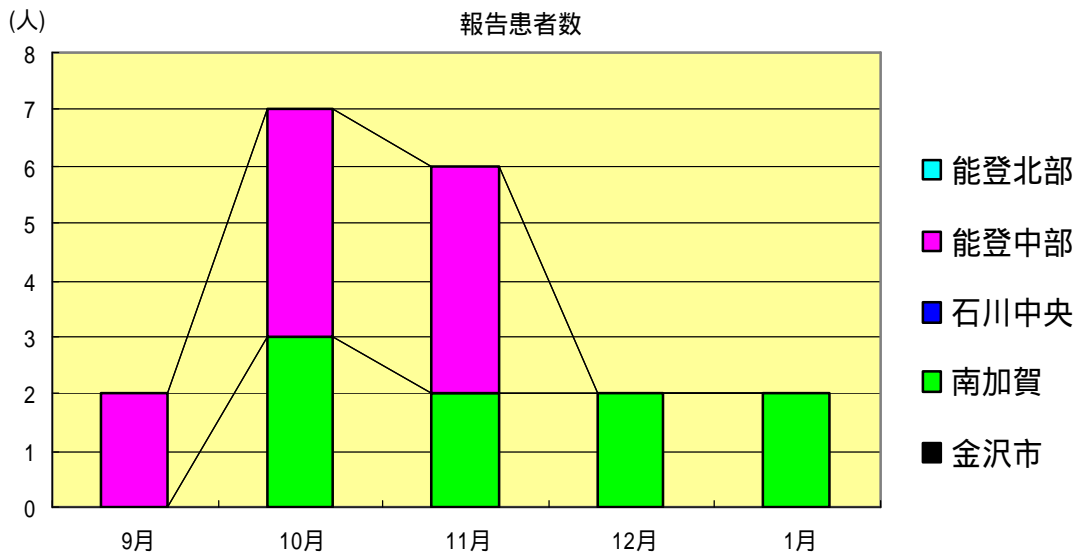
メチシリン耐性黄色ブドウ球菌感染症
2003年9月～2004年1月

		9月	10月	11月	12月	1月
石川県	患者数	19	10	12	11	11
	定点当り	3.80	2.00	2.40	2.20	2.20
金沢市	患者数	0	0	1	1	0
	定点当り	0.00	0.00	1.00	1.00	0.00
南加賀	患者数	8	2	4	2	0
	定点当り	8.00	2.00	4.00	2.00	0.00
石川中央	患者数	11	8	7	8	10
	定点当り	11.00	8.00	7.00	8.00	10.00
能登中部	患者数	0	0	0	0	0
	定点当り	0.00	0.00	0.00	0.00	0.00
能登北部	患者数	0	0	0	0	1
	定点当り	0.00	0.00	0.00	0.00	1.00



ペニシリン耐性肺炎球菌感染症
2003年9月～2004年1月

		9月	10月	11月	12月	1月
石川県	患者数	2	7	6	2	2
	定点当り	0.40	1.40	1.20	0.40	0.40
金沢市	患者数	0	0	0	0	0
	定点当り	0.00	0.00	0.00	0.00	0.00
南加賀	患者数	0	3	2	2	2
	定点当り	0.00	3.00	2.00	2.00	2.00
石川中央	患者数	0	0	0	0	0
	定点当り	0.00	0.00	0.00	0.00	0.00
能登中部	患者数	2	4	4	0	0
	定点当り	2.00	4.00	4.00	0.00	0.00
能登北部	患者数	0	0	0	0	0
	定点当り	0.00	0.00	0.00	0.00	0.00



疾病別・年齢階級別報告患者数

2004年 1月 (石川県)

1/ 1

	性器クラミジア感染症	性感器ヘルペスウイルス感染症	尖形コンジローム	淋菌感染症	ブドウ球菌耐性黄色	メチシリン耐性肺炎球菌感染症	ペニシリン耐性肺炎球菌感染症	薬剤耐性緑膿菌感染症
計	19	5	4	10	11	2	0	
0歳	0	0	0	0	0	1	0	
1歳～4歳	0	0	0	0	0	0	0	
5歳～9歳	0	0	0	0	0	0	0	
10歳～14歳	0	0	0	0	0	0	0	
15歳～19歳	0	0	0	0	0	0	0	
20歳～24歳	8	0	2	4	0	0	0	
25歳～29歳	5	1	0	2	0	0	0	
30歳～34歳	2	2	1	2	0	0	0	
35歳～39歳	2	1	1	1	0	0	0	
40歳～44歳	1	0	0	0	0	1	0	
45歳～49歳	1	0	0	0	0	0	0	
50歳～54歳	0	0	0	1	0	0	0	
55歳～59歳	0	0	0	0	1	0	0	
60歳～64歳	0	0	0	0	0	0	0	
65歳～69歳	0	1	0	0	2	0	0	
70歳以上	0	0	0	0	8	0	0	

石川県感染症情報センター

<病原細菌検出状況>

病原体検出月別、由来ヒト(保健環境センター・保健所分離分)

2004年1月末 現在報告数

検出病原体	血清型・毒素等	2003 2月		2003 3月		2003 4月		2003 5月		2003 6月		2003 7月		2003 8月		2003 9月		2003 10月		2003 11月		2003 12月		2004 1月		
		検	渡	集	検	渡	集	検	渡	集	検	渡	集	検	渡	集	検	渡	集	検	渡	集	検	渡	集	検
腸管出血性 大腸菌 (EHEC)	O157 H7 (VT1+2)					3		6		5		3		8		1		2								
	O157 H7 (VT2)	4		4				2		3	3															
	O157 HNM (VT1+2)					1		3				3														
	O157 HNM (VT2)																									
	O157 HNT (VT1+2)																									
	O157 HNT (VT2)																									
	O26 H11(VT1)									8				20	20	9	9									
	O26 HNM (VT1)																									
	O26 HNT (VT1)													4												
その他	1			1				1		2		2		2		1		8	5	2		1				
チフス菌																										
バラチフス菌																										
コレラ菌	O1, CT(+)																									
	O139, CT(+)																									
赤痢菌	A亜群 (志賀)																	2	2	2						
	B亜群 (フレキシネリ)																									
	C亜群 (ボイド)																									
	D亜群 (ノンネ)						1	1										1			1	1				
	群その他 不明																									
腸炎ビブリオ										4	4	6	6	12	11	4	4									
サルモネラ	1	1								3	2				1		39	39	1						36	36
黄色ブドウ球菌														4				6	6							
病原大腸菌 (EHEC除く)	1	1																								
カンピロバクター						1							1													
ウエルシュ菌																										

検 検出数 , 渡 海外渡航分 (再掲) , 集 集団発生分 (再掲)