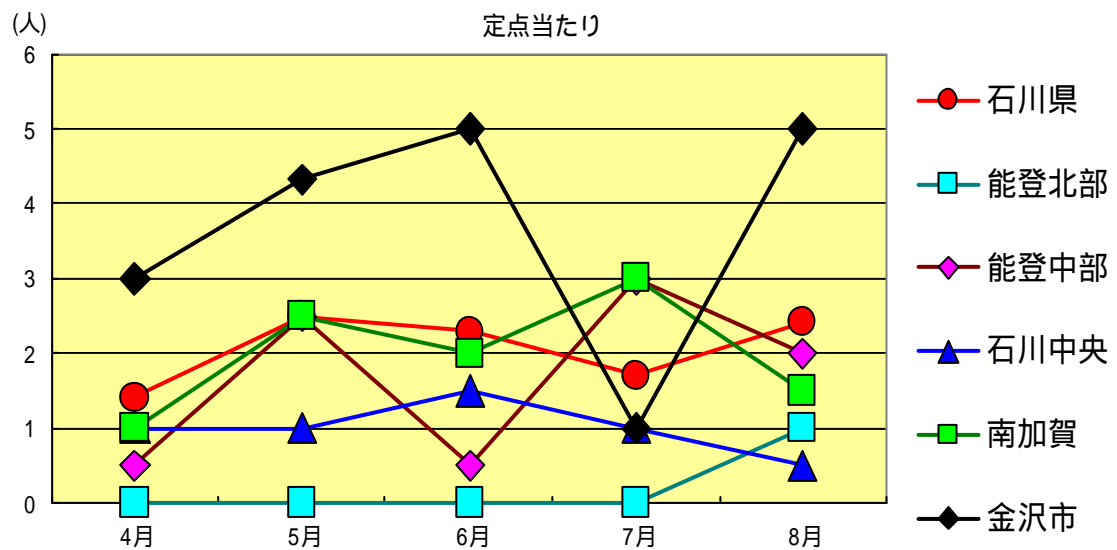
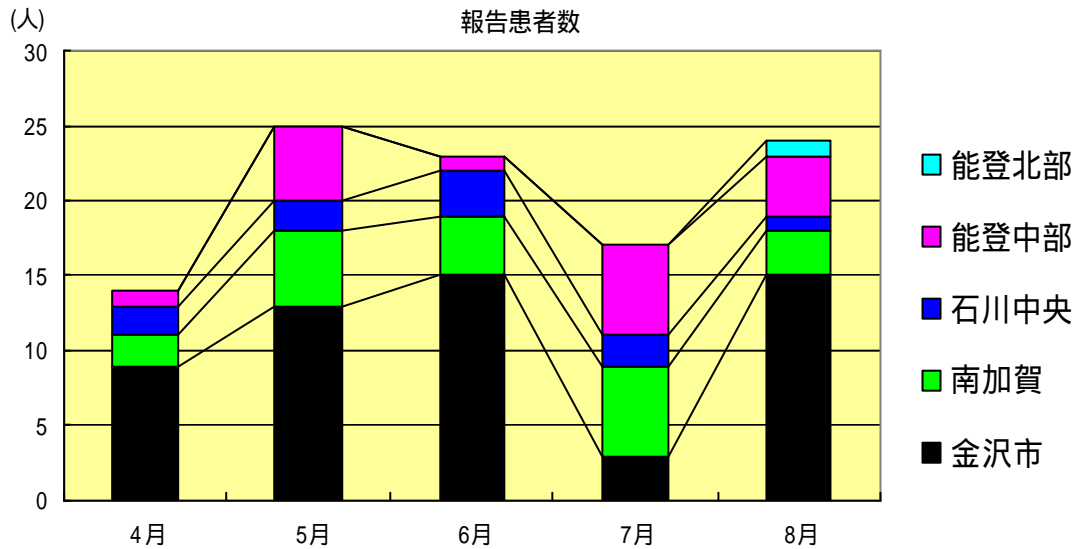




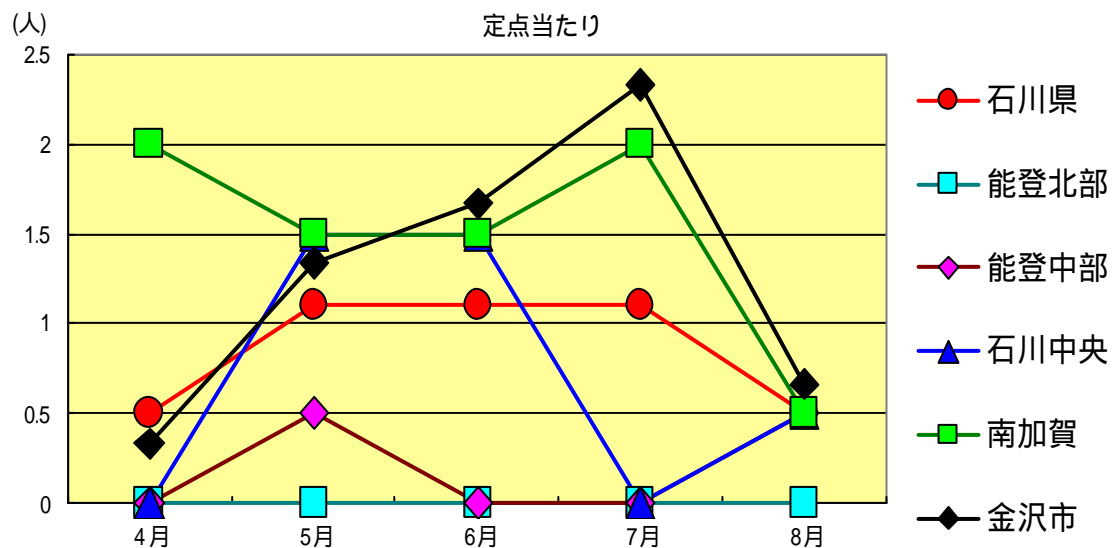
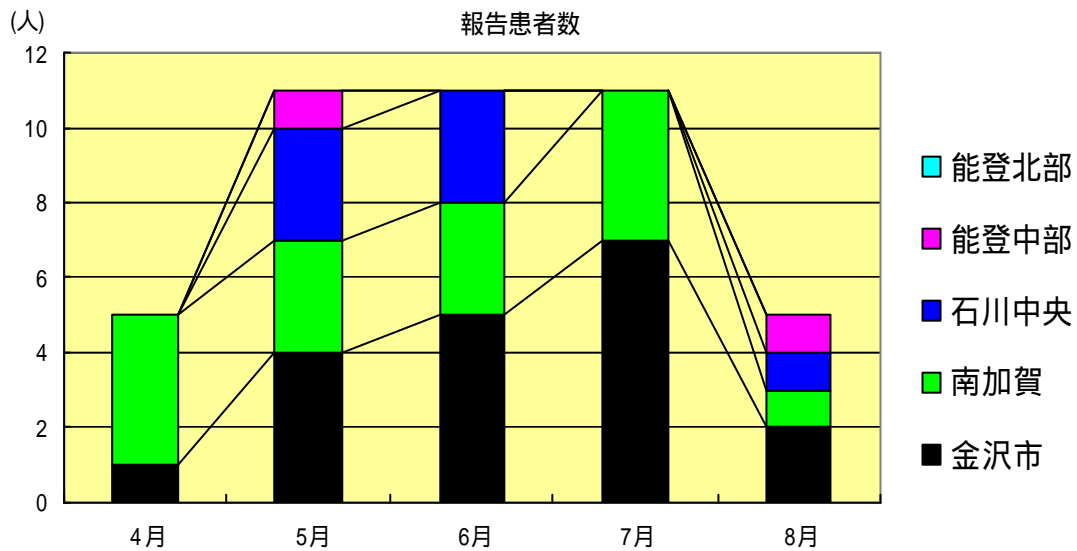
性器クラミジア感染症  
2004年4月～8月

		4月	5月	6月	7月	8月
石川県	患者数	14	25	23	17	24
	定点当り	1.40	2.50	2.30	1.70	2.40
金沢市	患者数	9	13	15	3	15
	定点当り	3.00	4.33	5.00	1.00	5.00
南加賀	患者数	2	5	4	6	3
	定点当り	1.00	2.50	2.00	3.00	1.50
石川中央	患者数	2	2	3	2	1
	定点当り	1.00	1.00	1.50	1.00	0.50
能登中部	患者数	1	5	1	6	4
	定点当り	0.50	2.50	0.50	3.00	2.00
能登北部	患者数	0	0	0	0	1
	定点当り	0.00	0.00	0.00	0.00	1.00



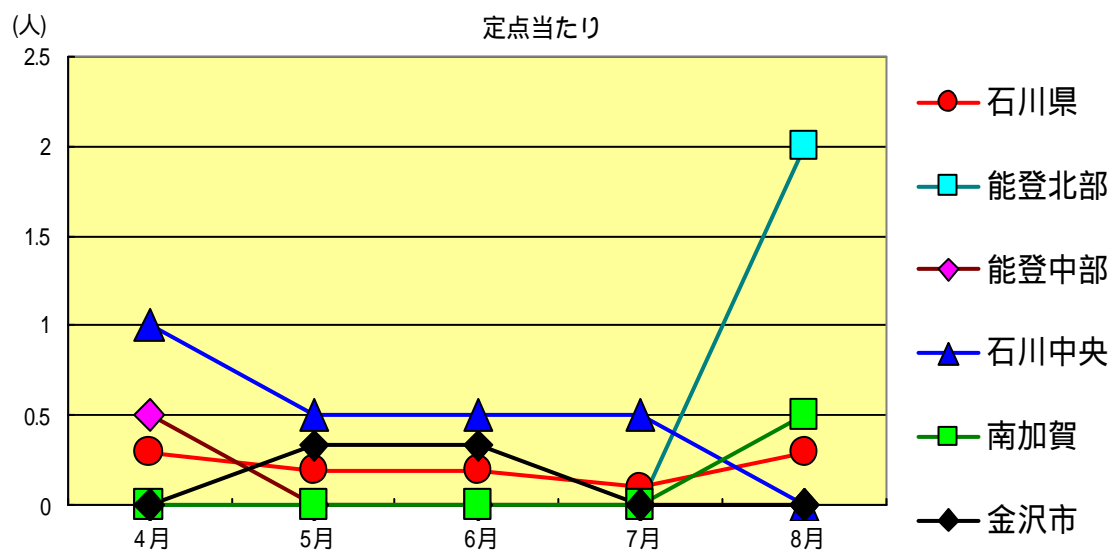
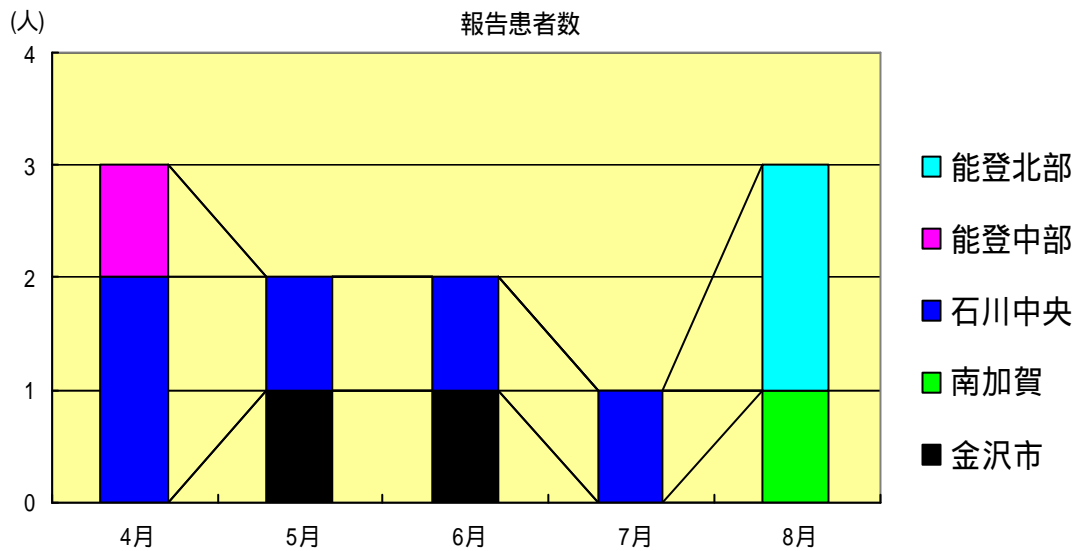
性器ヘルペスウイルス感染症  
2004年4月～8月

		4月	5月	6月	7月	8月
石川 県	患者数	5	11	11	11	5
	定点当り	0.50	1.10	1.10	1.10	0.50
金 沢 市	患者数	1	4	5	7	2
	定点当り	0.33	1.33	1.67	2.33	0.67
南 加 賀	患者数	4	3	3	4	1
	定点当り	2.00	1.50	1.50	2.00	0.50
石川中央	患者数	0	3	3	0	1
	定点当り	0.00	1.50	1.50	0.00	0.50
能登中部	患者数	0	1	0	0	1
	定点当り	0.00	0.50	0.00	0.00	0.50
能登北部	患者数	0	0	0	0	0
	定点当り	0.00	0.00	0.00	0.00	0.00



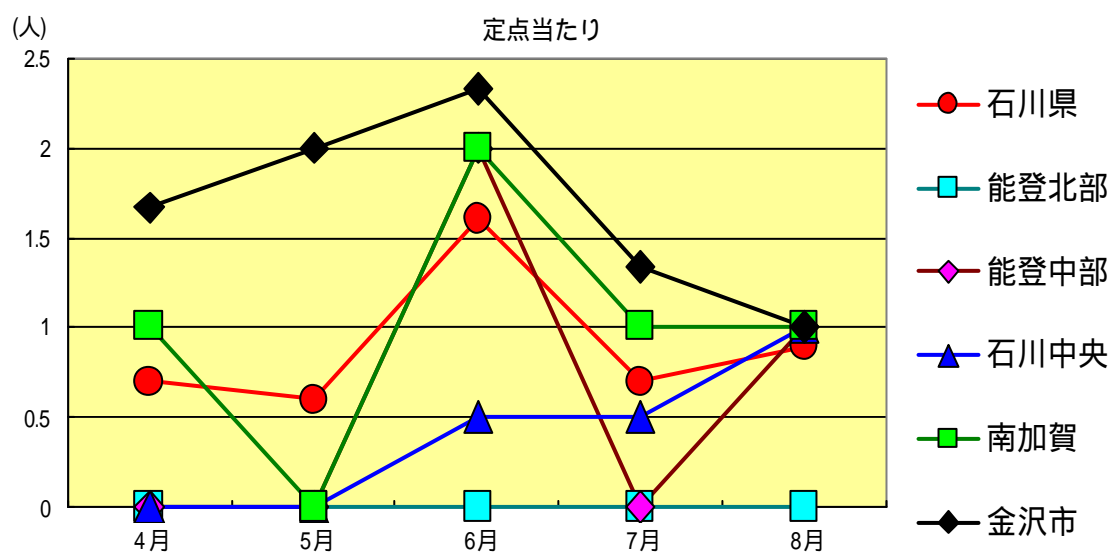
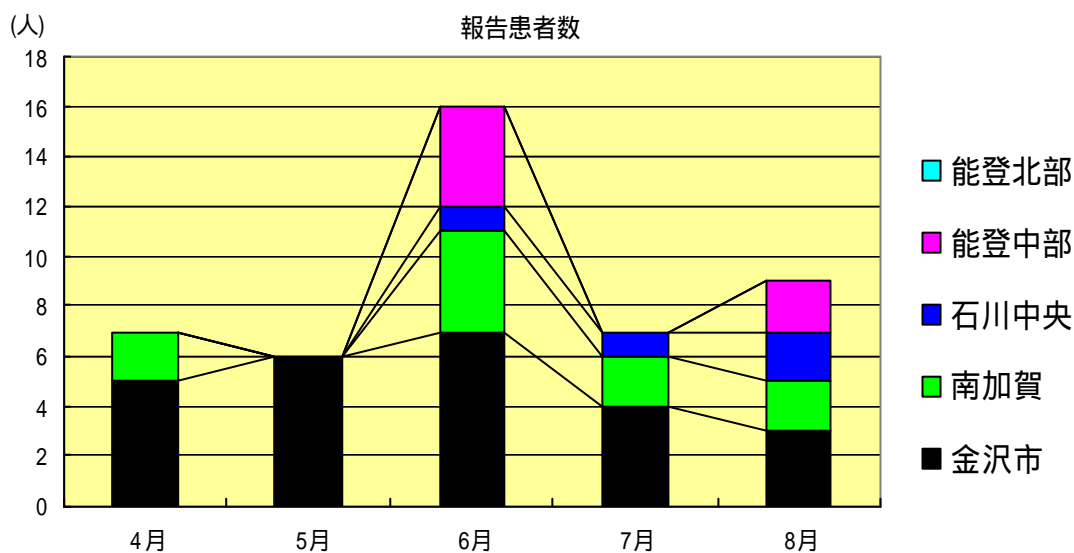
尖形コンジローム  
2004年4月～8月

		4月	5月	6月	7月	8月
石川県	患者数	3	2	2	1	3
	定点当り	0.30	0.20	0.20	0.10	0.30
金沢市	患者数	0	1	1	0	0
	定点当り	0.00	0.33	0.33	0.00	0.00
南加賀	患者数	0	0	0	0	1
	定点当り	0.00	0.00	0.00	0.00	0.50
石川中央	患者数	2	1	1	1	0
	定点当り	1.00	0.50	0.50	0.50	0.00
能登中部	患者数	1	0	0	0	0
	定点当り	0.50	0.00	0.00	0.00	0.00
能登北部	患者数	0	0	0	0	2
	定点当り	0.00	0.00	0.00	0.00	2.00



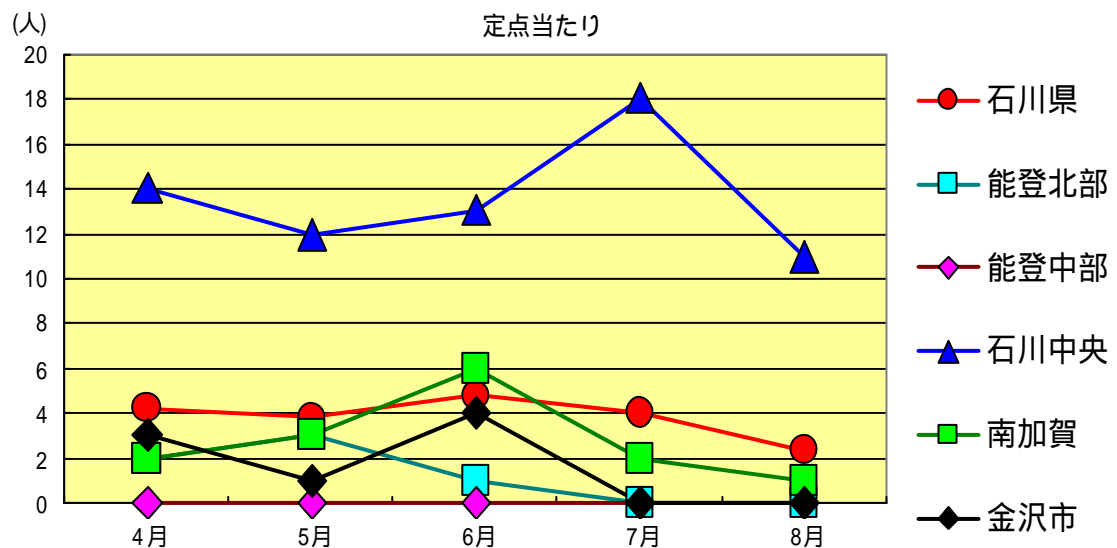
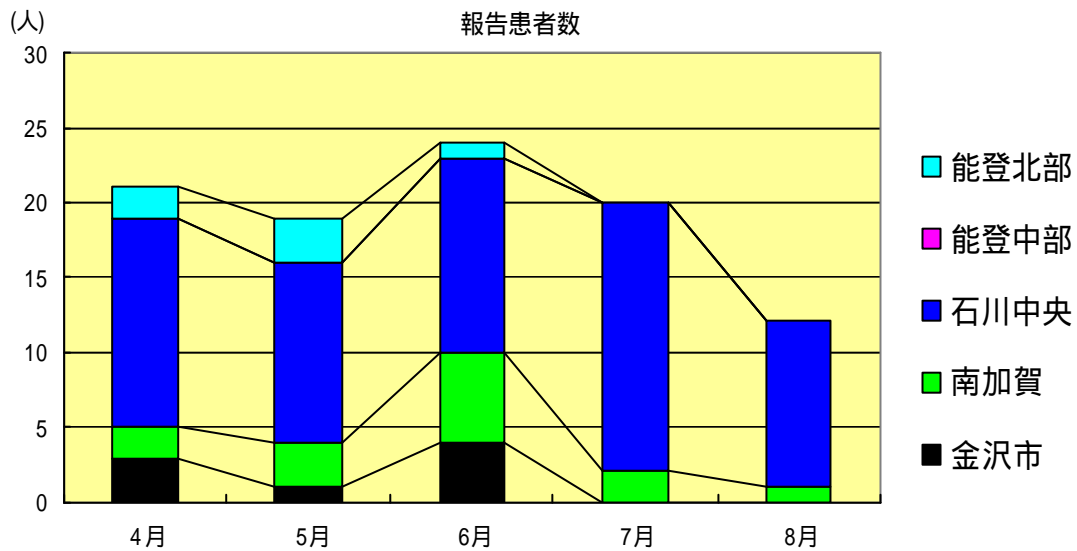
淋菌感染症  
2004年4月～8月

		4月	5月	6月	7月	8月
石川県	患者数	7	6	16	7	9
	定点当り	0.70	0.60	1.60	0.70	0.90
金沢市	患者数	5	6	7	4	3
	定点当り	1.67	2.00	2.33	1.33	1.00
南加賀	患者数	2	0	4	2	2
	定点当り	1.00	0.00	2.00	1.00	1.00
石川中央	患者数	0	0	1	1	2
	定点当り	0.00	0.00	0.50	0.50	1.00
能登中部	患者数	0	0	4	0	2
	定点当り	0.00	0.00	2.00	0.00	1.00
能登北部	患者数	0	0	0	0	0
	定点当り	0.00	0.00	0.00	0.00	0.00



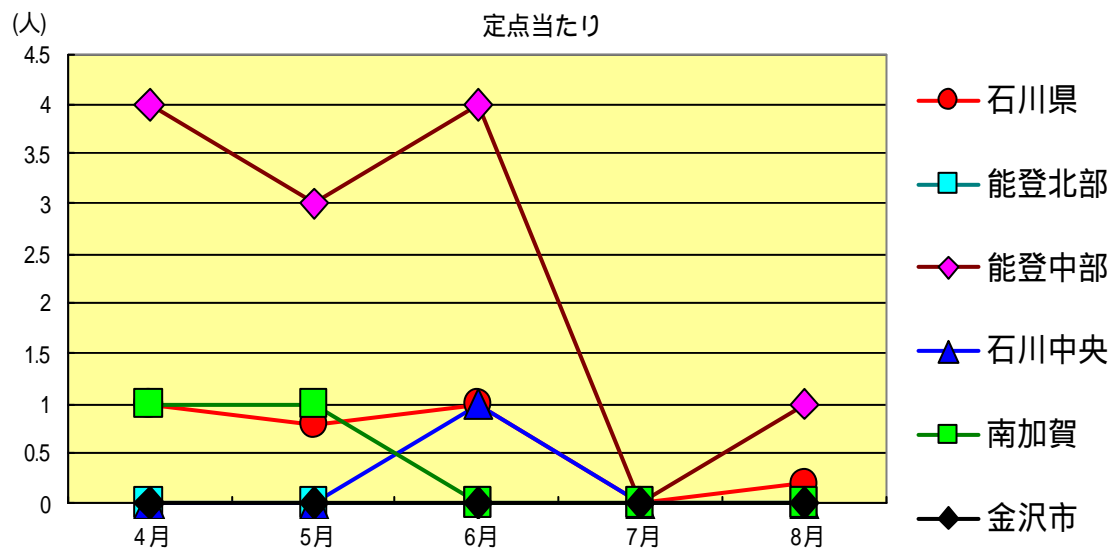
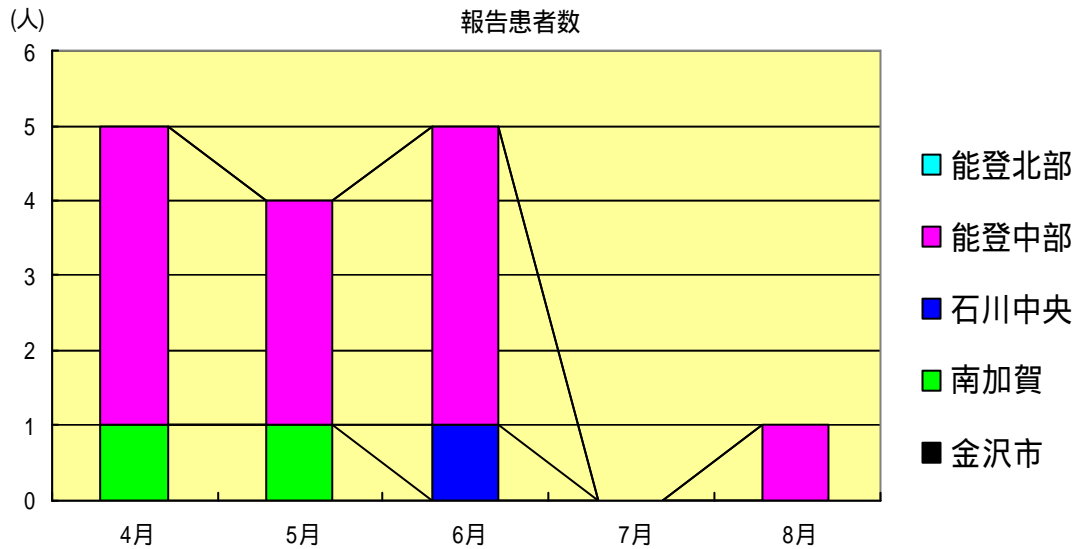
メチシリン耐性黄色ブドウ球菌感染症  
2004年4月～8月

		4月	5月	6月	7月	8月
石川県	患者数	21	19	24	20	12
	定点当り	4.20	3.80	4.80	4.00	2.40
金沢市	患者数	3	1	4	0	0
	定点当り	3.00	1.00	4.00	0.00	0.00
南加賀	患者数	2	3	6	2	1
	定点当り	2.00	3.00	6.00	2.00	1.00
石川中央	患者数	14	12	13	18	11
	定点当り	14.00	12.00	13.00	18.00	11.00
能登中部	患者数	0	0	0	0	0
	定点当り	0.00	0.00	0.00	0.00	0.00
能登北部	患者数	2	3	1	0	0
	定点当り	2.00	3.00	1.00	0.00	0.00



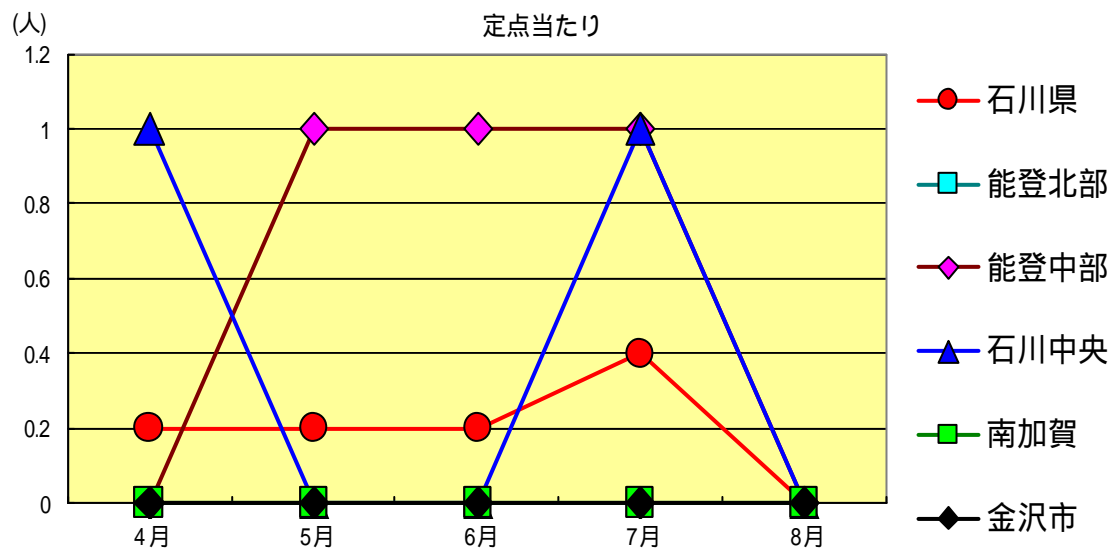
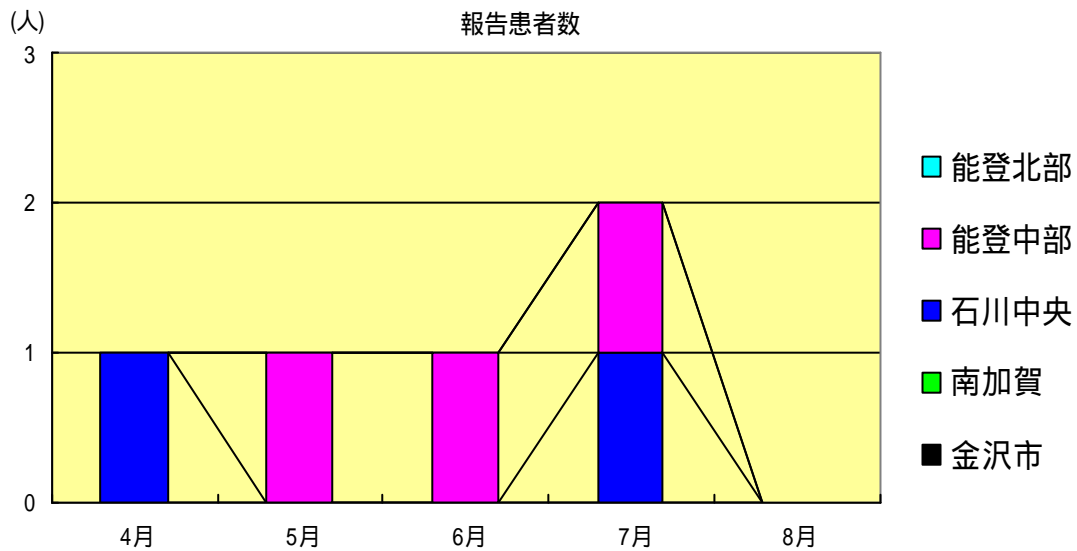
ペニシリン耐性肺炎球菌感染症  
2004年4月～8月

		4月	5月	6月	7月	8月
石川県	患者数	5	4	5	0	1
	定点当り	1.00	0.80	1.00	0.00	0.20
金沢市	患者数	0	0	0	0	0
	定点当り	0.00	0.00	0.00	0.00	0.00
南加賀	患者数	1	1	0	0	0
	定点当り	1.00	1.00	0.00	0.00	0.00
石川中央	患者数	0	0	1	0	0
	定点当り	0.00	0.00	1.00	0.00	0.00
能登中部	患者数	4	3	4	0	1
	定点当り	4.00	3.00	4.00	0.00	1.00
能登北部	患者数	0	0	0	0	0
	定点当り	0.00	0.00	0.00	0.00	0.00



薬剤耐性緑膿菌感染症  
2004年4月～8月

		4月	5月	6月	7月	8月
石川県	患者数	1	1	1	2	0
	定点当り	0.20	0.20	0.20	0.40	0.00
金沢市	患者数	0	0	0	0	0
	定点当り	0.00	0.00	0.00	0.00	0.00
南加賀	患者数	0	0	0	0	0
	定点当り	0.00	0.00	0.00	0.00	0.00
石川中央	患者数	1	0	0	1	0
	定点当り	1.00	0.00	0.00	1.00	0.00
能登中部	患者数	0	1	1	1	0
	定点当り	0.00	1.00	1.00	1.00	0.00
能登北部	患者数	0	0	0	0	0
	定点当り	0.00	0.00	0.00	0.00	0.00





疾病別・年齢階級別報告患者数

2004年 8月 (石川県)

1 / 1

	性器クラミジア感染症	性感器ヘルペスウイルス感染症	尖形コンジローム	淋菌感染症	ブドウ球菌耐性黄色	肺炎球菌感染症	ペニシリン耐性	薬剤耐性緑膿菌感染症
計	24	5	3	9	12	1	0	
0歳	0	0	0	0	0	0	0	
1歳～4歳	0	0	0	0	0	0	0	
5歳～9歳	0	0	0	0	0	0	0	
10歳～14歳	0	0	1	0	0	0	0	
15歳～19歳	3	0	0	0	0	0	0	
20歳～24歳	7	1	0	2	0	0	0	
25歳～29歳	3	0	0	1	0	0	0	
30歳～34歳	5	0	1	3	0	0	0	
35歳～39歳	2	1	1	0	0	0	0	
40歳～44歳	2	0	0	2	0	0	0	
45歳～49歳	1	0	0	0	1	0	0	
50歳～54歳	0	0	0	0	2	0	0	
55歳～59歳	0	0	0	1	1	0	0	
60歳～64歳	0	1	0	0	0	0	0	
65歳～69歳	0	0	0	0	1	0	0	
70歳以上	1	2	0	0	7	1	0	

<病原細菌検出状況>

病原体検出月別、由来ヒト(保健環境センター・保健所分離分)

2004年8月末 現在報告数

検出病原体	血清型・毒素等	2003 9月		2003 10月		2003 11月		2003 12月		2004 1月		2004 2月		2004 3月		2004 4月		2004 5月		2004 6月		2004 7月		2004 8月		
		検	渡	集	検	渡	集	検	渡	集	検	渡	集	検	渡	集	検	渡	集	検	渡	集	検	渡	集	検
腸管出血性 大腸菌 (EHEC)	O157 H7 (VT1+2)	1			2											1		3				7			10	
	O157 H7 (VT2)																	3								
	O157 HNM (VT1+2)																								1	
	O157 HNM (VT2)																				2				1	
	O157 HNT (VT1+2)																			1			7			
	O157 HNT (VT2)															8							1	1		
	O26 H11(VT1)	9		9														2					13	5	9	
	O26 HNM (VT1)																									
	O26 HNT (VT1)																						3	1	1	1
その他	1			8	5	2		1				1		2		1				2		102	99	100	3	
チフス菌																										
バラチフス菌																										
コレラ菌	O1, CT(+)																								1	
	O139, CT(+)																									
赤痢菌	A亜群 (志賀)				2	2	2																			
	B亜群 (フレキシネリ)																									
	C亜群 (ボイド)																									
	D亜群 (ノンネ)				1			1	1												1	1				
	群その他 不明																									
腸炎ビブリオ		4	4																			3			40	34
サルモネラ	39		39	1						36	36															
黄色ブドウ球菌				6		6															5	5				
病原大腸菌 (EHEC除く)																									1	
カンピロバクター															1		2		13	13	1			3	3	
ウエルシュ菌																										

検 検出数 , 渡 海外渡航分 (再掲) , 集 集団発生分 (再掲)