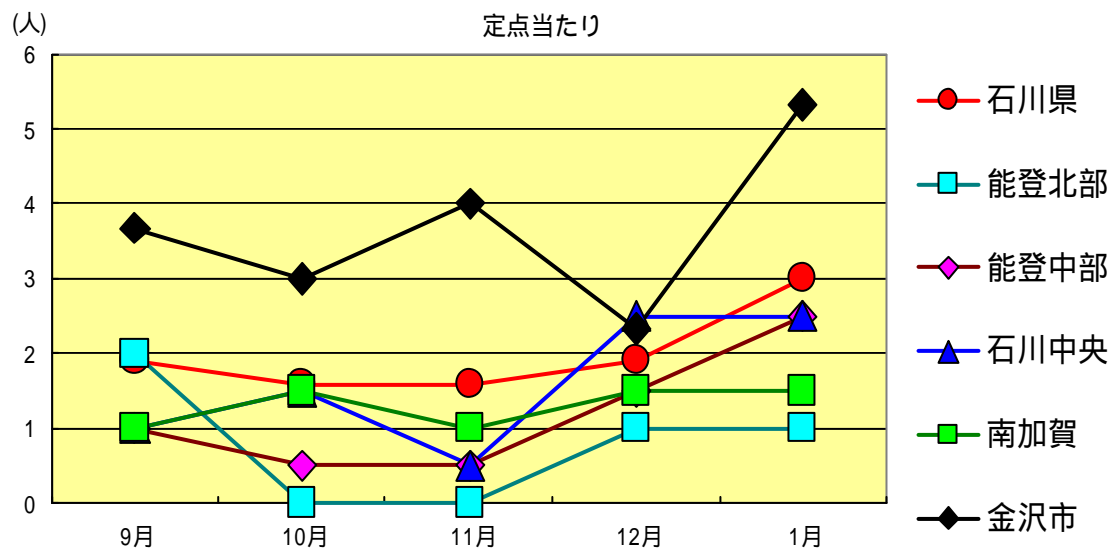
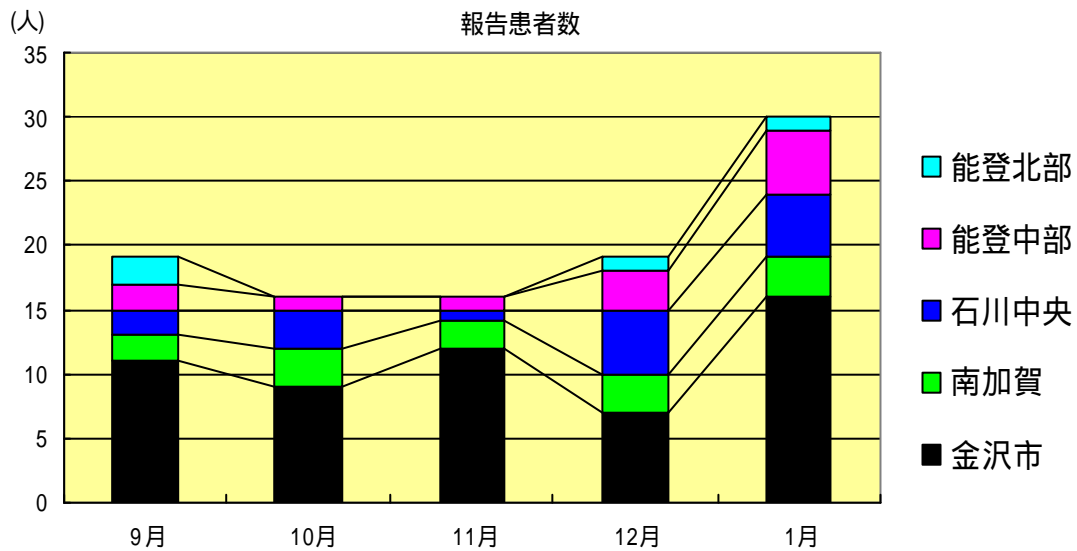


# 感染症発生動向調査（月報）の保健所別発生状況

	調査対象期間					定点当り					備考
	先月 12月	今月 1月	増減	前年同月	今月 (1月)	南加賀 定点2	金沢市 定点3	石川中央 定点2	能登中部 定点2	能登北部 定点1	
1	19	30	11	1.9	3.0						新:今月新たに報告あり
2	8	5	3	0.5	0.5			新			
3	-	1	1	0.4	0.1		新				
4	14	6	8	1.0	0.6						
											矢印:先月に引き続き報告あり 増加 減少 同数 先月報告あり 今月報告なし
						南加賀 定点1	金沢市 定点1	石川中央 定点1	能登中部 定点1	能登北部 定点1	
5	12	25	13	2.2	5.0		新			新	
6	2	2	0	0.4	0.4						
7	-	-	-	-	-						
合計		55	69	14							

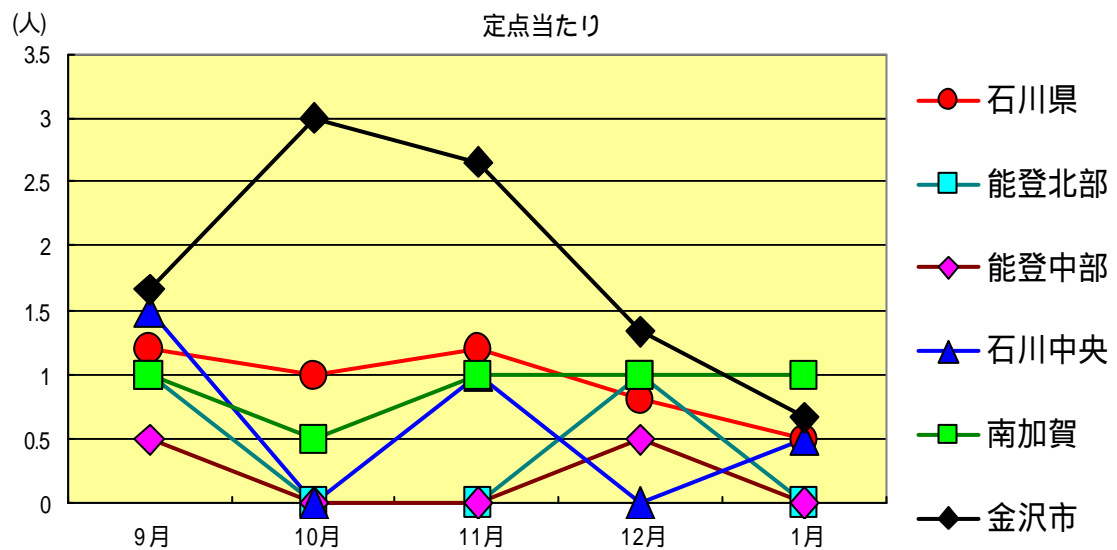
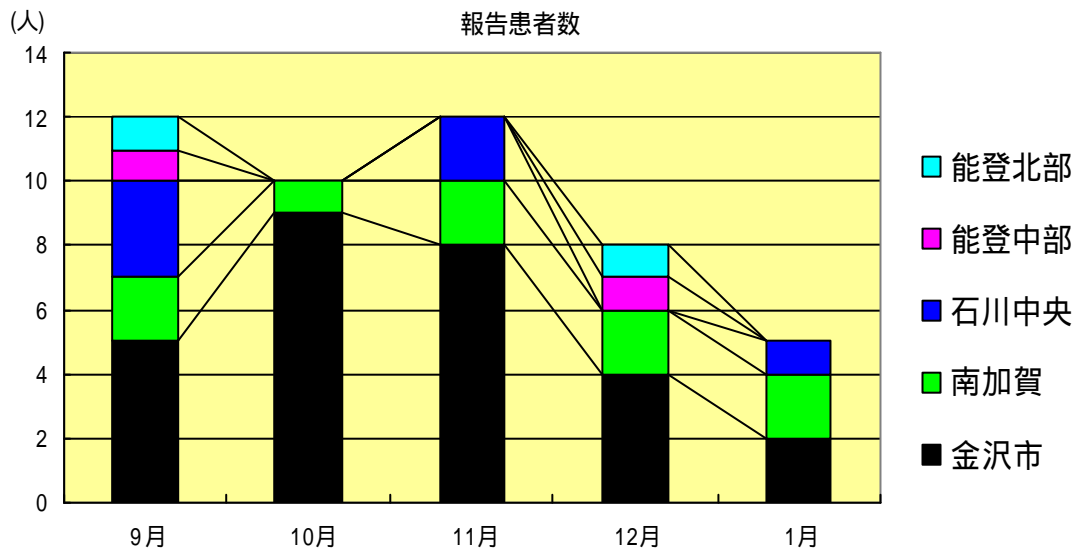
性器クラミジア感染症  
2004年9月～2005年1月

		9月	10月	11月	12月	1月
石川県	患者数	19	16	16	19	30
	定点当り	1.90	1.60	1.60	1.90	3.00
金沢市	患者数	11	9	12	7	16
	定点当り	3.67	3.00	4.00	2.33	5.33
南加賀	患者数	2	3	2	3	3
	定点当り	1.00	1.50	1.00	1.50	1.50
石川中央	患者数	2	3	1	5	5
	定点当り	1.00	1.50	0.50	2.50	2.50
能登中部	患者数	2	1	1	3	5
	定点当り	1.00	0.50	0.50	1.50	2.50
能登北部	患者数	2	0	0	1	1
	定点当り	2.00	0.00	0.00	1.00	1.00



性器ヘルペスウイルス感染症  
2004年9月～2005年1月

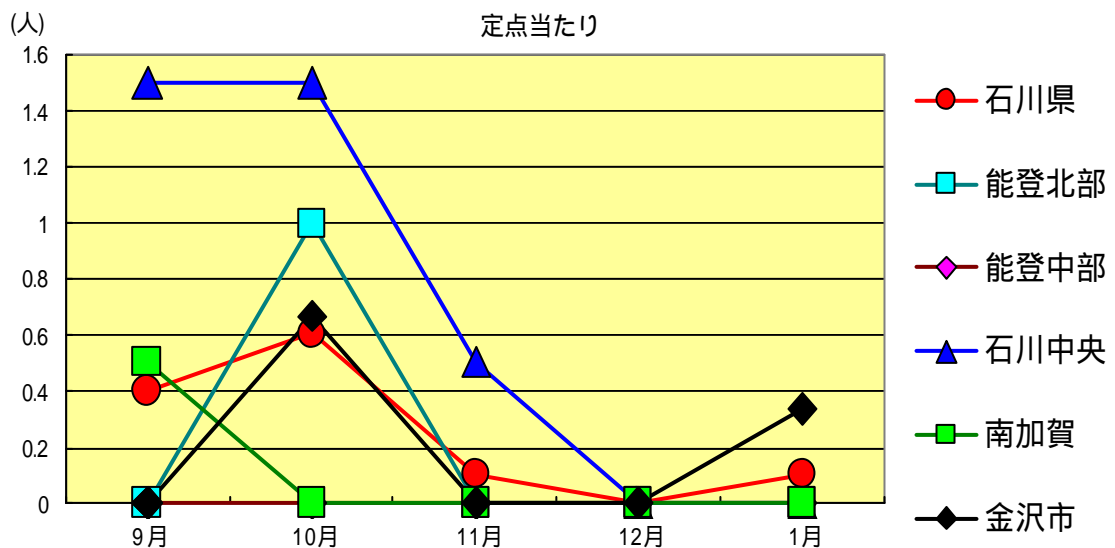
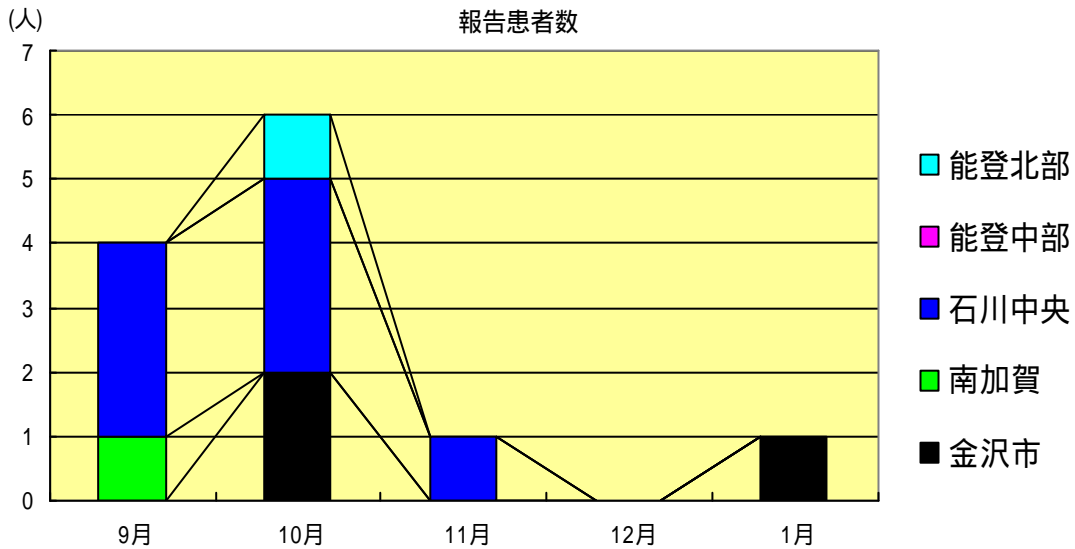
		9月	10月	11月	12月	1月
石川 県	患者数	12	10	12	8	5
	定点当り	1.20	1.00	1.20	0.80	0.50
金 沢 市	患者数	5	9	8	4	2
	定点当り	1.67	3.00	2.67	1.33	0.67
南 加 賀	患者数	2	1	2	2	2
	定点当り	1.00	0.50	1.00	1.00	1.00
石川中央	患者数	3	0	2	0	1
	定点当り	1.50	0.00	1.00	0.00	0.50
能登中部	患者数	1	0	0	1	0
	定点当り	0.50	0.00	0.00	0.50	0.00
能登北部	患者数	1	0	0	1	0
	定点当り	1.00	0.00	0.00	1.00	0.00



# 尖形コンジローム

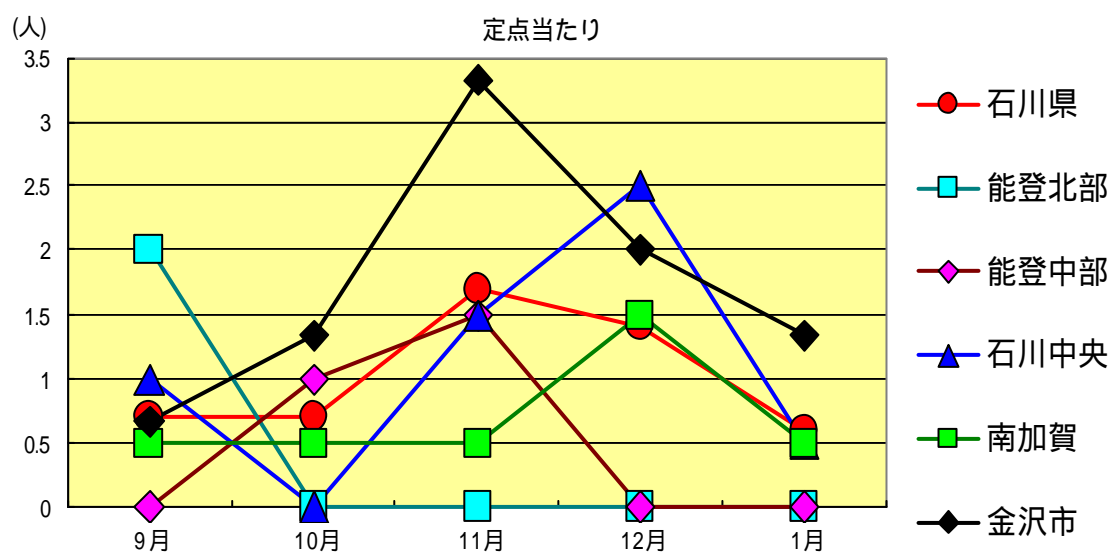
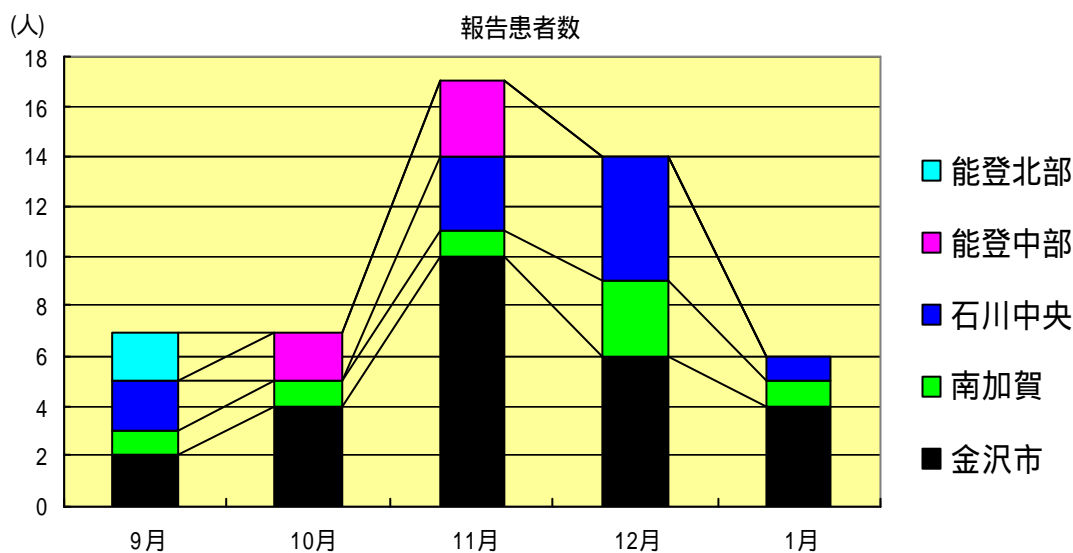
2004年9月～2005年1月

		9月	10月	11月	12月	1月
石川県	患者数	4	6	1	0	1
	定点当り	0.40	0.60	0.10	0.00	0.10
金沢市	患者数	0	2	0	0	1
	定点当り	0.00	0.67	0.00	0.00	0.33
南加賀	患者数	1	0	0	0	0
	定点当り	0.50	0.00	0.00	0.00	0.00
石川中央	患者数	3	3	1	0	0
	定点当り	1.50	1.50	0.50	0.00	0.00
能登中部	患者数	0	0	0	0	0
	定点当り	0.00	0.00	0.00	0.00	0.00
能登北部	患者数	0	1	0	0	0
	定点当り	0.00	1.00	0.00	0.00	0.00



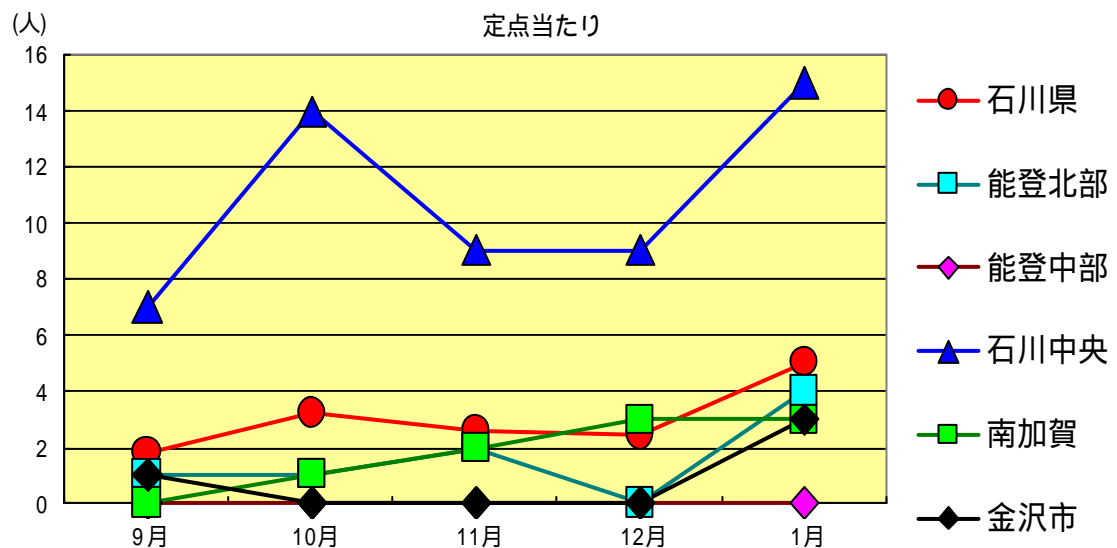
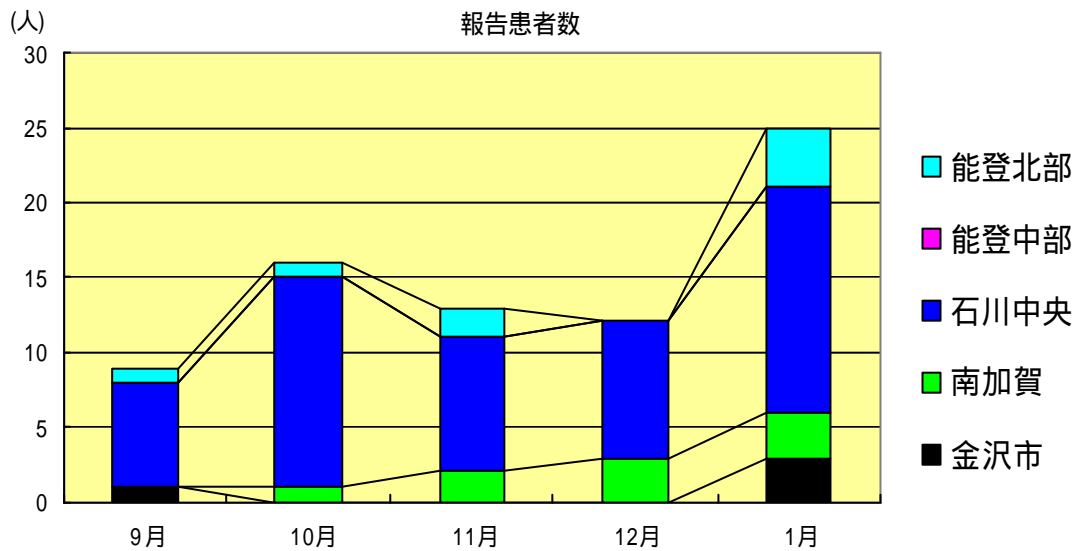
淋菌感染症  
2004年9月～2005年1月

		9月	10月	11月	12月	1月
石川県	患者数	7	7	17	14	6
	定点当り	0.70	0.70	1.70	1.40	0.60
金沢市	患者数	2	4	10	6	4
	定点当り	0.67	1.33	3.33	2.00	1.33
南加賀	患者数	1	1	1	3	1
	定点当り	0.50	0.50	0.50	1.50	0.50
石川中央	患者数	2	0	3	5	1
	定点当り	1.00	0.00	1.50	2.50	0.50
能登中部	患者数	0	2	3	0	0
	定点当り	0.00	1.00	1.50	0.00	0.00
能登北部	患者数	2	0	0	0	0
	定点当り	2.00	0.00	0.00	0.00	0.00



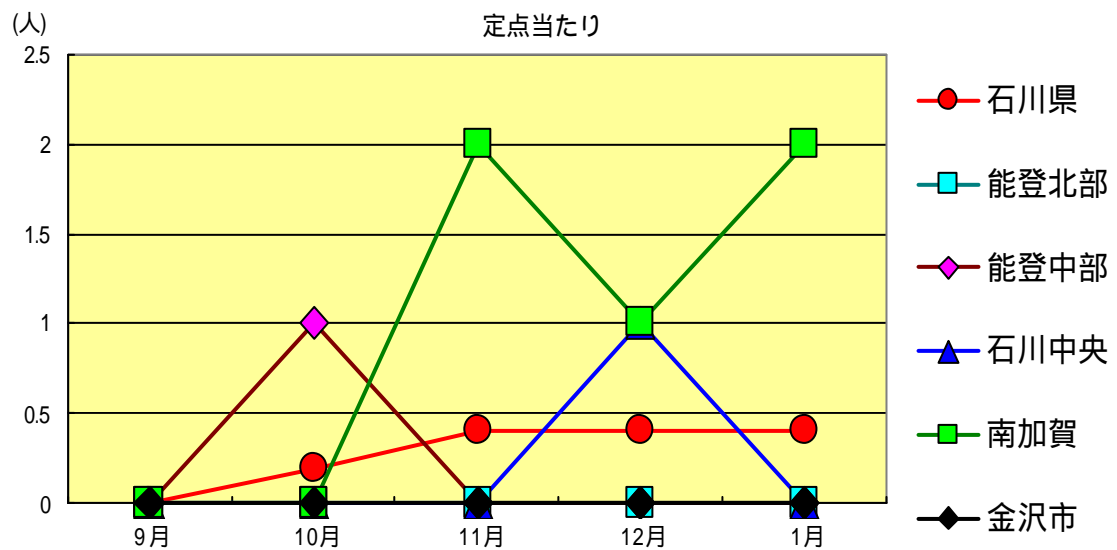
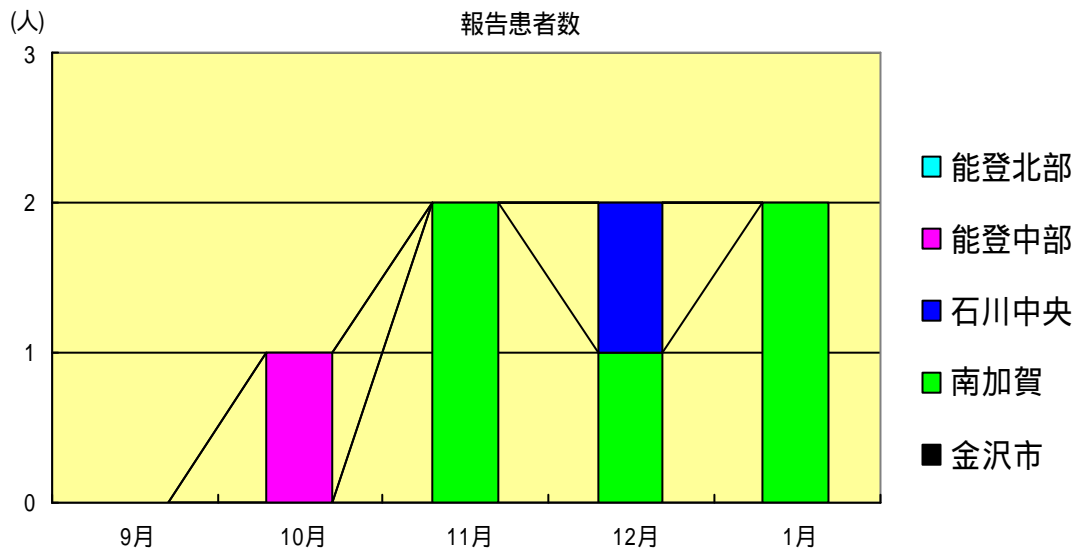
メチシリン耐性黄色ブドウ球菌感染症  
2004年9月～2005年1月

		9月	10月	11月	12月	1月
石川県	患者数	9	16	13	12	25
	定点当り	1.80	3.20	2.60	2.40	5.00
金沢市	患者数	1	0	0	0	3
	定点当り	1.00	0.00	0.00	0.00	3.00
南加賀	患者数	0	1	2	3	3
	定点当り	0.00	1.00	2.00	3.00	3.00
石川中央	患者数	7	14	9	9	15
	定点当り	7.00	14.00	9.00	9.00	15.00
能登中部	患者数	0	0	0	0	0
	定点当り	0.00	0.00	0.00	0.00	0.00
能登北部	患者数	1	1	2	0	4
	定点当り	1.00	1.00	2.00	0.00	4.00



ペニシリン耐性肺炎球菌感染症  
2004年9月～2005年1月

		9月	10月	11月	12月	1月
石川県	患者数	0	1	2	2	2
	定点当り	0.00	0.20	0.40	0.40	0.40
金沢市	患者数	0	0	0	0	0
	定点当り	0.00	0.00	0.00	0.00	0.00
南加賀	患者数	0	0	2	1	2
	定点当り	0.00	0.00	2.00	1.00	2.00
石川中央	患者数	0	0	0	1	0
	定点当り	0.00	0.00	0.00	1.00	0.00
能登中部	患者数	0	1	0	0	0
	定点当り	0.00	1.00	0.00	0.00	0.00
能登北部	患者数	0	0	0	0	0
	定点当り	0.00	0.00	0.00	0.00	0.00







疾病別・年齢階級別報告患者数

2005年 1月 (石川県)

1/ 1

	性器クラミジア感染症	性感器ヘルペスウイルス感染症	尖形コンジローム	淋菌感染症	ブドウ球菌耐性黄色メチシリン感染症	ペニシリン耐性肺炎球菌感染症	薬剤耐性緑膿菌感染症
計	30	5	1	6	25	2	0
0歳	0	0	0	0	1	0	0
1歳～4歳	0	0	0	0	0	0	0
5歳～9歳	0	0	0	0	0	0	0
10歳～14歳	0	0	0	0	0	0	0
15歳～19歳	5	0	0	1	0	0	0
20歳～24歳	8	1	1	1	0	0	0
25歳～29歳	5	0	0	1	0	0	0
30歳～34歳	5	0	0	2	0	0	0
35歳～39歳	4	0	0	0	0	0	0
40歳～44歳	2	2	0	0	0	0	0
45歳～49歳	1	1	0	1	0	0	0
50歳～54歳	0	0	0	0	1	0	0
55歳～59歳	0	0	0	0	1	0	0
60歳～64歳	0	0	0	0	1	0	0
65歳～69歳	0	1	0	0	3	0	0
70歳以上	0	0	0	0	18	2	0

石川県感染症情報センター

<病原細菌検出状況>

病原体検出月別、由来ヒト(保健環境センター 保健所分離分)

2005年1月末 現在報告数

検出病原体	血清型・毒素等	2004 2月		2004 3月		2004 4月		2004 5月		2004 6月		2004 7月		2004 8月		2004 9月		2004 10月		2004 11月		2004 12月		2005 1月			
		検	渡	集	検	渡	集	検	渡	集	検	渡	集	検	渡	集	検	渡	集	検	渡	集	検	渡	集	検	渡
腸管出血性 大腸菌 (EHEC)	O157 H7 (VT1+2)					1		3				7		10		2											
	O157 H7 (VT2)							3								1											
	O157 HNM (VT1+2)													1													
	O157 HNM (VT2)									2				1													
	O157 HNT (VT1+2)									1		7															
	O157 HNT (VT2)					8						1	1										1				
	O26 H11(VT1)							2				13	5	9													
	O26 HNM (VT1)																										
	O26 HNT (VT1)											3	1	1	1												
その他	1			2		1				2		102	99	100	3		5		1								
チフス菌																											
パラチフス菌																											
コレラ菌	O1, CT(+)													1													
	O139, CT(+)																										
赤痢菌	A亜群 (志賀)																										
	B亜群 (フレキシネリ)																	1	1								
	C亜群 (ボイド)																										
	D亜群 (ノンネ)									1	1																
	群その他 不明																										
腸炎ビブリオ												3		40	34	1											
サルモネラ																											
黄色ブドウ球菌									5	5																	
病原大腸菌 (EHEC除く)														1													
カンピロバクター				1		2		13	13	1		3	3														
ウエルシュ菌																											

検 検出数, 渡 海外渡航分 (再掲), 集 集団発生分 (再掲)