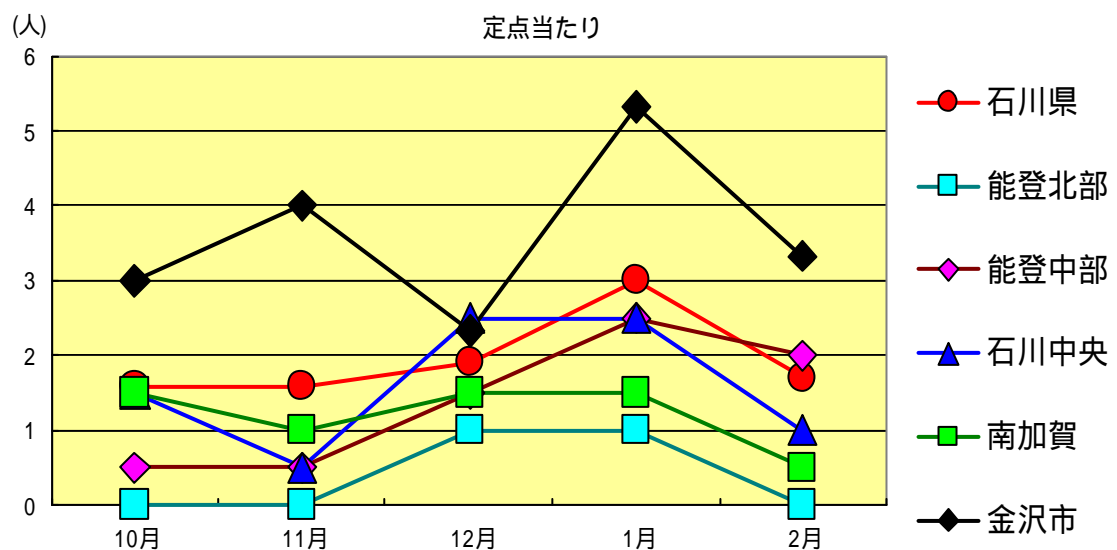
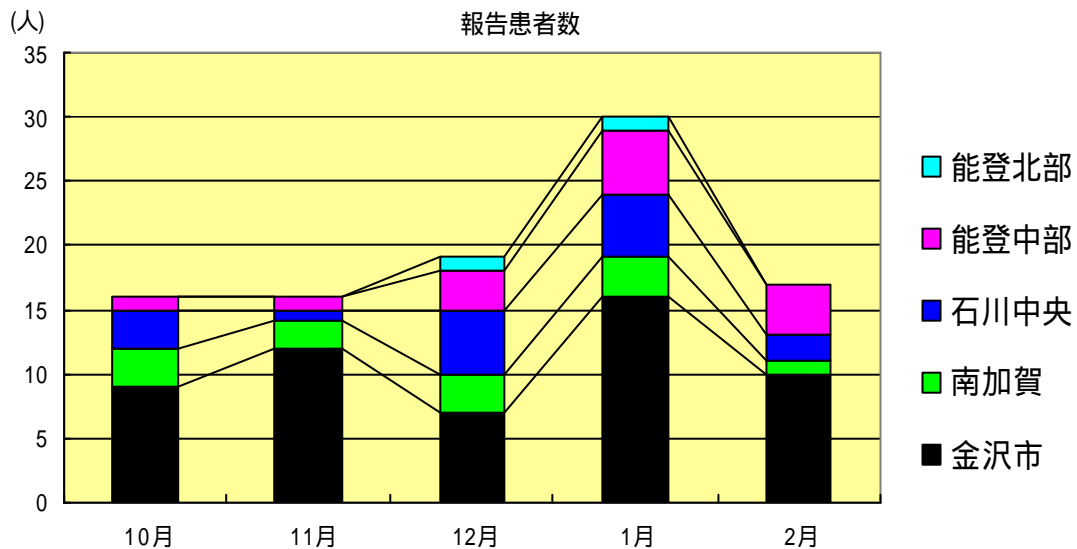


感染症発生動向調査（月報）の保健所別発生状況

	調査対象期間					定点当り					備考	
	先月 1月	今月 2月	増減	前年同月	今月 (2月)	南加賀 定点2	金沢市 定点3	石川中央 定点2	能登中部 定点2	能登北部 定点1		
1	性器クラミジア感染症	30	17	13	1.1	1.7						新:今月新たに報告あり
2	性器ヘルペスウイルス感染症	5	9	4	0.8	0.9			新			
3	尖形コンジローム	1	-	1	0.5	-						
4	淋菌感染症	6	6	0	0.6	0.6						
											矢印:先月に引き続き報告あり 増加 減少 同数 先月報告あり 今月報告なし	
						南加賀 定点1	金沢市 定点1	石川中央 定点1	能登中部 定点1	能登北部 定点1		
5	メチシリン耐性黄色ブドウ球菌感染症	25	22	3	3.8	4.4						
6	ペニシリン耐性肺炎球菌感染症	2	1	1	1.2	0.2			新			
7	薬剤耐性緑膿菌感染症	-	2	2	-	0.4			新	新		
合計		69	57	12								

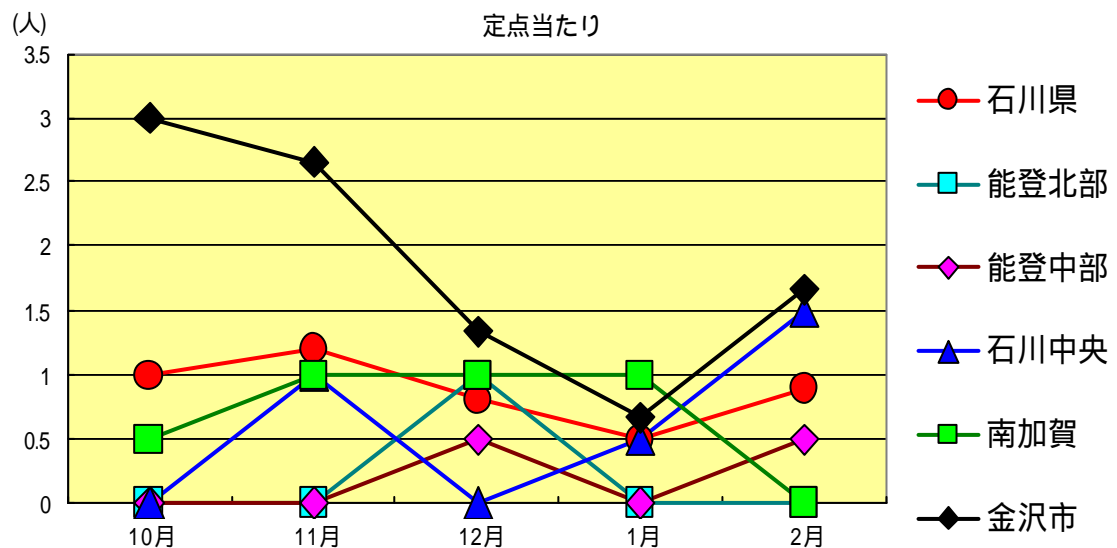
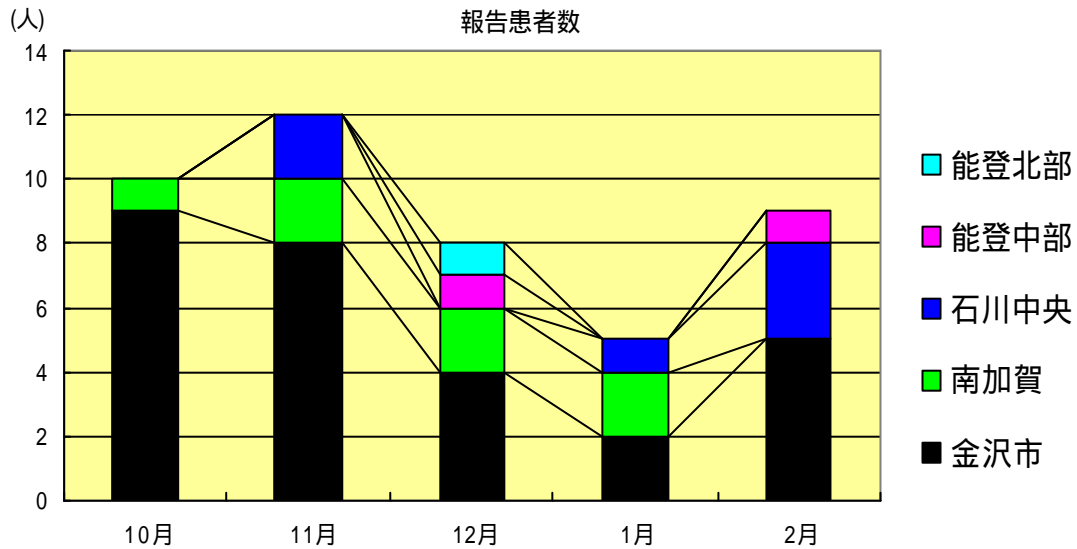
性器クラミジア感染症
2004年10月～2005年2月

		10月	11月	12月	1月	2月
石川県	患者数	16	16	19	30	17
	定点当り	1.60	1.60	1.90	3.00	1.70
金沢市	患者数	9	12	7	16	10
	定点当り	3.00	4.00	2.33	5.33	3.33
南加賀	患者数	3	2	3	3	1
	定点当り	1.50	1.00	1.50	1.50	0.50
石川中央	患者数	3	1	5	5	2
	定点当り	1.50	0.50	2.50	2.50	1.00
能登中部	患者数	1	1	3	5	4
	定点当り	0.50	0.50	1.50	2.50	2.00
能登北部	患者数	0	0	1	1	0
	定点当り	0.00	0.00	1.00	1.00	0.00



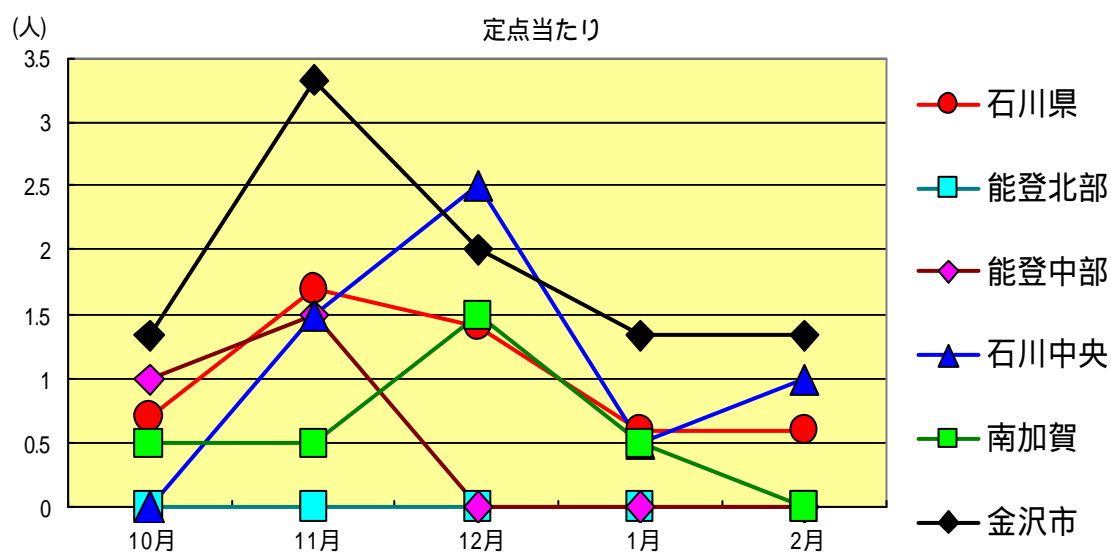
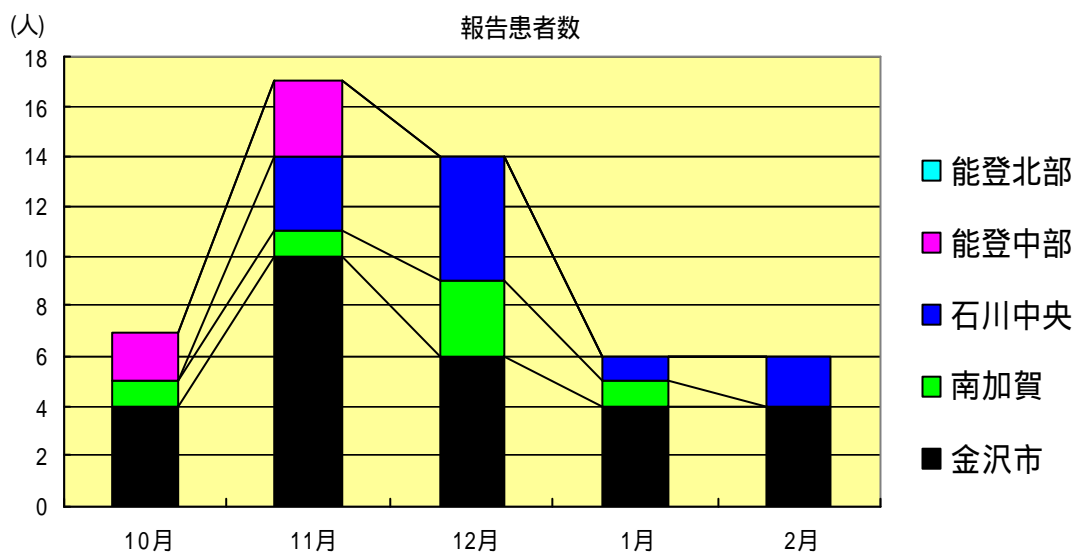
性器ヘルペスウイルス感染症
2004年10月～2005年2月

		10月	11月	12月	1月	2月
石川 県	患者数	10	12	8	5	9
	定点当り	1.00	1.20	0.80	0.50	0.90
金 沢 市	患者数	9	8	4	2	5
	定点当り	3.00	2.67	1.33	0.67	1.67
南 加 賀	患者数	1	2	2	2	0
	定点当り	0.50	1.00	1.00	1.00	0.00
石川中央	患者数	0	2	0	1	3
	定点当り	0.00	1.00	0.00	0.50	1.50
能登中部	患者数	0	0	1	0	1
	定点当り	0.00	0.00	0.50	0.00	0.50
能登北部	患者数	0	0	1	0	0
	定点当り	0.00	0.00	1.00	0.00	0.00



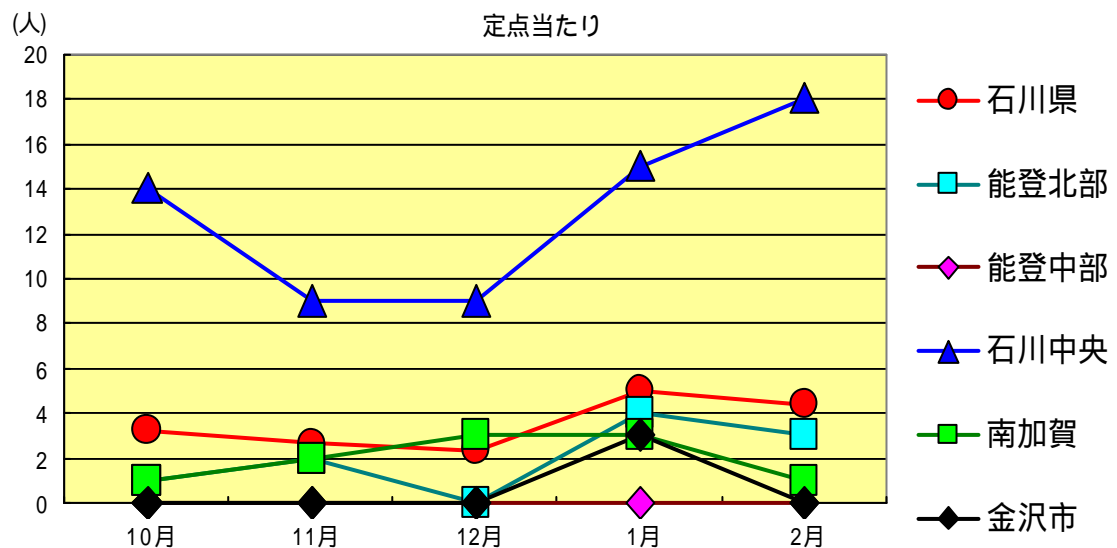
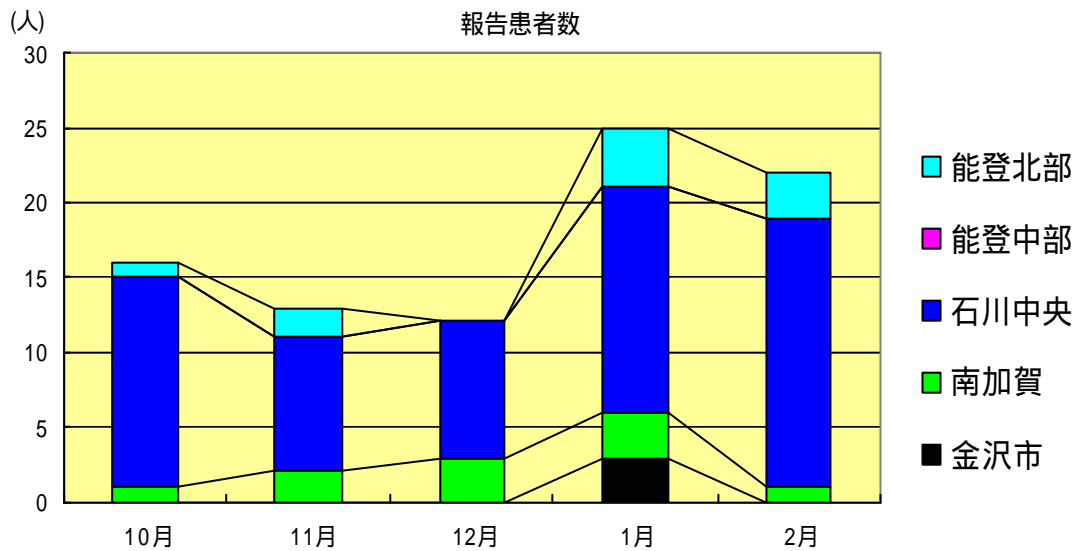
淋菌感染症
2004年10月～2005年2月

		10月	11月	12月	1月	2月
石川県	患者数	7	17	14	6	6
	定点当り	0.70	1.70	1.40	0.60	0.60
金沢市	患者数	4	10	6	4	4
	定点当り	1.33	3.33	2.00	1.33	1.33
南加賀	患者数	1	1	3	1	0
	定点当り	0.50	0.50	1.50	0.50	0.00
石川中央	患者数	0	3	5	1	2
	定点当り	0.00	1.50	2.50	0.50	1.00
能登中部	患者数	2	3	0	0	0
	定点当り	1.00	1.50	0.00	0.00	0.00
能登北部	患者数	0	0	0	0	0
	定点当り	0.00	0.00	0.00	0.00	0.00



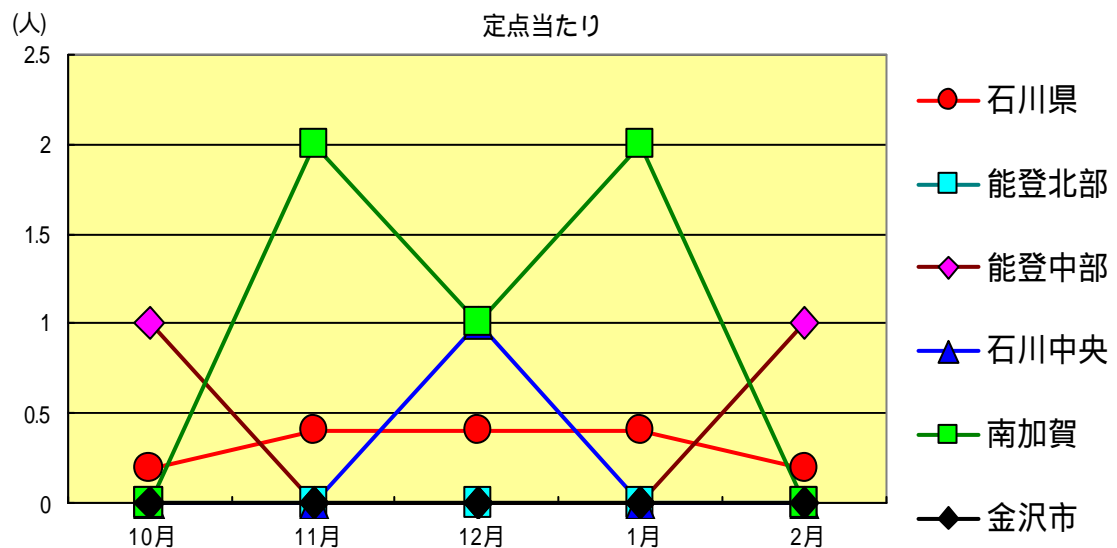
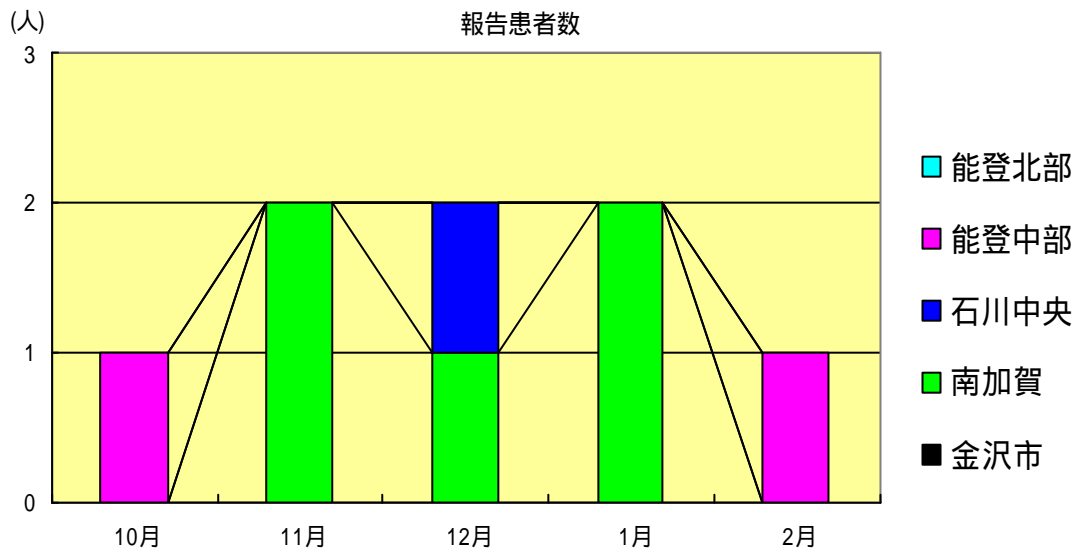
メチシリン耐性黄色ブドウ球菌感染症
2004年10月～2005年2月

		10月	11月	12月	1月	2月
石川県	患者数	16	13	12	25	22
	定点当り	3.20	2.60	2.40	5.00	4.40
金沢市	患者数	0	0	0	3	0
	定点当り	0.00	0.00	0.00	3.00	0.00
南加賀	患者数	1	2	3	3	1
	定点当り	1.00	2.00	3.00	3.00	1.00
石川中央	患者数	14	9	9	15	18
	定点当り	14.00	9.00	9.00	15.00	18.00
能登中部	患者数	0	0	0	0	0
	定点当り	0.00	0.00	0.00	0.00	0.00
能登北部	患者数	1	2	0	4	3
	定点当り	1.00	2.00	0.00	4.00	3.00



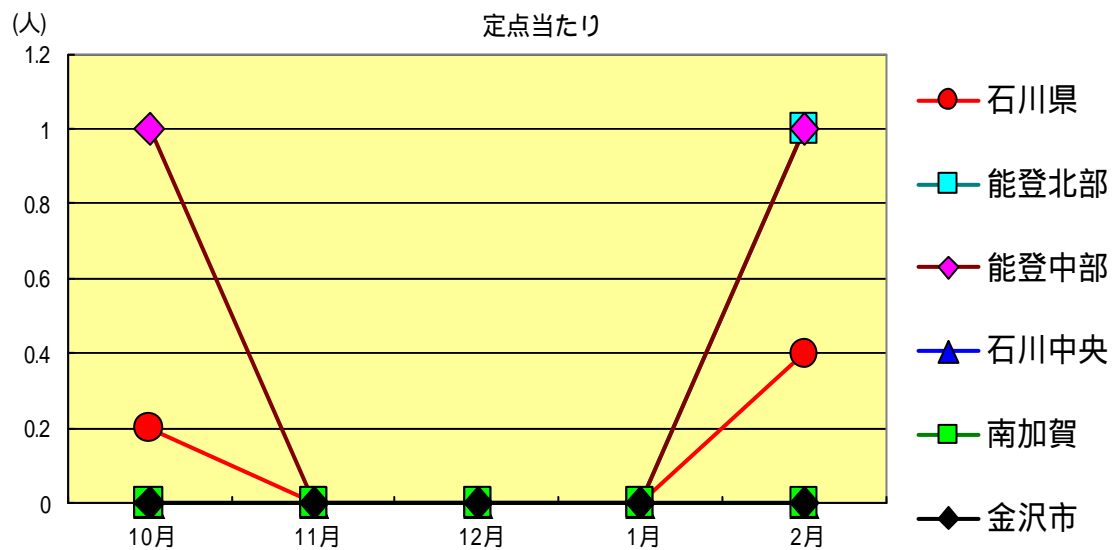
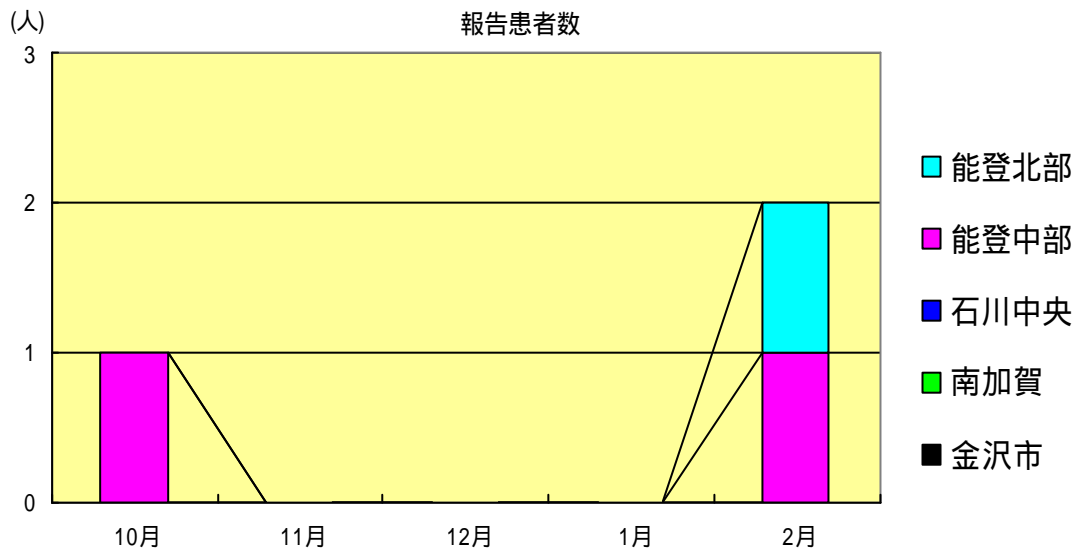
ペニシリン耐性肺炎球菌感染症
2004年10月～2005年2月

		10月	11月	12月	1月	2月
石川県	患者数	1	2	2	2	1
	定点当り	0.20	0.40	0.40	0.40	0.20
金沢市	患者数	0	0	0	0	0
	定点当り	0.00	0.00	0.00	0.00	0.00
南加賀	患者数	0	2	1	2	0
	定点当り	0.00	2.00	1.00	2.00	0.00
石川中央	患者数	0	0	1	0	0
	定点当り	0.00	0.00	1.00	0.00	0.00
能登中部	患者数	1	0	0	0	1
	定点当り	1.00	0.00	0.00	0.00	1.00
能登北部	患者数	0	0	0	0	0
	定点当り	0.00	0.00	0.00	0.00	0.00



薬剤耐性緑膿菌感染症
2004年10月～2005年2月

		10月	11月	12月	1月	2月
石川県	患者数	1	0	0	0	2
	定点当り	0.20	0.00	0.00	0.00	0.40
金沢市	患者数	0	0	0	0	0
	定点当り	0.00	0.00	0.00	0.00	0.00
南加賀	患者数	0	0	0	0	0
	定点当り	0.00	0.00	0.00	0.00	0.00
石川中央	患者数	0	0	0	0	0
	定点当り	0.00	0.00	0.00	0.00	0.00
能登中部	患者数	1	0	0	0	1
	定点当り	1.00	0.00	0.00	0.00	1.00
能登北部	患者数	0	0	0	0	1
	定点当り	0.00	0.00	0.00	0.00	1.00



疾病別・年齢階級別報告患者数

2005年 2月 (石川県)

1/ 1

	性器クラミジア感染症	性感器ヘルペスウイルス感染症	尖形コンジローム	淋菌感染症	ブドウ球菌耐性黄色	メチシリン耐性肺炎球菌感染症	ペニシリン耐性肺炎球菌感染症	薬剤耐性緑膿菌感染症
計	17	9	0	6	22	1	2	
0歳	0	0	0	0	1	1	0	
1歳～4歳	0	0	0	0	0	0	0	
5歳～9歳	0	0	0	0	0	0	0	
10歳～14歳	0	0	0	0	0	0	0	
15歳～19歳	0	1	0	1	0	0	0	
20歳～24歳	2	0	0	1	0	0	0	
25歳～29歳	8	1	0	2	0	0	0	
30歳～34歳	2	0	0	0	0	0	0	
35歳～39歳	2	3	0	1	0	0	0	
40歳～44歳	2	0	0	1	0	0	0	
45歳～49歳	0	2	0	0	0	0	0	
50歳～54歳	1	0	0	0	1	0	0	
55歳～59歳	0	0	0	0	0	0	0	
60歳～64歳	0	0	0	0	1	0	0	
65歳～69歳	0	1	0	0	3	0	1	
70歳以上	0	1	0	0	16	0	1	

石川県感染症情報センター

<病原細菌検出状況>

病原体検出月別、由来ヒト(保健環境センター・保健所分離分)

2005年2月末 現在報告数

検出病原体	血清型・毒素等	2004 3月		2004 4月		2004 5月		2004 6月		2004 7月		2004 8月		2004 9月		2004 10月		2004 11月		2004 12月		2005 1月		2005 2月			
		検	渡	集	検	渡	集	検	渡	集	検	渡	集	検	渡	集	検	渡	集	検	渡	集	検	渡	集	検	渡
腸管出血性 大腸菌 (EHEC)	O157 H7 (VT1+2)			1		3				7		10		2													
	O157 H7 (VT2)					3								1													
	O157 HNM (VT1+2)												1														
	O157 HNM (VT2)							2				1															
	O157 HNT (VT1+2)							1		7																	
	O157 HNT (VT2)			8						1	1									1							
	O26 H11(VT1)					2				13	5	9															
	O26 HNM (VT1)																										
	O26 HNT (VT1)									3	1	1	1														
その他	2		1				2		102	99	##	3		5		1											
チフス菌																											
パラチフス菌																											
コレラ菌	O1, CT(+)											1															
	O139, CT(+)																										
赤痢菌	A亜群 (志賀)																										
	B亜群 (フレキシネリ)																1	1									
	C亜群 (ボイド)																										
	D亜群 (ノンネ)							1	1																		
	群その他 不明																										
腸炎ビブリオ										3		40	34	1													
サルモネラ																											
黄色ブドウ球菌							5	5																			
病原大腸菌 (EHEC除く)												1															
カンピロバクター			1		2		13	13	1			3	3														
ウエルシュ菌																											

検 検出数 , 渡 海外渡航分 (再掲) , 集 集団発生分 (再掲)