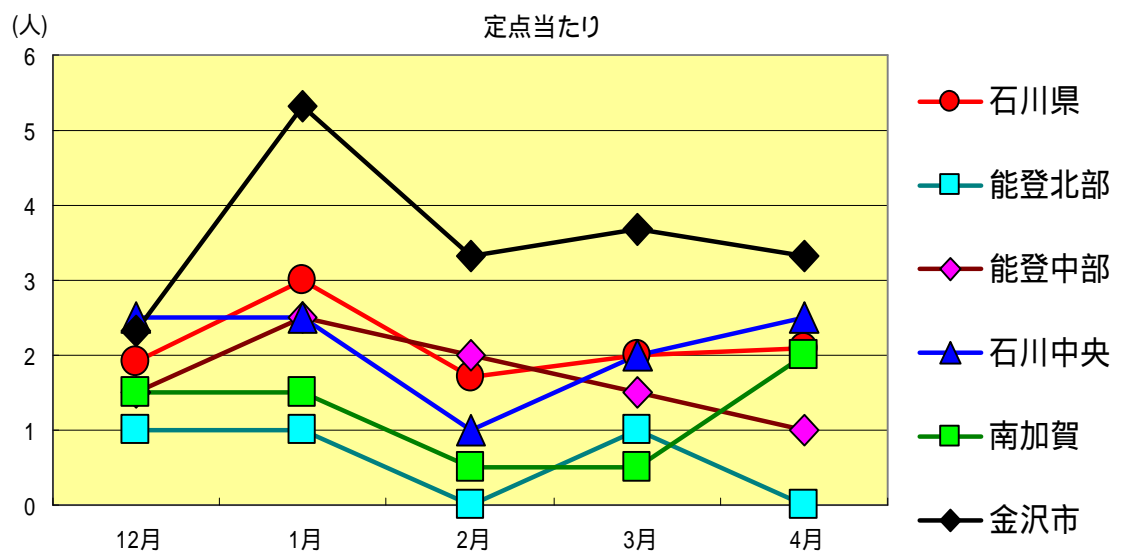
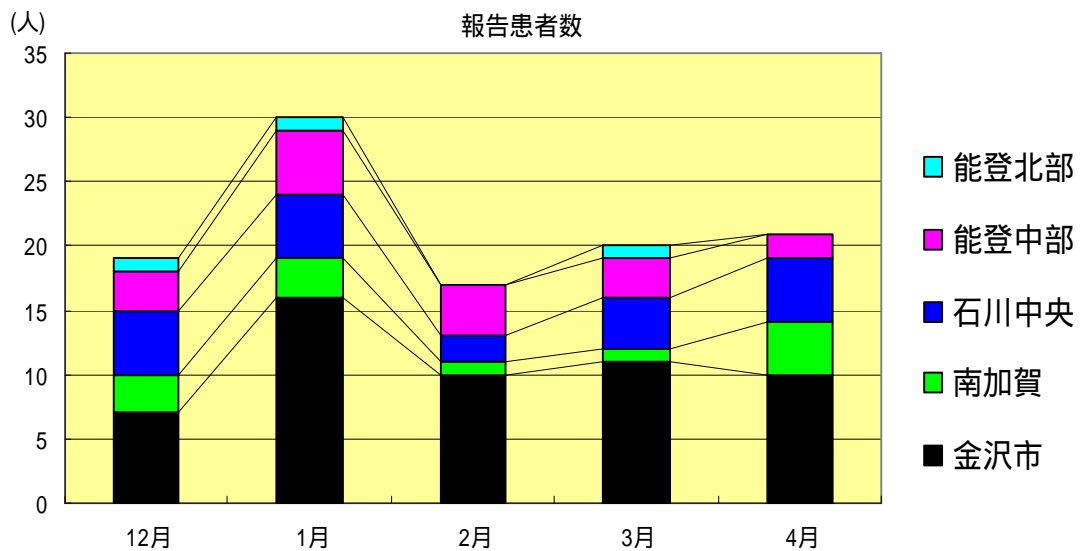


感染症発生動向調査（月報）の保健所別発生状況

	調査対象期間					定点当り					備考	
	先月 3月	今月 4月	増減	前年同月	今月 (4月)	南加賀 定点2	金沢市 定点3	石川中央 定点2	能登中部 定点2	能登北部 定点1		
1	性器クラミジア感染症	20	21	1	1.4	2.1						新:今月新たに報告あり
2	性器ヘルペスウイルス感染症	8	14	6	0.5	1.4			新			
3	尖形コンジローム	1	3	2	0.3	0.3	新	新				
4	淋菌感染症	8	4	4	0.7	0.4						
											矢印:先月に引き続き報告あり 増加 減少 同数 先月報告あり 今月報告なし	
							南加賀 定点1	金沢市 定点1	石川中央 定点1	能登中部 定点1		能登北部 定点1
5	メチシリン耐性黄色ブドウ球菌感染症	16	19	3	4.2	3.8		新				
6	ペニシリン耐性肺炎球菌感染症	3	-	3	1.0	-						
7	薬剤耐性緑膿菌感染症	-	1	1	0.2	0.2				新		
	合計	56	62	6								

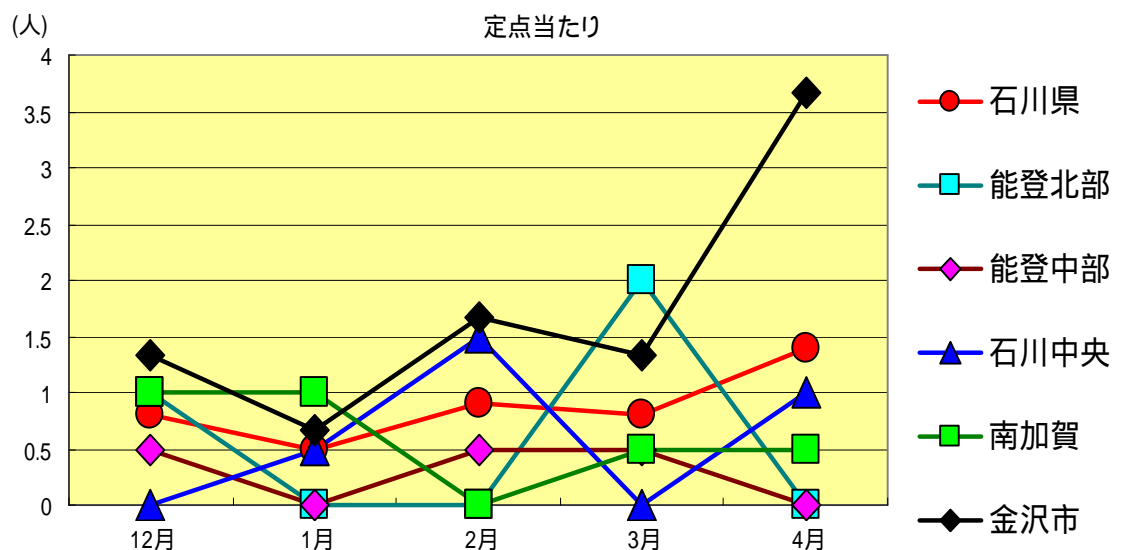
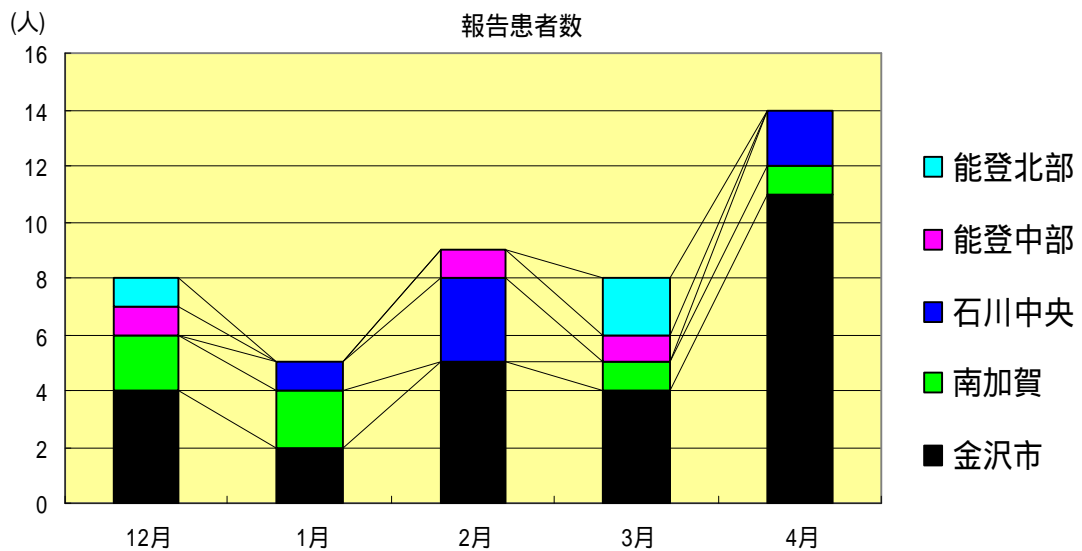
性器クラミジア感染症
2004年12月～2005年4月

		12月	1月	2月	3月	4月
石川県	患者数	19	30	17	20	21
	定点当り	1.90	3.00	1.70	2.00	2.10
金沢市	患者数	7	16	10	11	10
	定点当り	2.33	5.33	3.33	3.67	3.33
南加賀	患者数	3	3	1	1	4
	定点当り	1.50	1.50	0.50	0.50	2.00
石川中央	患者数	5	5	2	4	5
	定点当り	2.50	2.50	1.00	2.00	2.50
能登中部	患者数	3	5	4	3	2
	定点当り	1.50	2.50	2.00	1.50	1.00
能登北部	患者数	1	1	0	1	0
	定点当り	1.00	1.00	0.00	1.00	0.00



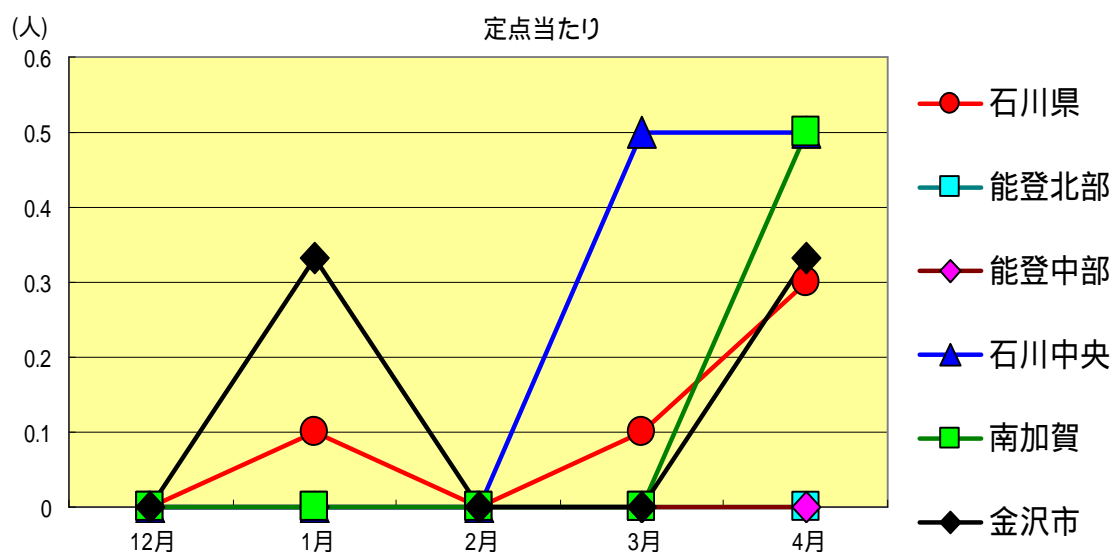
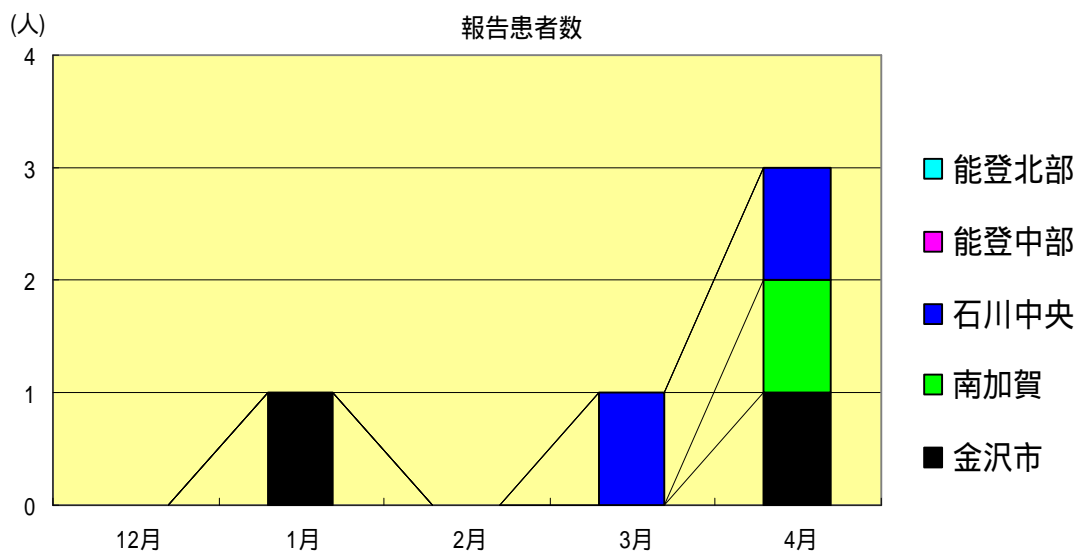
性器ヘルペスウイルス感染症
2004年12月～2005年4月

		12月	1月	2月	3月	4月
石川県	患者数	8	5	9	8	14
	定点当り	0.80	0.50	0.90	0.80	1.40
金沢市	患者数	4	2	5	4	11
	定点当り	1.33	0.67	1.67	1.33	3.67
南加賀	患者数	2	2	0	1	1
	定点当り	1.00	1.00	0.00	0.50	0.50
石川中央	患者数	0	1	3	0	2
	定点当り	0.00	0.50	1.50	0.00	1.00
能登中部	患者数	1	0	1	1	0
	定点当り	0.50	0.00	0.50	0.50	0.00
能登北部	患者数	1	0	0	2	0
	定点当り	1.00	0.00	0.00	2.00	0.00



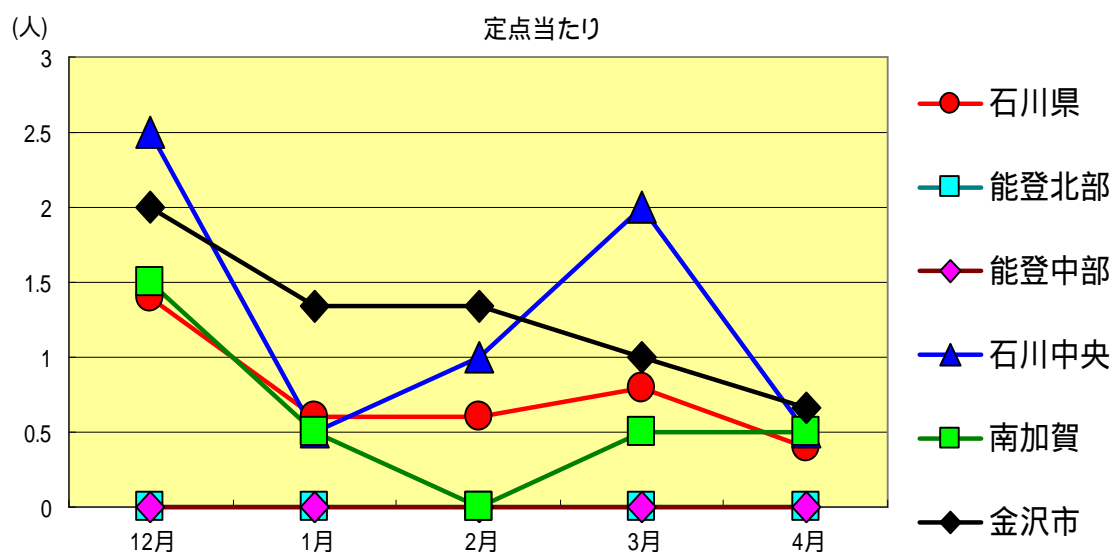
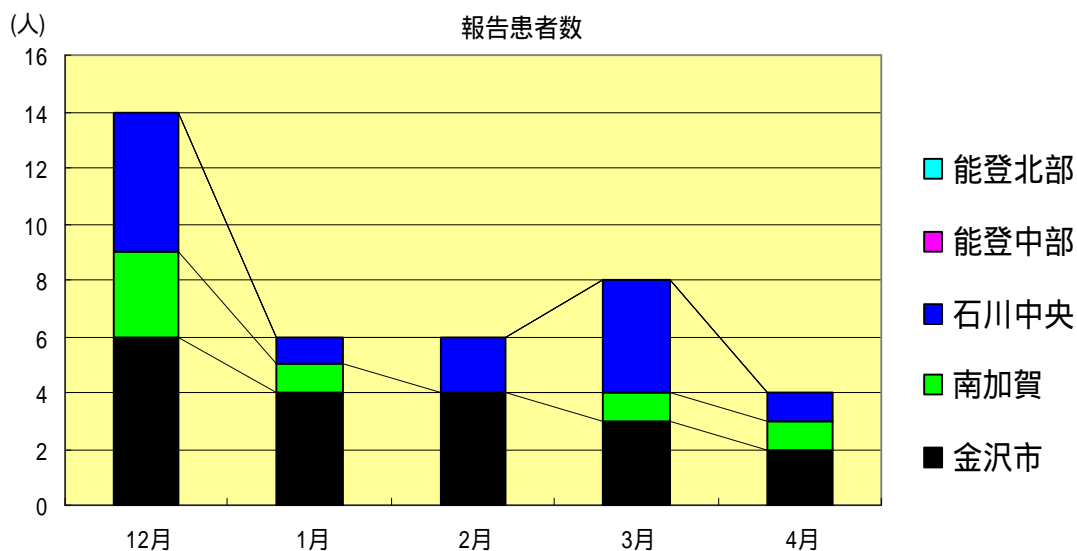
尖形コンジローム
2004年12月～2005年4月

		12月	1月	2月	3月	4月
石川県	患者数	0	1	0	1	3
	定点当り	0.00	0.10	0.00	0.10	0.30
金沢市	患者数	0	1	0	0	1
	定点当り	0.00	0.33	0.00	0.00	0.33
南加賀	患者数	0	0	0	0	1
	定点当り	0.00	0.00	0.00	0.00	0.50
石川中央	患者数	0	0	0	1	1
	定点当り	0.00	0.00	0.00	0.50	0.50
能登中部	患者数	0	0	0	0	0
	定点当り	0.00	0.00	0.00	0.00	0.00
能登北部	患者数	0	0	0	0	0
	定点当り	0.00	0.00	0.00	0.00	0.00



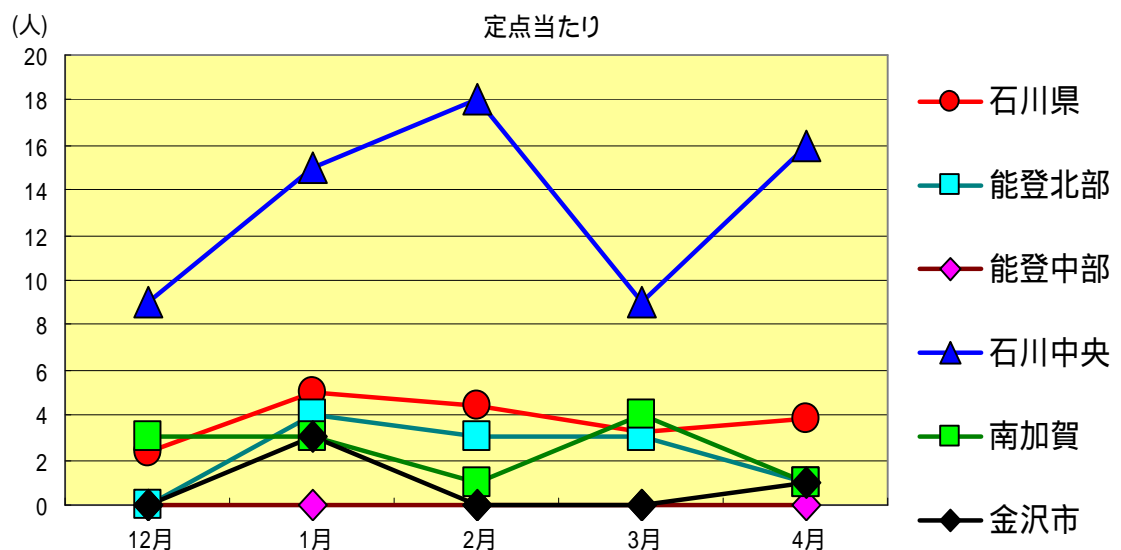
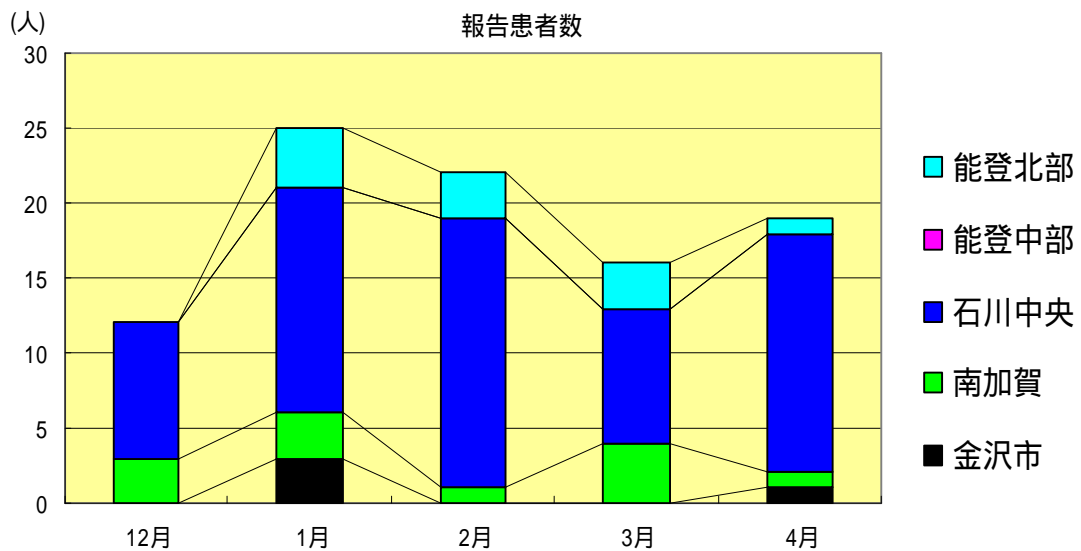
淋菌感染症
2004年12月～2005年4月

		12月	1月	2月	3月	4月
石川県	患者数	14	6	6	8	4
	定点当り	1.40	0.60	0.60	0.80	0.40
金沢市	患者数	6	4	4	3	2
	定点当り	2.00	1.33	1.33	1.00	0.67
南加賀	患者数	3	1	0	1	1
	定点当り	1.50	0.50	0.00	0.50	0.50
石川中央	患者数	5	1	2	4	1
	定点当り	2.50	0.50	1.00	2.00	0.50
能登中部	患者数	0	0	0	0	0
	定点当り	0.00	0.00	0.00	0.00	0.00
能登北部	患者数	0	0	0	0	0
	定点当り	0.00	0.00	0.00	0.00	0.00



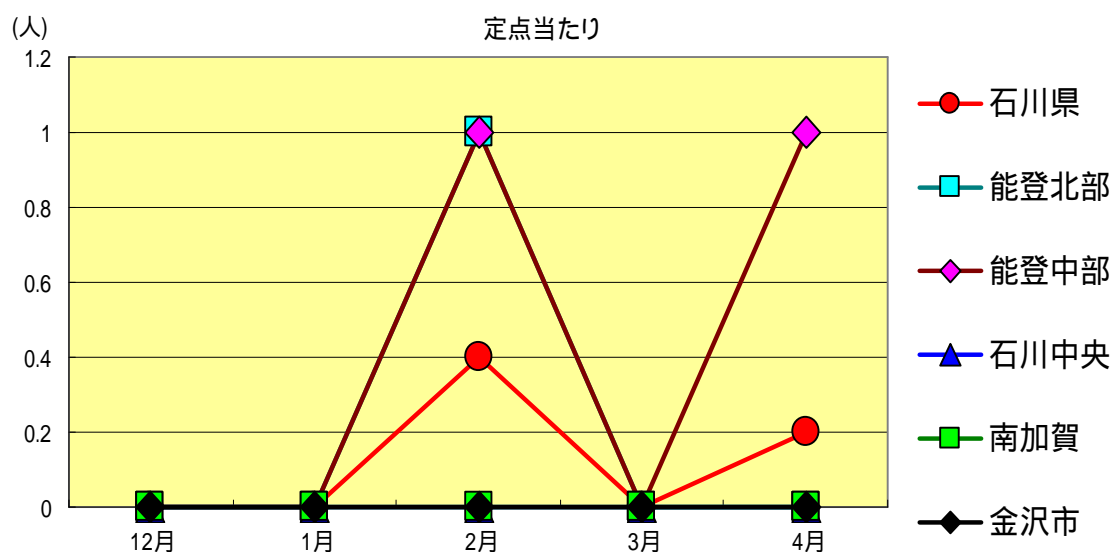
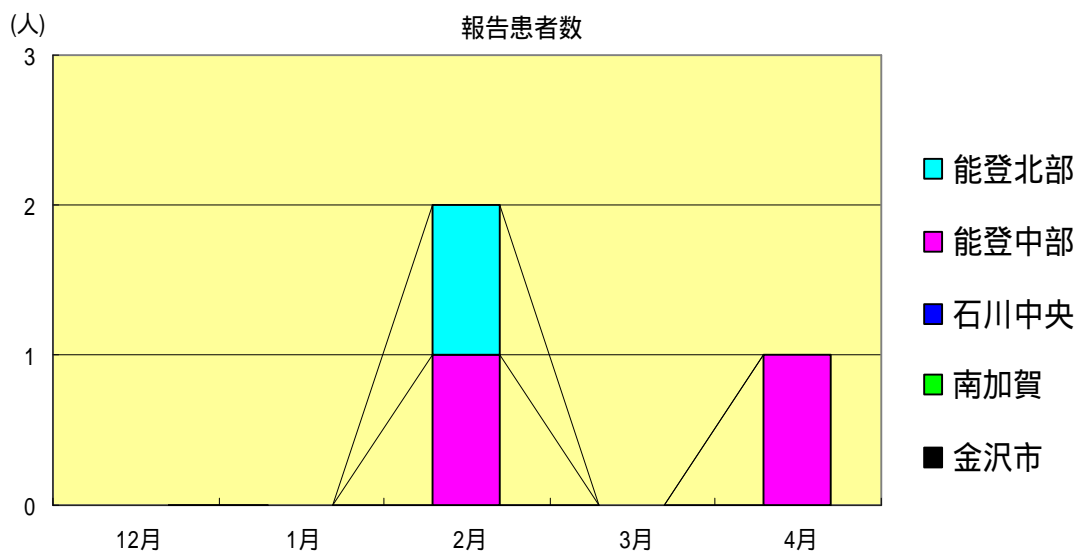
メチシリン耐性黄色ブドウ球菌感染症
2004年12月～2005年4月

		12月	1月	2月	3月	4月
石川県	患者数	12	25	22	16	19
	定点当り	2.40	5.00	4.40	3.20	3.80
金沢市	患者数	0	3	0	0	1
	定点当り	0.00	3.00	0.00	0.00	1.00
南加賀	患者数	3	3	1	4	1
	定点当り	3.00	3.00	1.00	4.00	1.00
石川中央	患者数	9	15	18	9	16
	定点当り	9.00	15.00	18.00	9.00	16.00
能登中部	患者数	0	0	0	0	0
	定点当り	0.00	0.00	0.00	0.00	0.00
能登北部	患者数	0	4	3	3	1
	定点当り	0.00	4.00	3.00	3.00	1.00



薬剤耐性緑膿菌感染症
2004年12月～2005年4月

		12月	1月	2月	3月	4月
石川県	患者数	0	0	2	0	1
	定点当り	0.00	0.00	0.40	0.00	0.20
金沢市	患者数	0	0	0	0	0
	定点当り	0.00	0.00	0.00	0.00	0.00
南加賀	患者数	0	0	0	0	0
	定点当り	0.00	0.00	0.00	0.00	0.00
石川中央	患者数	0	0	0	0	0
	定点当り	0.00	0.00	0.00	0.00	0.00
能登中部	患者数	0	0	1	0	1
	定点当り	0.00	0.00	1.00	0.00	1.00
能登北部	患者数	0	0	1	0	0
	定点当り	0.00	0.00	1.00	0.00	0.00



疾病別・年齢階級別報告患者数

2005年 4月 (石川県)

1/ 1

	性器クラミジア感染症	性感器ヘルペスウイルス感染症	尖形コンジローム	淋菌感染症	ブドウ球菌耐性黄色	メチシリン耐性肺炎球菌感染症	ペニシリン耐性肺炎球菌感染症	薬剤耐性緑膿菌感染症
計	21	14	3	4	19	0	1	
0歳	0	0	0	0	0	0	0	
1歳～4歳	0	0	0	0	0	0	0	
5歳～9歳	0	0	0	0	0	0	0	
10歳～14歳	0	0	0	0	0	0	0	
15歳～19歳	2	2	0	0	0	0	0	
20歳～24歳	9	2	0	1	0	0	0	
25歳～29歳	5	1	1	2	0	0	0	
30歳～34歳	3	0	0	1	0	0	0	
35歳～39歳	1	2	0	0	0	0	0	
40歳～44歳	0	2	0	0	1	0	0	
45歳～49歳	0	0	1	0	1	0	1	
50歳～54歳	0	2	0	0	2	0	0	
55歳～59歳	1	1	1	0	0	0	0	
60歳～64歳	0	0	0	0	2	0	0	
65歳～69歳	0	2	0	0	1	0	0	
70歳以上	0	0	0	0	12	0	0	

石川県感染症情報センター

<病原細菌検出状況>

病原体検出月別、由来ヒト(保健環境センター 保健所分離分)

2005年4月末 現在報告数

検出病原体	血清型・毒素等	2004 5月		2004 6月		2004 7月		2004 8月		2004 9月		2004 10月		2004 11月		2004 12月		2005 1月		2005 2月		2005 3月		2005 4月		
		検	渡	集	検	渡	集	検	渡	集	検	渡	集	検	渡	集	検	渡	集	検	渡	集	検	渡	集	検
腸管出血性 大腸菌 (EHEC)	O157 H7 (VT1+2)	3				7		10		2																
	O157 H7 (VT2)	3								1																
	O157 HNM (VT1+2)							1																		
	O157 HNM (VT2)				2			1																		
	O157 HNT (VT1+2)				1		7																			
	O157 HNT (VT2)						1	1								1										
	O26 H11(VT1)	2					13	5	9																	
	O26 HNM (VT1)																									
	O26 HNT (VT1)						3	1	1	1																
その他				2		102	99	100	3	5		1											1			
チフス菌																										
バラチフス菌																										
コレラ菌	O1, CT(+)							1																		
	O139, CT(+)																									
赤痢菌	A亜群 (志賀)																									
	B亜群 (フレキシネリ)											1	1													
	C亜群 (ボイド)																									
	D亜群 (ノンネ)				1	1																				
	群その他 不明																									
腸炎ビブリオ						3		40	34	1																
サルモネラ																										
黄色ブドウ球菌				5	5																					
病原大腸菌 (EHEC除く)								1																		
カンピロバクター		2		13	13	1		3	3															5	5	
ウエルシュ菌																										

検 検出数 , 渡 海外渡航分 (再掲) , 集 集団発生分 (再掲)