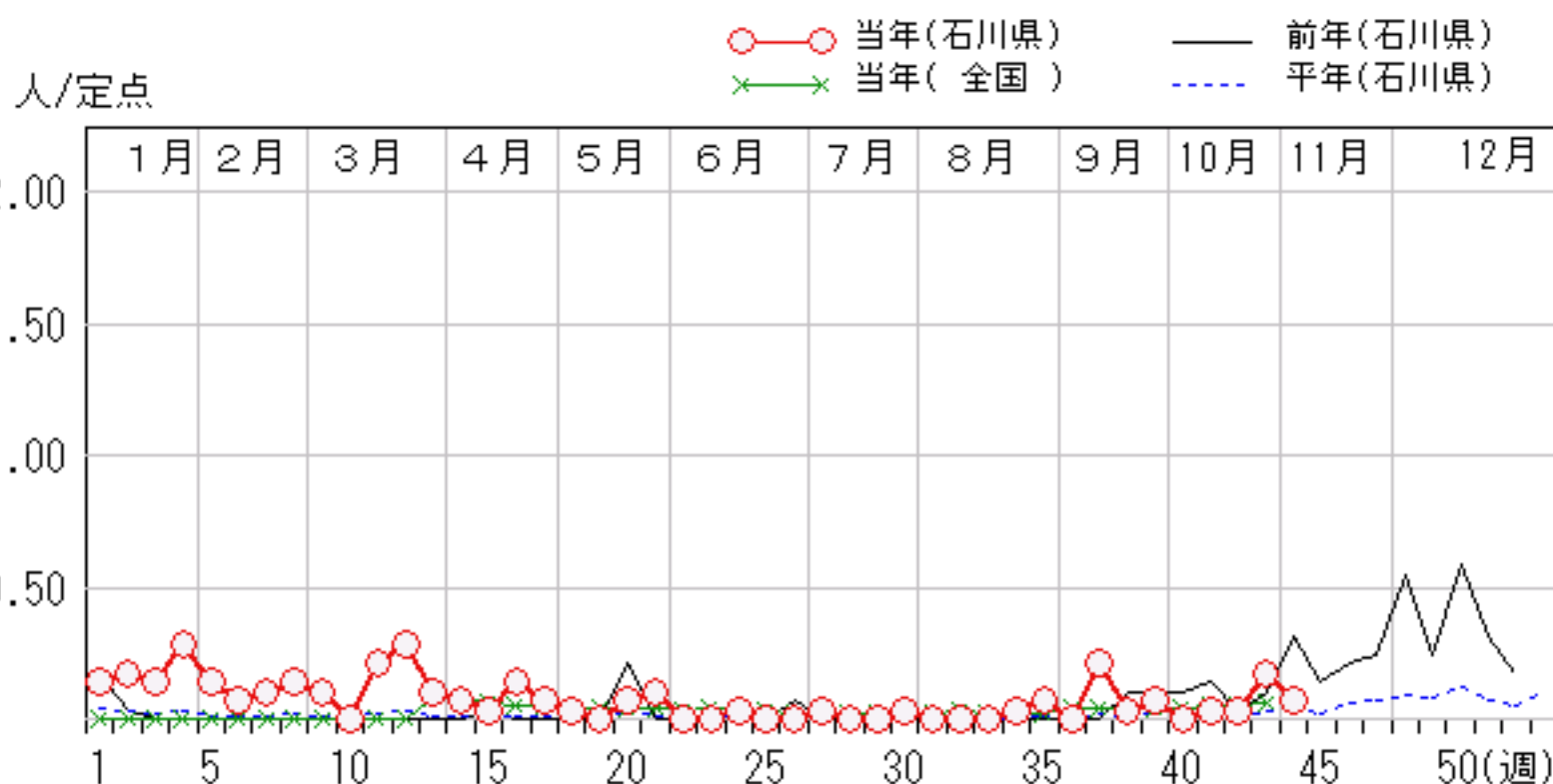
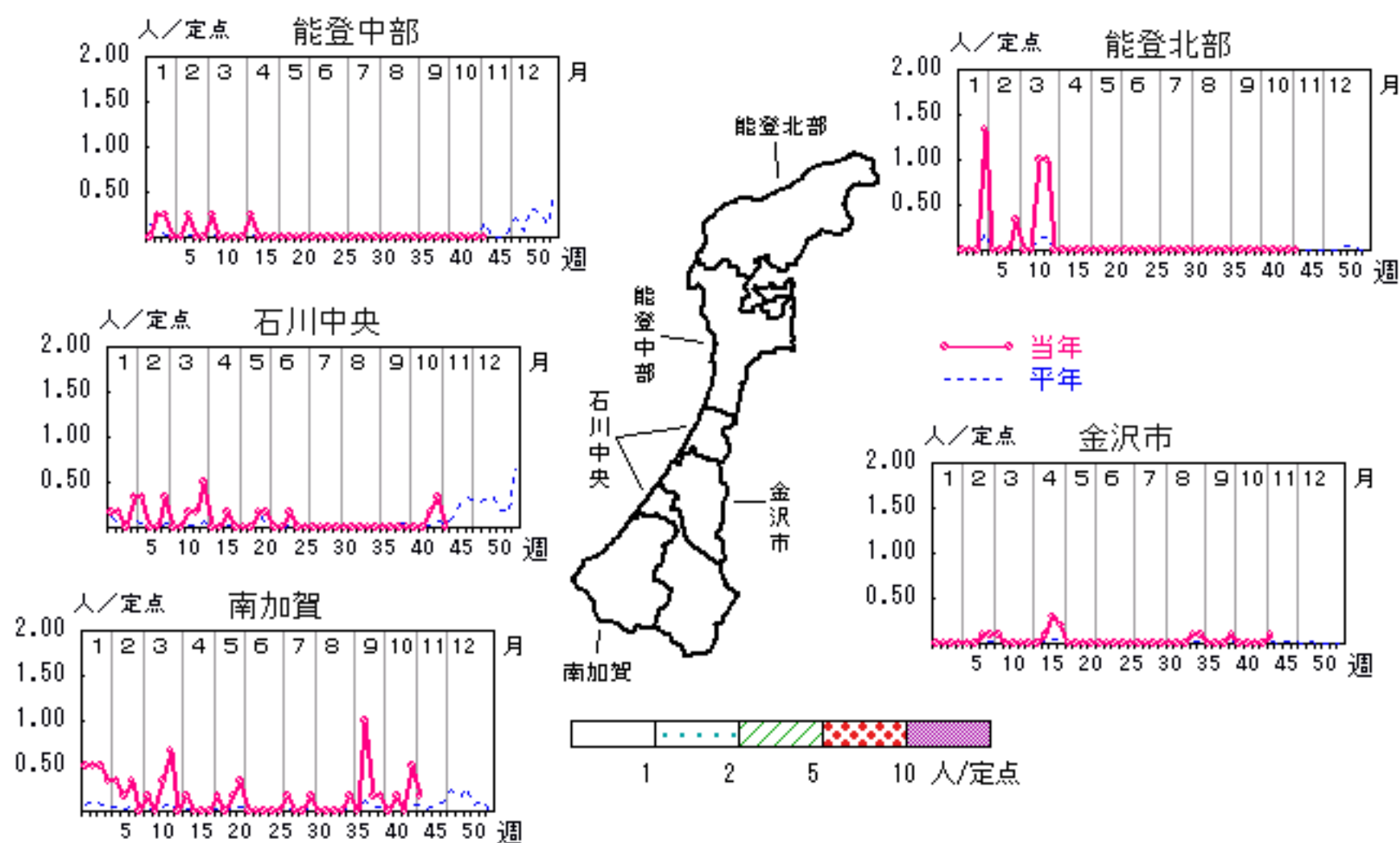


# RSウイルス感染症

2006年40週～44週

上段: 定点からの患者報告数  
下段: 定点あたりの患者数

	40週	41週	42週	43週	44週
石川県	0 <b>0.00</b>	1 <b>0.03</b>	1 <b>0.03</b>	5 <b>0.17</b>	2 <b>0.07</b>
金沢市	0 <b>0.00</b>	0 <b>0.00</b>	0 <b>0.00</b>	0 <b>0.00</b>	1 <b>0.10</b>
南加賀	0 <b>0.00</b>	1 <b>0.17</b>	0 <b>0.00</b>	3 <b>0.50</b>	1 <b>0.17</b>
石川中央	0 <b>0.00</b>	0 <b>0.00</b>	1 <b>0.17</b>	2 <b>0.33</b>	0 <b>0.00</b>
能登中部	0 <b>0.00</b>	0 <b>0.00</b>	0 <b>0.00</b>	0 <b>0.00</b>	0 <b>0.00</b>
能登北部	0 <b>0.00</b>	0 <b>0.00</b>	0 <b>0.00</b>	0 <b>0.00</b>	0 <b>0.00</b>

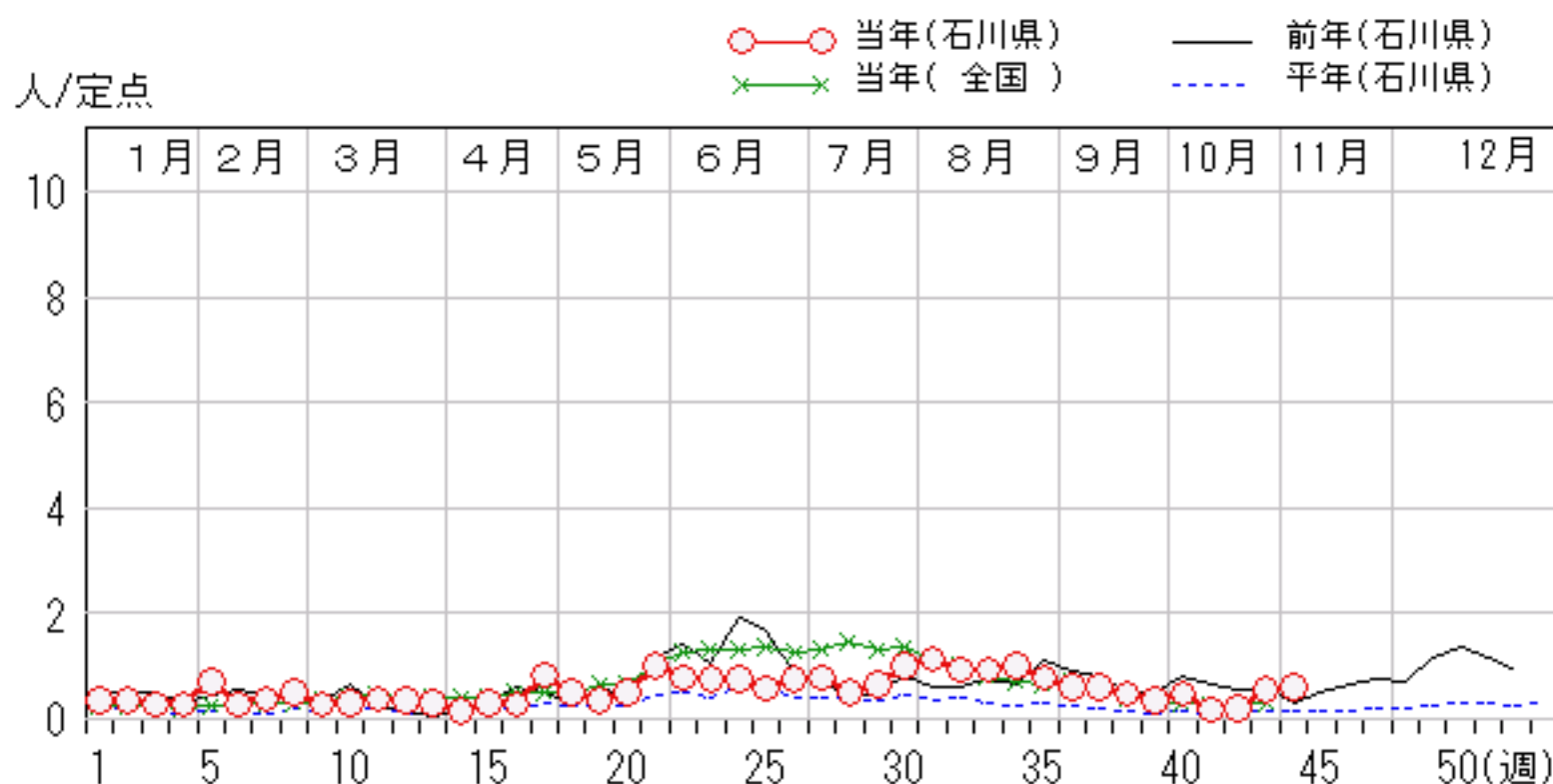
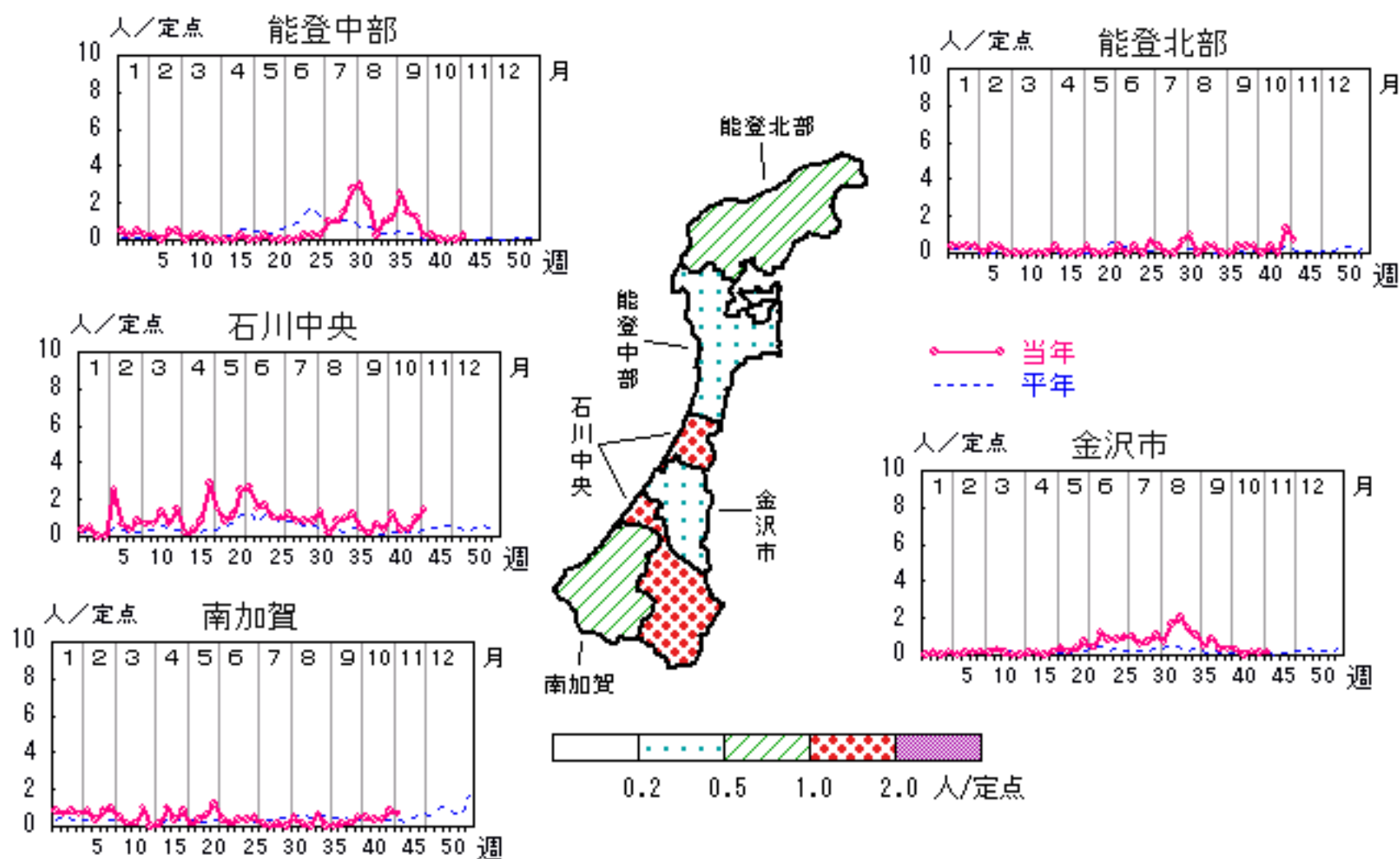


# 咽頭結膜熱

2006年40週～44週

上段:定点からの患者報告数  
下段:定点あたりの患者数

	40週	41週	42週	43週	44週
石川県	14 <b>0.48</b>	5 <b>0.17</b>	6 <b>0.21</b>	16 <b>0.55</b>	18 <b>0.62</b>
金沢市	3 <b>0.30</b>	0 <b>0.00</b>	2 <b>0.20</b>	1 <b>0.10</b>	2 <b>0.20</b>
南加賀	3 <b>0.50</b>	2 <b>0.33</b>	2 <b>0.33</b>	5 <b>0.83</b>	4 <b>0.67</b>
石川中央	7 <b>1.17</b>	2 <b>0.33</b>	2 <b>0.33</b>	6 <b>1.00</b>	9 <b>1.50</b>
能登中部	1 <b>0.25</b>	0 <b>0.00</b>	0 <b>0.00</b>	0 <b>0.00</b>	1 <b>0.25</b>
能登北部	0 <b>0.00</b>	1 <b>0.33</b>	0 <b>0.00</b>	4 <b>1.33</b>	2 <b>0.67</b>

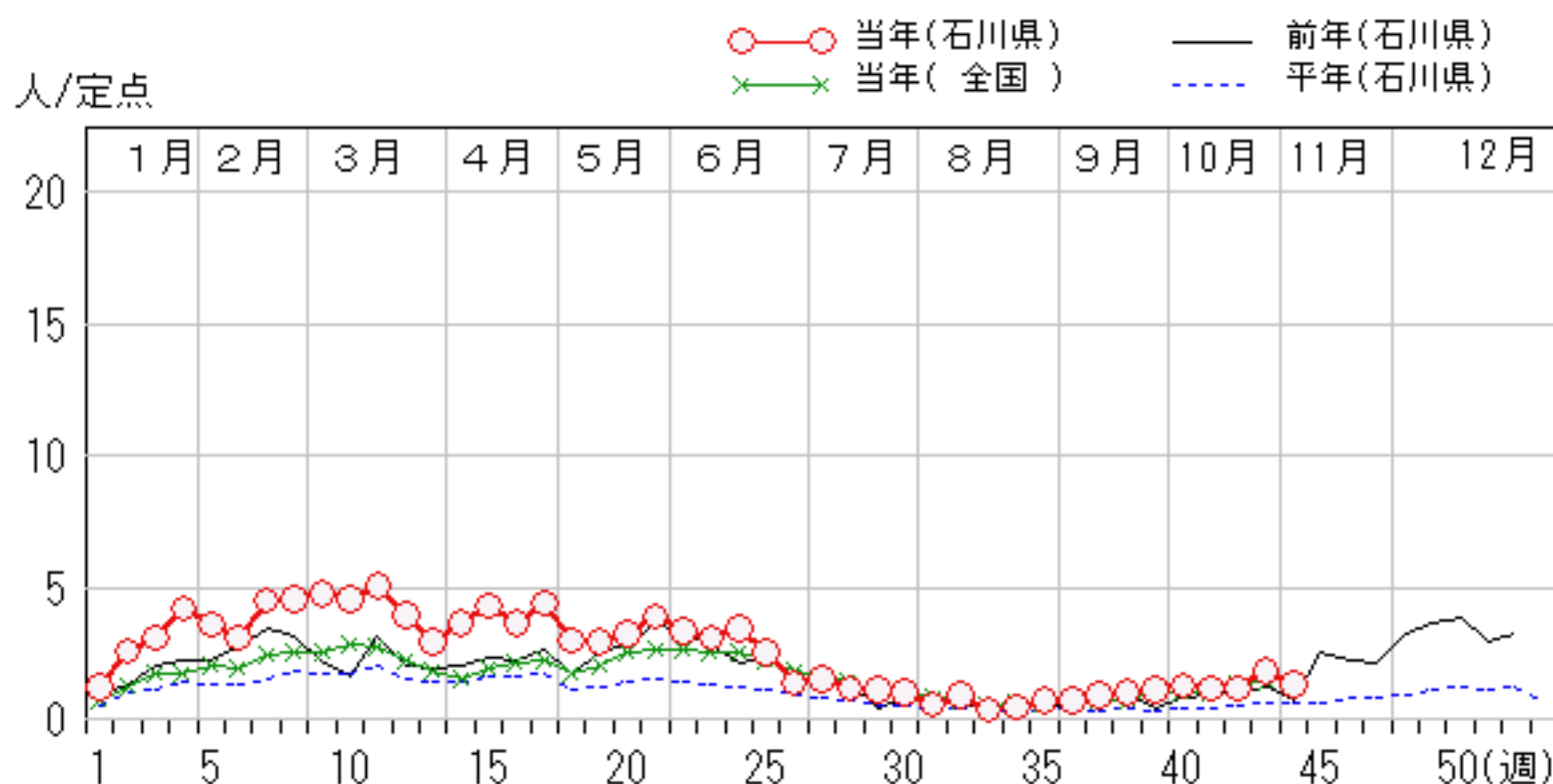
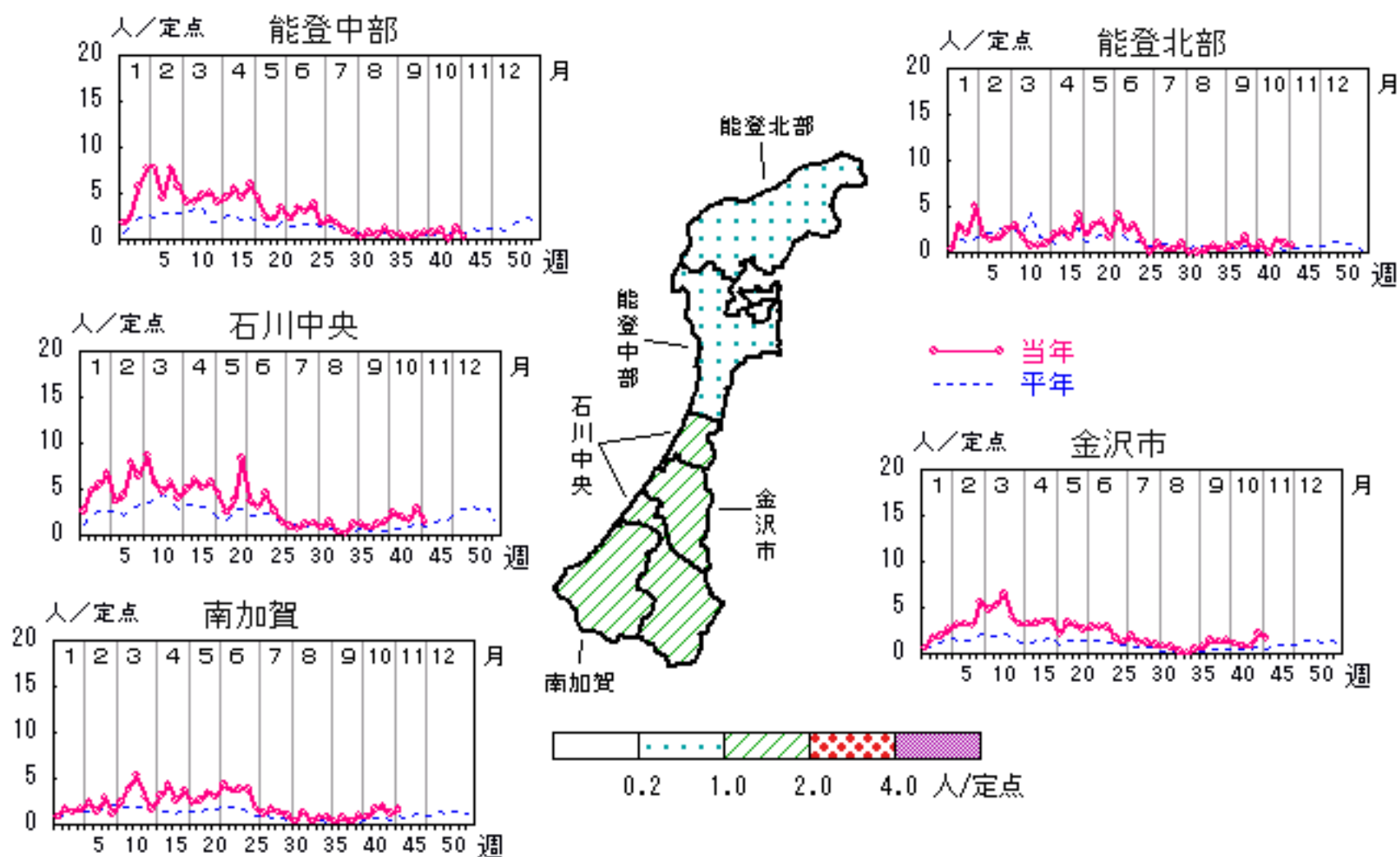


# A群溶血性レンサ球菌咽頭炎

2006年40週～44週

上段:定点からの患者報告数  
下段:定点あたりの患者数

	40週	41週	42週	43週	44週
石川県	37 <b>1.28</b>	34 <b>1.17</b>	34 <b>1.17</b>	53 <b>1.83</b>	38 <b>1.31</b>
金沢市	11 <b>1.10</b>	8 <b>0.80</b>	8 <b>0.80</b>	21 <b>2.10</b>	16 <b>1.60</b>
南加賀	5 <b>0.83</b>	10 <b>1.67</b>	12 <b>2.00</b>	7 <b>1.17</b>	10 <b>1.67</b>
石川中央	15 <b>2.50</b>	12 <b>2.00</b>	10 <b>1.67</b>	17 <b>2.83</b>	9 <b>1.50</b>
能登中部	3 <b>0.75</b>	4 <b>1.00</b>	0 <b>0.00</b>	5 <b>1.25</b>	1 <b>0.25</b>
能登北部	3 <b>1.00</b>	0 <b>0.00</b>	4 <b>1.33</b>	3 <b>1.00</b>	2 <b>0.67</b>

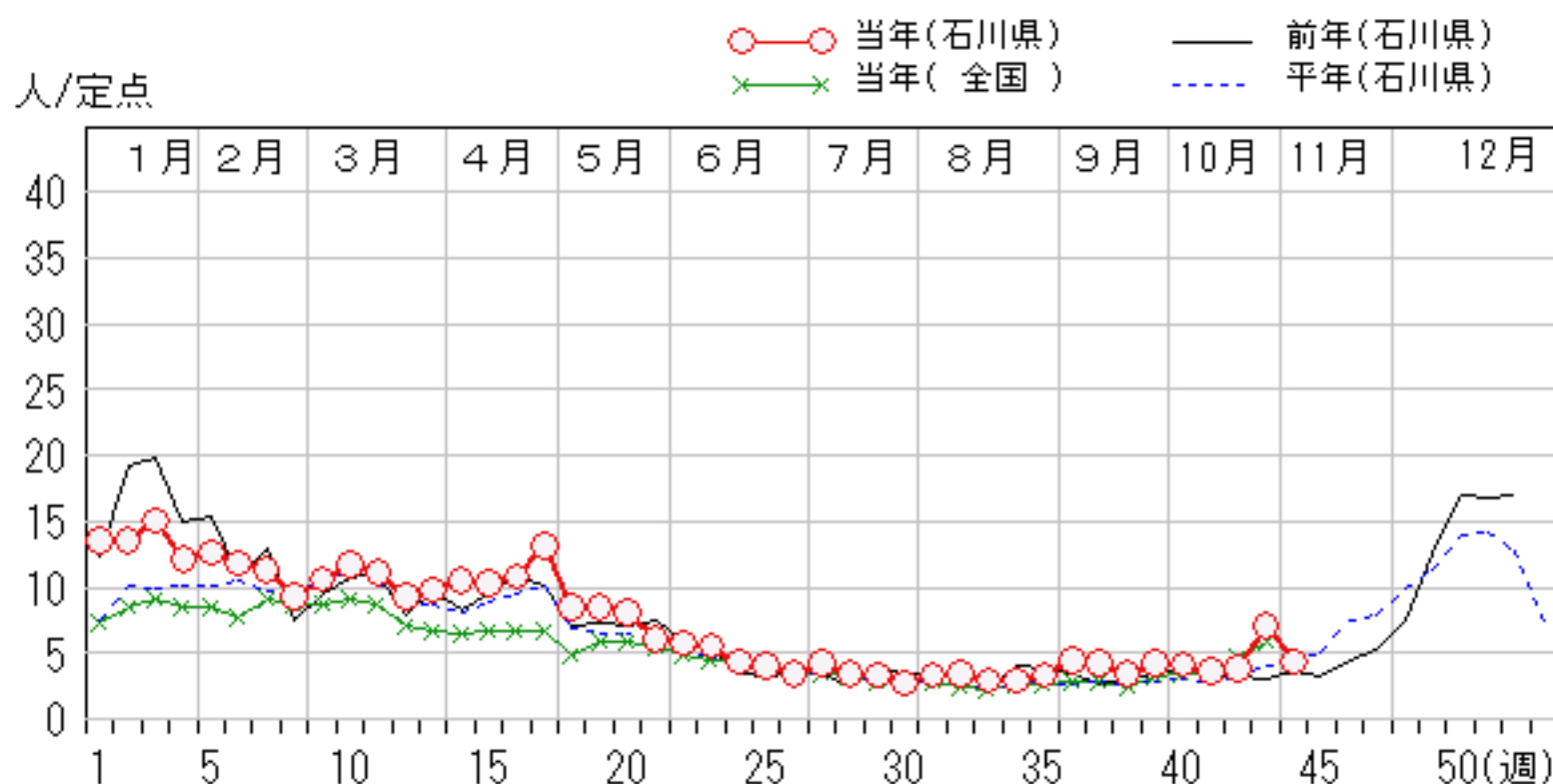
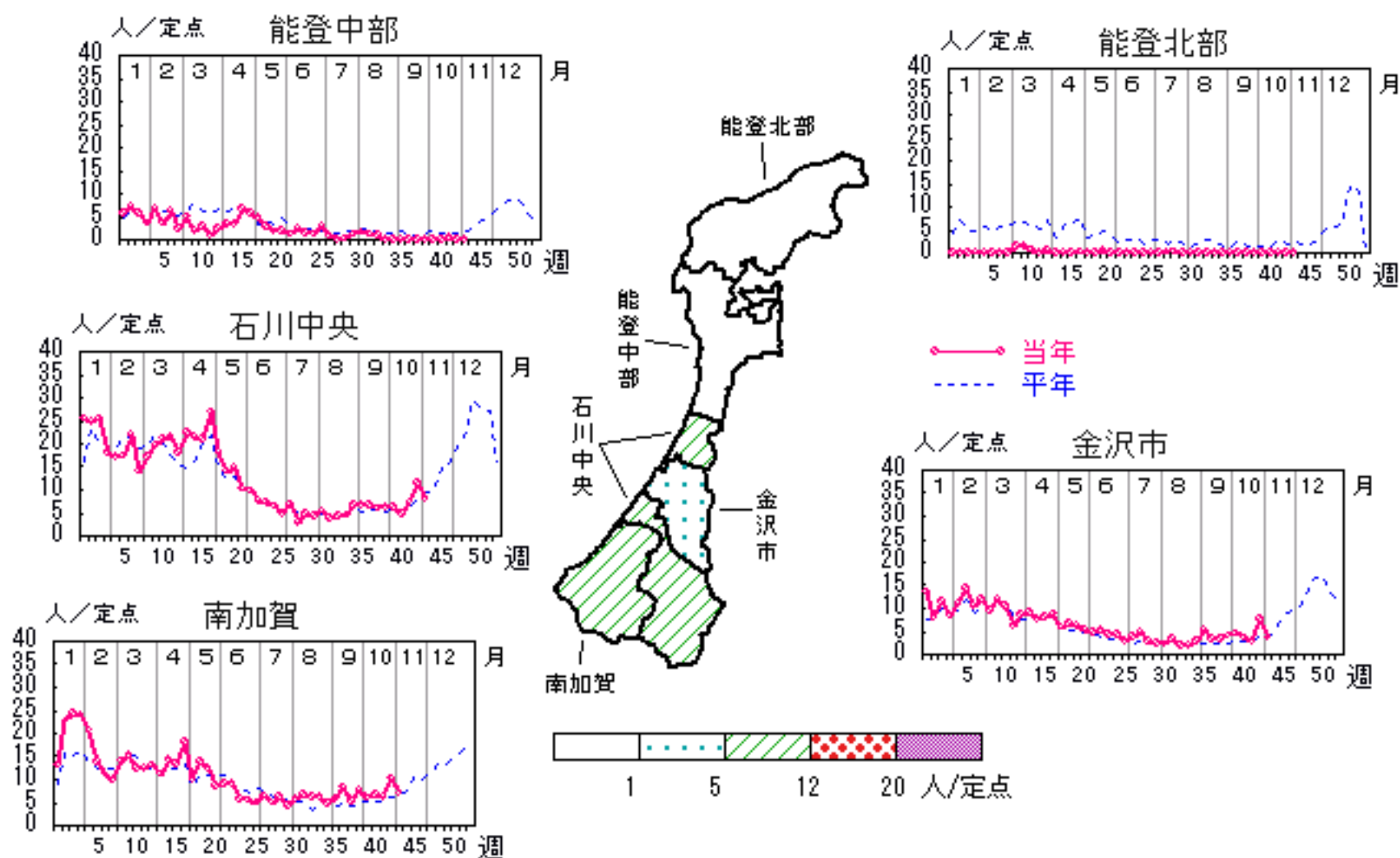


# 感染性胃腸炎

2006年40週～44週

上段:定点からの患者報告数  
下段:定点あたりの患者数

	40週	41週	42週	43週	44週
石川県	120 <b>4.14</b>	104 <b>3.59</b>	111 <b>3.83</b>	205 <b>7.07</b>	127 <b>4.38</b>
金沢市	46 <b>4.60</b>	36 <b>3.60</b>	27 <b>2.70</b>	75 <b>7.50</b>	36 <b>3.60</b>
南加賀	36 <b>6.00</b>	40 <b>6.67</b>	38 <b>6.33</b>	61 <b>10.17</b>	42 <b>7.00</b>
石川中央	38 <b>6.33</b>	28 <b>4.67</b>	44 <b>7.33</b>	69 <b>11.50</b>	49 <b>8.17</b>
能登中部	0 <b>0.00</b>	0 <b>0.00</b>	2 <b>0.50</b>	0 <b>0.00</b>	0 <b>0.00</b>
能登北部	0 <b>0.00</b>	0 <b>0.00</b>	0 <b>0.00</b>	0 <b>0.00</b>	0 <b>0.00</b>

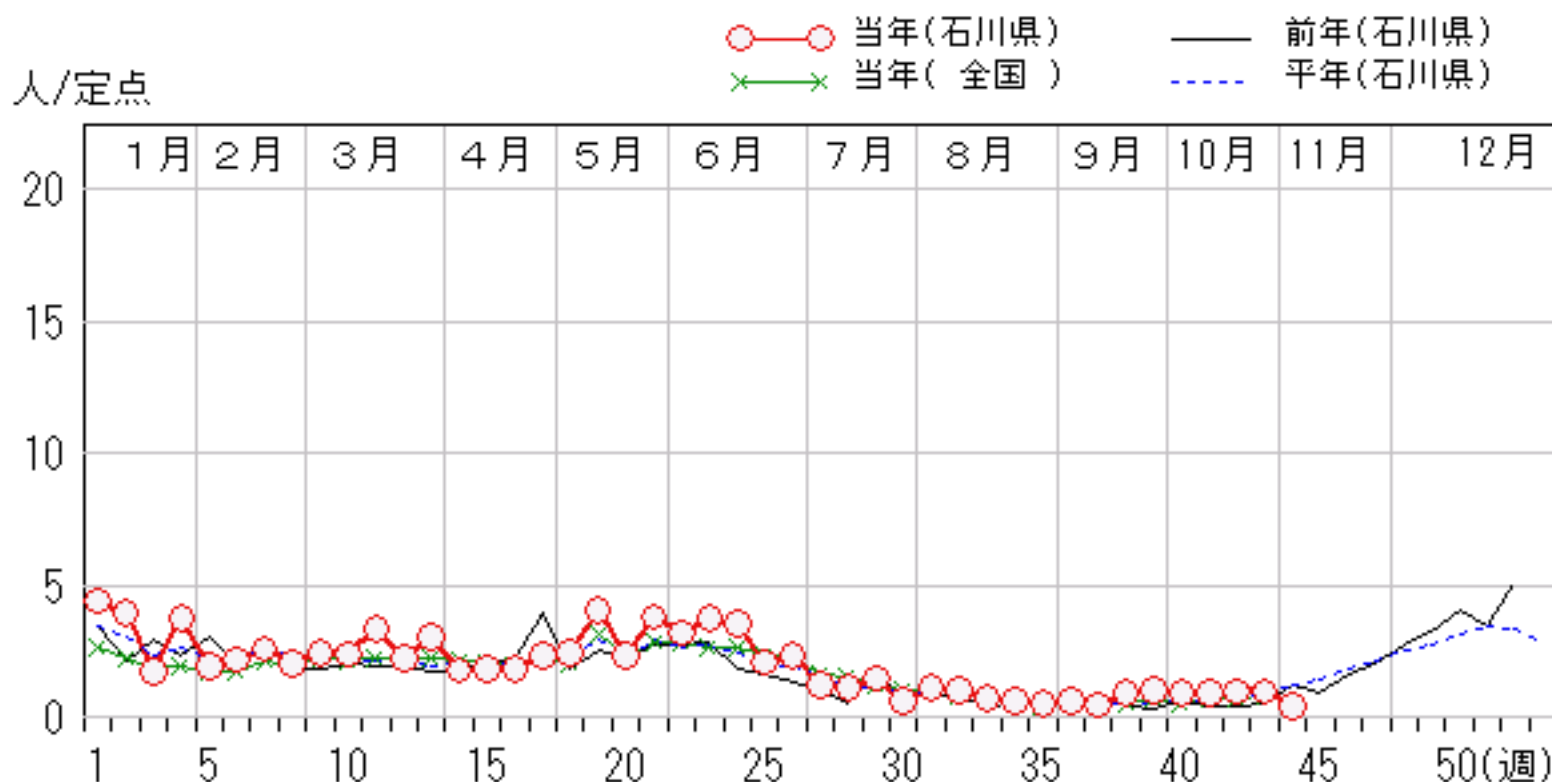
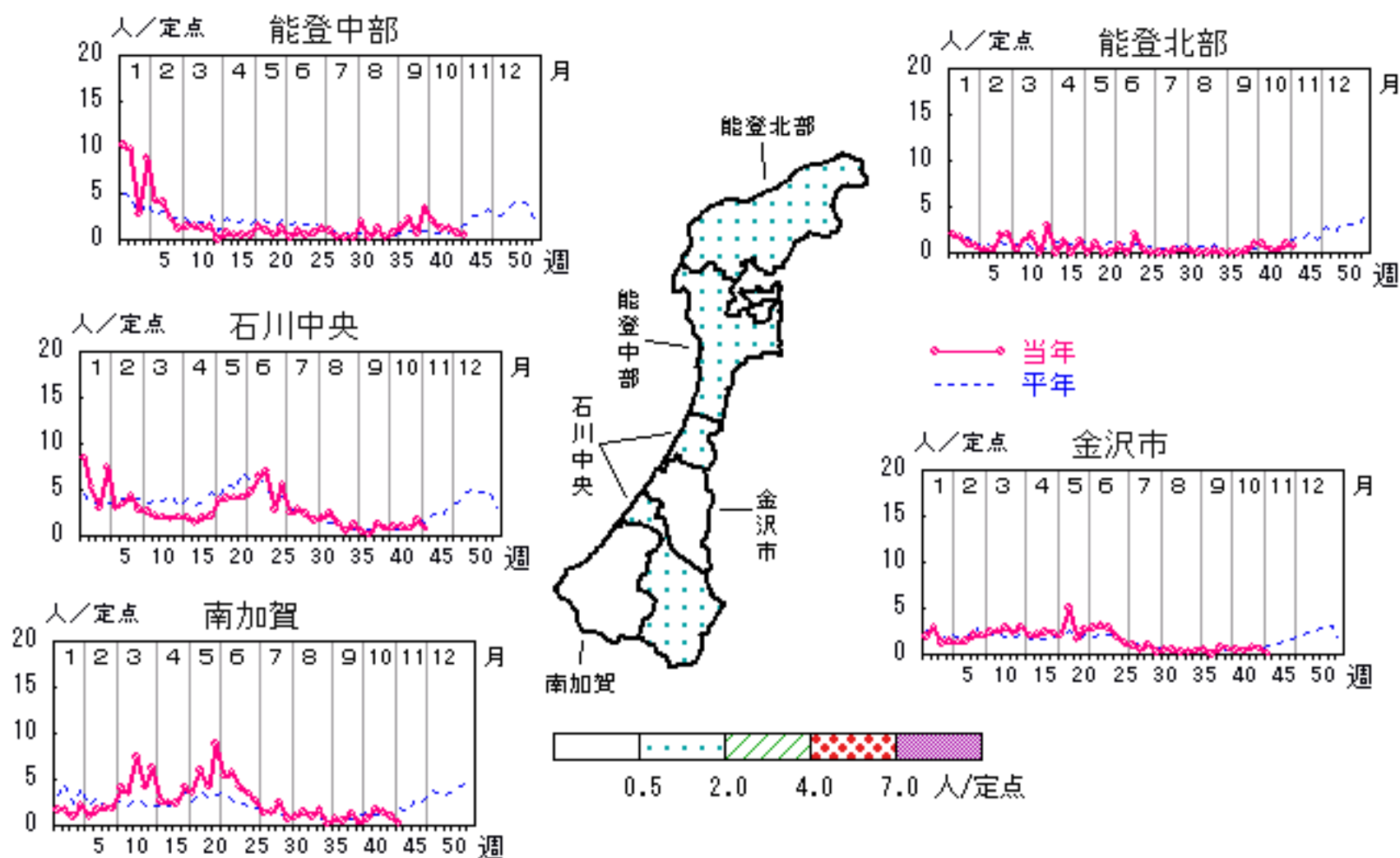


# 水痘

2006年40週～44週

上段:定点からの患者報告数  
下段:定点あたりの患者数

	40週	41週	42週	43週	44週
石川県	26 <b>0.90</b>	27 <b>0.93</b>	28 <b>0.97</b>	28 <b>0.97</b>	11 <b>0.38</b>
金沢市	5 <b>0.50</b>	4 <b>0.40</b>	8 <b>0.80</b>	6 <b>0.60</b>	1 <b>0.10</b>
南加賀	4 <b>0.67</b>	11 <b>1.83</b>	9 <b>1.50</b>	6 <b>1.00</b>	1 <b>0.17</b>
石川中央	6 <b>1.00</b>	6 <b>1.00</b>	5 <b>0.83</b>	10 <b>1.67</b>	5 <b>0.83</b>
能登中部	8 <b>2.00</b>	5 <b>1.25</b>	5 <b>1.25</b>	3 <b>0.75</b>	2 <b>0.50</b>
能登北部	3 <b>1.00</b>	1 <b>0.33</b>	1 <b>0.33</b>	3 <b>1.00</b>	2 <b>0.67</b>

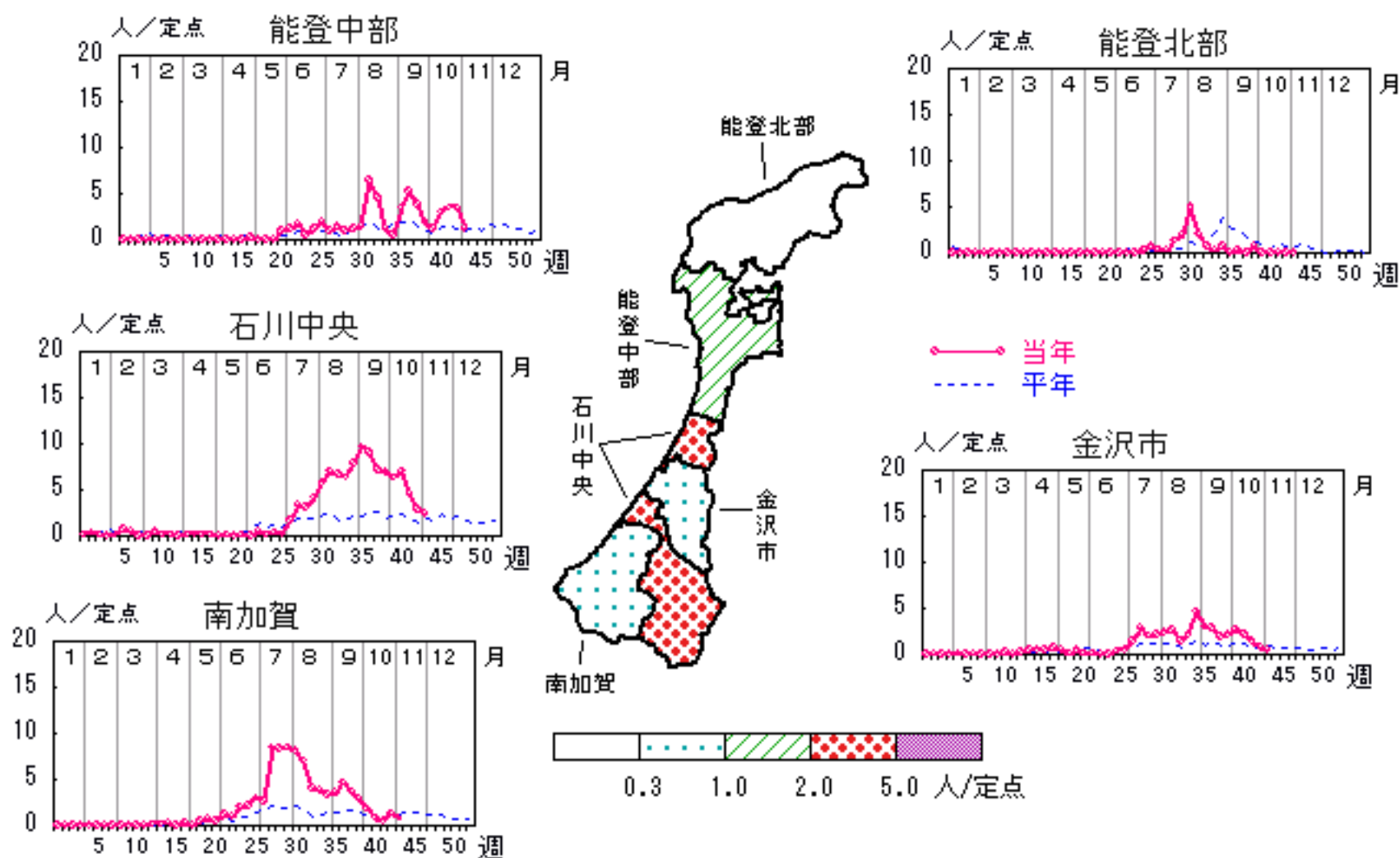


# 手足口病

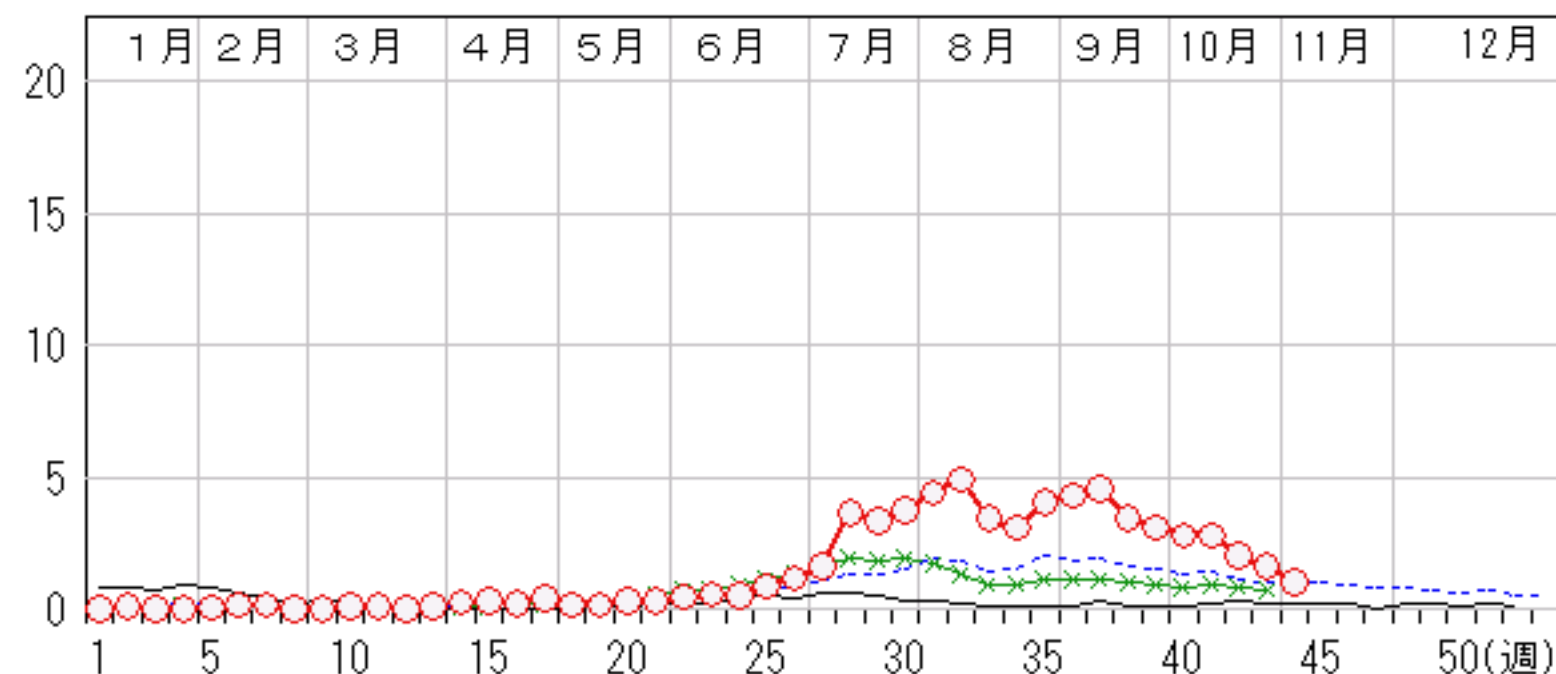
2006年40週～44週

上段:定点からの患者報告数  
下段:定点あたりの患者数

	40週	41週	42週	43週	44週
石川県	81 <b>2.79</b>	81 <b>2.79</b>	59 <b>2.03</b>	47 <b>1.62</b>	29 <b>1.00</b>
金沢市	27 <b>2.70</b>	22 <b>2.20</b>	15 <b>1.50</b>	8 <b>0.80</b>	5 <b>0.50</b>
南加賀	11 <b>1.83</b>	5 <b>0.83</b>	3 <b>0.50</b>	8 <b>1.33</b>	5 <b>0.83</b>
石川中央	38 <b>6.33</b>	42 <b>7.00</b>	27 <b>4.50</b>	17 <b>2.83</b>	14 <b>2.33</b>
能登中部	5 <b>1.25</b>	12 <b>3.00</b>	14 <b>3.50</b>	14 <b>3.50</b>	5 <b>1.25</b>
能登北部	0 <b>0.00</b>	0 <b>0.00</b>	0 <b>0.00</b>	0 <b>0.00</b>	0 <b>0.00</b>



人/定点  
 ○ 当年(石川県)      — 前年(石川県)  
 × 当年(全国)      - - - 平年(石川県)



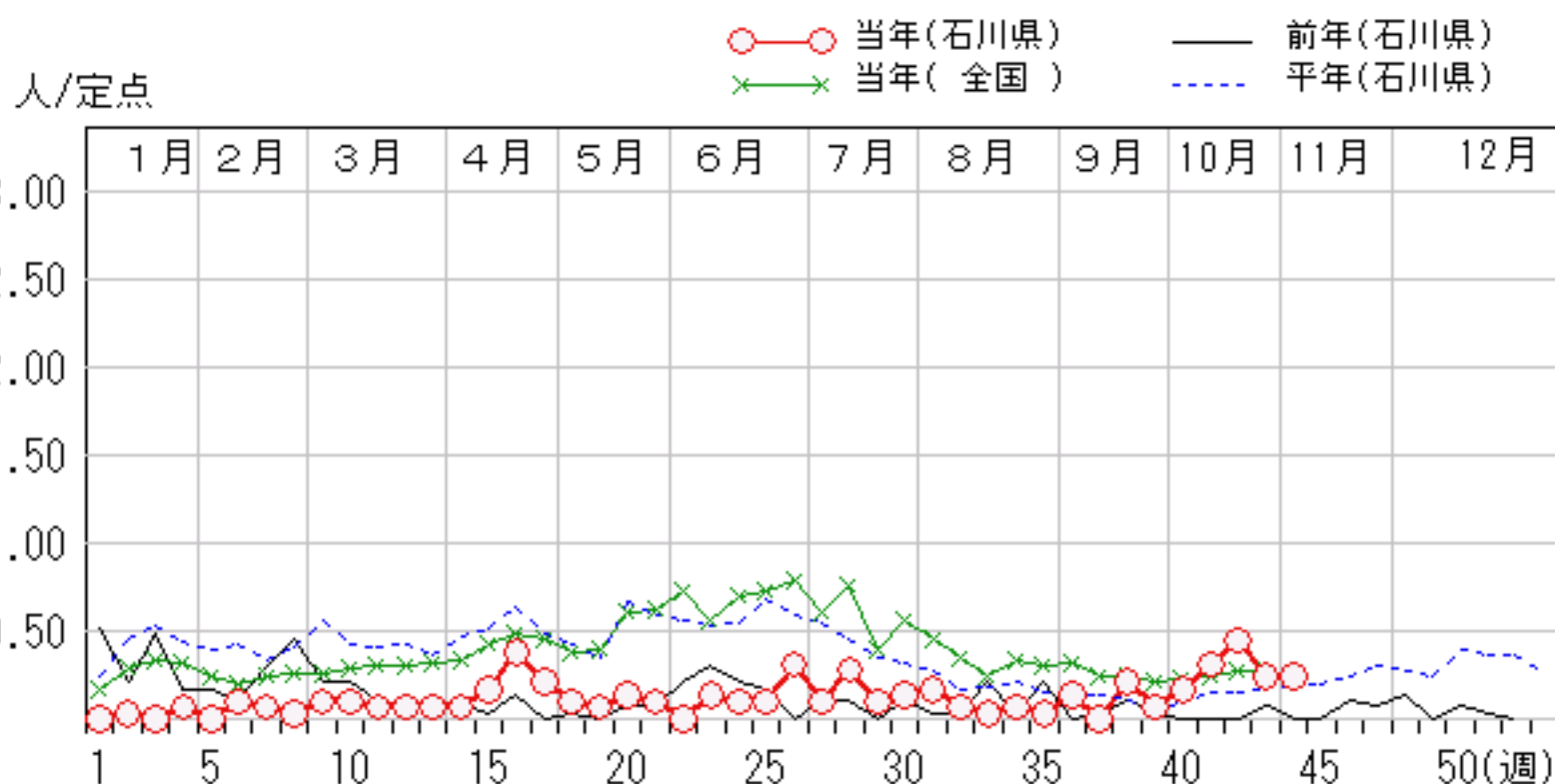
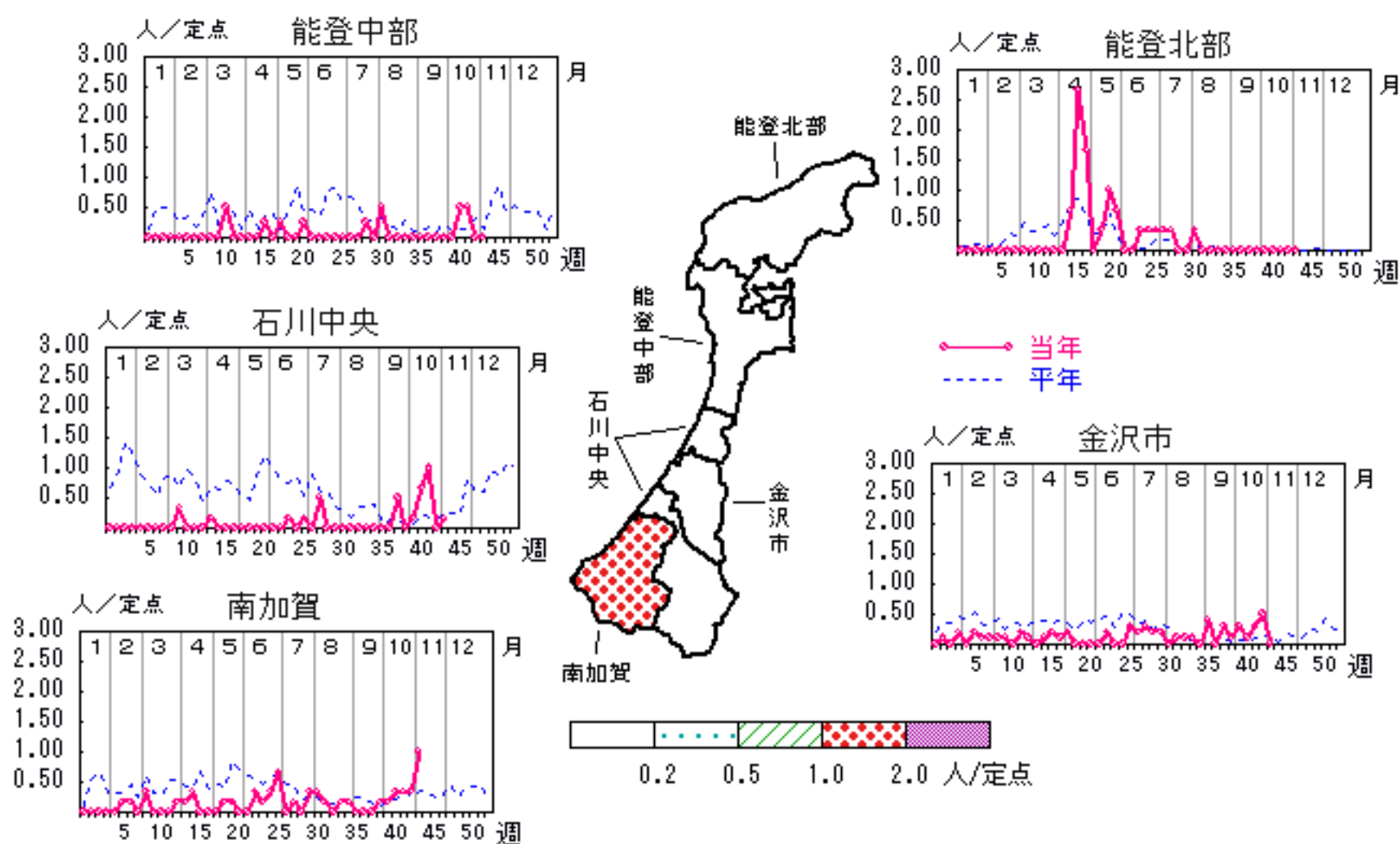


# 伝染性紅斑

2006年40週～44週

上段: 定点からの患者報告数  
下段: 定点あたりの患者数

	40週	41週	42週	43週	44週
石川県	5 <b>0.17</b>	9 <b>0.31</b>	13 <b>0.45</b>	7 <b>0.24</b>	7 <b>0.24</b>
金沢市	3 <b>0.30</b>	1 <b>0.10</b>	3 <b>0.30</b>	5 <b>0.50</b>	0 <b>0.00</b>
南加賀	1 <b>0.17</b>	2 <b>0.33</b>	2 <b>0.33</b>	2 <b>0.33</b>	6 <b>1.00</b>
石川中央	1 <b>0.17</b>	4 <b>0.67</b>	6 <b>1.00</b>	0 <b>0.00</b>	1 <b>0.17</b>
能登中部	0 <b>0.00</b>	2 <b>0.50</b>	2 <b>0.50</b>	0 <b>0.00</b>	0 <b>0.00</b>
能登北部	0 <b>0.00</b>	0 <b>0.00</b>	0 <b>0.00</b>	0 <b>0.00</b>	0 <b>0.00</b>

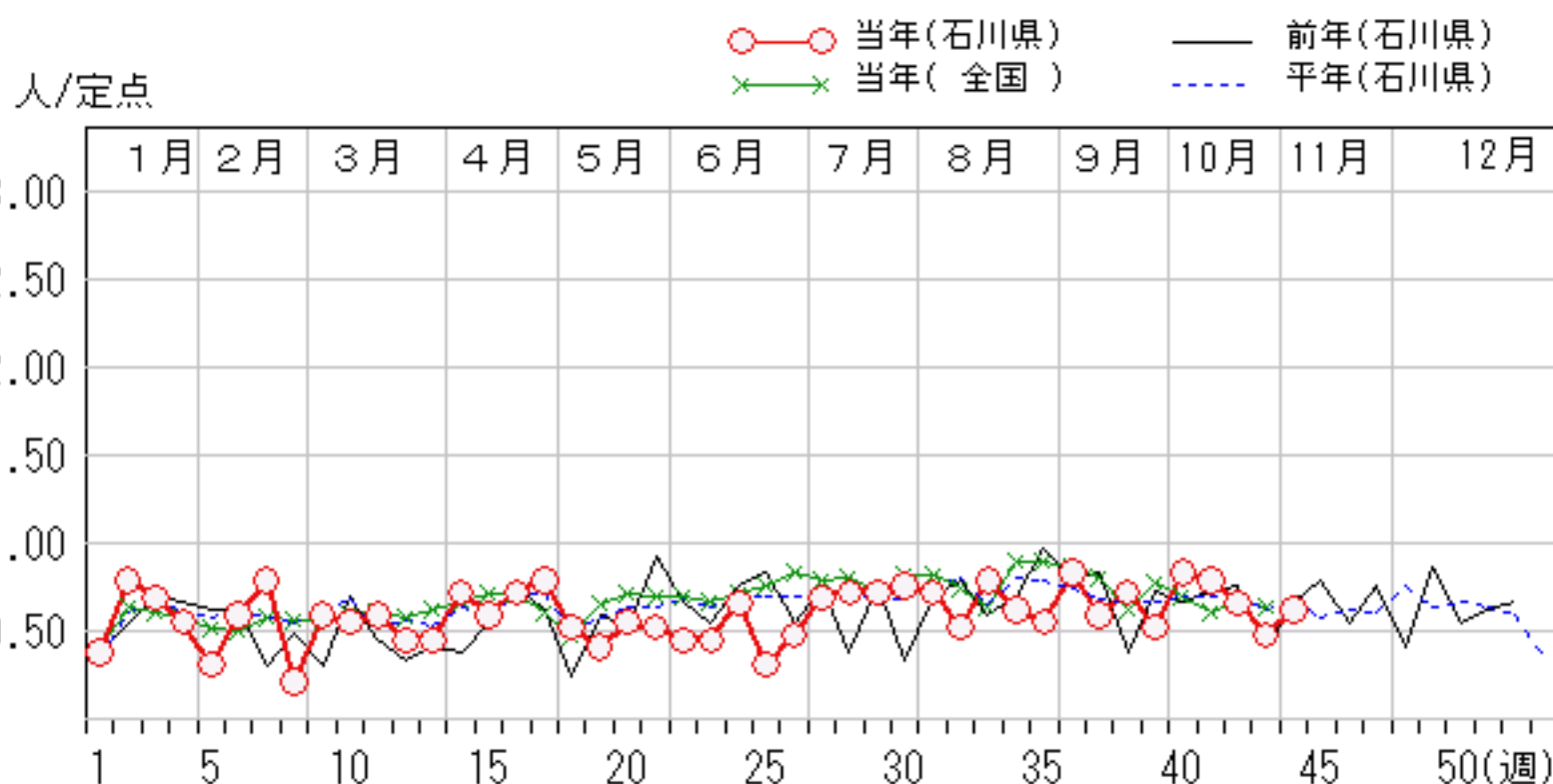
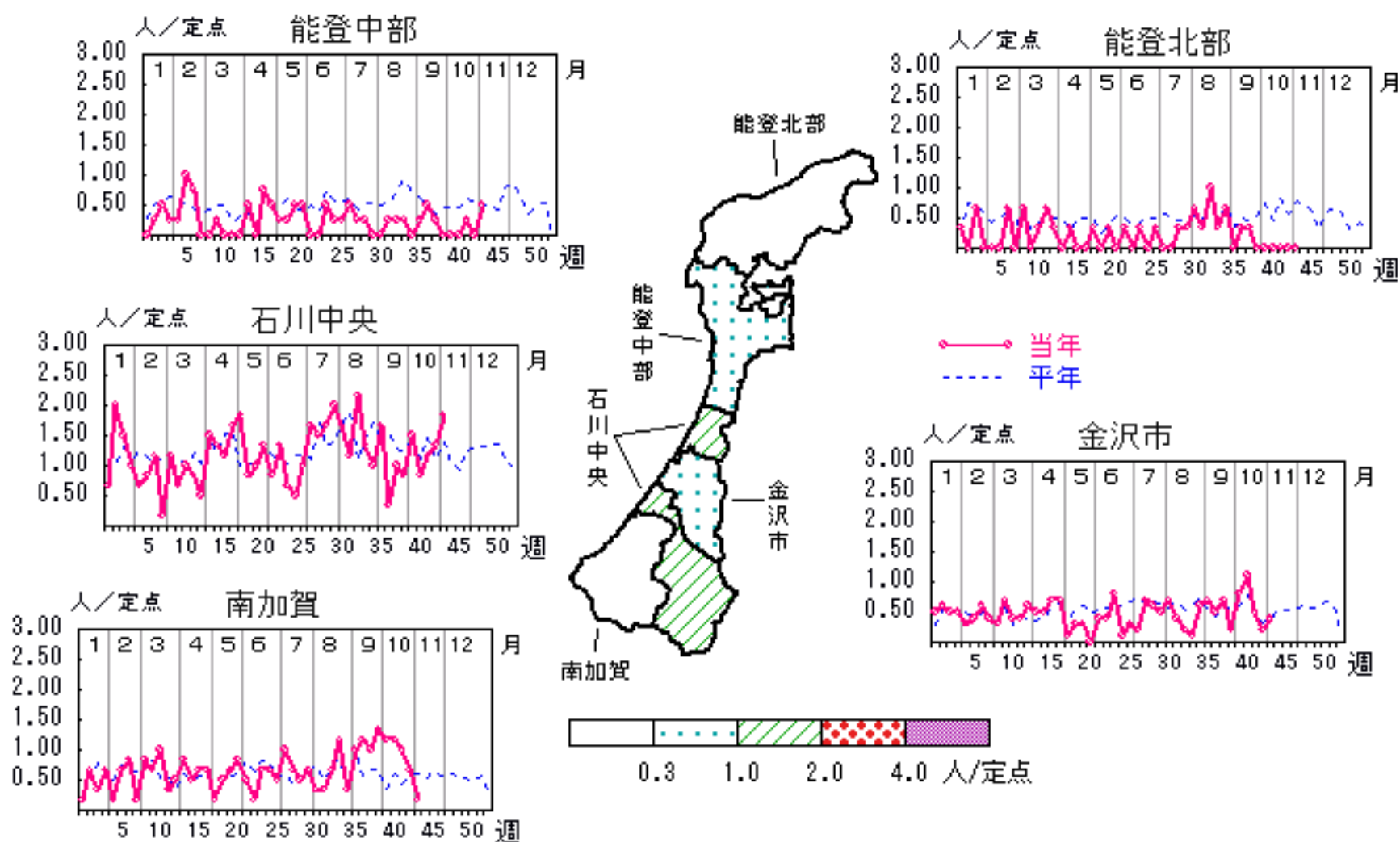


# 突発性発疹

2006年40週～44週

上段: 定点からの患者報告数  
下段: 定点あたりの患者数

	40週	41週	42週	43週	44週
石川県	24 <b>0.83</b>	23 <b>0.79</b>	19 <b>0.66</b>	14 <b>0.48</b>	18 <b>0.62</b>
金沢市	8 <b>0.80</b>	11 <b>1.10</b>	5 <b>0.50</b>	2 <b>0.20</b>	4 <b>0.40</b>
南加賀	7 <b>1.17</b>	7 <b>1.17</b>	6 <b>1.00</b>	4 <b>0.67</b>	1 <b>0.17</b>
石川中央	9 <b>1.50</b>	5 <b>0.83</b>	7 <b>1.17</b>	8 <b>1.33</b>	11 <b>1.83</b>
能登中部	0 <b>0.00</b>	0 <b>0.00</b>	1 <b>0.25</b>	0 <b>0.00</b>	2 <b>0.50</b>
能登北部	0 <b>0.00</b>	0 <b>0.00</b>	0 <b>0.00</b>	0 <b>0.00</b>	0 <b>0.00</b>



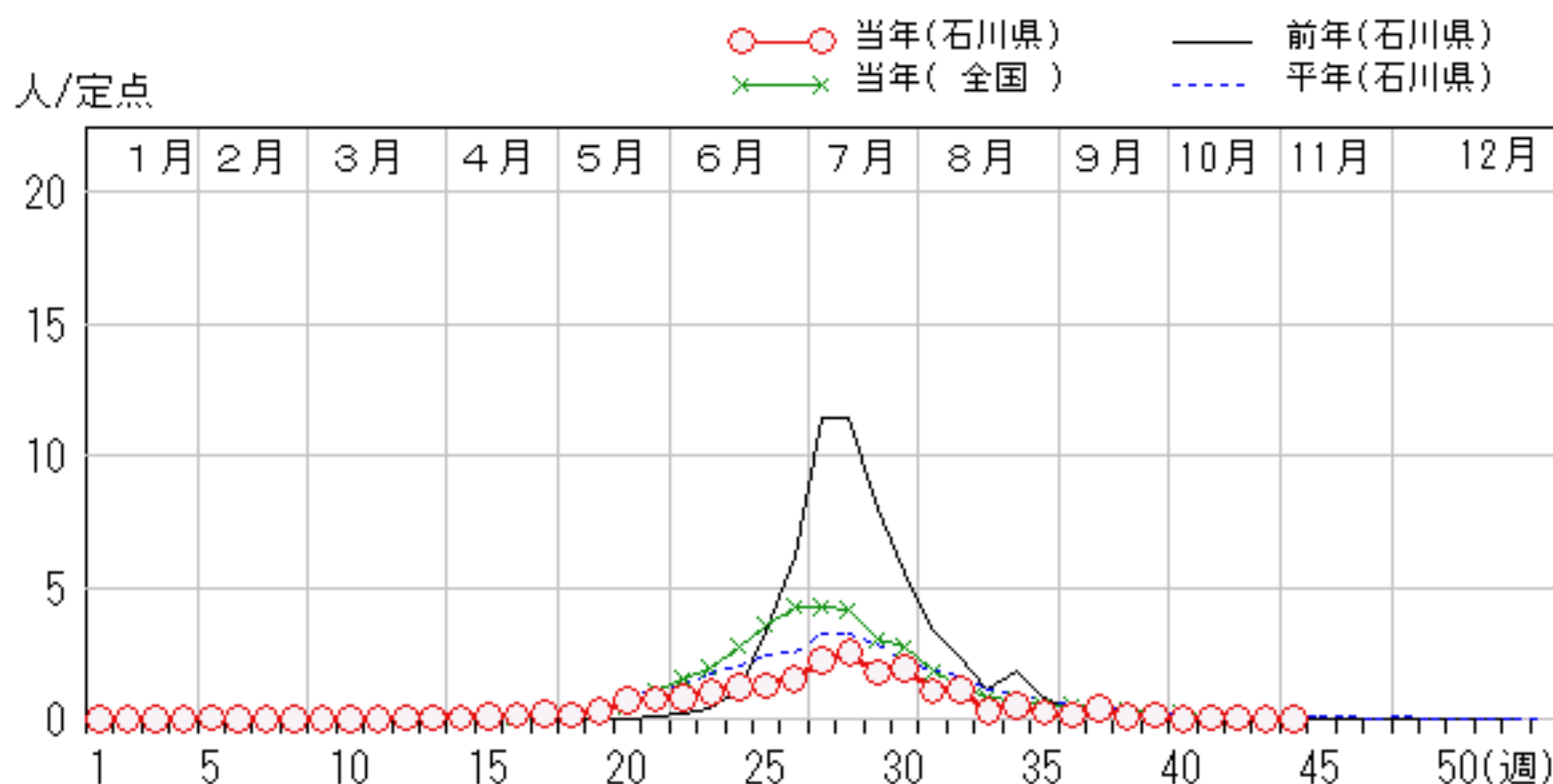
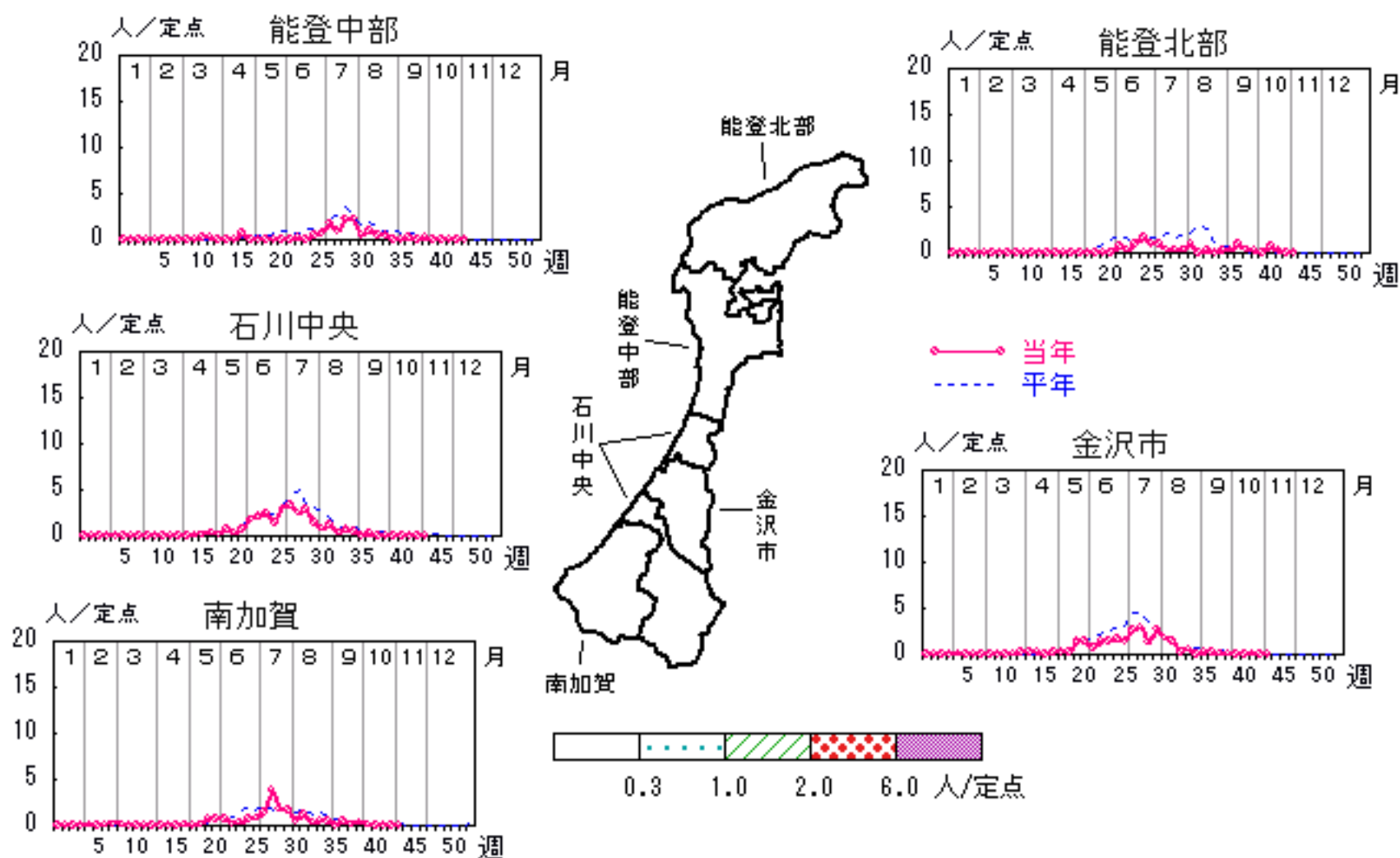


# ヘルパンギーナ

2006年40週～44週

上段: 定点からの患者報告数  
下段: 定点あたりの患者数

	40 週	41 週	42 週	43 週	44 週
石川県	1 <b>0.03</b>	2 <b>0.07</b>	2 <b>0.07</b>	0 <b>0.00</b>	0 <b>0.00</b>
金沢市	0 <b>0.00</b>	0 <b>0.00</b>	1 <b>0.10</b>	0 <b>0.00</b>	0 <b>0.00</b>
南加賀	1 <b>0.17</b>	0 <b>0.00</b>	0 <b>0.00</b>	0 <b>0.00</b>	0 <b>0.00</b>
石川中央	0 <b>0.00</b>	0 <b>0.00</b>	0 <b>0.00</b>	0 <b>0.00</b>	0 <b>0.00</b>
能登中部	0 <b>0.00</b>	0 <b>0.00</b>	0 <b>0.00</b>	0 <b>0.00</b>	0 <b>0.00</b>
能登北部	0 <b>0.00</b>	2 <b>0.67</b>	1 <b>0.33</b>	0 <b>0.00</b>	0 <b>0.00</b>

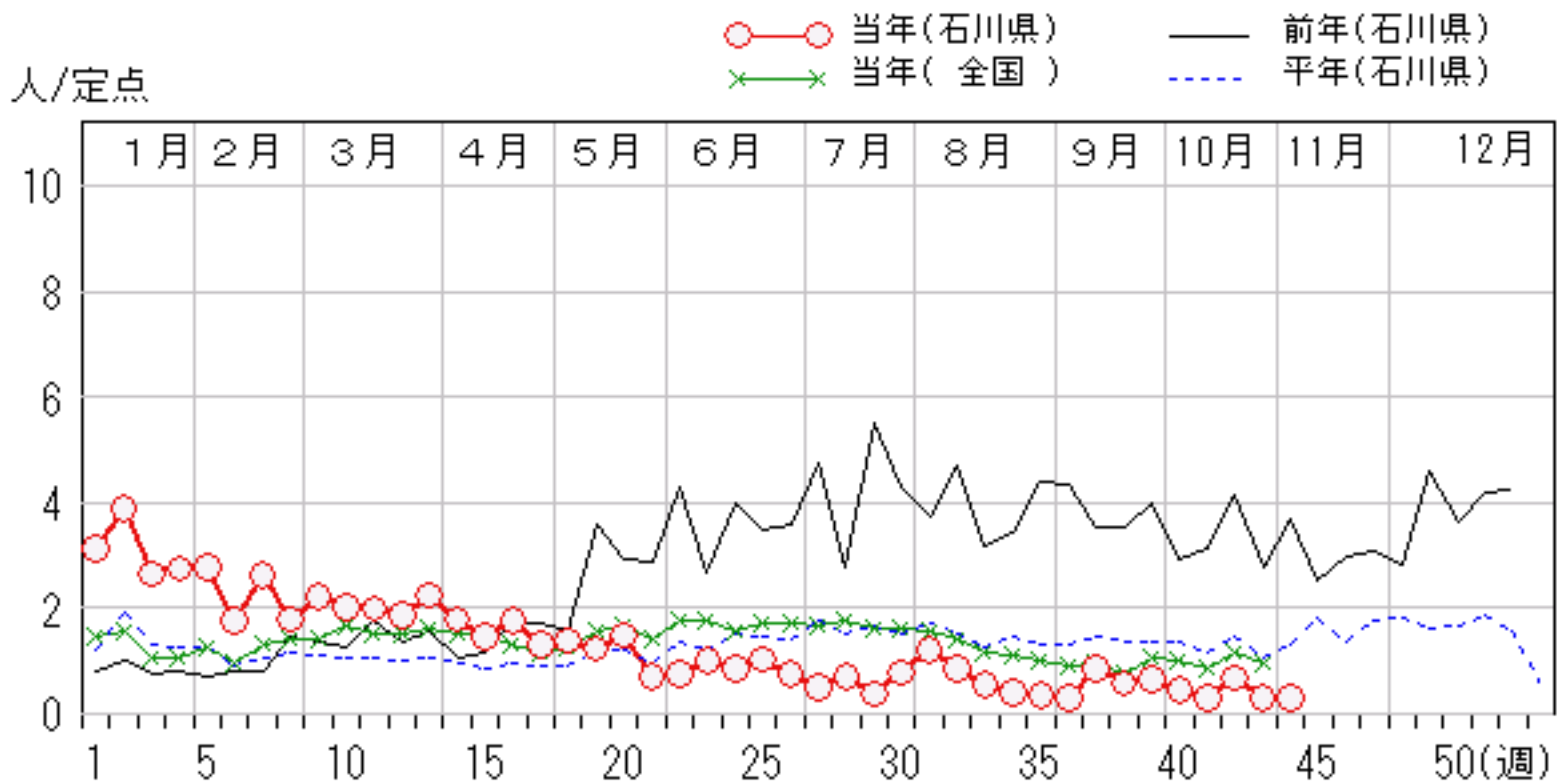
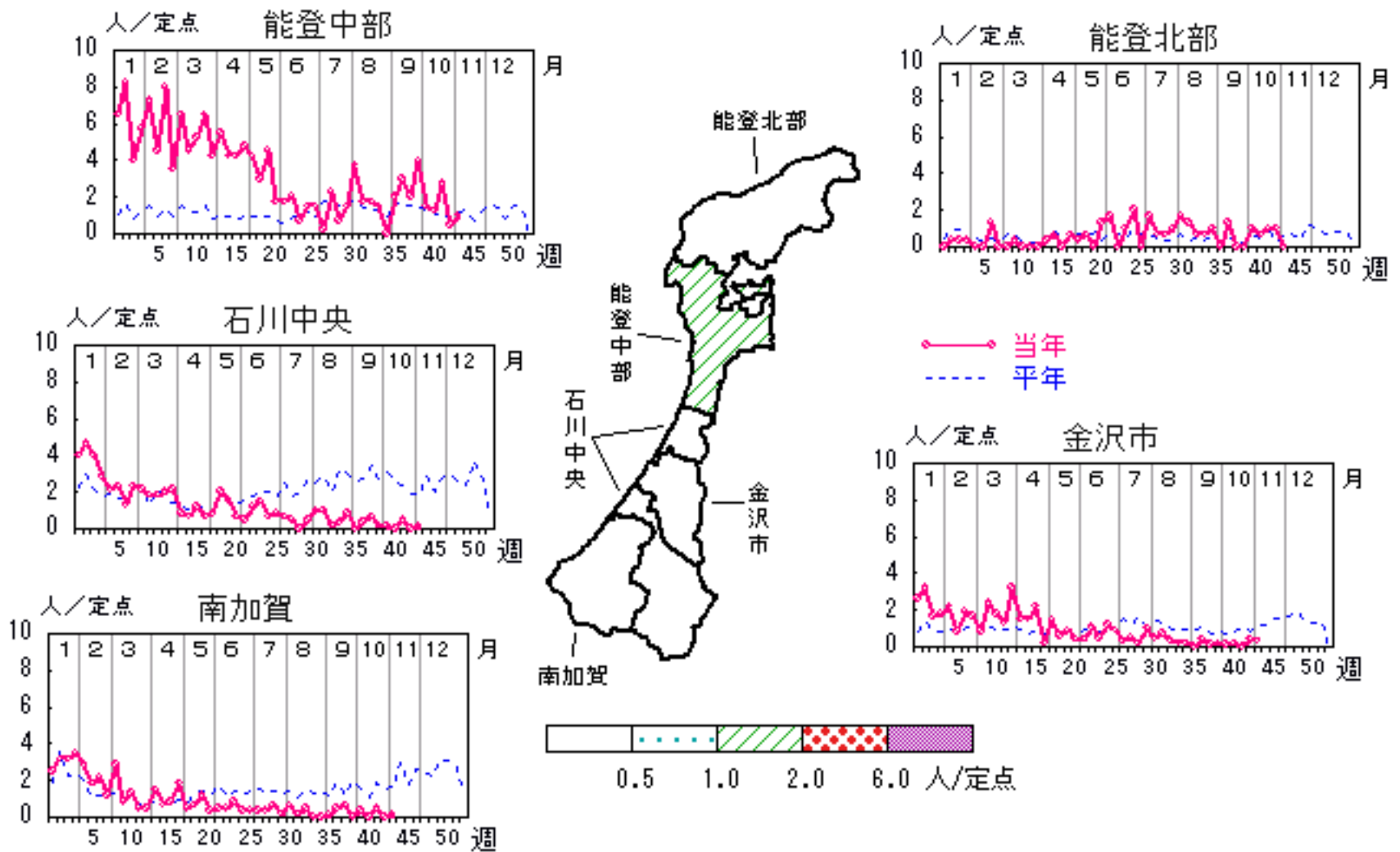


# 流行性耳下腺炎

2006年40週～44週

上段:定点からの患者報告数  
下段:定点あたりの患者数

	40週	41週	42週	43週	44週
石川県	13 <b>0.45</b>	9 <b>0.31</b>	20 <b>0.69</b>	9 <b>0.31</b>	9 <b>0.31</b>
金沢市	1 <b>0.10</b>	2 <b>0.20</b>	0 <b>0.00</b>	4 <b>0.40</b>	3 <b>0.30</b>
南加賀	2 <b>0.33</b>	0 <b>0.00</b>	3 <b>0.50</b>	0 <b>0.00</b>	1 <b>0.17</b>
石川中央	1 <b>0.17</b>	0 <b>0.00</b>	3 <b>0.50</b>	0 <b>0.00</b>	1 <b>0.17</b>
能登中部	6 <b>1.50</b>	5 <b>1.25</b>	11 <b>2.75</b>	2 <b>0.50</b>	4 <b>1.00</b>
能登北部	3 <b>1.00</b>	2 <b>0.67</b>	3 <b>1.00</b>	3 <b>1.00</b>	0 <b>0.00</b>

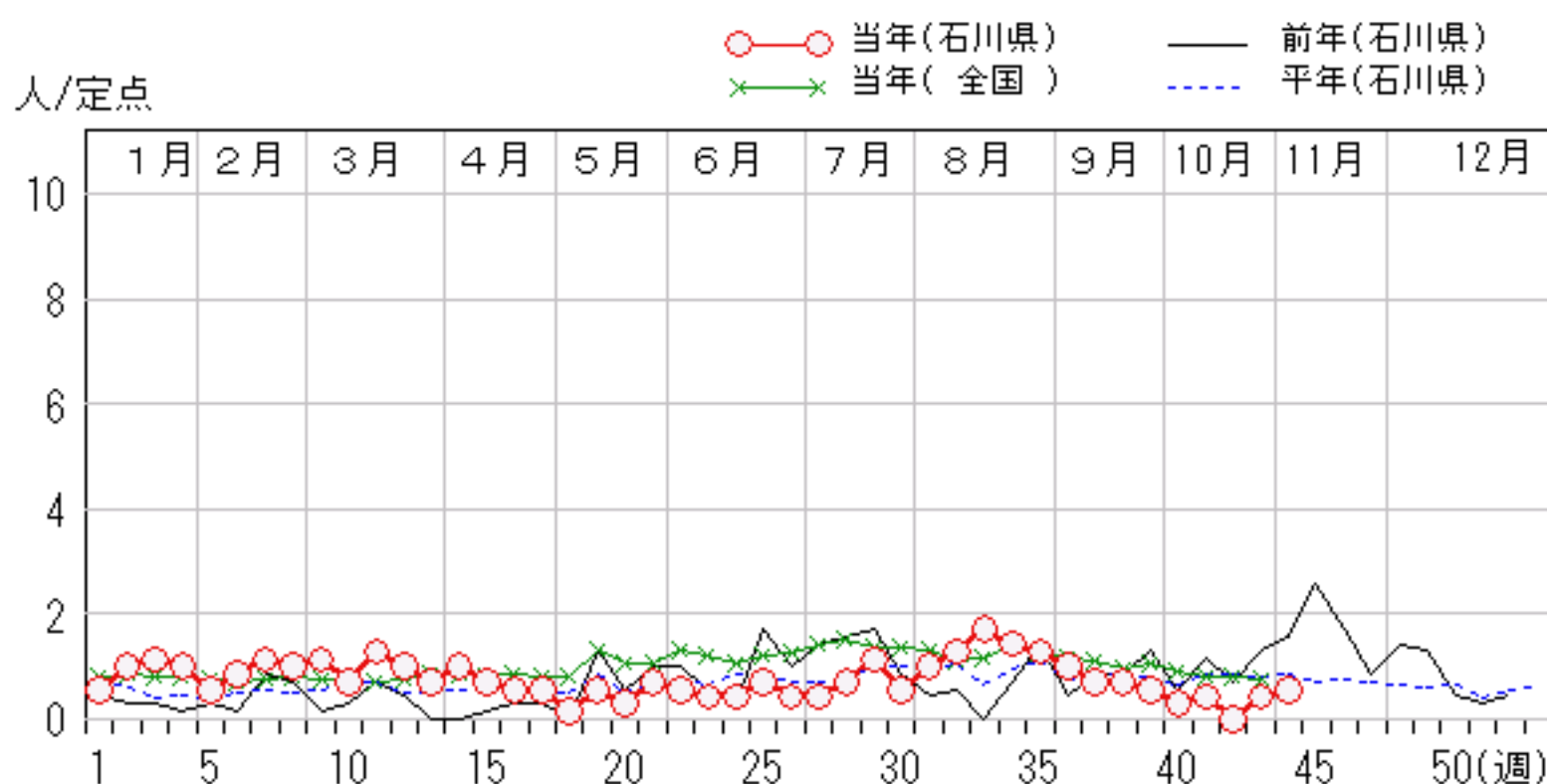
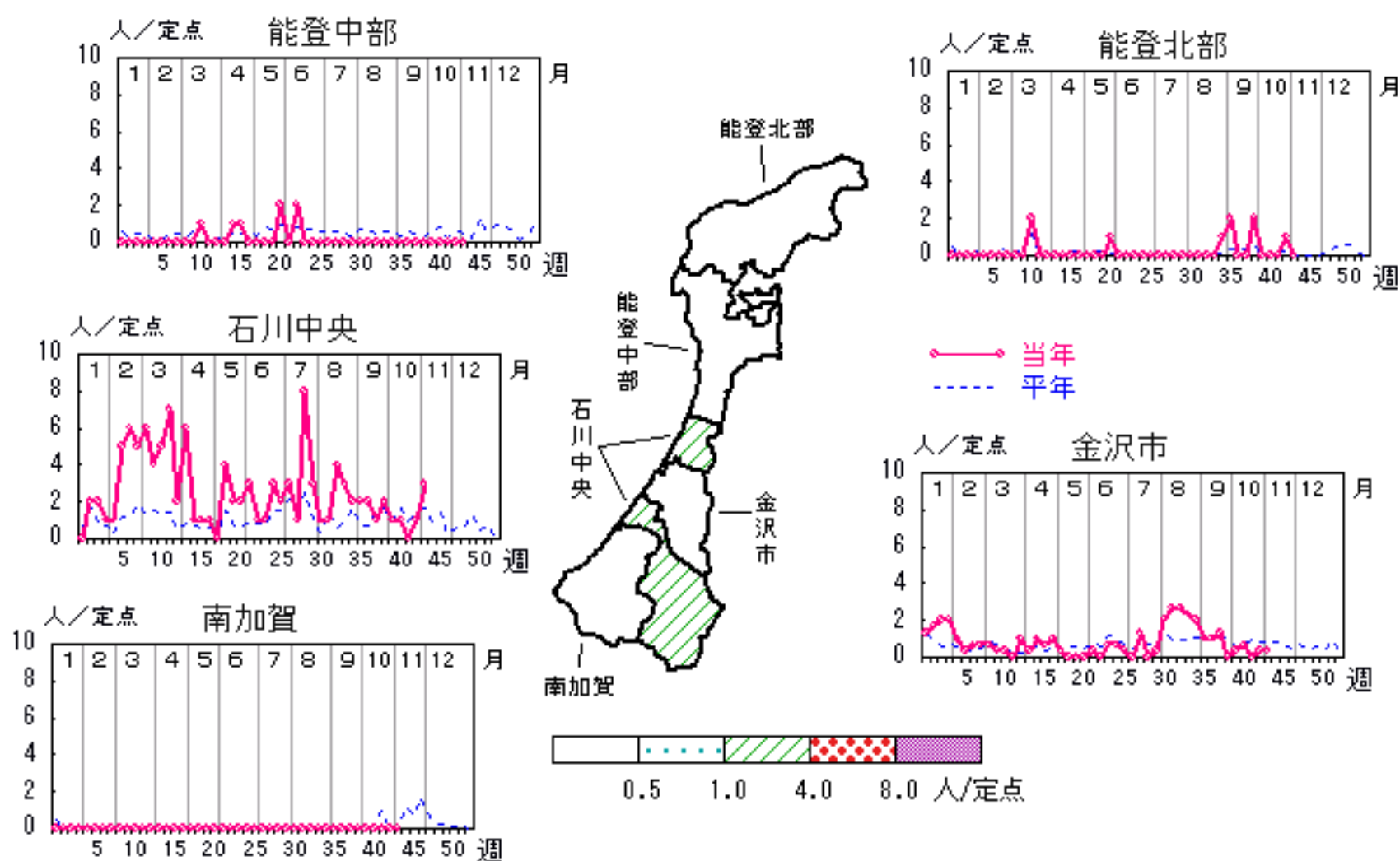


# 流行性角結膜炎

2006年40週～44週

上段:定点からの患者報告数  
下段:定点あたりの患者数

	40週	41週	42週	43週	44週
石川県	2 <b>0.29</b>	3 <b>0.43</b>	0 <b>0.00</b>	3 <b>0.43</b>	4 <b>0.57</b>
金沢市	1 <b>0.33</b>	2 <b>0.67</b>	0 <b>0.00</b>	1 <b>0.33</b>	1 <b>0.33</b>
南加賀	0 <b>0.00</b>	0 <b>0.00</b>	0 <b>0.00</b>	0 <b>0.00</b>	0 <b>0.00</b>
石川中央	1 <b>1.00</b>	1 <b>1.00</b>	0 <b>0.00</b>	1 <b>1.00</b>	3 <b>3.00</b>
能登中部	0 <b>0.00</b>	0 <b>0.00</b>	0 <b>0.00</b>	0 <b>0.00</b>	0 <b>0.00</b>
能登北部	0 <b>0.00</b>	0 <b>0.00</b>	0 <b>0.00</b>	1 <b>1.00</b>	0 <b>0.00</b>

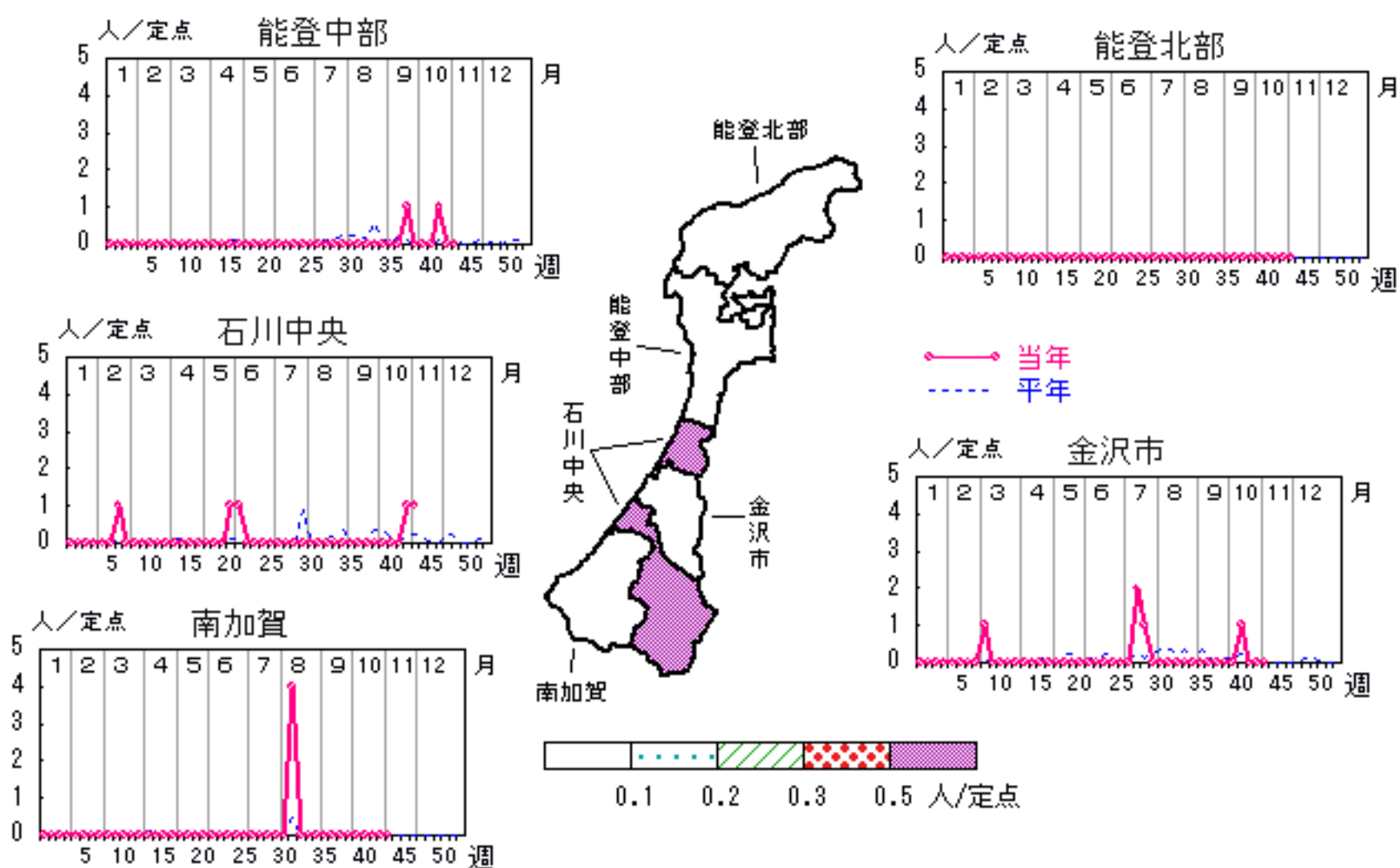


# 無菌性髄膜炎

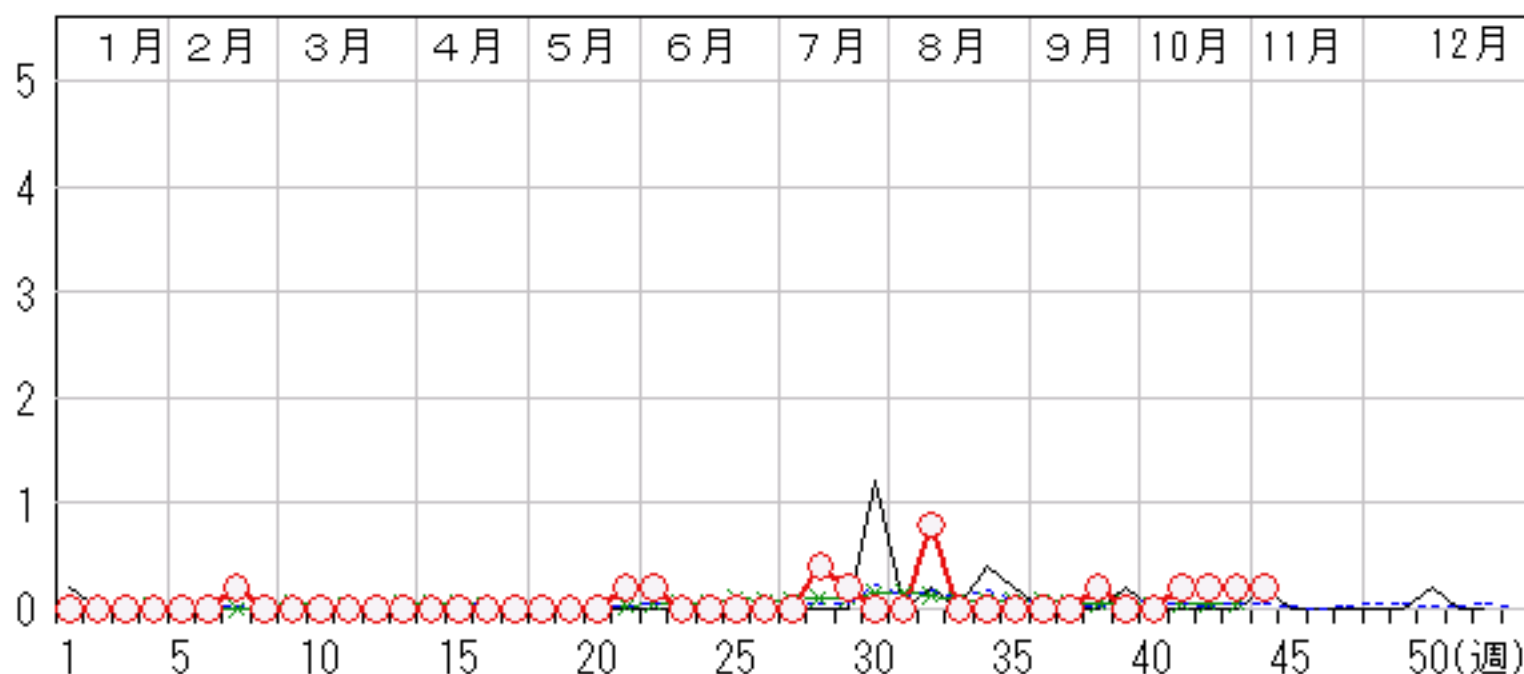
2006年40週～44週

上段: 定点からの患者報告数  
下段: 定点あたりの患者数

	40週	41週	42週	43週	44週
石川県	0 0.00	1 0.20	1 0.20	1 0.20	1 0.20
金沢市	0 0.00	1 1.00	0 0.00	0 0.00	0 0.00
南加賀	0 0.00	0 0.00	0 0.00	0 0.00	0 0.00
石川中央	0 0.00	0 0.00	0 0.00	1 1.00	1 1.00
能登中部	0 0.00	0 0.00	1 1.00	0 0.00	0 0.00
能登北部	0 0.00	0 0.00	0 0.00	0 0.00	0 0.00



人/定点

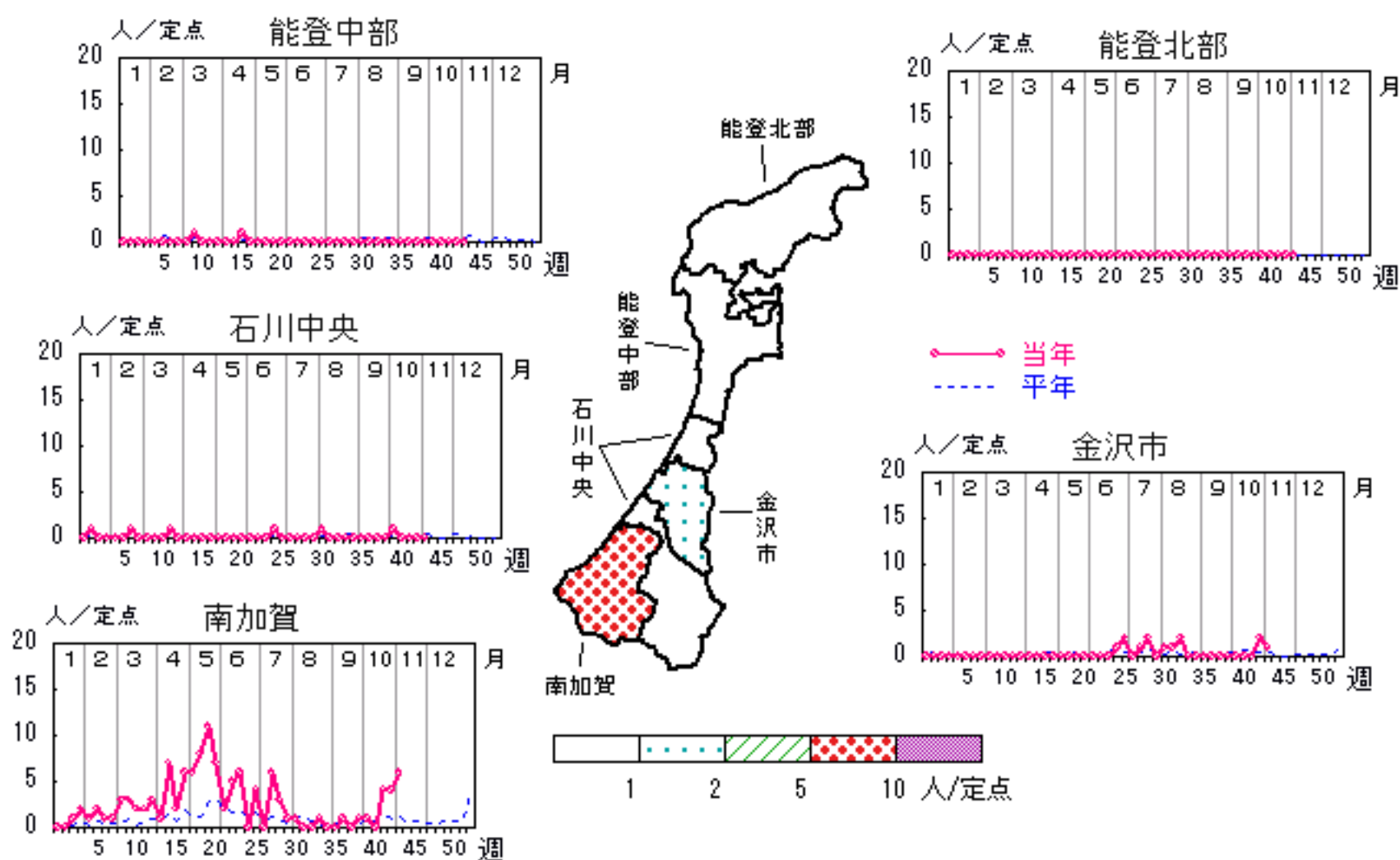


# マイコプラズマ肺炎

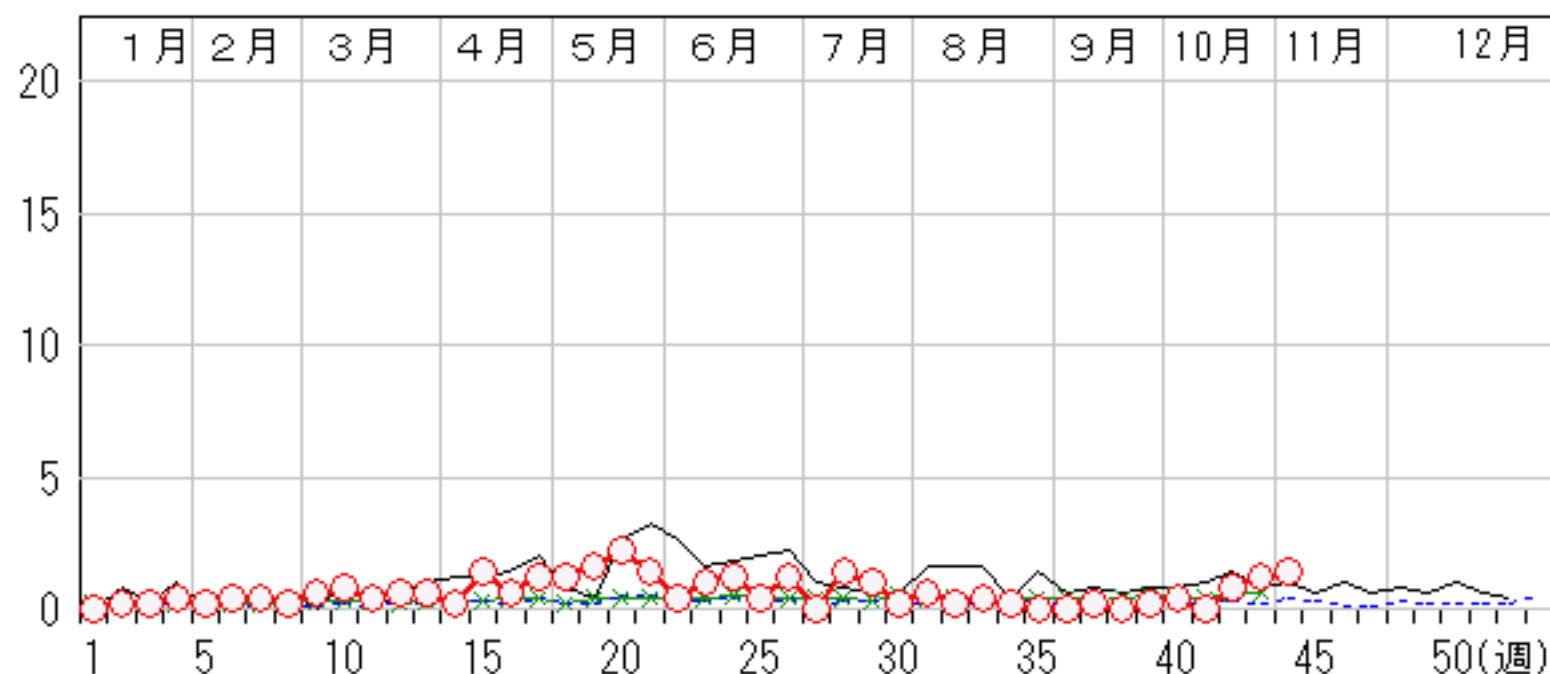
2006年40週～44週

上段: 定点からの患者報告数  
下段: 定点あたりの患者数

	40週	41週	42週	43週	44週
石川県	2 <b>0.40</b>	0 <b>0.00</b>	4 <b>0.80</b>	6 <b>1.20</b>	7 <b>1.40</b>
金沢市	0 <b>0.00</b>	0 <b>0.00</b>	0 <b>0.00</b>	2 <b>2.00</b>	1 <b>1.00</b>
南加賀	1 <b>1.00</b>	0 <b>0.00</b>	4 <b>4.00</b>	4 <b>4.00</b>	6 <b>6.00</b>
石川中央	1 <b>1.00</b>	0 <b>0.00</b>	0 <b>0.00</b>	0 <b>0.00</b>	0 <b>0.00</b>
能登中部	0 <b>0.00</b>	0 <b>0.00</b>	0 <b>0.00</b>	0 <b>0.00</b>	0 <b>0.00</b>
能登北部	0 <b>0.00</b>	0 <b>0.00</b>	0 <b>0.00</b>	0 <b>0.00</b>	0 <b>0.00</b>



人/定点  
 ○ 当年(石川県)      — 前年(石川県)  
 × 当年(全国)      - - - 平年(石川県)

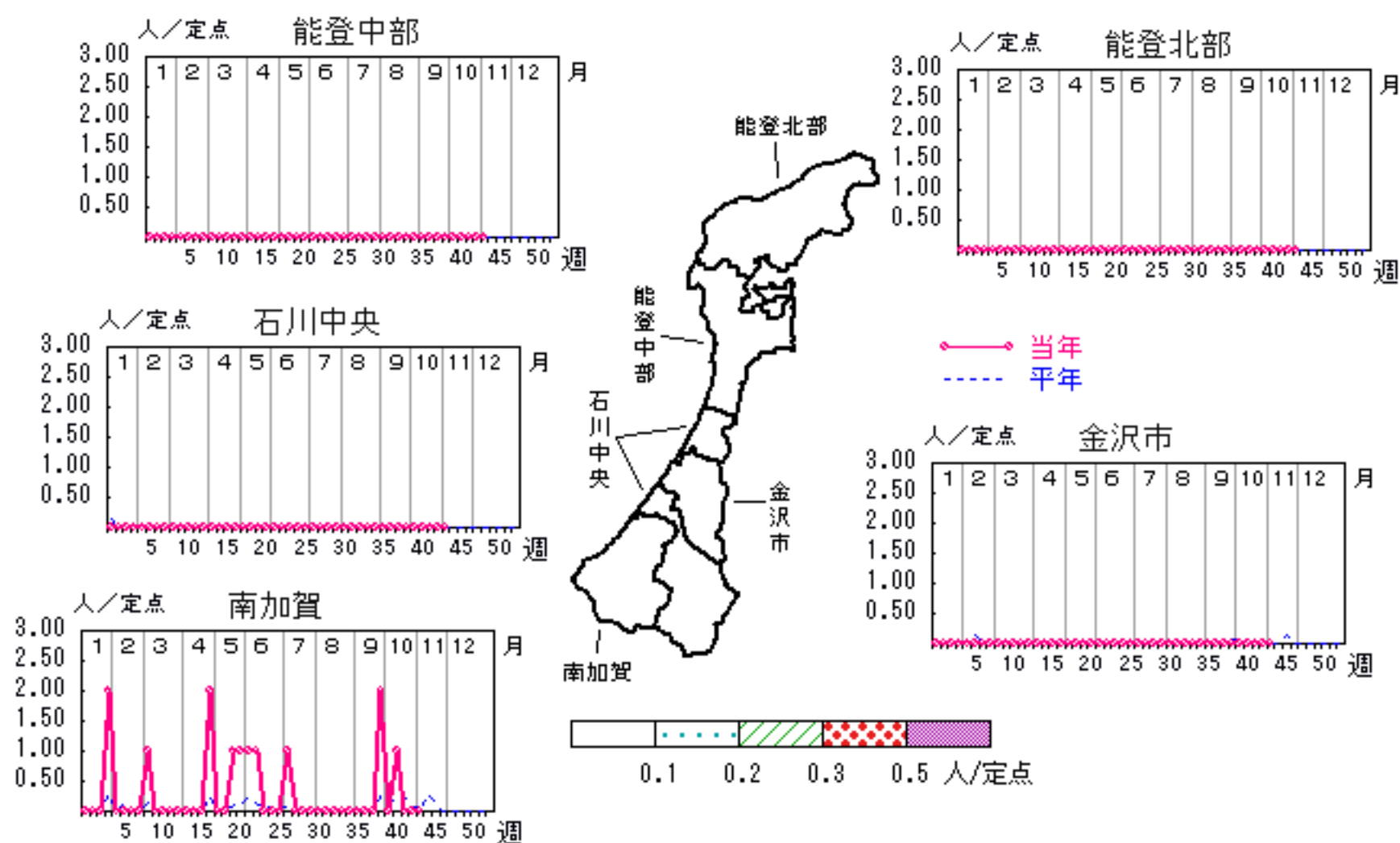


# クラミジア肺炎

2006年40週～44週

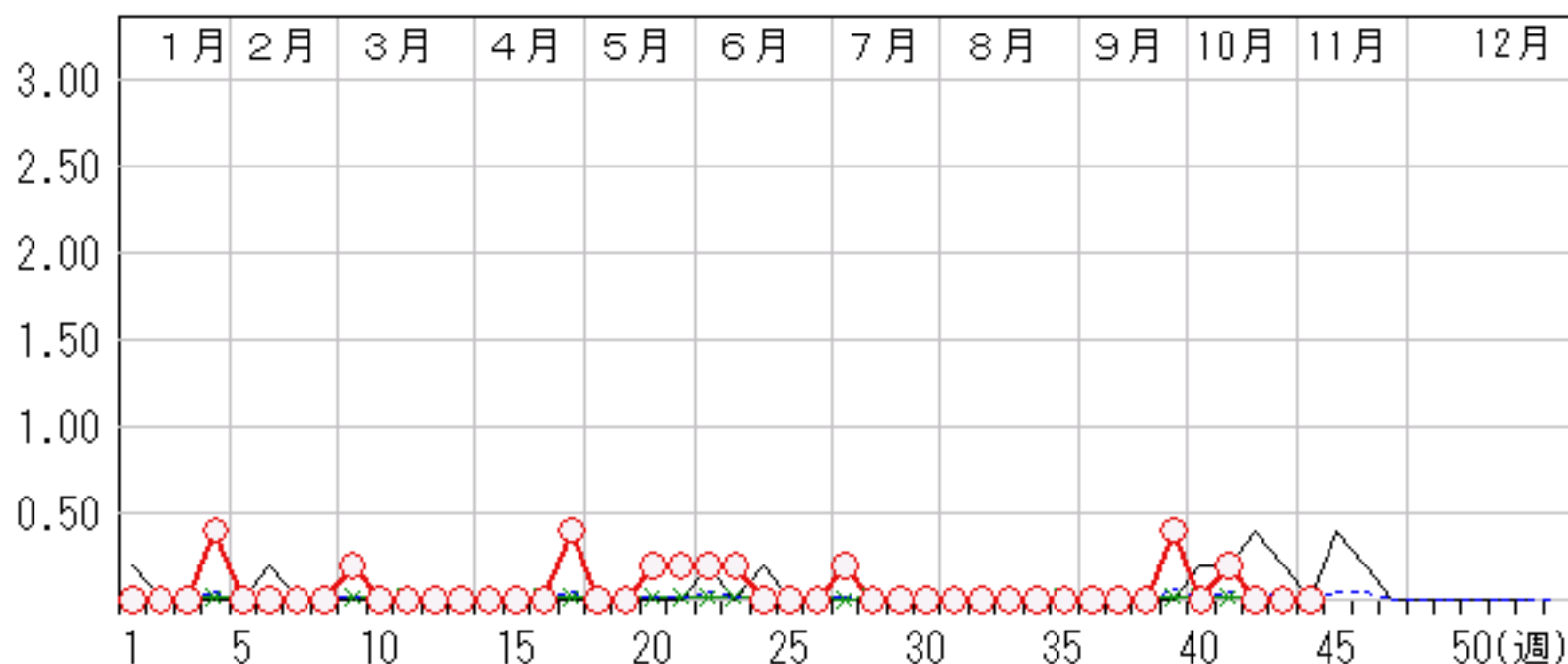
上段: 定点からの患者報告数  
下段: 定点あたりの患者数

	40週	41週	42週	43週	44週
石川県	0 <b>0.00</b>	1 <b>0.20</b>	0 <b>0.00</b>	0 <b>0.00</b>	0 <b>0.00</b>
金沢市	0 <b>0.00</b>	0 <b>0.00</b>	0 <b>0.00</b>	0 <b>0.00</b>	0 <b>0.00</b>
南加賀	0 <b>0.00</b>	1 <b>1.00</b>	0 <b>0.00</b>	0 <b>0.00</b>	0 <b>0.00</b>
石川中央	0 <b>0.00</b>	0 <b>0.00</b>	0 <b>0.00</b>	0 <b>0.00</b>	0 <b>0.00</b>
能登中部	0 <b>0.00</b>	0 <b>0.00</b>	0 <b>0.00</b>	0 <b>0.00</b>	0 <b>0.00</b>
能登北部	0 <b>0.00</b>	0 <b>0.00</b>	0 <b>0.00</b>	0 <b>0.00</b>	0 <b>0.00</b>



人/定点

○ 当年(石川県)      — 前年(石川県)  
× 当年(全国)      - - 平年(石川県)





疾病別・年齢階級別報告患者数 2006年 第44週(石川県)

インフルエンザ	インフルエンザ	小児科	RSウイルス感染症	咽頭結膜熱	A群溶血性レンサ球菌咽頭炎	感染性胃腸炎	水痘	手足口病	伝染性紅斑	突発性発疹	百日咳	風疹	ヘルパンギーナ	麻疹(成人麻疹除く)	流行性耳下腺炎	眼科・基幹	急性出血性結膜炎	流行性角結膜炎	細菌性髄膜炎	無菌性髄膜炎	マイコプラズマ肺炎	クラミジア肺炎(オウム病除く)	成人麻疹
計		計	2	18	38	127	11	29	7	18					9	計	4		1		7		
～6ヶ月		～6ヶ月				2	1			1						～6ヶ月							—
～12ヶ月		～12ヶ月		2		17		1		9						～12ヶ月							—
1歳		1歳	2	3	1	15	3	6	1	8					1	1歳	1				1		—
2歳		2歳		2	4	9	2	7	1						3	2歳					1		—
3歳		3歳		6	1	11	3	6	1						1	3歳					2		—
4歳		4歳		1	2	14	1	3							3	4歳					2		—
5歳		5歳				7		2	1							5歳							—
6歳		6歳				8		3	2						1	6歳					1		—
7歳		7歳		2		7										7歳							—
8歳		8歳				3										8歳							—
9歳		9歳				1				3						9歳							—
10歳～14歳		10歳～14歳			4	13	1		1							10歳～14歳							—
15歳～19歳		15歳～19歳				3								—		15歳～19歳							—
20歳～29歳		20歳以上		2		6		1						—		20歳～29歳	2		1				—
30歳～39歳																30歳～39歳							—
40歳～49歳																40歳～49歳							—
50歳～59歳																50歳～59歳							—
60歳～69歳																60歳～69歳	1						—
70歳～79歳																70歳以上							—
80歳以上																							—