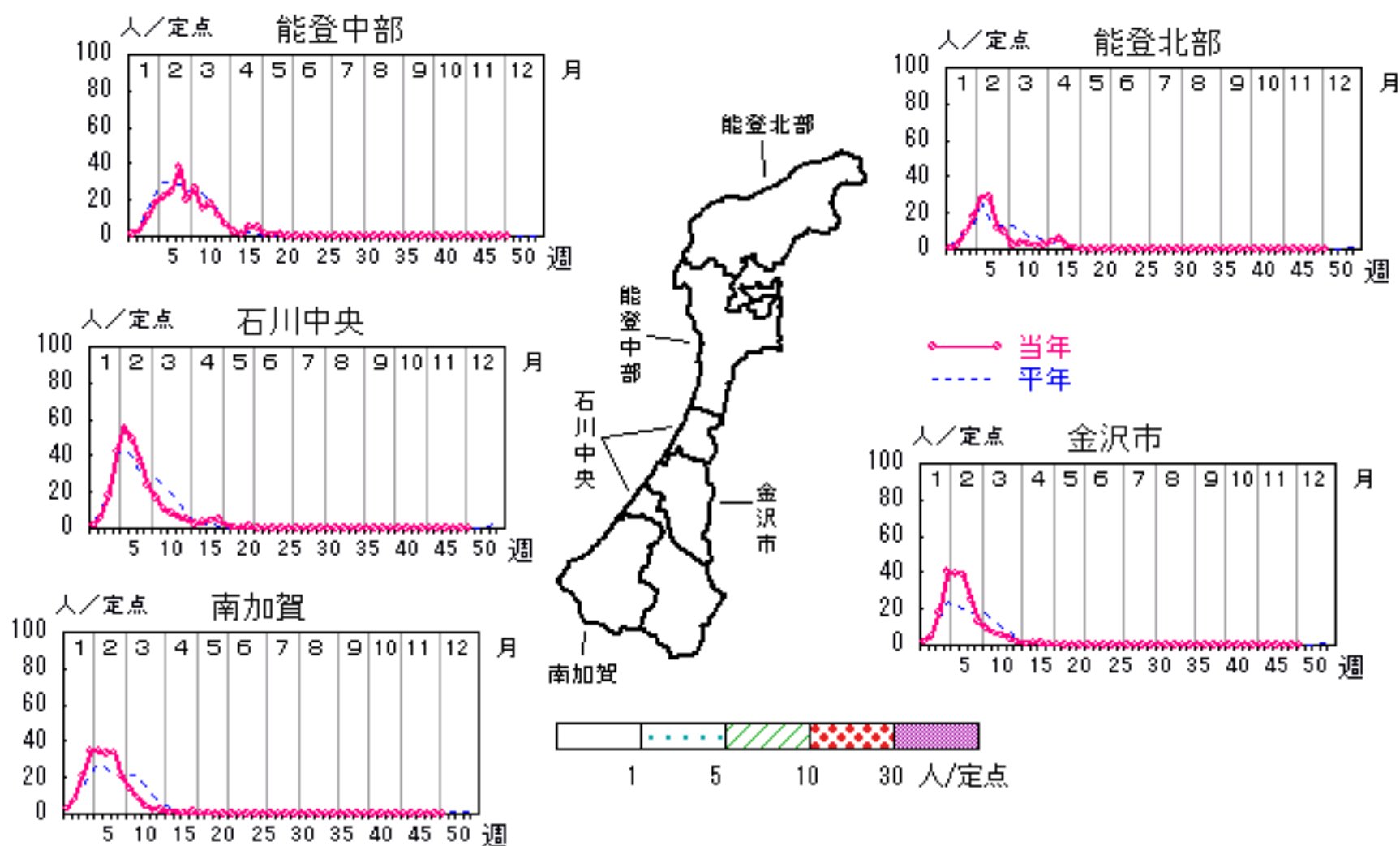


インフルエンザ

2006年45週～49週

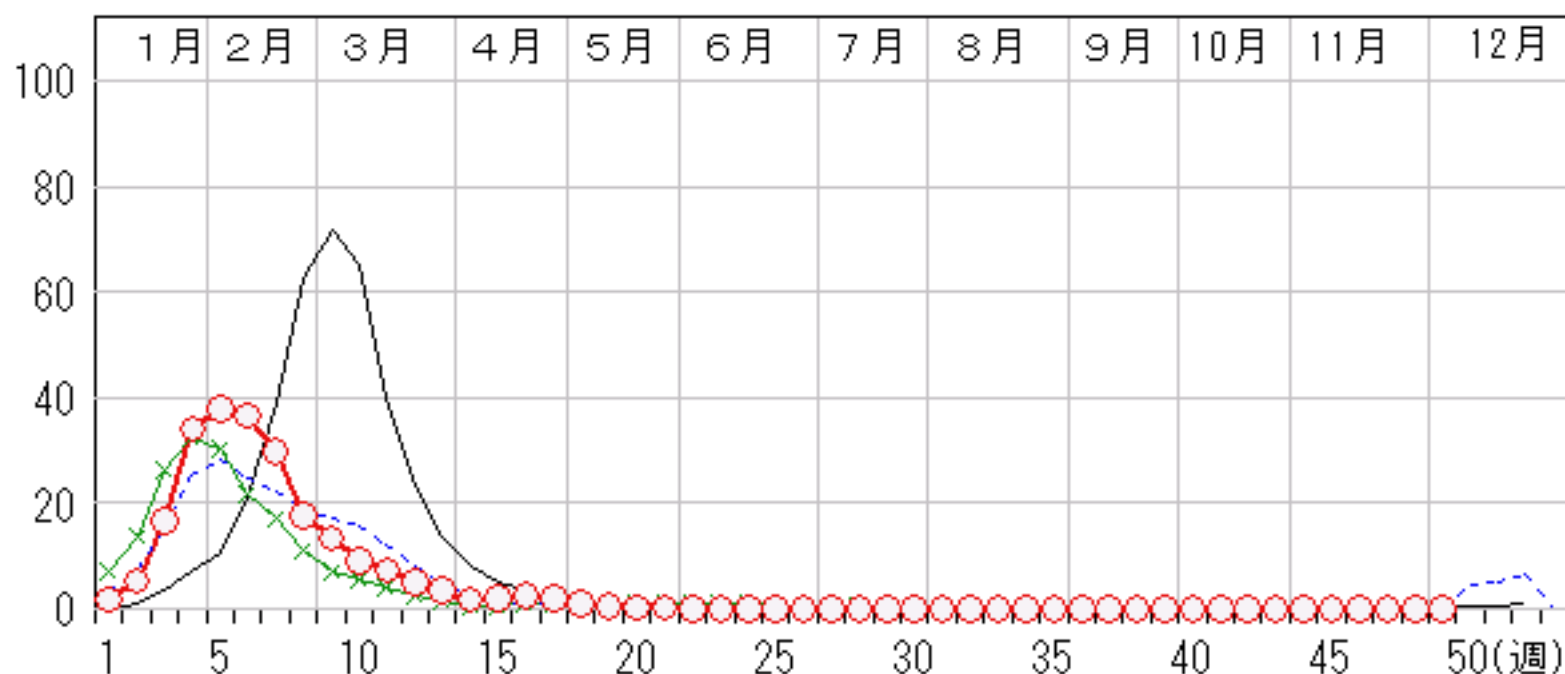
上段: 定点からの患者報告数
下段: 定点あたりの患者数

	45 週	46 週	47 週	48 週	49 週
石川県	0 0.00	0 0.00	1 0.02	0 0.00	0 0.00
金沢市	0 0.00	0 0.00	0 0.00	0 0.00	0 0.00
南加賀	0 0.00	0 0.00	1 0.10	0 0.00	0 0.00
石川中央	0 0.00	0 0.00	0 0.00	0 0.00	0 0.00
能登中部	0 0.00	0 0.00	0 0.00	0 0.00	0 0.00
能登北部	0 0.00	0 0.00	0 0.00	0 0.00	0 0.00



人/定点

○ 当年(石川県) — 前年(石川県)
 × 当年(全国) - - 平年(石川県)

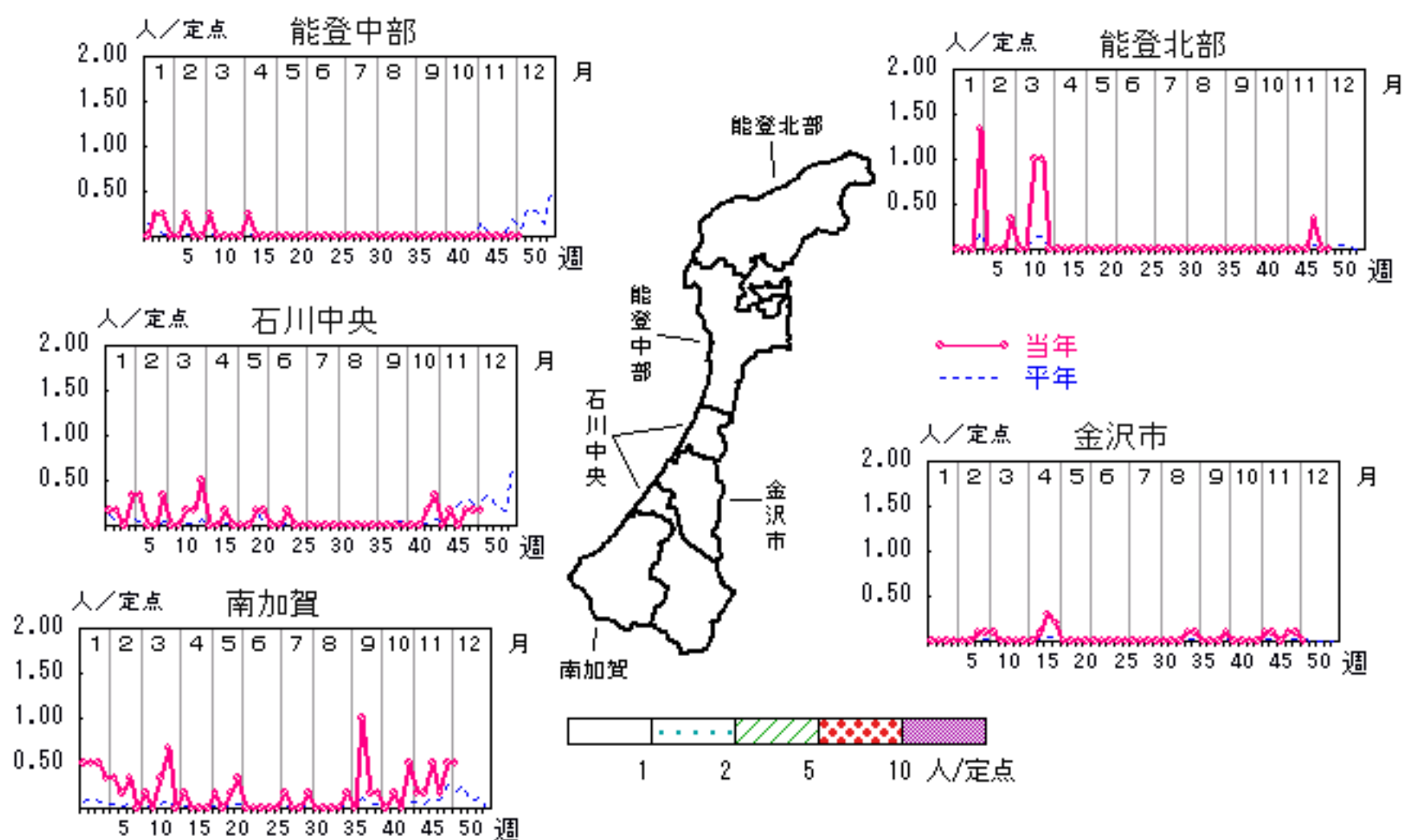


RSウイルス感染症

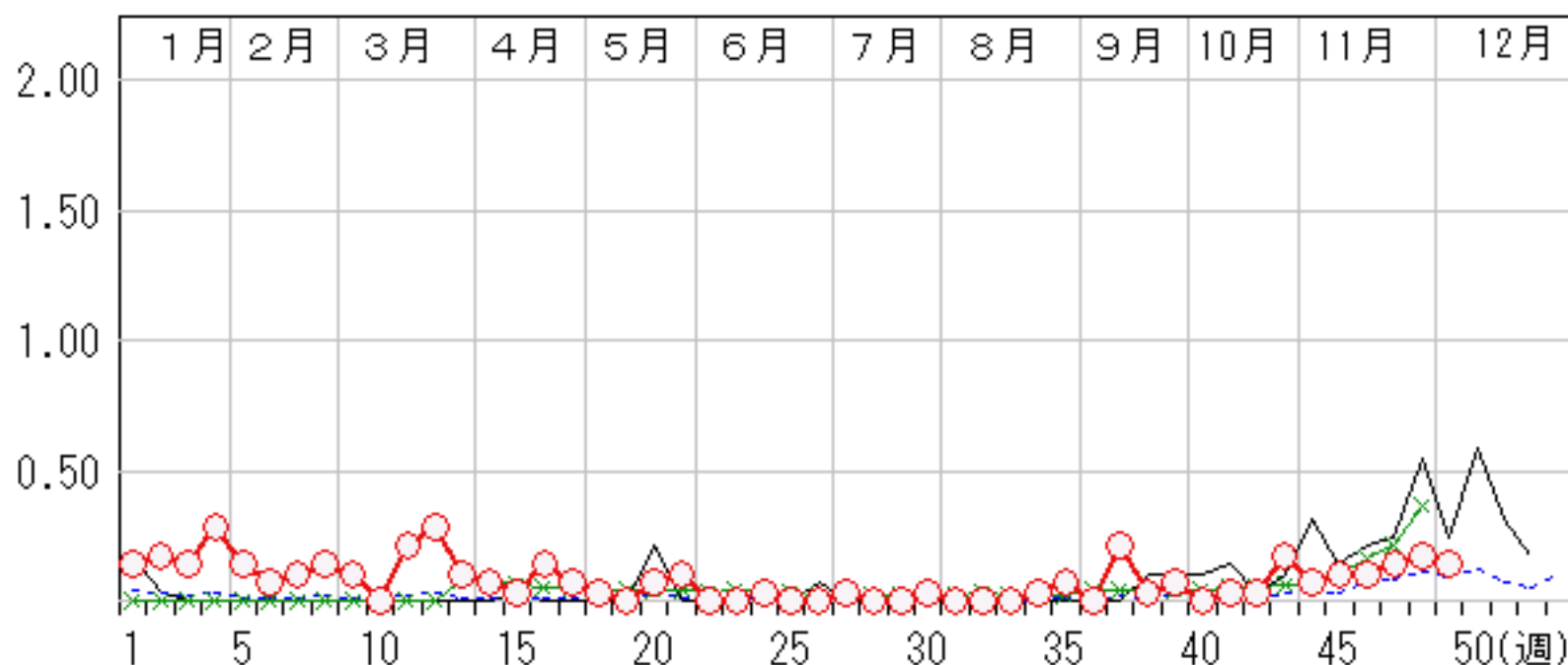
2006年45週～49週

上段: 定点からの患者報告数
下段: 定点あたりの患者数

	45週	46週	47週	48週	49週
石川県	3 0.10	3 0.10	4 0.14	5 0.17	4 0.14
金沢市	1 0.10	0 0.00	1 0.10	1 0.10	0 0.00
南加賀	1 0.17	3 0.50	1 0.17	3 0.50	3 0.50
石川中央	1 0.17	0 0.00	1 0.17	1 0.17	1 0.17
能登中部	0 0.00	0 0.00	0 0.00	0 0.00	0 0.00
能登北部	0 0.00	0 0.00	1 0.33	0 0.00	0 0.00



人/定点

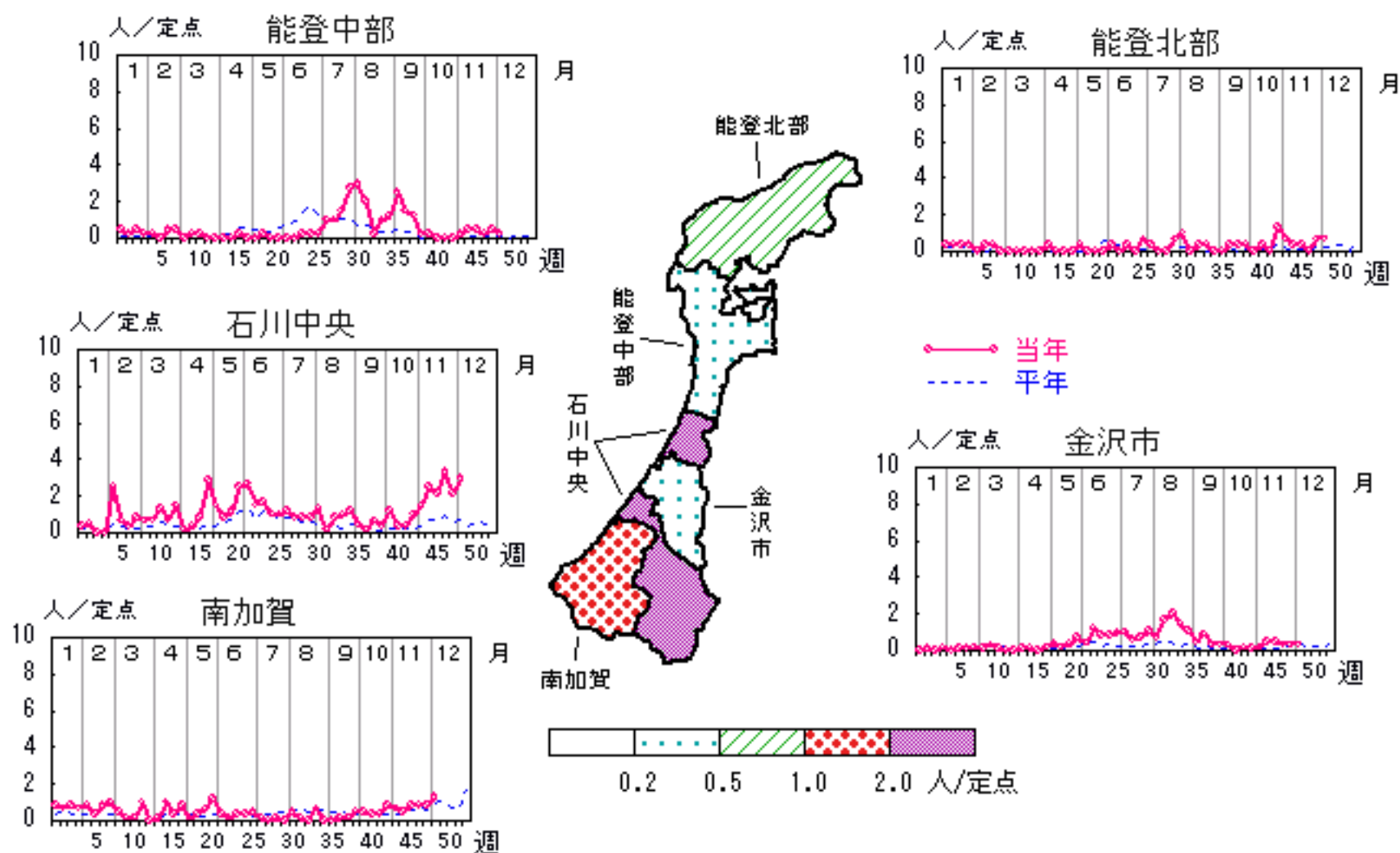


咽頭結膜熱

2006年45週～49週

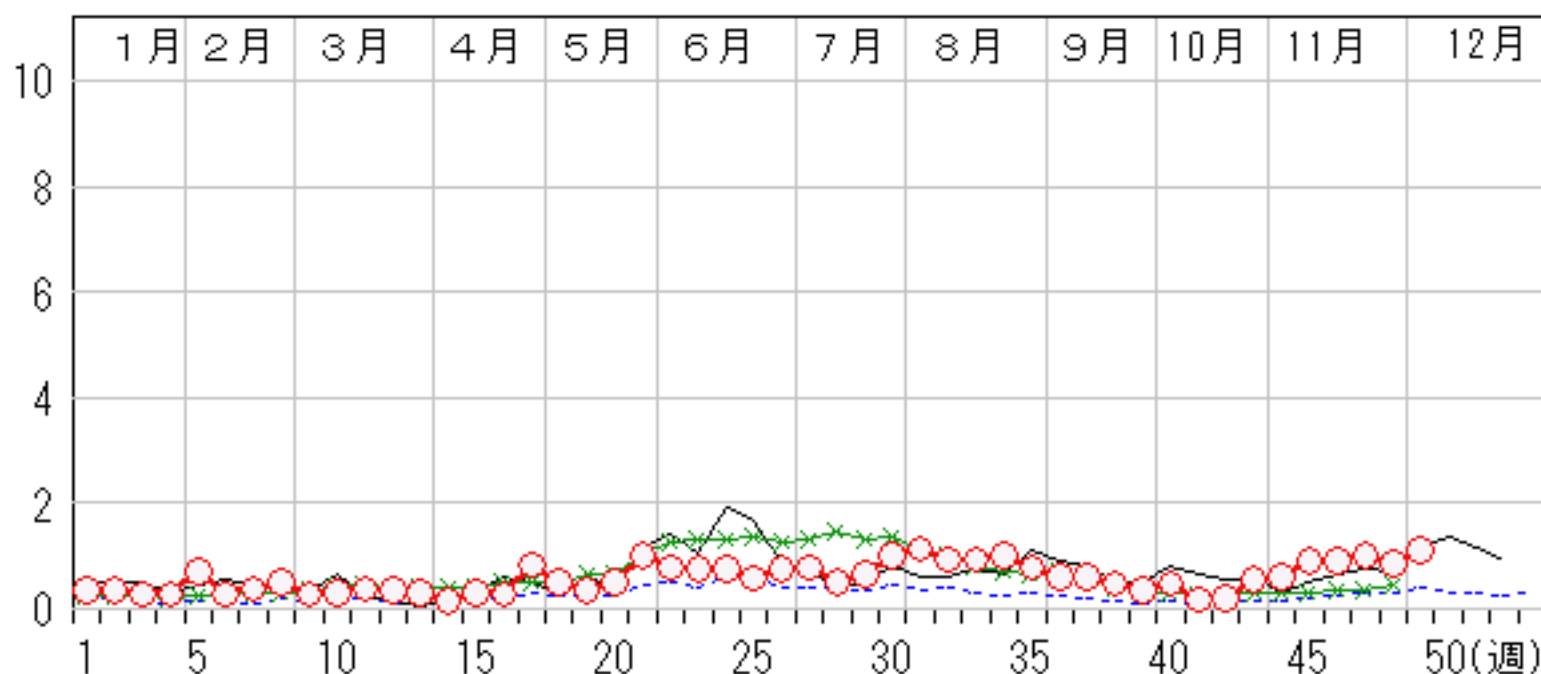
上段: 定点からの患者報告数
下段: 定点あたりの患者数

	45週	46週	47週	48週	49週
石川県	26 0.90	26 0.90	29 1.00	25 0.86	32 1.10
金沢市	5 0.50	5 0.50	3 0.30	3 0.30	3 0.30
南加賀	3 0.50	5 0.83	5 0.83	5 0.83	8 1.33
石川中央	15 2.50	13 2.17	20 3.33	13 2.17	18 3.00
能登中部	2 0.50	2 0.50	1 0.25	2 0.50	1 0.25
能登北部	1 0.33	1 0.33	0 0.00	2 0.67	2 0.67



人/定点

○ 当年(石川県) — 前年(石川県)
× 当年(全国) - - - 平年(石川県)

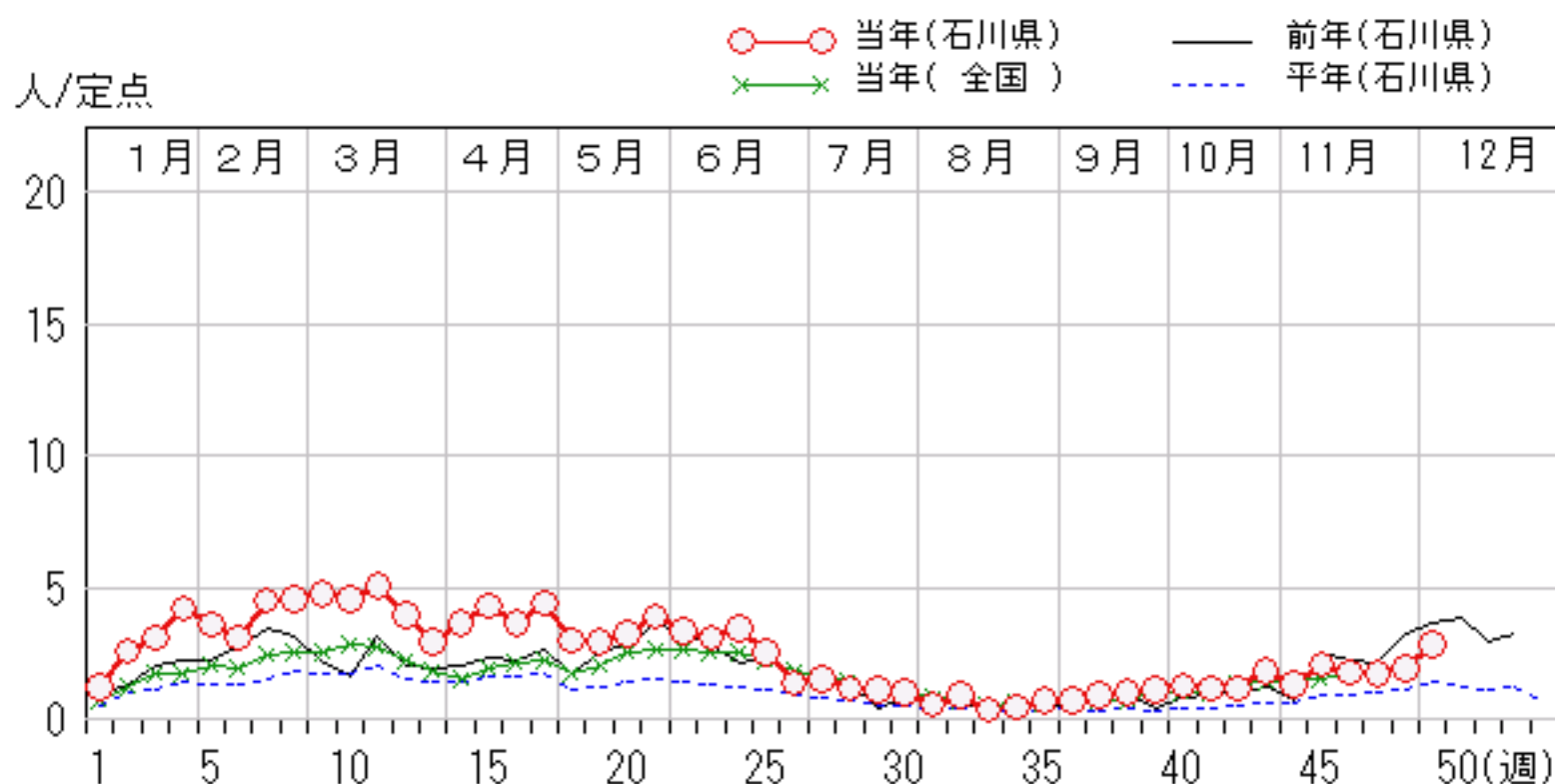
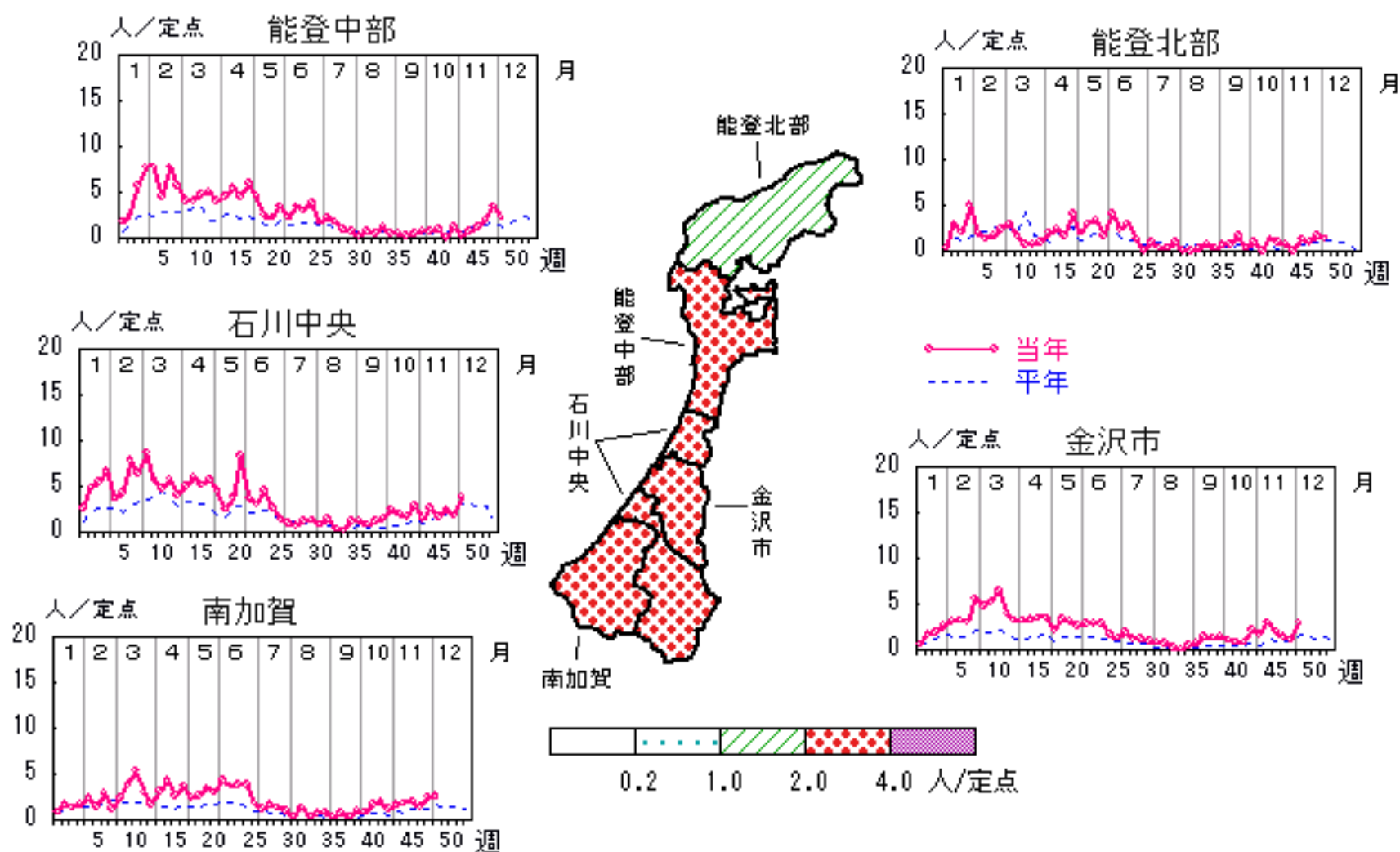


A群溶血性レンサ球菌咽頭炎

2006年45週～49週

上段: 定点からの患者報告数
下段: 定点あたりの患者数

	45週	46週	47週	48週	49週
石川県	60 2.07	51 1.76	50 1.72	56 1.93	82 2.83
金沢市	30 3.00	20 2.00	15 1.50	11 1.10	30 3.00
南加賀	11 1.83	12 2.00	9 1.50	15 2.50	16 2.67
石川中央	16 2.67	10 1.67	15 2.50	11 1.83	23 3.83
能登中部	3 0.75	5 1.25	8 2.00	14 3.50	9 2.25
能登北部	0 0.00	4 1.33	3 1.00	5 1.67	4 1.33

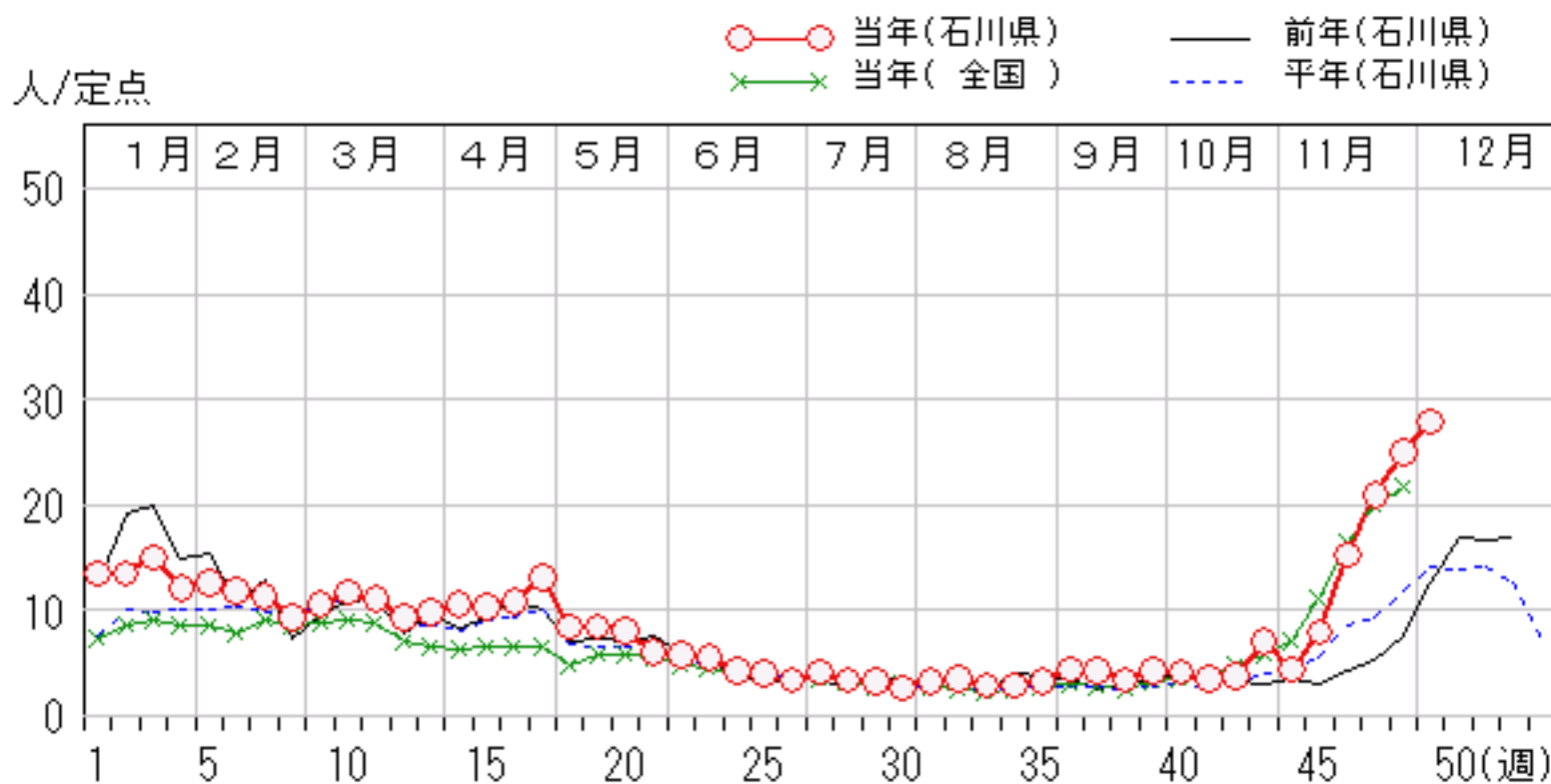
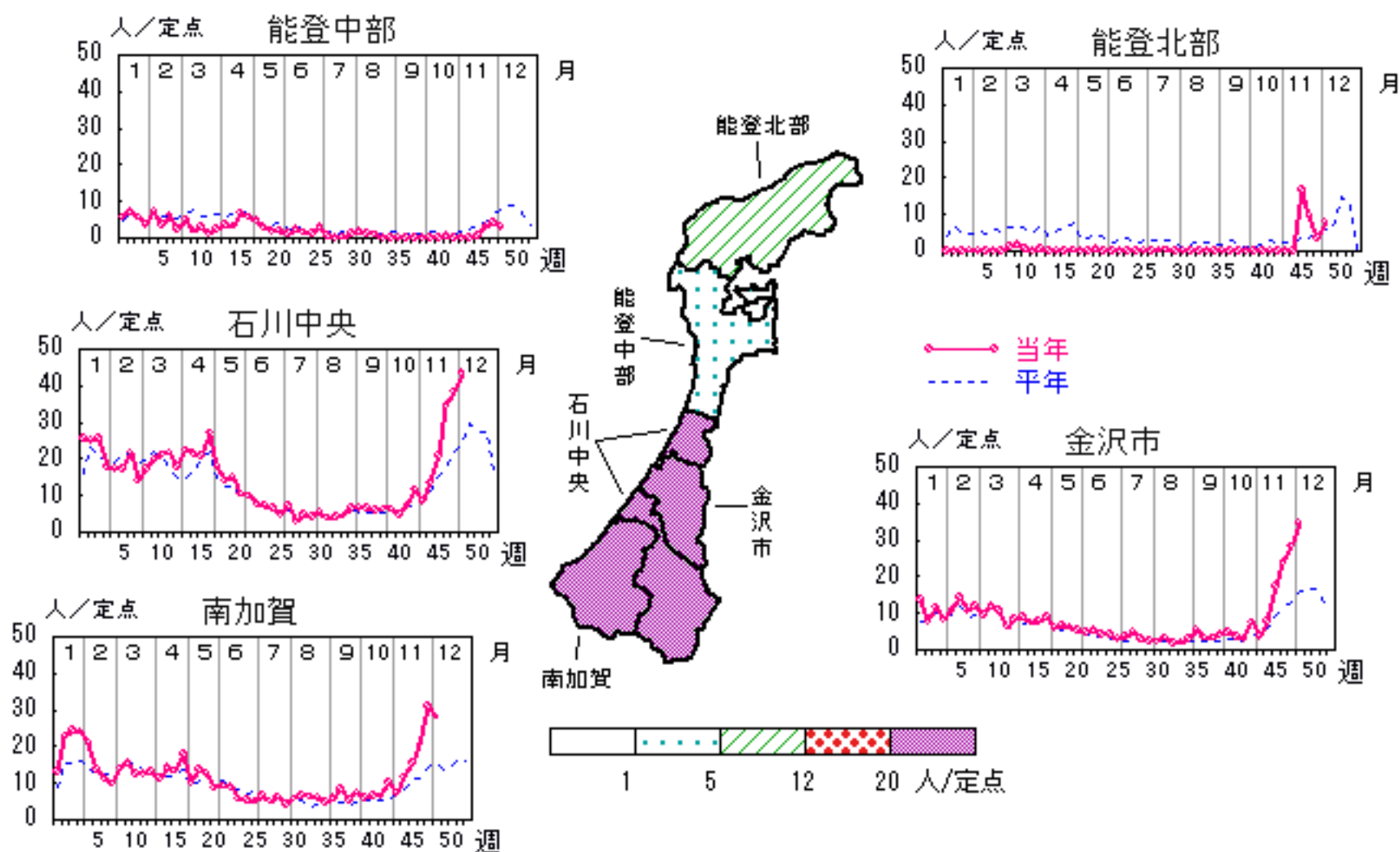


感染性胃腸炎

2006年45週～49週

上段: 定点からの患者報告数
下段: 定点あたりの患者数

	45週	46週	47週	48週	49週
石川県	230 7.93	443 15.28	609 21.00	725 25.00	810 27.93
金沢市	79 7.90	174 17.40	237 23.70	282 28.20	344 34.40
南加賀	70 11.67	92 15.33	123 20.50	186 31.00	169 28.17
石川中央	81 13.50	125 20.83	207 34.50	230 38.33	261 43.50
能登中部	0 0.00	2 0.50	13 3.25	16 4.00	12 3.00
能登北部	0 0.00	50 16.67	29 9.67	11 3.67	24 8.00

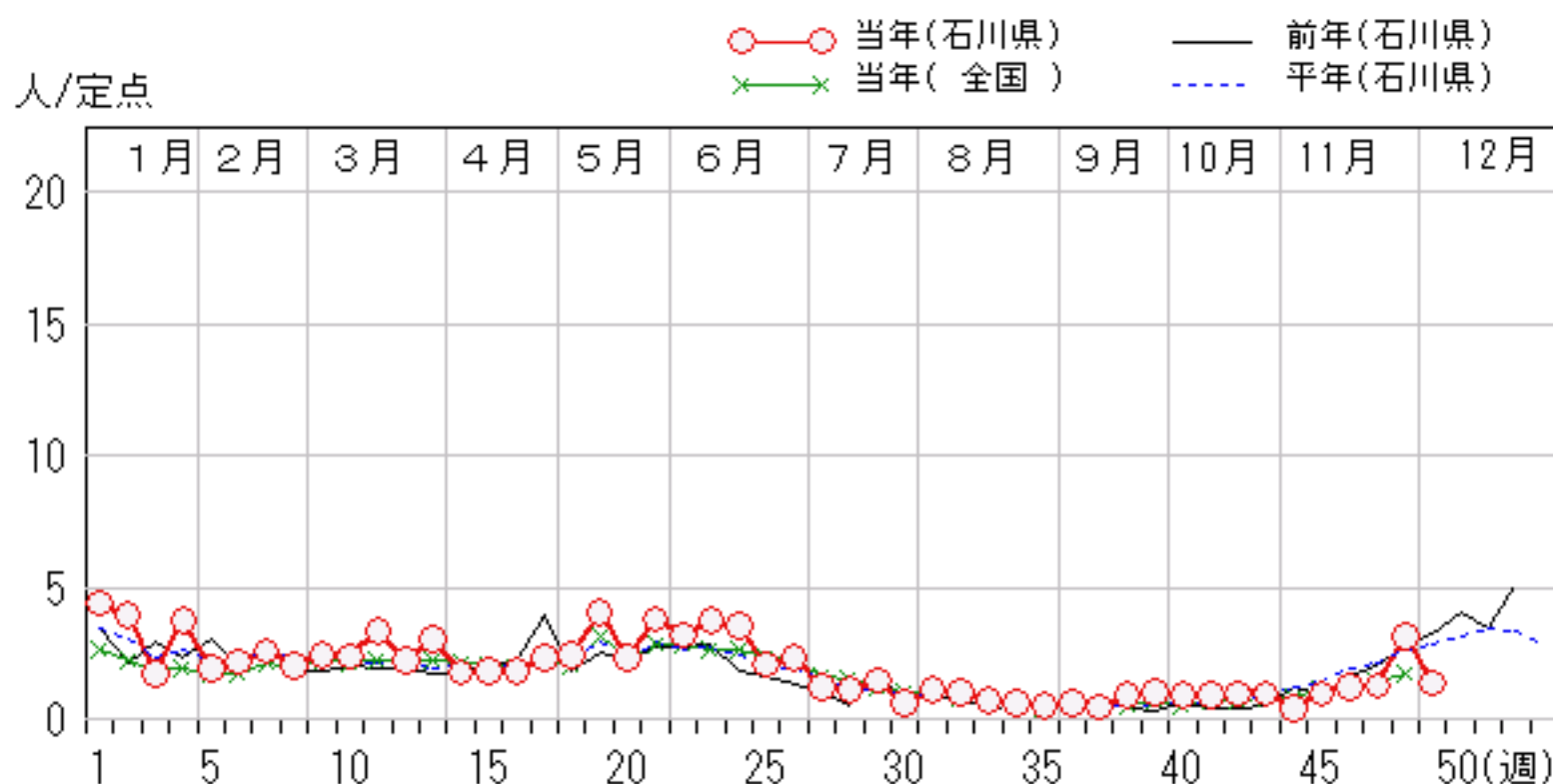
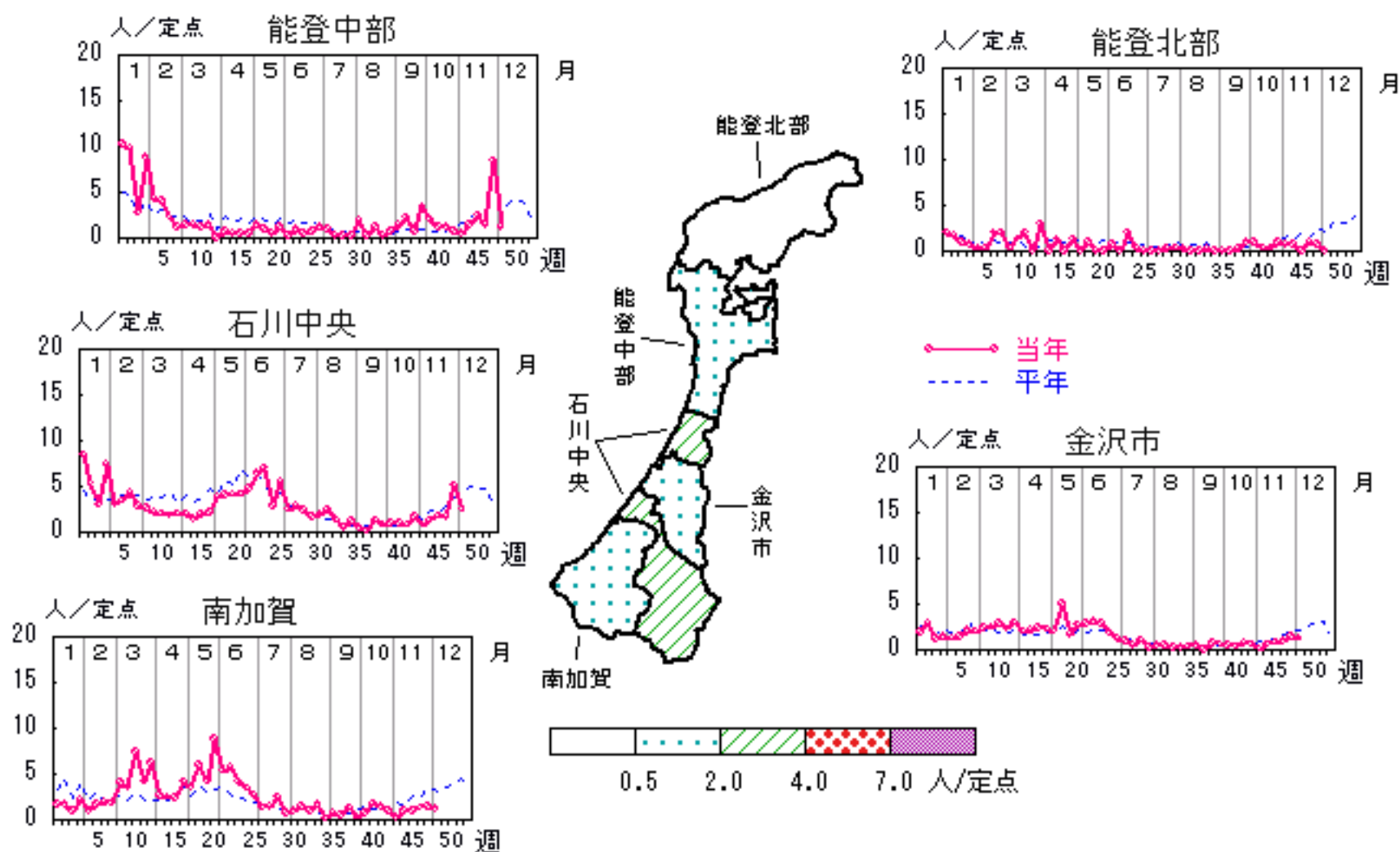


水痘

2006年45週～49週

上段:定点からの患者報告数
下段:定点あたりの患者数

	45週	46週	47週	48週	49週
石川県	28 0.97	35 1.21	37 1.28	91 3.14	40 1.38
金沢市	6 0.60	8 0.80	10 1.00	15 1.50	13 1.30
南加賀	6 1.00	6 1.00	8 1.33	9 1.50	7 1.17
石川中央	8 1.33	11 1.83	10 1.67	31 5.17	15 2.50
能登中部	6 1.50	10 2.50	6 1.50	34 8.50	5 1.25
能登北部	2 0.67	0 0.00	3 1.00	2 0.67	0 0.00

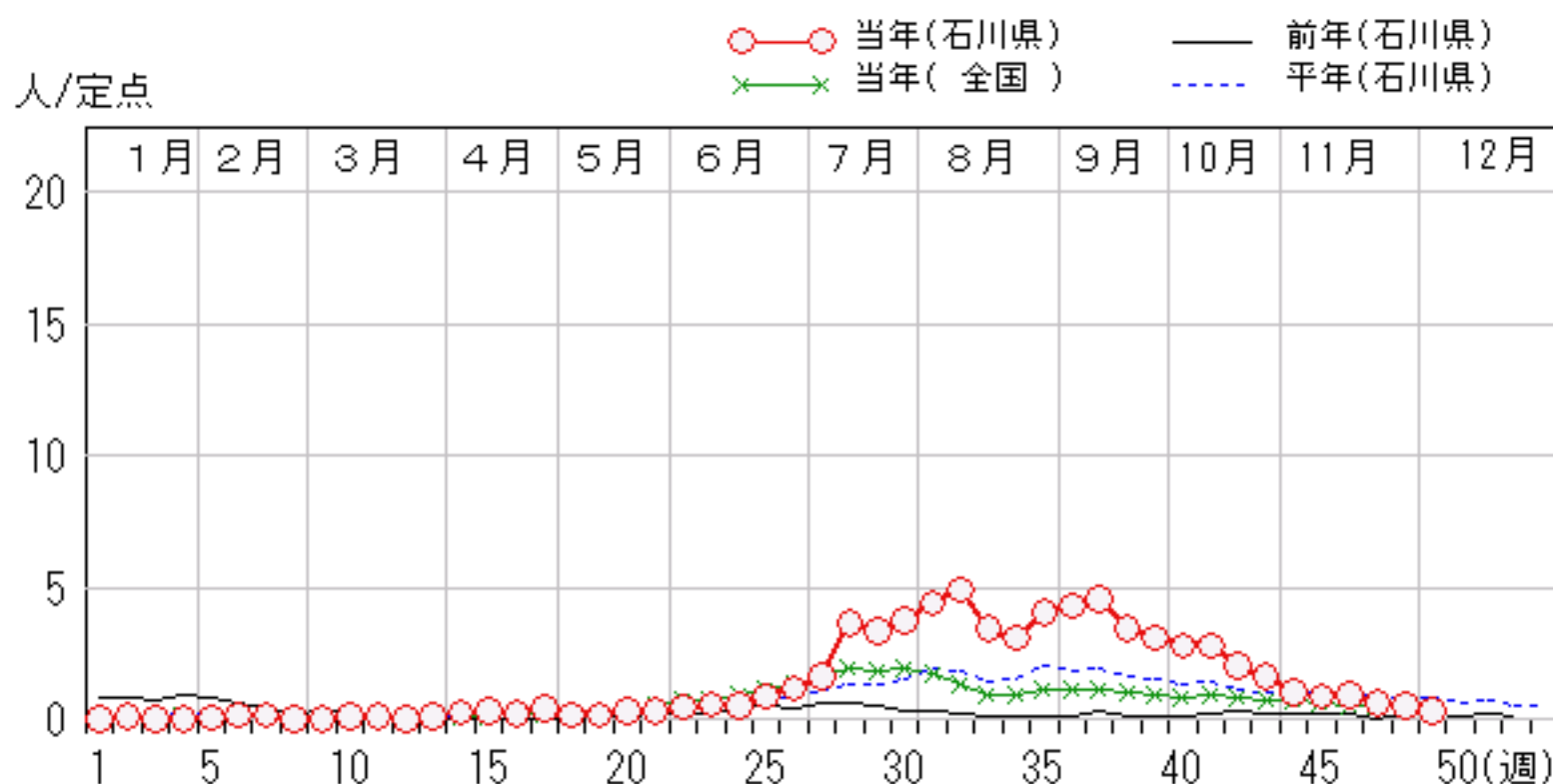
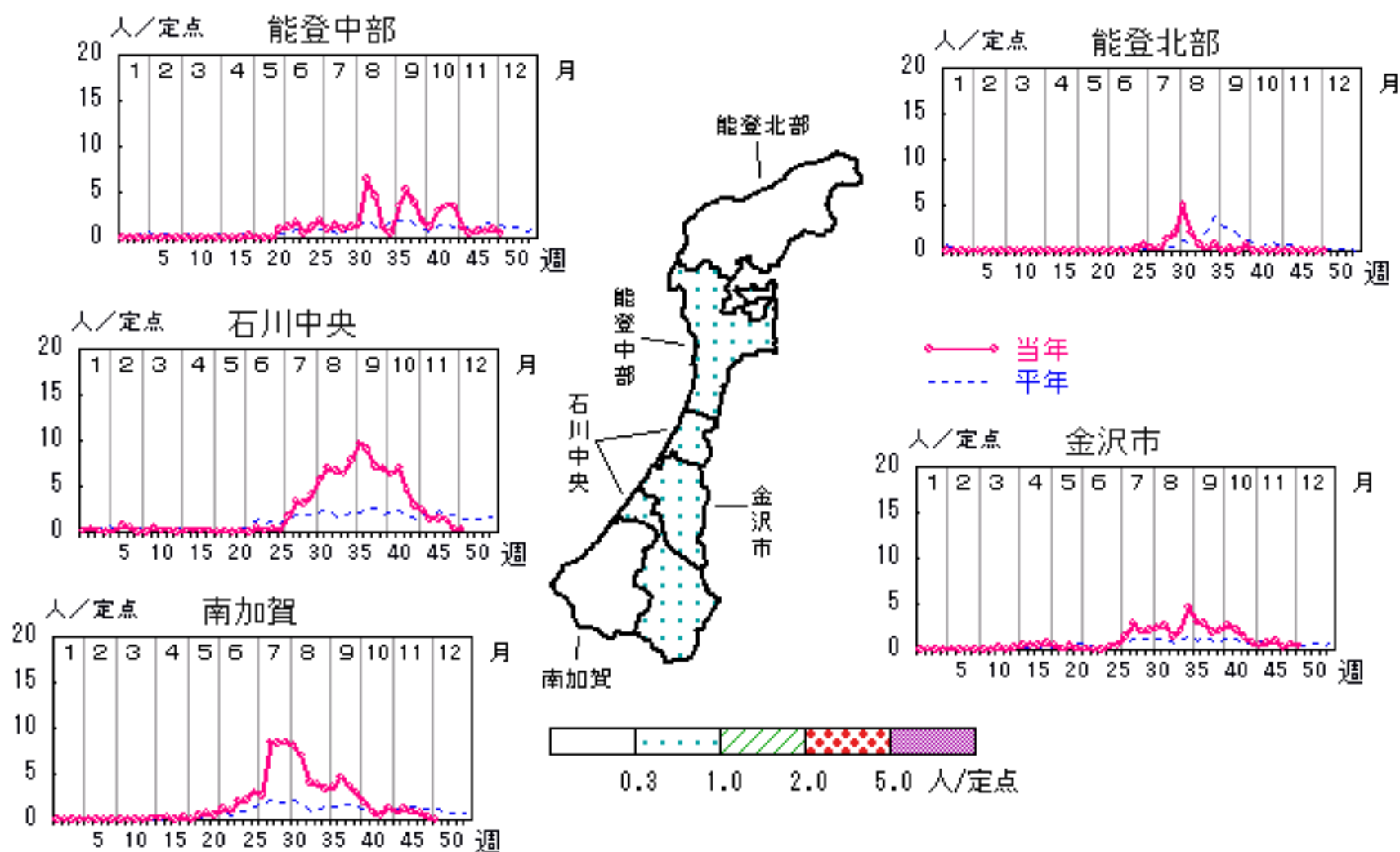


手足口病

2006年45週～49週

上段:定点からの患者報告数
下段:定点あたりの患者数

	45週	46週	47週	48週	49週
石川県	25 0.86	26 0.90	18 0.62	14 0.48	8 0.28
金沢市	8 0.80	9 0.90	3 0.30	6 0.60	4 0.40
南加賀	7 1.17	5 0.83	4 0.67	2 0.33	0 0.00
石川中央	8 1.33	9 1.50	8 1.33	2 0.33	2 0.33
能登中部	2 0.50	3 0.75	3 0.75	4 1.00	2 0.50
能登北部	0 0.00	0 0.00	0 0.00	0 0.00	0 0.00

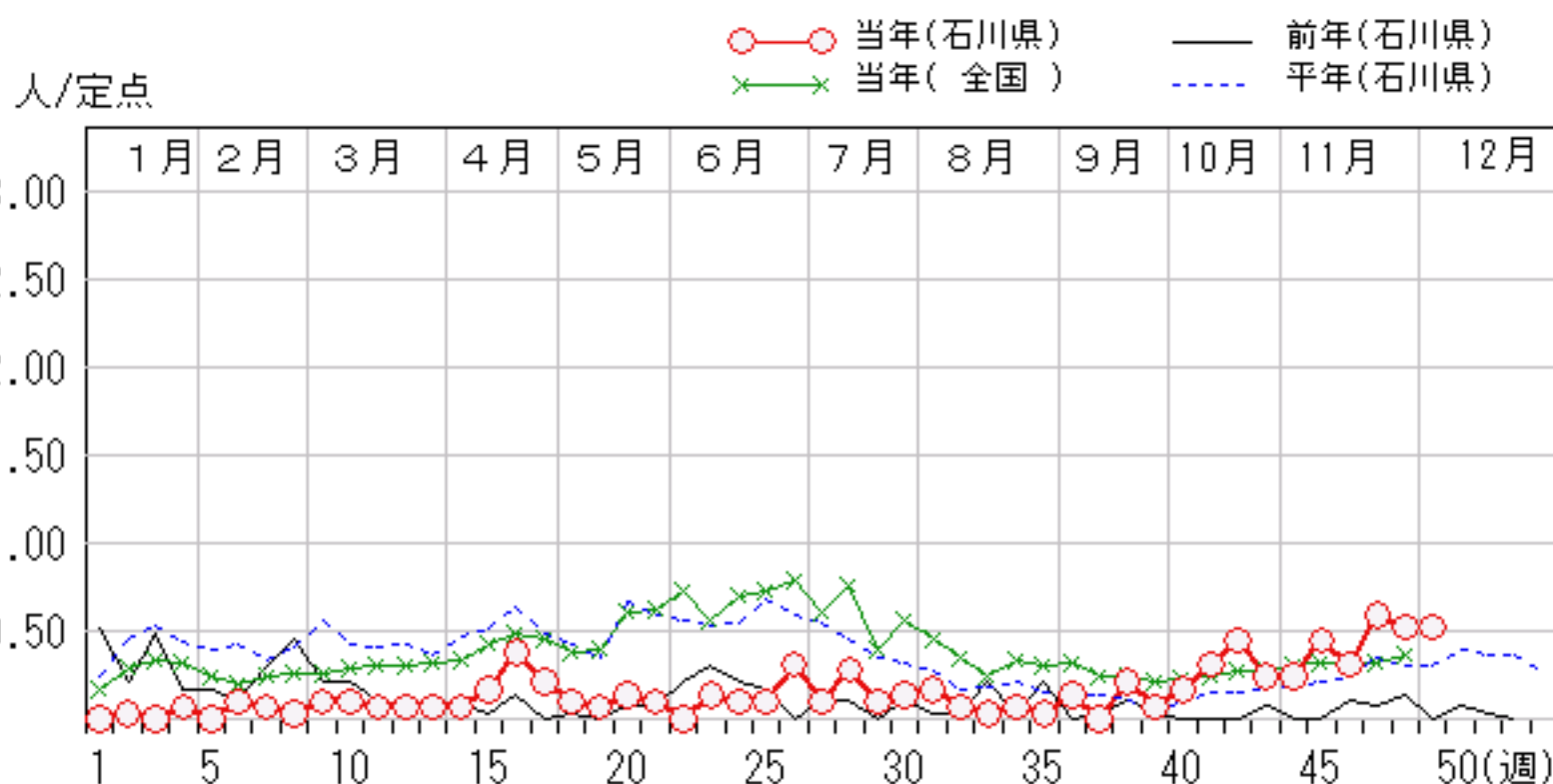
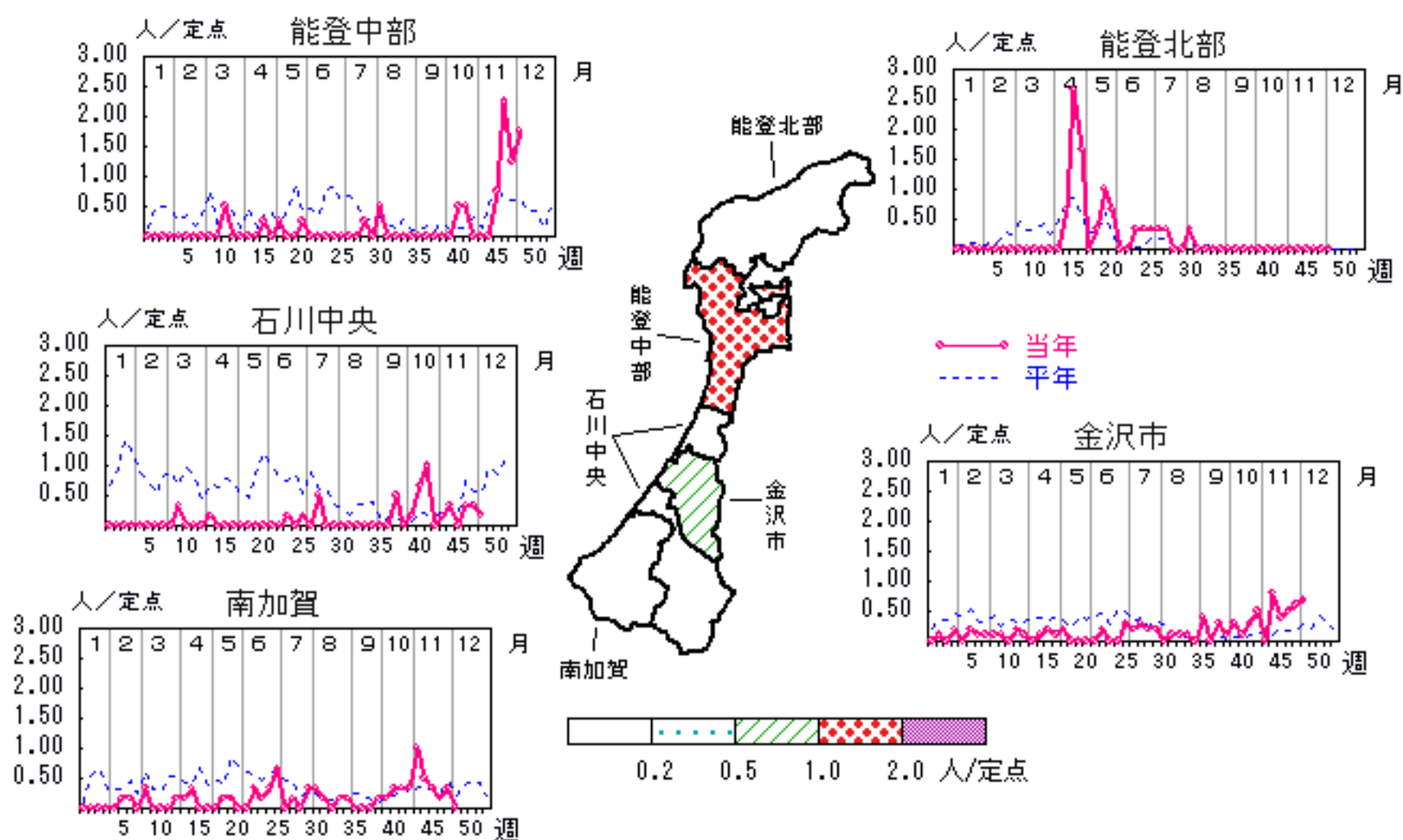


伝染性紅斑

2006年45週～49週

上段: 定点からの患者報告数
下段: 定点あたりの患者数

	45週	46週	47週	48週	49週
石川県	13 0.45	9 0.31	17 0.59	15 0.52	15 0.52
金沢市	8 0.80	4 0.40	5 0.50	6 0.60	7 0.70
南加賀	3 0.50	2 0.33	1 0.17	2 0.33	0 0.00
石川中央	2 0.33	0 0.00	2 0.33	2 0.33	1 0.17
能登中部	0 0.00	3 0.75	9 2.25	5 1.25	7 1.75
能登北部	0 0.00	0 0.00	0 0.00	0 0.00	0 0.00

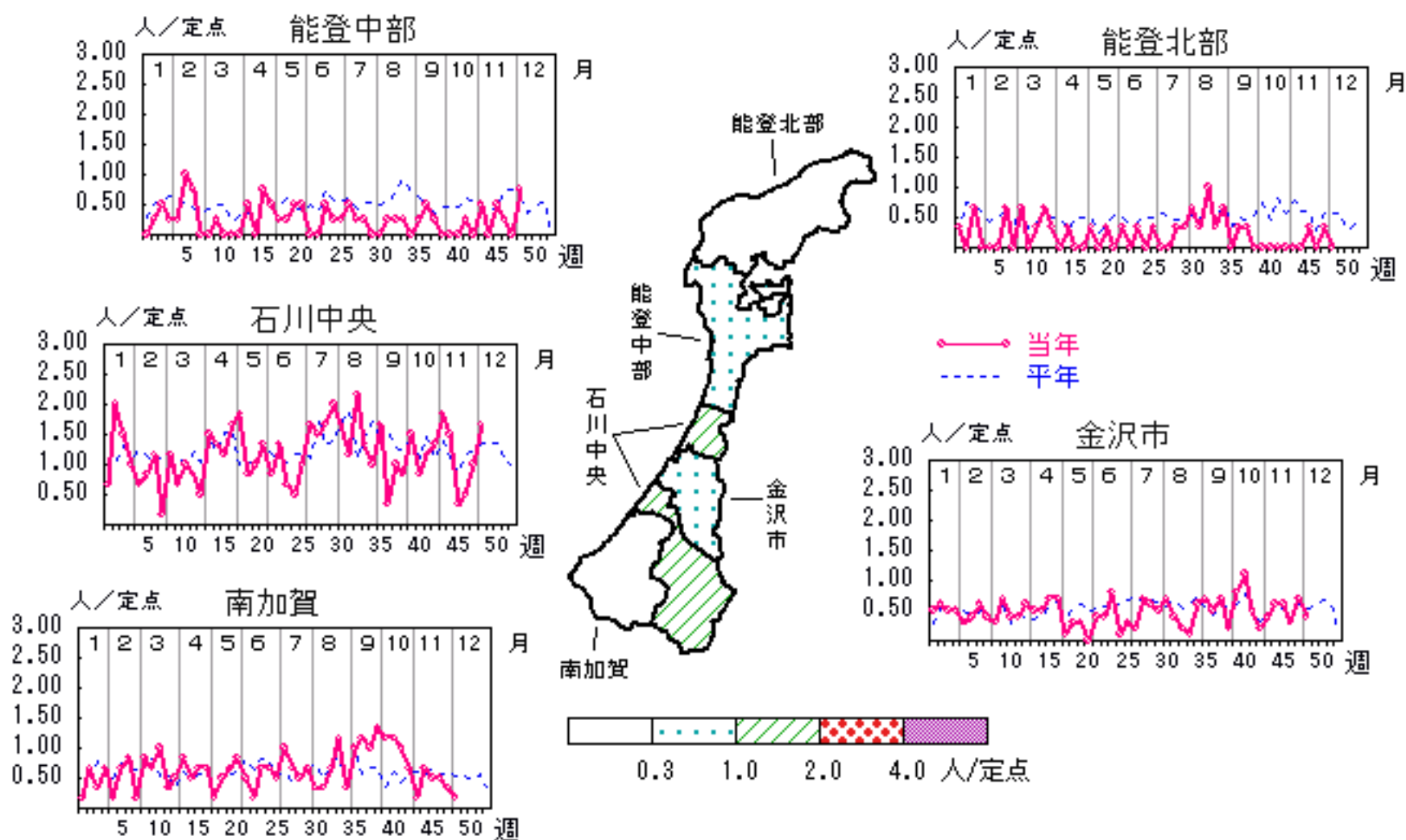


突発性発疹

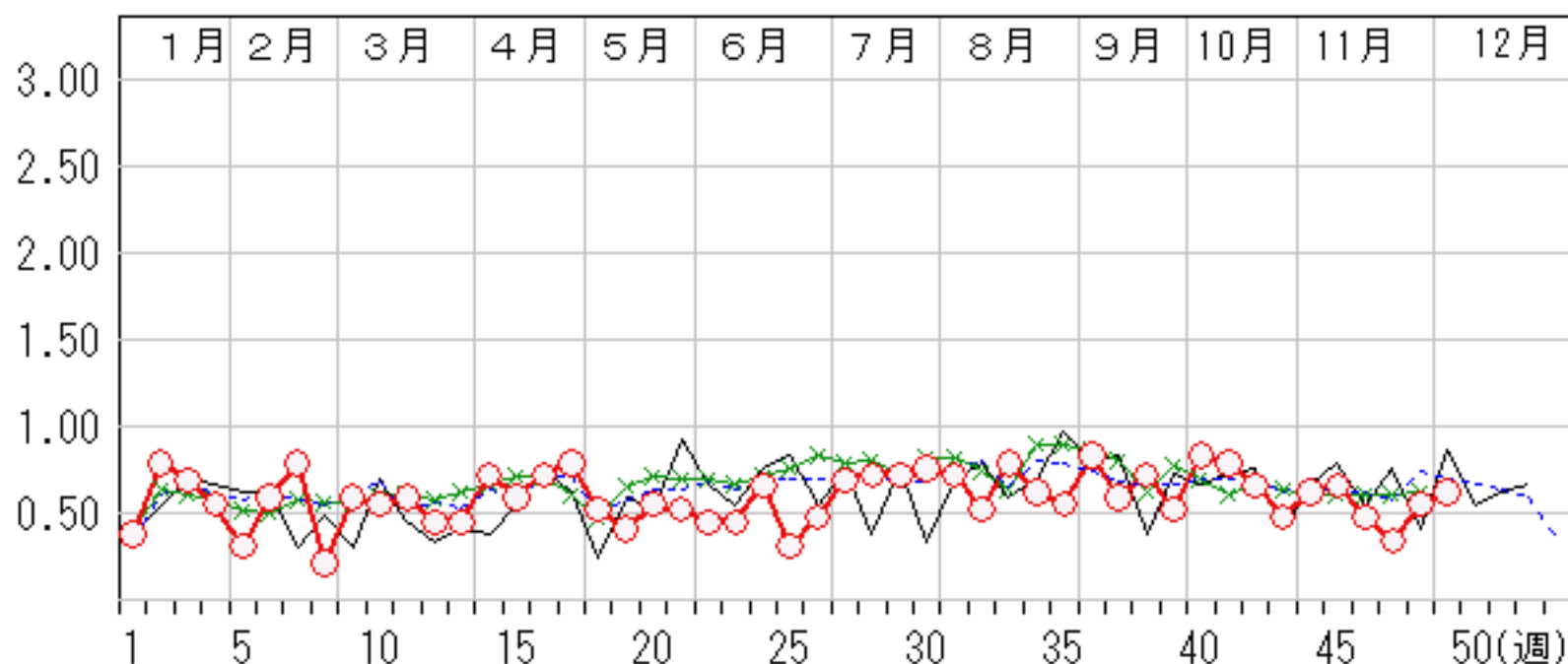
2006年45週～49週

上段:定点からの患者報告数
下段:定点あたりの患者数

	45週	46週	47週	48週	49週
石川県	19 0.66	14 0.48	10 0.34	16 0.55	18 0.62
金沢市	6 0.60	6 0.60	3 0.30	7 0.70	4 0.40
南加賀	4 0.67	3 0.50	3 0.50	2 0.33	1 0.17
石川中央	9 1.50	2 0.33	3 0.50	6 1.00	10 1.67
能登中部	0 0.00	2 0.50	1 0.25	0 0.00	3 0.75
能登北部	0 0.00	1 0.33	0 0.00	1 0.33	0 0.00



人/定点
 ○ 当年(石川県) — 前年(石川県)
 × 当年(全国) - - - 平年(石川県)

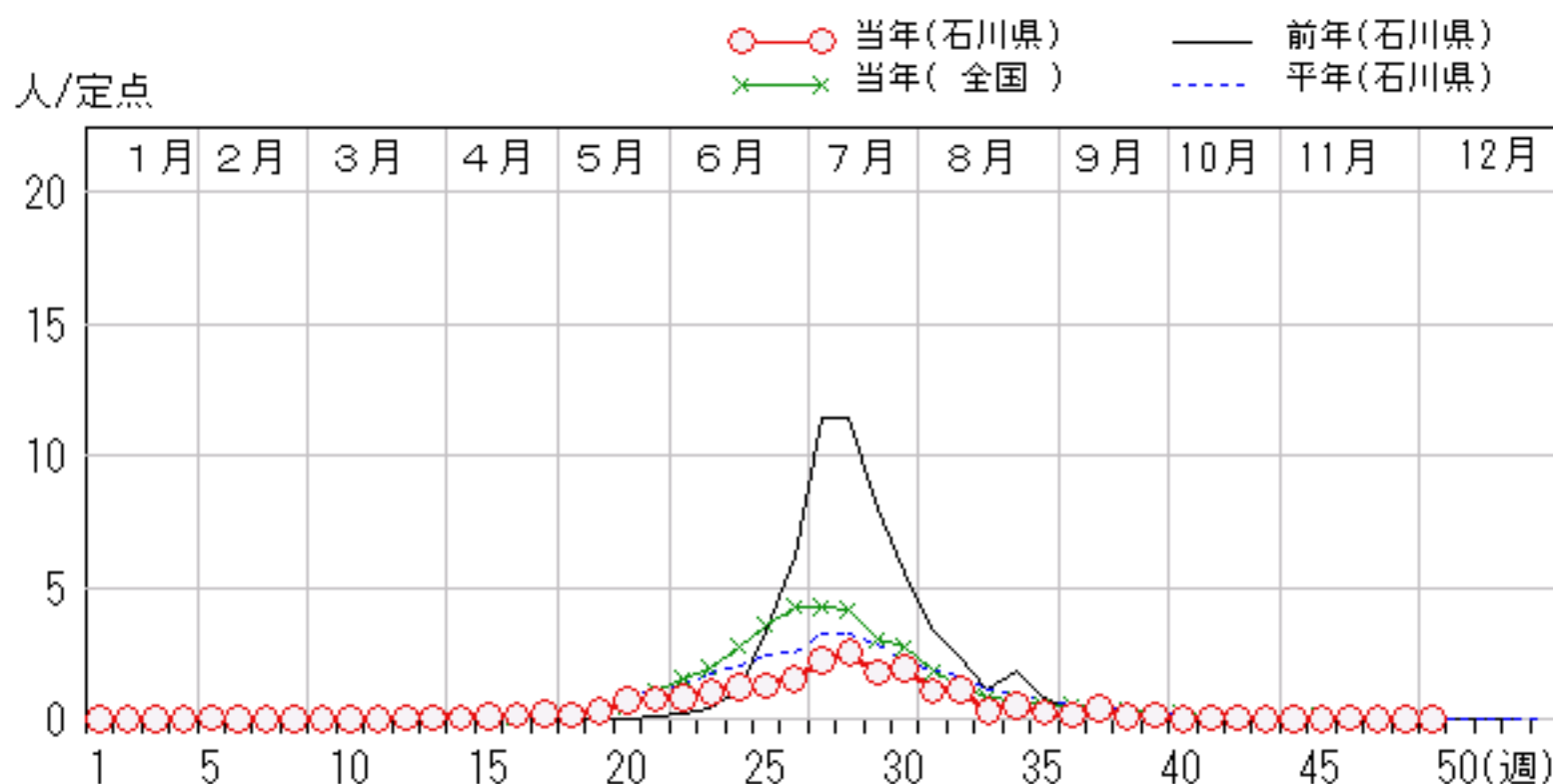
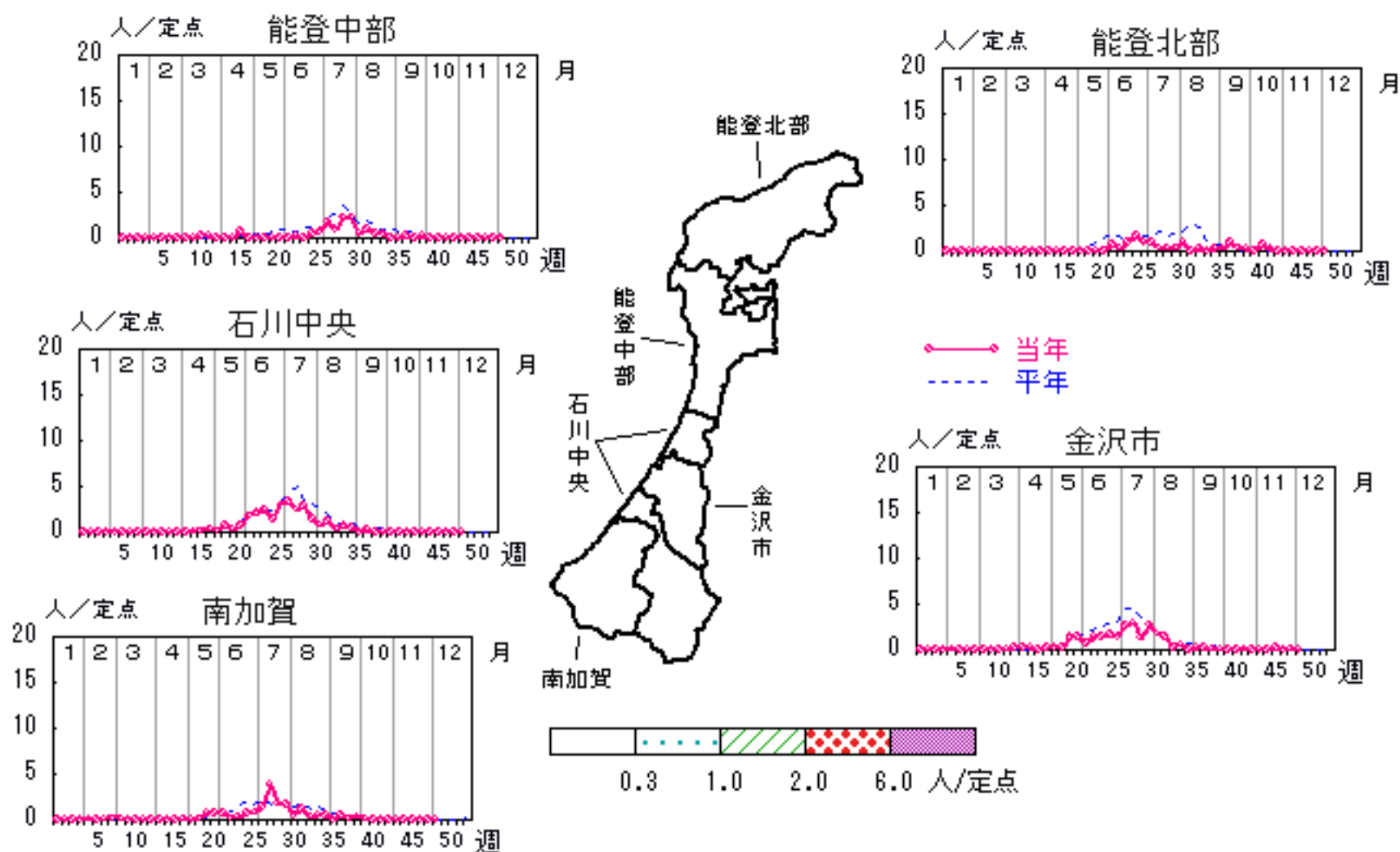


ヘルパンギーナ

2006年45週～49週

上段: 定点からの患者報告数
下段: 定点あたりの患者数

	45週	46週	47週	48週	49週
石川県	0 0.00	2 0.07	0 0.00	1 0.03	0 0.00
金沢市	0 0.00	2 0.20	0 0.00	1 0.10	0 0.00
南加賀	0 0.00	0 0.00	0 0.00	0 0.00	0 0.00
石川中央	0 0.00	0 0.00	0 0.00	0 0.00	0 0.00
能登中部	0 0.00	0 0.00	0 0.00	0 0.00	0 0.00
能登北部	0 0.00	0 0.00	0 0.00	0 0.00	0 0.00

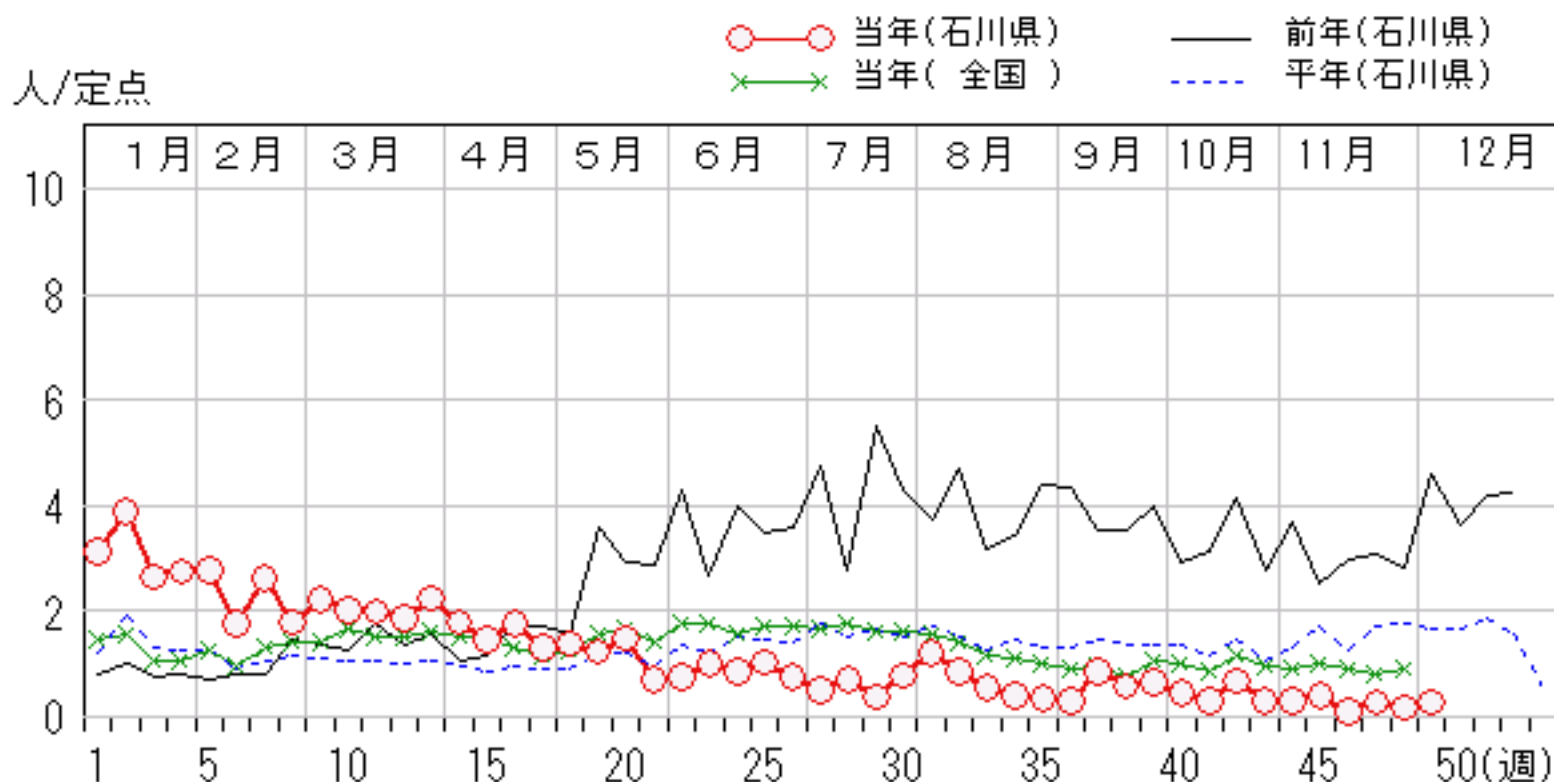
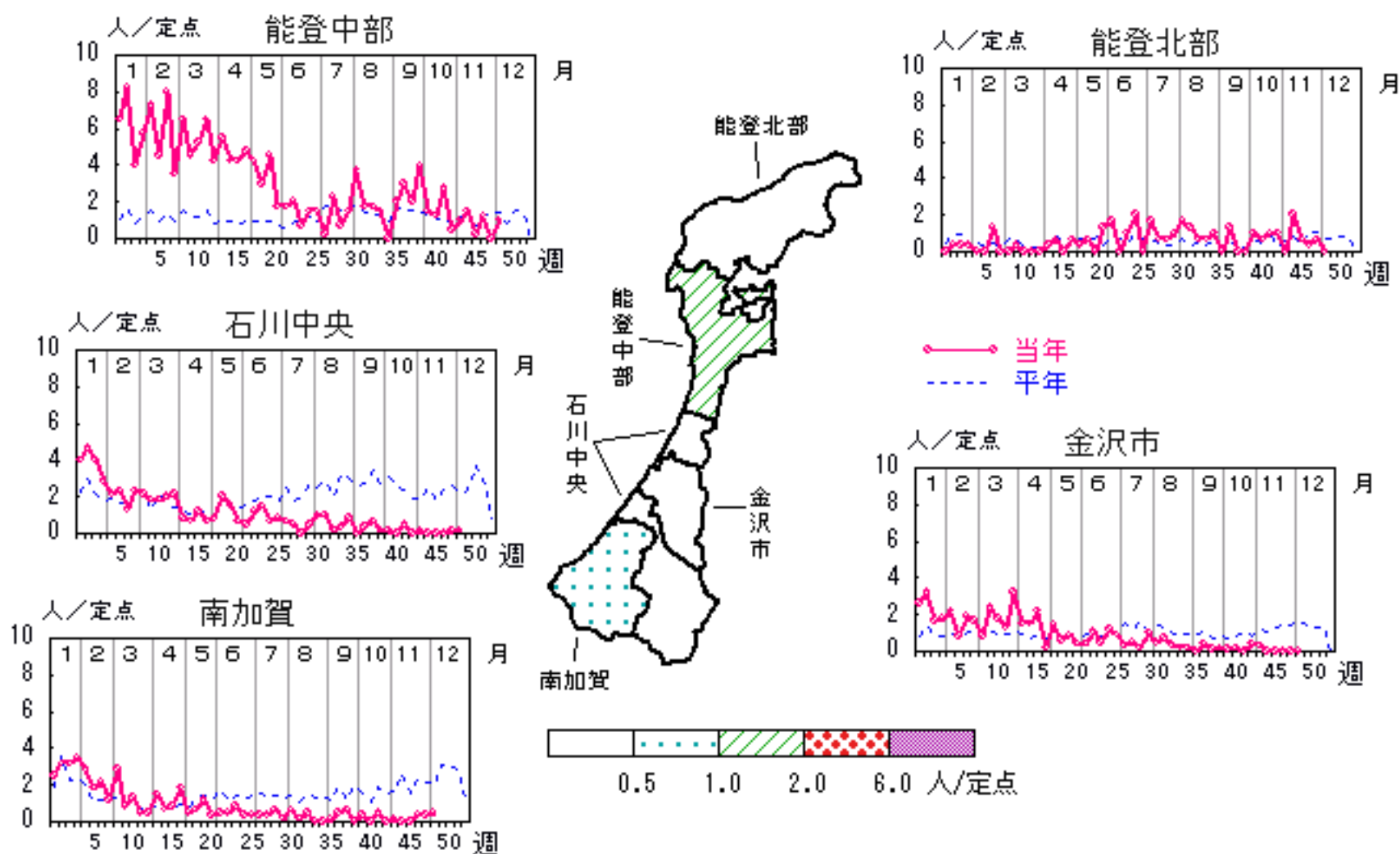


流行性耳下腺炎

2006年45週～49週

上段: 定点からの患者報告数
下段: 定点あたりの患者数

	45週	46週	47週	48週	49週
石川県	12 0.41	3 0.10	8 0.28	5 0.17	8 0.28
金沢市	0 0.00	0 0.00	0 0.00	0 0.00	0 0.00
南加賀	0 0.00	0 0.00	2 0.33	2 0.33	3 0.50
石川中央	0 0.00	0 0.00	0 0.00	1 0.17	1 0.17
能登中部	6 1.50	1 0.25	5 1.25	0 0.00	4 1.00
能登北部	6 2.00	2 0.67	1 0.33	2 0.67	0 0.00

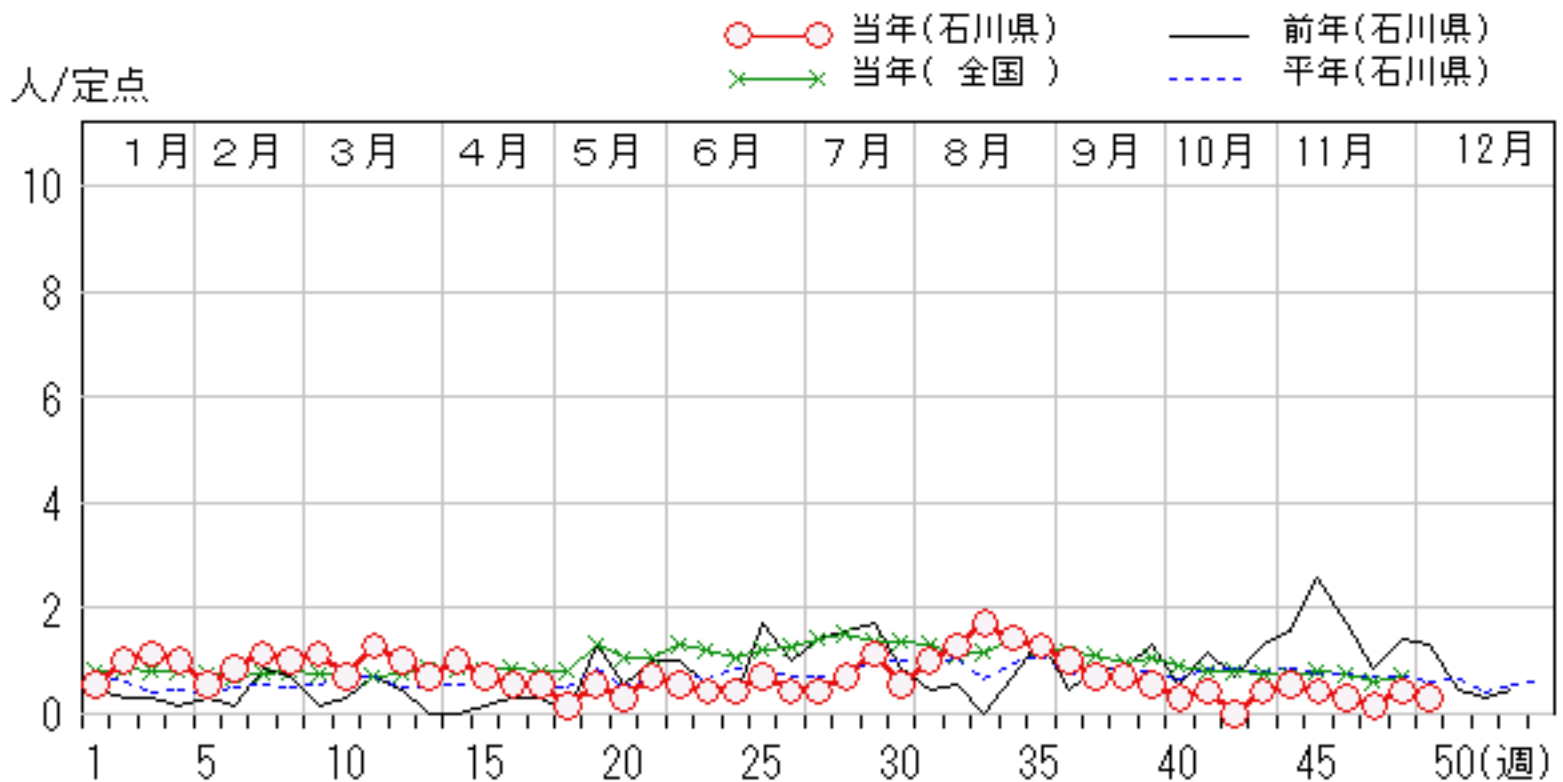
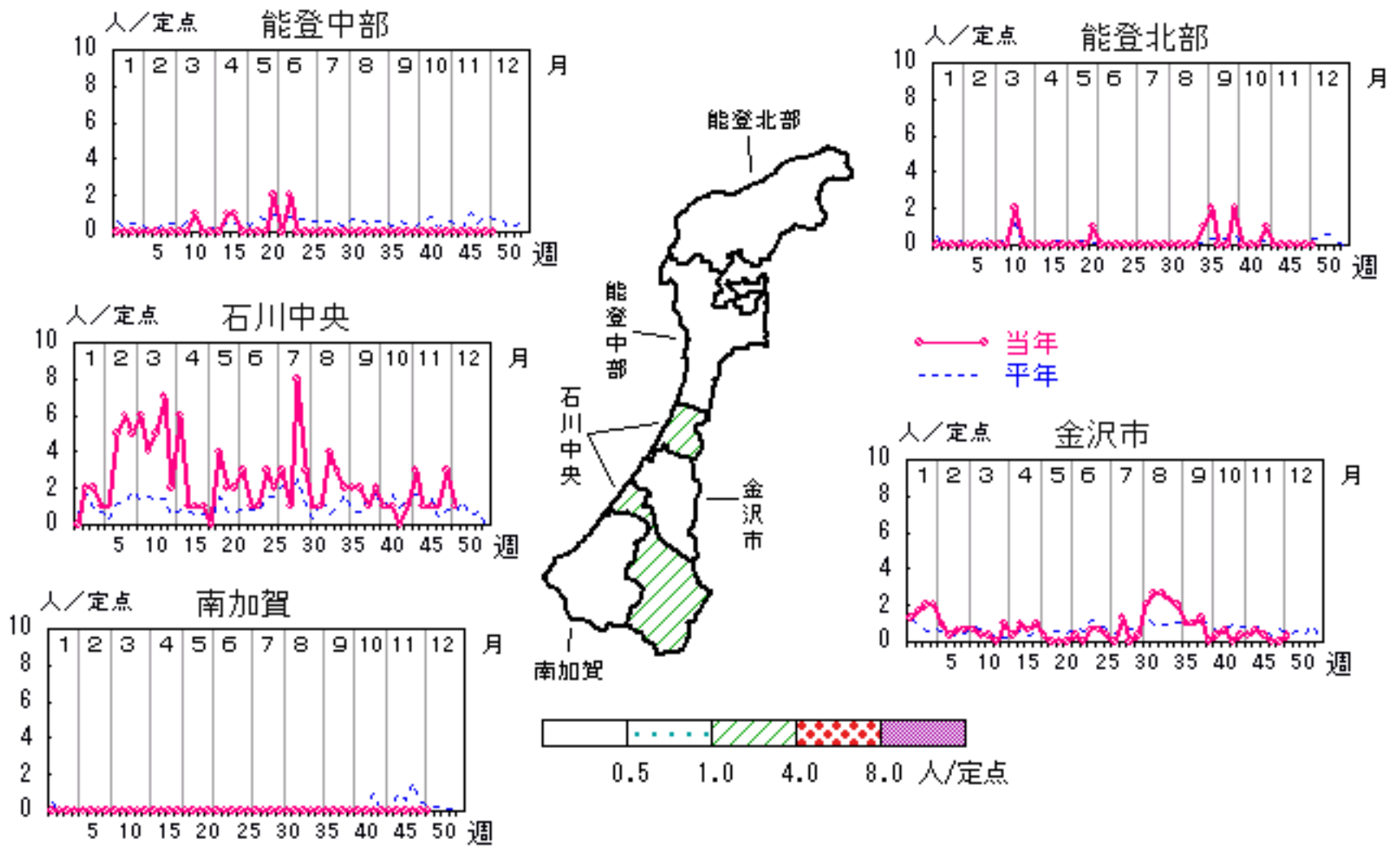


流行性角結膜炎

2006年45週～49週

上段:定点からの患者報告数
下段:定点あたりの患者数

	45週	46週	47週	48週	49週
石川県	3 0.43	2 0.29	1 0.14	3 0.43	2 0.29
金沢市	2 0.67	1 0.33	0 0.00	0 0.00	1 0.33
南加賀	0 0.00	0 0.00	0 0.00	0 0.00	0 0.00
石川中央	1 1.00	1 1.00	1 1.00	3 3.00	1 1.00
能登中部	0 0.00	0 0.00	0 0.00	0 0.00	0 0.00
能登北部	0 0.00	0 0.00	0 0.00	0 0.00	0 0.00

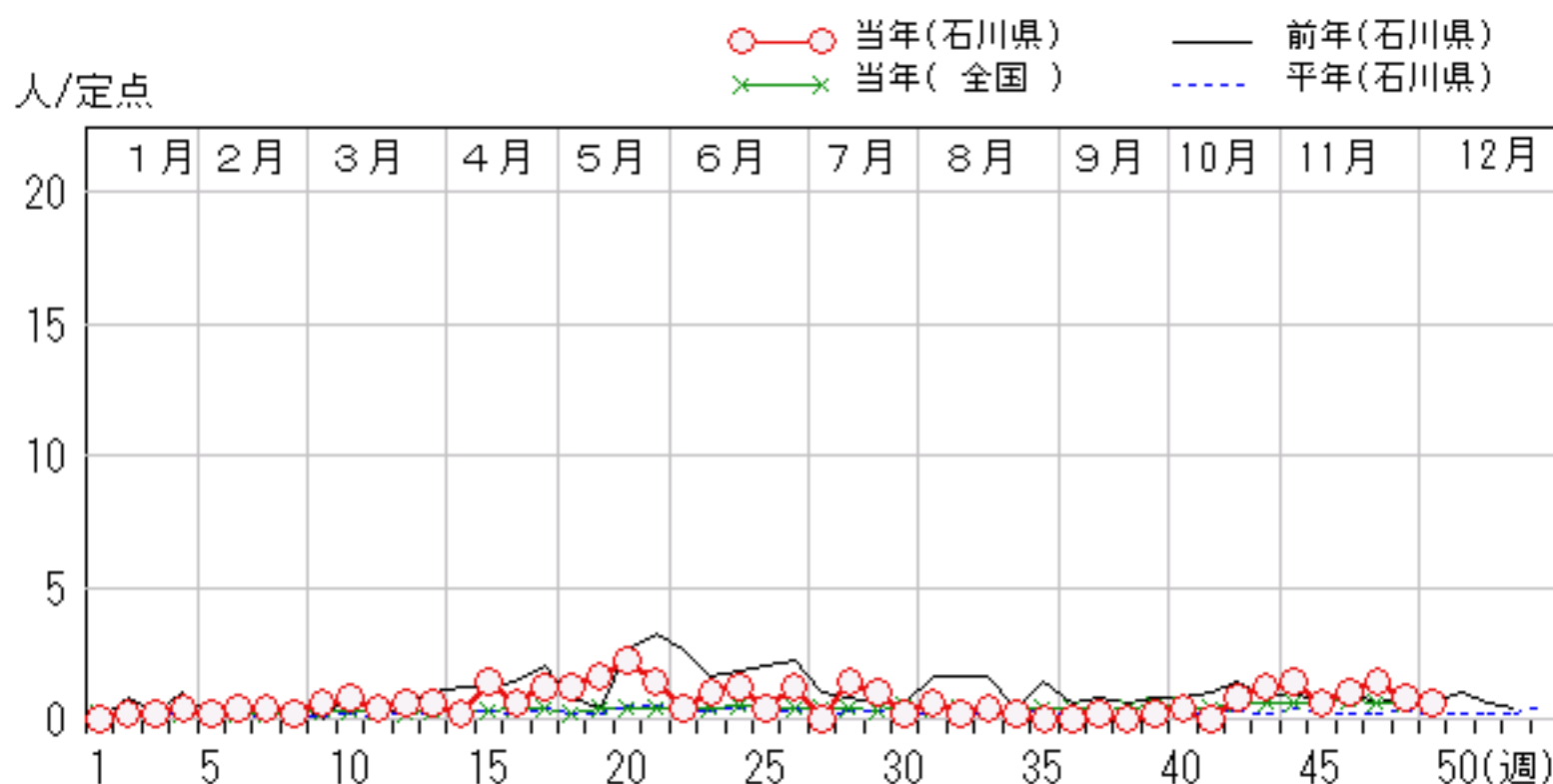
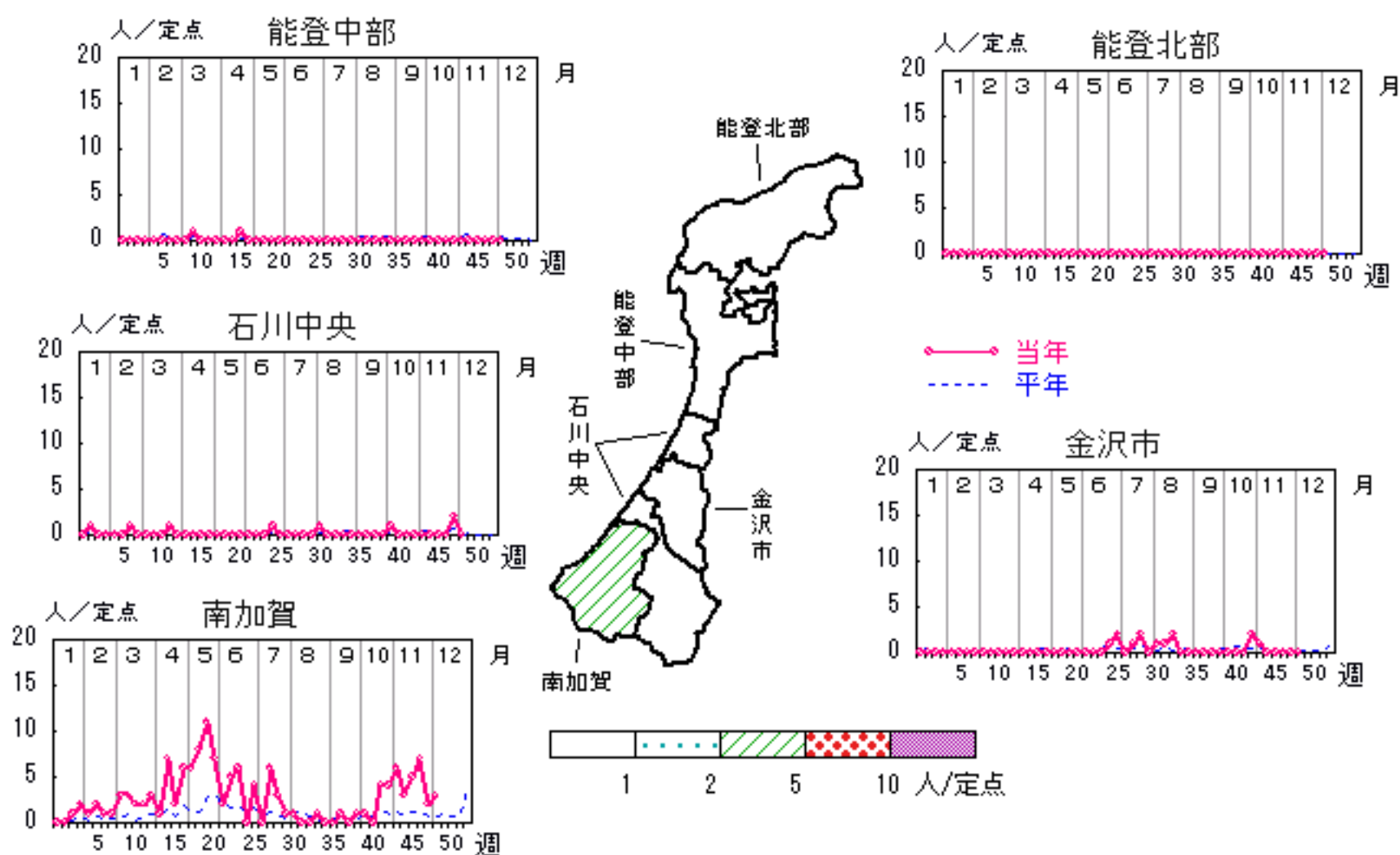


マイコプラズマ肺炎

2006年45週～49週

上段: 定点からの患者報告数
下段: 定点あたりの患者数

	45週	46週	47週	48週	49週
石川県	3 0.60	5 1.00	7 1.40	4 0.80	3 0.60
金沢市	0 0.00	0 0.00	0 0.00	0 0.00	0 0.00
南加賀	3 3.00	5 5.00	7 7.00	2 2.00	3 3.00
石川中央	0 0.00	0 0.00	0 0.00	2 2.00	0 0.00
能登中部	0 0.00	0 0.00	0 0.00	0 0.00	0 0.00
能登北部	0 0.00	0 0.00	0 0.00	0 0.00	0 0.00

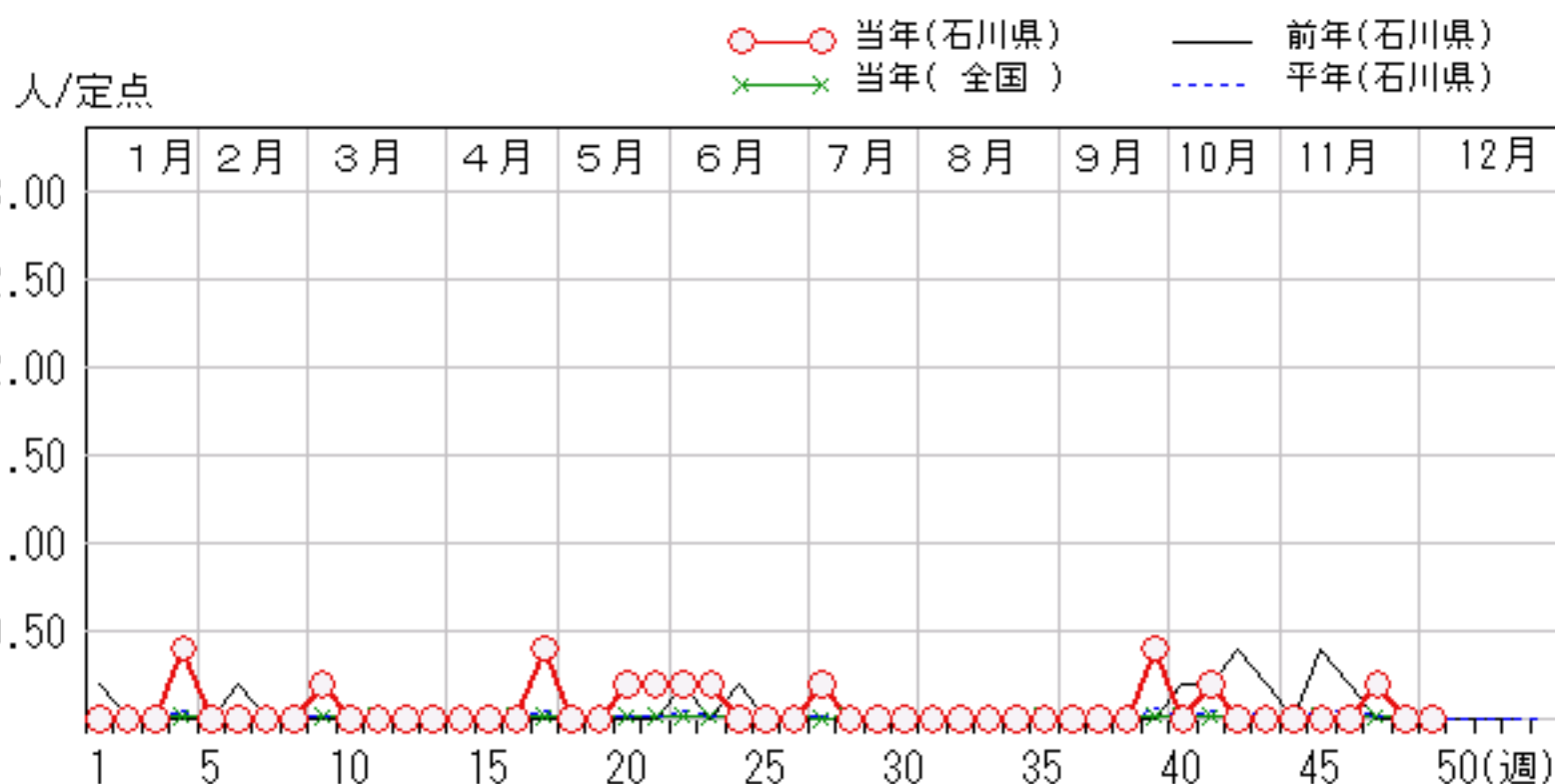
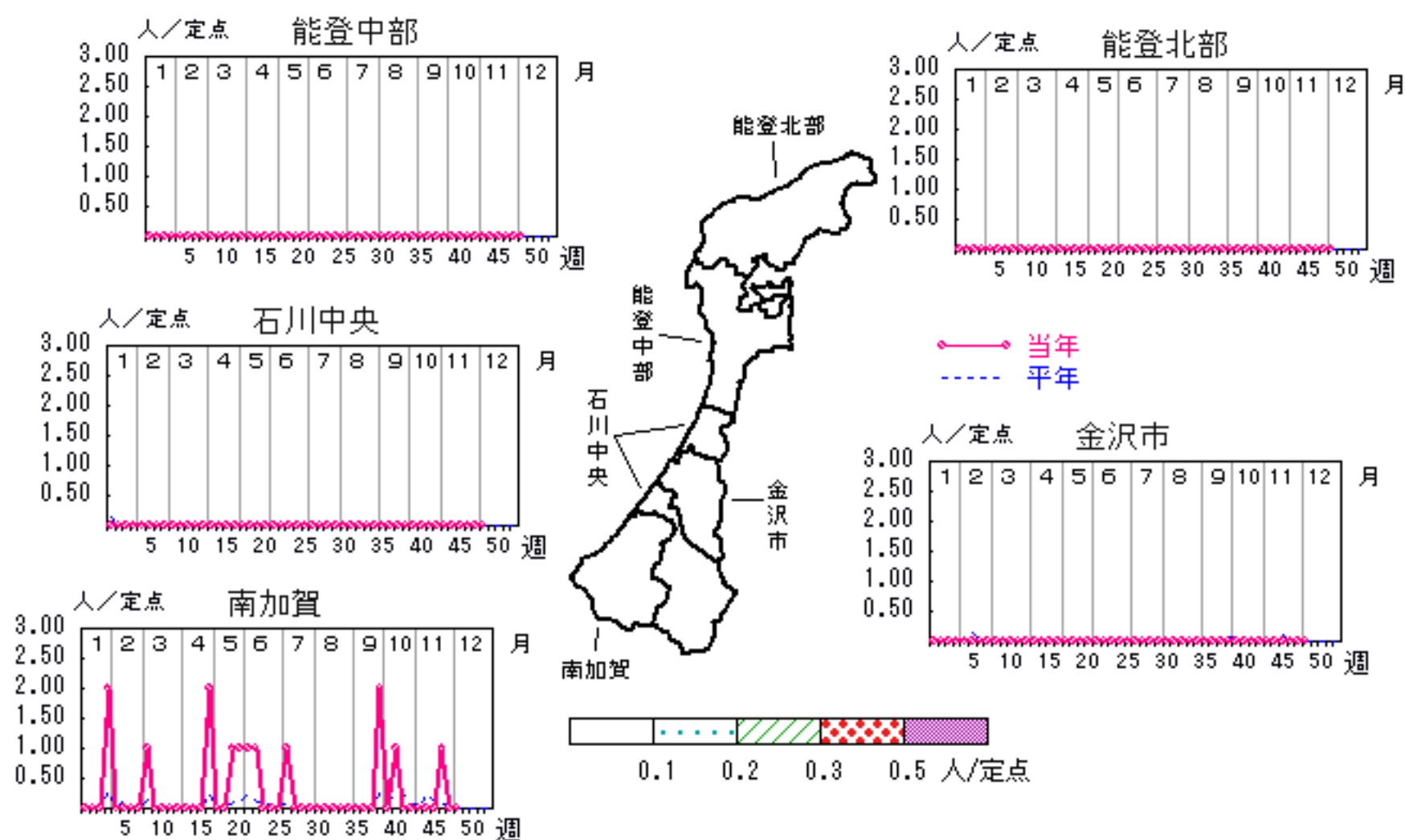


クラミジア肺炎

2006年45週～49週

上段: 定点からの患者報告数
下段: 定点あたりの患者数

	45週	46週	47週	48週	49週
石川県	0 0.00	0 0.00	1 0.20	0 0.00	0 0.00
金沢市	0 0.00	0 0.00	0 0.00	0 0.00	0 0.00
南加賀	0 0.00	0 0.00	1 1.00	0 0.00	0 0.00
石川中央	0 0.00	0 0.00	0 0.00	0 0.00	0 0.00
能登中部	0 0.00	0 0.00	0 0.00	0 0.00	0 0.00
能登北部	0 0.00	0 0.00	0 0.00	0 0.00	0 0.00



疾病別・年齢階級別報告患者数

2006年 第49週(石川県)

インフルエンザ	インフルエンザ	小児科	RSウイルス感染症	咽頭結膜熱	A群溶血性レンサ球菌咽頭炎	感染性胃腸炎	水痘	手足口病	伝染性紅斑	突発性発疹	百日咳	風疹	ヘルパンギーナ	麻疹(成人麻疹除く)	流行性耳下腺炎	眼科・基幹	急性出血性結膜炎	流行性角結膜炎	細菌性髄膜炎	無菌性髄膜炎	マイコプラズマ肺炎	クラミジア肺炎(オウム病除く)	成人麻疹
計		計	4	32	82	810	40	8	15	18					8	計	2				3		
～6ヶ月		～6ヶ月	2			4				1						～6ヶ月							—
～12ヶ月		～12ヶ月	1	1		42	4			8						～12ヶ月					1		—
1歳		1歳	1	3		82	9	2	1	8						1歳							—
2歳		2歳		5	5	65	12	1	1	1					1	2歳							—
3歳		3歳		7	9	84	5	1	3						2	3歳							—
4歳		4歳		4	14	83	5	1	1						1	4歳					2		—
5歳		5歳		5	21	86	3	2	4						1	5歳							—
6歳		6歳		1	8	58		1	2						1	6歳							—
7歳		7歳		1	5	56	2		1							7歳							—
8歳		8歳		1	4	51			1							8歳							—
9歳		9歳			6	44			1							9歳							—
10歳～14歳		10歳～14歳			8	86									1	10歳～14歳							—
15歳～19歳		15歳～19歳			1	15								—		15歳～19歳							—
20歳～29歳		20歳以上		4	1	54								—	1	20歳～29歳							—
30歳～39歳																30歳～39歳		2					—
40歳～49歳																40歳～49歳							—
50歳～59歳																50歳～59歳							—
60歳～69歳																60歳～69歳							—
70歳～79歳																70歳以上							—
80歳以上																							—