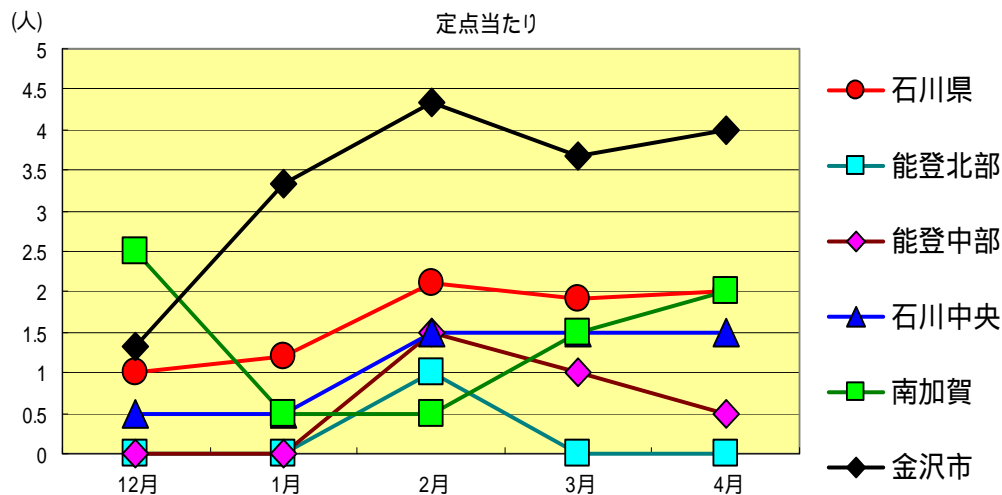
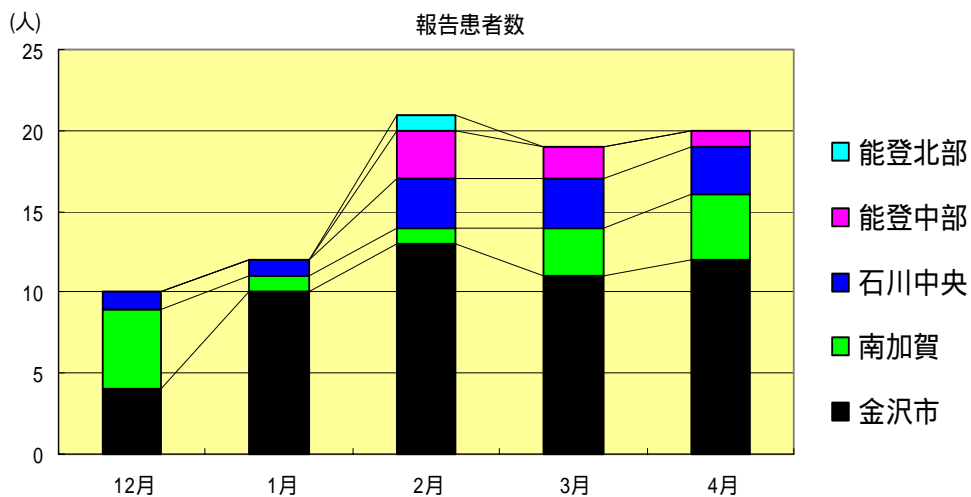


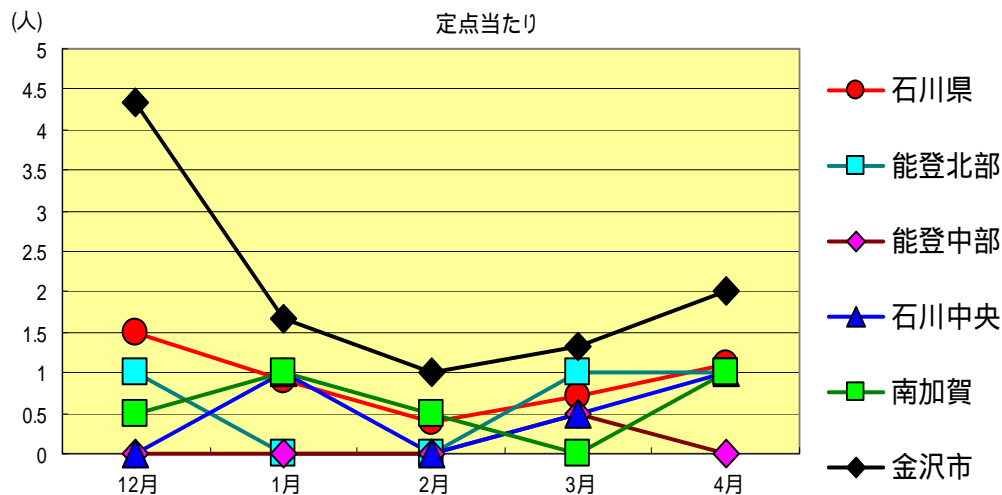
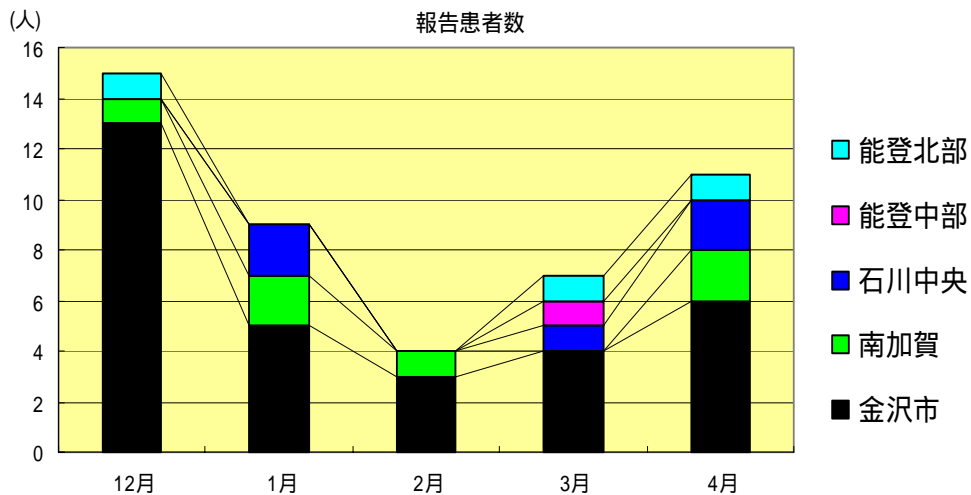
性器クラミジア感染症
2005年12月～2006年4月

		12月	1月	2月	3月	4月
石川県	患者数	10	12	21	19	20
	定点当たり	1.00	1.20	2.10	1.90	2.00
金沢市	患者数	4	10	13	11	12
	定点当たり	1.33	3.33	4.33	3.67	4.00
南加賀	患者数	5	1	1	3	4
	定点当たり	2.50	0.50	0.50	1.50	2.00
石川中央	患者数	1	1	3	3	3
	定点当たり	0.50	0.50	1.50	1.50	1.50
能登中部	患者数	0	0	3	2	1
	定点当たり	0.00	0.00	1.50	1.00	0.50
能登北部	患者数	0	0	1	0	0
	定点当たり	0.00	0.00	1.00	0.00	0.00



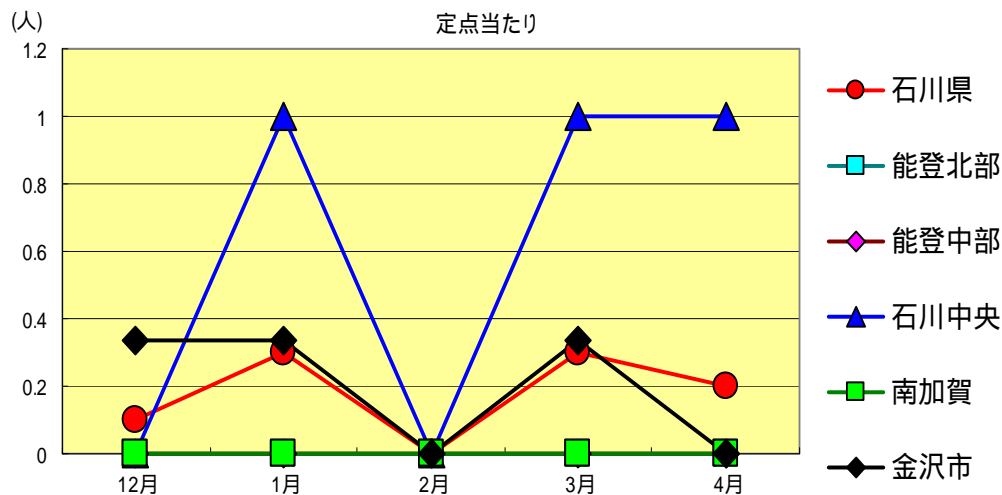
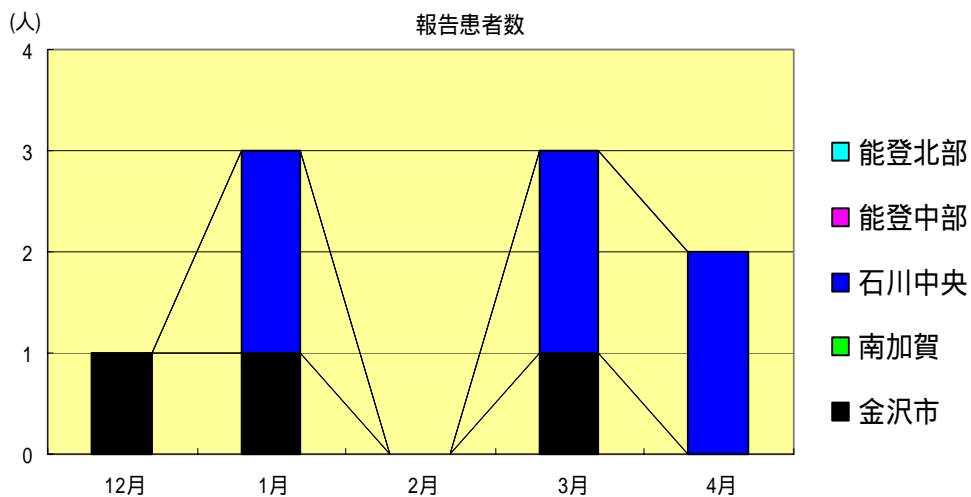
性器ヘルペスウイルス感染症
2005年12月～2006年4月

		12月	1月	2月	3月	4月
石川県	患者数	15	9	4	7	11
	定点当たり	1.50	0.90	0.40	0.70	1.10
金沢市	患者数	13	5	3	4	6
	定点当たり	4.33	1.67	1.00	1.33	2.00
南加賀	患者数	1	2	1	0	2
	定点当たり	0.50	1.00	0.50	0.00	1.00
石川中央	患者数	0	2	0	1	2
	定点当たり	0.00	1.00	0.00	0.50	1.00
能登中部	患者数	0	0	0	1	0
	定点当たり	0.00	0.00	0.00	0.50	0.00
能登北部	患者数	1	0	0	1	1
	定点当たり	1.00	0.00	0.00	1.00	1.00



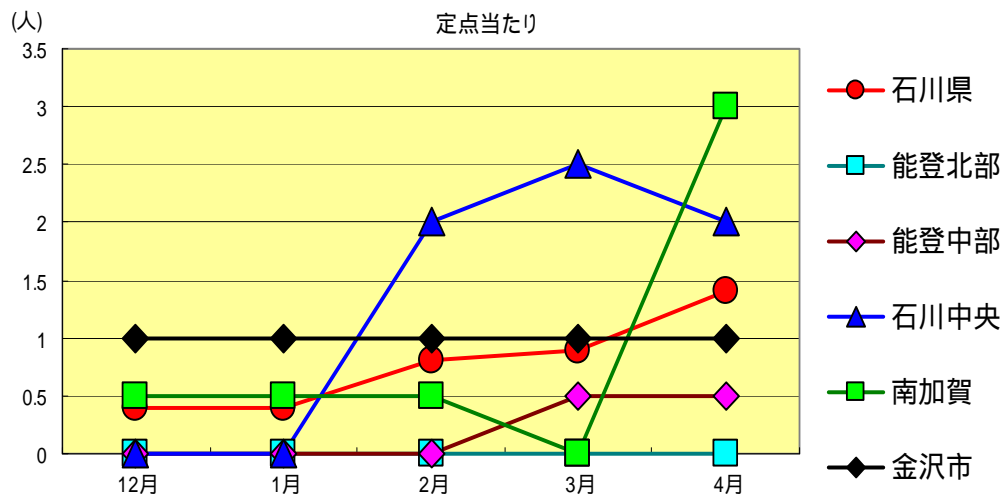
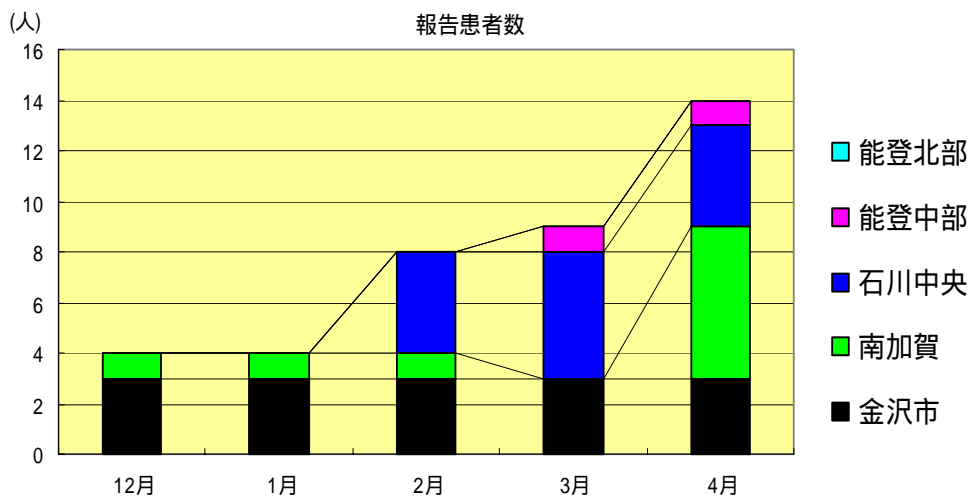
尖形コンジローム
2005年12月～2006年4月

		12月	1月	2月	3月	4月
石川県	患者数	1	3	0	3	2
	定点当たり	0.10	0.30	0.00	0.30	0.20
金沢市	患者数	1	1	0	1	0
	定点当たり	0.33	0.33	0.00	0.33	0.00
南加賀	患者数	0	0	0	0	0
	定点当たり	0.00	0.00	0.00	0.00	0.00
石川中央	患者数	0	2	0	2	2
	定点当たり	0.00	1.00	0.00	1.00	1.00
能登中部	患者数	0	0	0	0	0
	定点当たり	0.00	0.00	0.00	0.00	0.00
能登北部	患者数	0	0	0	0	0
	定点当たり	0.00	0.00	0.00	0.00	0.00



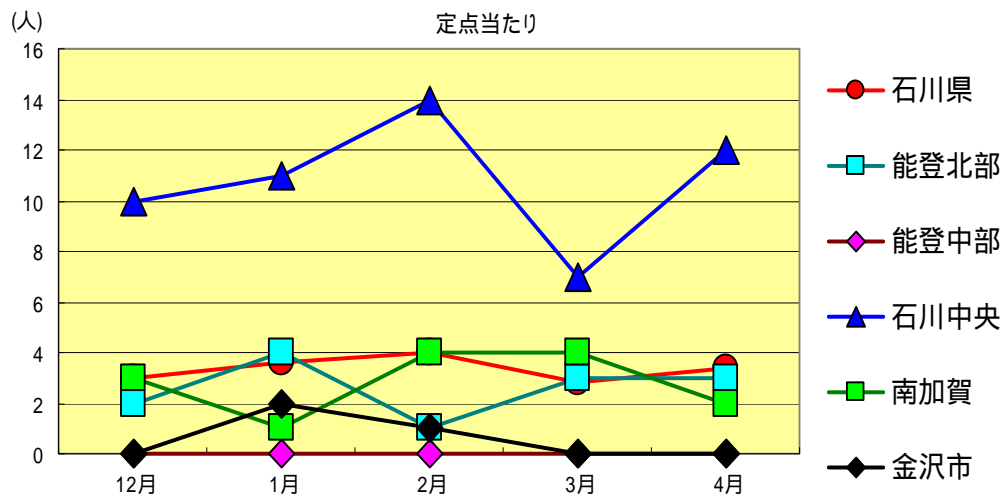
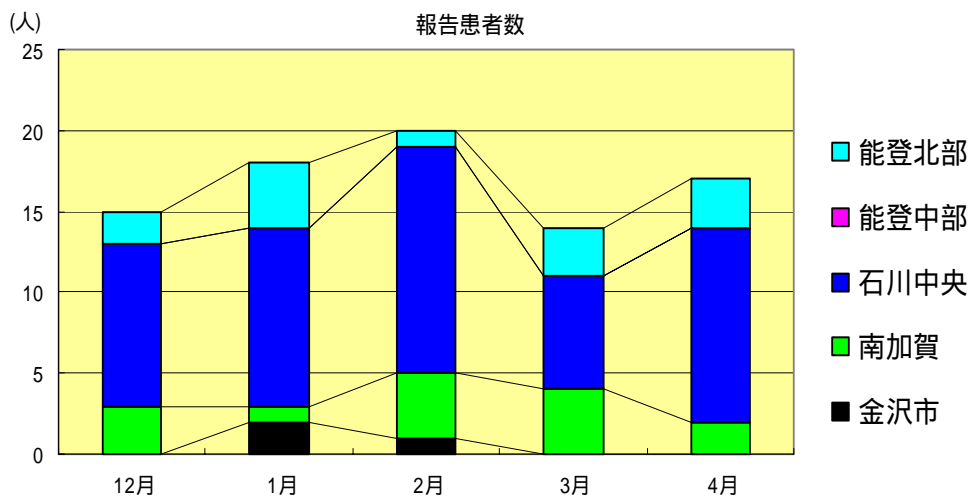
淋菌感染症
2005年12月～2006年4月

		12月	1月	2月	3月	4月
石川県	患者数	4	4	8	9	14
	定点当り	0.40	0.40	0.80	0.90	1.40
金沢市	患者数	3	3	3	3	3
	定点当り	1.00	1.00	1.00	1.00	1.00
南加賀	患者数	1	1	1	0	6
	定点当り	0.50	0.50	0.50	0.00	3.00
石川中央	患者数	0	0	4	5	4
	定点当り	0.00	0.00	2.00	2.50	2.00
能登中部	患者数	0	0	0	1	1
	定点当り	0.00	0.00	0.00	0.50	0.50
能登北部	患者数	0	0	0	0	0
	定点当り	0.00	0.00	0.00	0.00	0.00



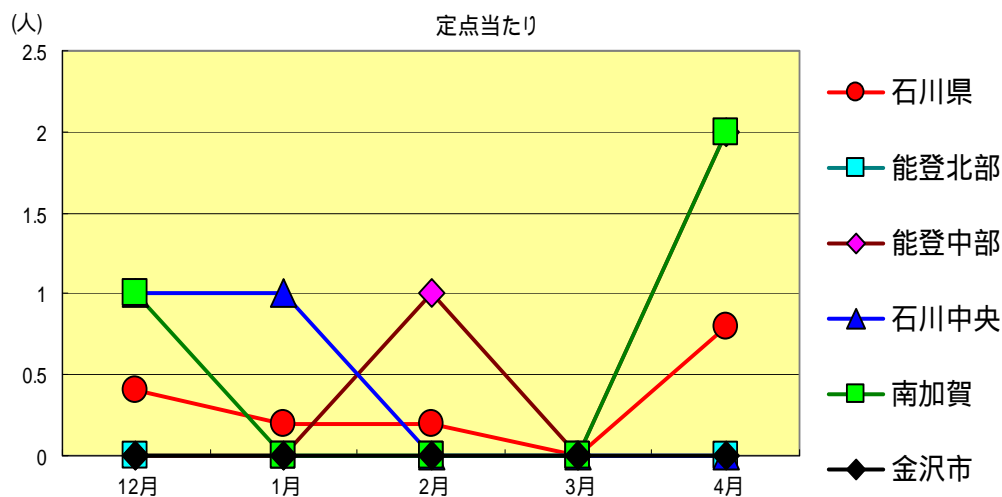
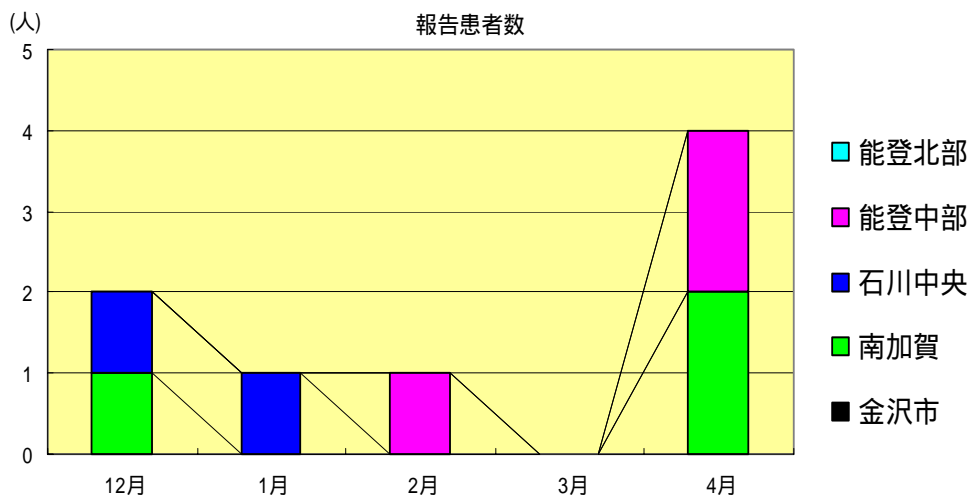
メチシリン耐性黄色ブドウ球菌感染症
2005年12月～2006年4月

		12月	1月	2月	3月	4月
石川県	患者数	15	18	20	14	17
	定点当たり	3.00	3.60	4.00	2.80	3.40
金沢市	患者数	0	2	1	0	0
	定点当たり	0.00	2.00	1.00	0.00	0.00
南加賀	患者数	3	1	4	4	2
	定点当たり	3.00	1.00	4.00	4.00	2.00
石川中央	患者数	10	11	14	7	12
	定点当たり	10.00	11.00	14.00	7.00	12.00
能登中部	患者数	0	0	0	0	0
	定点当たり	0.00	0.00	0.00	0.00	0.00
能登北部	患者数	2	4	1	3	3
	定点当たり	2.00	4.00	1.00	3.00	3.00



ペニシリン耐性肺炎球菌感染症
2005年12月～2006年4月

		12月	1月	2月	3月	4月
石川県	患者数	2	1	1	0	4
	定点当たり	0.40	0.20	0.20	0.00	0.80
金沢市	患者数	0	0	0	0	0
	定点当たり	0.00	0.00	0.00	0.00	0.00
南加賀	患者数	1	0	0	0	2
	定点当たり	1.00	0.00	0.00	0.00	2.00
石川中央	患者数	1	1	0	0	0
	定点当たり	1.00	1.00	0.00	0.00	0.00
能登中部	患者数	0	0	1	0	2
	定点当たり	0.00	0.00	1.00	0.00	2.00
能登北部	患者数	0	0	0	0	0
	定点当たり	0.00	0.00	0.00	0.00	0.00



疾病別・年齢階級別報告患者数

2006年 4月(石川県)

1/1

	性器クラミジア感染症	性感器ヘルペスウイルス感染症	尖形コンジローム	淋菌感染症	ブドウ球菌耐性黄色メチシリン感染症	ペニシリン耐性肺炎球菌感染症	薬剤耐性緑膿菌感染症
計	20	11	2	14	17	4	0
0歳	0	0	0	0	0	1	0
1歳～4歳	0	0	0	0	0	2	0
5歳～9歳	0	0	0	0	0	0	0
10歳～14歳	0	0	0	0	0	0	0
15歳～19歳	2	0	0	0	0	0	0
20歳～24歳	5	0	0	5	0	0	0
25歳～29歳	4	2	0	6	0	0	0
30歳～34歳	3	2	0	3	0	0	0
35歳～39歳	0	3	1	0	0	0	0
40歳～44歳	3	0	0	0	0	0	0
45歳～49歳	3	0	0	0	0	0	0
50歳～54歳	0	1	0	0	1	0	0
55歳～59歳	0	2	1	0	1	0	0
60歳～64歳	0	0	0	0	1	0	0
65歳～69歳	0	0	0	0	1	0	0
70歳以上	0	1	0	0	13	1	0

石川県感染症情報センター

<病原細菌検出状況>

病原体検出月別、由来ヒト(保健環境センター・保健所分離分)

2006年4月末 現在報告数

検出病原体	血清型・毒素等	2005 5月			2005 6月			2005 7月			2005 8月			2005 9月			2005 10月			2005 11月			2005 12月			2006 1月			2006 2月			2006 3月			2006 4月					
		検	渡	集	検	渡	集	検	渡	集	検	渡	集	検	渡	集	検	渡	集	検	渡	集	検	渡	集	検	渡	集	検	渡	集	検	渡	集	検	渡	集			
腸管出血性 大腸菌 (EHEC)	O157:H7(VT1+2)							1			1																								1			1		
	O157:H7(VT2)							1						1																										
	O157:HNM(VT1+2)							1																																
	O157:HNM(VT2)																																							
	O157:HNT(VT1+2)																																							
	O157:HNT(VT2)																1																							
	O26:H11(VT1)							2																																
	O26:HNM(VT1)							1																																
	O26:HNT(VT1)										3			2						4																				
その他	2			4			1			1			9									4			7			1			1									
チフス菌																																								
パラチフス菌																																								
コレラ菌	O1, CT(+)																																							
	O139, CT(+)																																							
赤痢菌	A亜群(志賀)																																							
	B亜群(フレキシネリ)																																							
	C亜群(ボイド)																																							
	D亜群(ソンネ)				2	2																																		
	群その他・不明																																							
腸炎ビブリオ																																								
サルモネラ																			1																					
黄色ブドウ球菌										1	1		7																											
病原大腸菌(EHEC除く)																																								
カンピロバクター																			1															1						
ウエルシュ菌																									12	12														

検:検出数, 渡:海外渡航分(再掲), 集:集団発生分(再掲)