

母子の歯科保健対策

少子化対策監室

1 事業内容

(1) 乳幼児健康診査における歯科健診

根拠法令: 母子保健法第12条

実施市町: 19市町

(2) よい歯のコンクール知事表彰

(3) 妊婦歯科健康診査

実施市町: 19市町(令和元年度から県内全市町で実施)

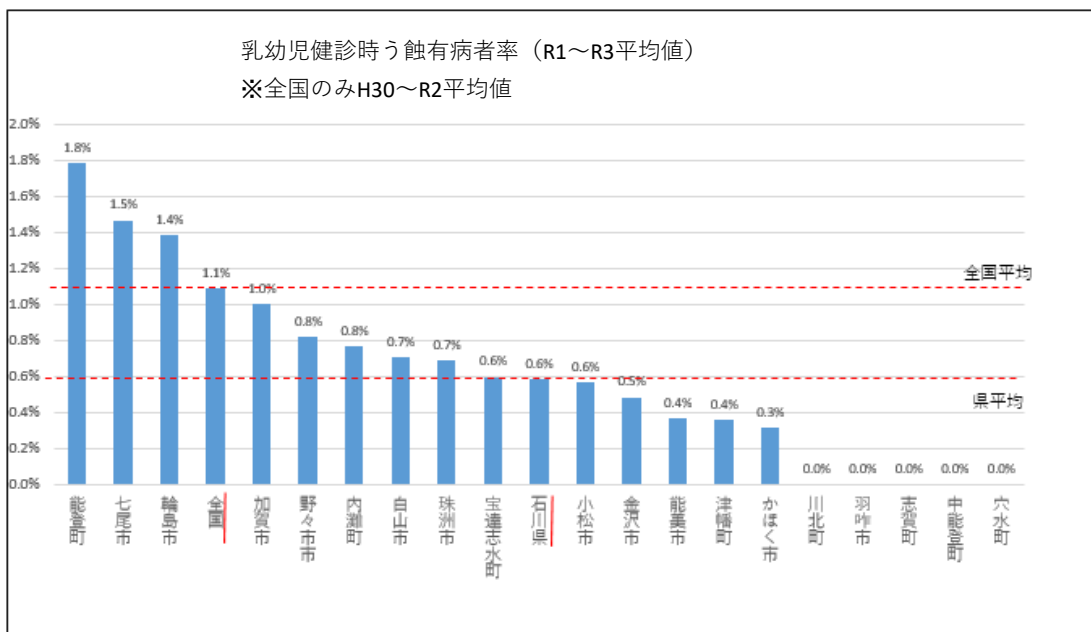
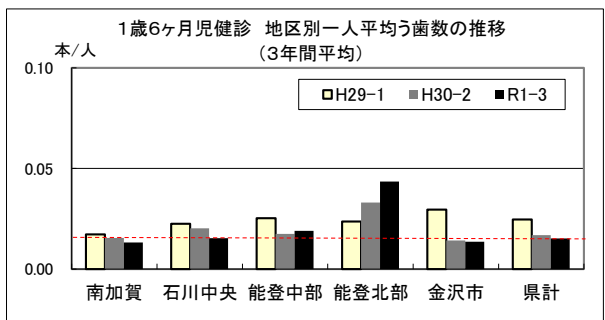
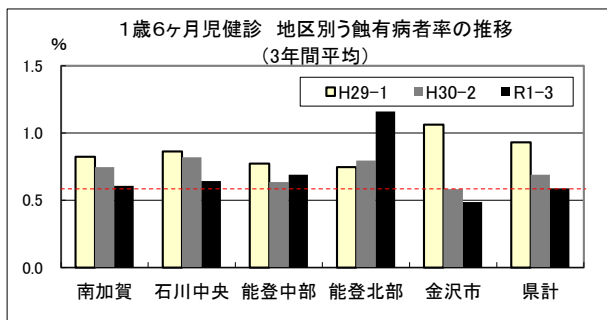
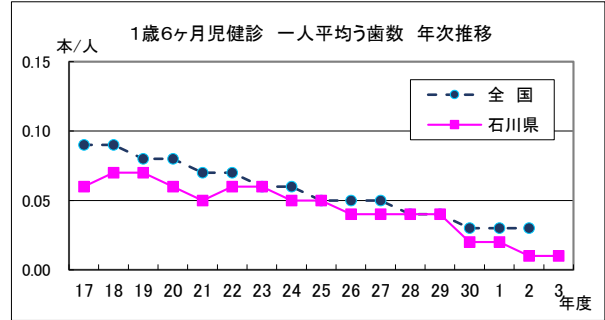
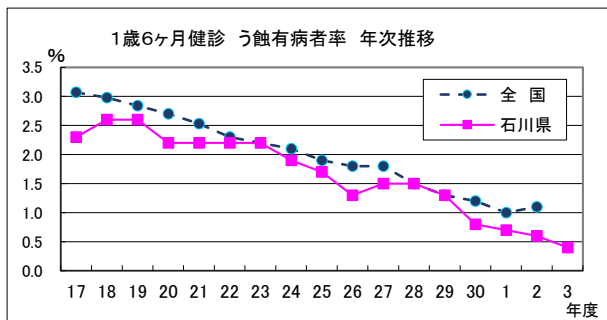
受診率: 令和3年度 42.8% 令和2年度 40.8%

2 乳幼児健診の結果

(1) 1歳6か月児健診

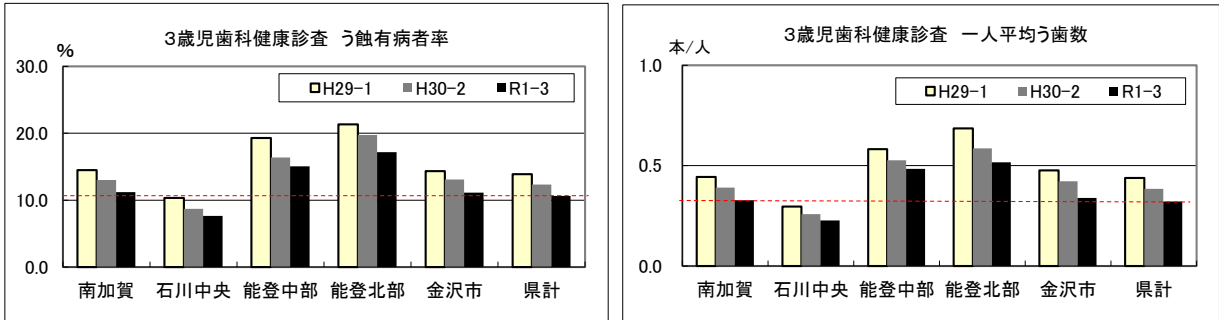
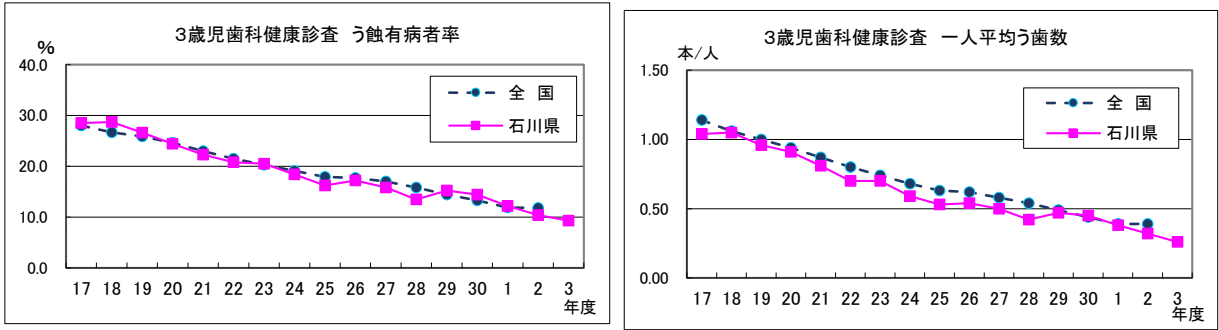
う蝕有病者率、一人平均う歯数ともに減少傾向にある。

1歳6ヶ月児健康診査では能登北部、能登中部、石川中央が県平均より高かった。

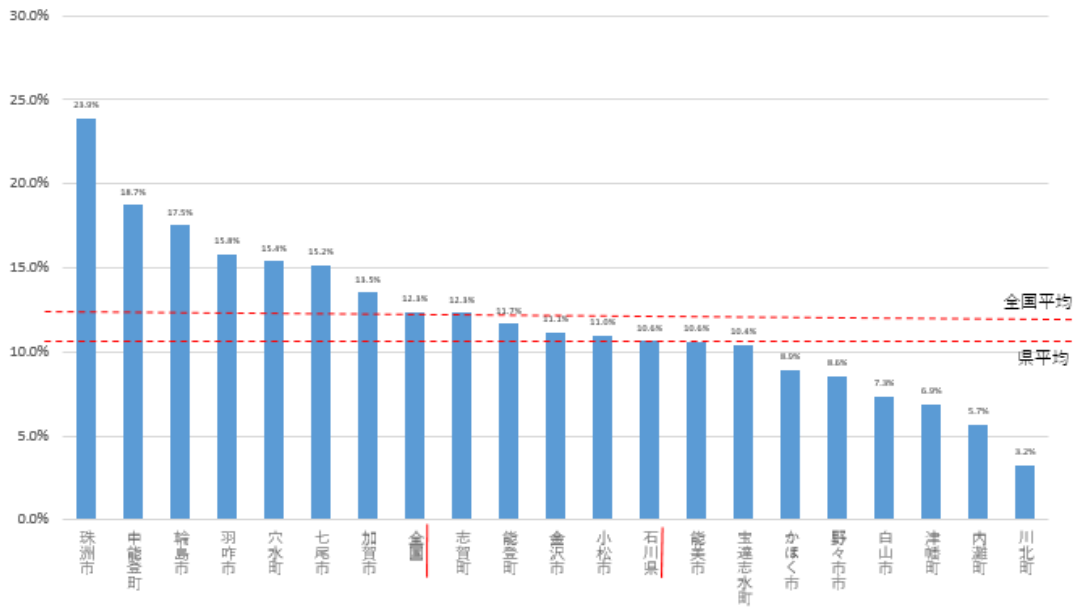


(2) 3歳児健診

3歳児健康診査では3歳児健康診査では能登北部、能登中部、金沢市、南加賀が県平均より高かった。



3歳児歯科健診う蝕有病者率 (R1~R3平均)
※全国のみH30~R2平均



3 今後の課題

全体的には、う蝕有病率、一人平均う歯数は減少傾向にあるが、依然として地域差はある。乳幼児健診等での歯科保健指導内容の見直しや、フッ化物歯面塗布等の市町の状況に応じた対策の検討が必要である。

表1 う蝕有病者率・一人平均う歯数の推移（過去15年間）

資料) 全国：H25年度まで 厚生労働省雇用均等・児童家庭局母子保健課調べ
H26年度から 地域保健・健康増進事業報告

(1) 1歳6か月児健康診査結果によるう蝕有病者率

(単位：%)

年 度	平成 19 年度	平成 20 年度	平成 21 年度	平成 22 年度	平成 23 年度	平成 24 年度	平成 25 年度	平成 26 年度	平成 27 年度	平成 28 年度	平成 29 年度	平成 30 年度	令和 元 年度	令和 2 年度	令和 3 年度
全 国	2.8	2.7	2.5	2.3	2.2	2.1	1.9	1.8	1.8	1.5	1.3	1.2	1.0	1.1	-
石 川 県	2.6	2.2	2.2	2.2	2.2	1.9	1.7	1.3	1.5	1.5	1.3	0.8	0.7	0.6	0.4
南 加 賀	1.8	1.7	1.7	2.0	1.7	1.0	1.1	0.9	1.4	1.2	0.7	0.9	0.8	0.5	0.5
石川中央	1.8	2.0	1.2	1.7	1.8	1.1	1.2	1.0	1.0	0.8	0.7	0.8	1.0	0.6	0.3
能登中部	2.3	3.2	2.7	2.3	2.1	1.3	1.5	0.9	1.2	1.2	1.1	0.6	0.5	0.8	0.8
能登北部	3.6	3.0	1.8	3.0	2.0	1.6	1.6	1.7	2.9	2.7	1.1	0.5	0.8	1.3	1.4
金 沢 市	3.5	2.3	2.9	2.4	2.6	2.8	2.2	1.8	1.8	1.9	2.0	0.7	0.5	0.5	0.4

(2) 1歳6か月児健康診査結果による一人平均う歯数

(単位：本)

年 度	平成 19 年度	平成 20 年度	平成 21 年度	平成 22 年度	平成 23 年度	平成 24 年度	平成 25 年度	平成 26 年度	平成 27 年度	平成 28 年度	平成 29 年度	平成 30 年度	令和 元 年度	令和 2 年度	令和 3 年度
全 国	0.08	0.08	0.07	0.07	0.06	0.06	0.05	0.05	0.05	0.04	0.04	0.03	0.03	0.03	-
石 川 県	0.07	0.06	0.05	0.06	0.06	0.05	0.05	0.04	0.04	0.04	0.04	0.02	0.02	0.01	0.01
南 加 賀	0.05	0.05	0.04	0.06	0.05	0.03	0.03	0.02	0.04	0.03	0.02	0.02	0.20	0.01	0.01
石川中央	0.05	0.05	0.03	0.04	0.05	0.03	0.04	0.03	0.02	0.02	0.02	0.02	0.30	0.01	0.01
能登中部	0.07	0.10	0.08	0.06	0.06	0.03	0.04	0.03	0.05	0.03	0.04	0.02	0.20	0.02	0.02
能登北部	0.13	0.08	0.05	0.06	0.06	0.03	0.03	0.06	0.10	0.05	0.03	0.00	0.40	0.06	0.03
金 沢 市	0.10	0.06	0.06	0.07	0.07	0.09	0.06	0.05	0.05	0.05	0.06	0.01	0.01	0.01	0.01

(3) 3歳児健康診査結果によるう蝕有病者率

(単位：%)

年 度	平成 19 年度	平成 20 年度	平成 21 年度	平成 22 年度	平成 23 年度	平成 24 年度	平成 25 年度	平成 26 年度	平成 27 年度	平成 28 年度	平成 29 年度	平成 30 年度	令和 元 年度	令和 2 年度	令和 3 年度
全 国	25.9	24.6	23.0	21.5	20.4	19.1	17.9	17.7	17.0	15.8	14.4	13.2	11.9	11.8	-
石 川 県	26.6	24.4	22.3	20.8	20.5	18.4	16.2	17.2	15.8	13.5	15.2	14.4	12.2	10.4	9.3
南 加 賀	33.8	28.8	27.1	25.0	27.2	23.6	20.3	21.1	20.4	17.2	16.3	14.7	12.2	12.0	9.3
石川中央	29.4	25.8	22.2	19.1	20.7	18.4	16.3	17.8	14.6	12.1	12.7	9.3	9.2	7.6	6.0
能登中部	35.9	33.7	28.6	29.7	28.2	23.1	24.0	22.0	23.9	19.9	22.1	19.3	15.8	13.7	15.9
能登北部	35.6	34.6	34.6	36.5	32.0	27.5	22.3	26.9	21.5	21.8	20.9	19.2	24.0	15.7	11.1
金 沢 市	17.7	17.3	17.0	16.1	14.0	13.8	11.8	13.0	12.2	10.4	13.9	16.1	12.7	10.4	10.3

(4) 3歳児健康診査結果による一人平均う歯数

(単位：本)

年 度	平成 19 年度	平成 20 年度	平成 21 年度	平成 22 年度	平成 23 年度	平成 24 年度	平成 25 年度	平成 26 年度	平成 27 年度	平成 28 年度	平成 29 年度	平成 30 年度	令和 元 年度	令和 2 年度	令和 3 年度
全 国	1.00	0.94	0.87	0.80	0.74	0.68	0.63	0.62	0.58	0.54	0.49	0.44	0.39	0.39	-
石 川 県	0.96	0.91	0.81	0.70	0.70	0.59	0.53	0.54	0.50	0.42	0.47	0.45	0.38	0.32	0.26
南 加 賀	1.23	1.03	1.00	0.88	0.91	0.77	0.69	0.69	0.64	0.54	0.50	0.45	0.38	0.34	0.26
石川中央	1.04	0.99	0.83	0.58	0.72	0.59	0.54	0.54	0.47	0.37	0.36	0.27	0.26	0.25	0.18
能登中部	1.30	1.31	1.01	1.03	1.00	0.72	0.70	0.70	0.85	0.60	0.65	0.58	0.50	0.49	0.46
能登北部	1.54	1.38	1.25	1.27	1.09	1.02	0.86	0.89	0.57	0.74	0.74	0.59	1.17	0.42	0.37
金 沢 市	0.61	0.64	0.59	0.54	0.46	0.43	0.36	0.40	0.38	0.33	0.48	0.53	0.42	0.32	0.28

表2 1歳6か月児歯科健康診査受診状況

(令和3年度)

市町名	対象 人員 人	受診 人員 a人	受診率 %	う歯のない者				う歯のある者					う歯の総数		う蝕有 病者率 b/a %	一人 平均 う歯数 c/a 本
				O1型 人	O2型 人	不詳 人	計 人	A型 人	B型 人	C型 人	不詳 人	計 b人	c本	うち処 置歯数 本		
南加賀	1,609	1,561	97.0	1,086	467	0	1,553	8	0	0	0	8	17	1	0.5	0.01
小松市	814	809	99.4	542	263		805	4				4	9		0.5	0.01
加賀市	383	365	95.3	330	32		362	3				3	7	1	0.8	0.02
能美市	370	345	93.2	172	172		344	1				1	1		0.3	0.00
川北町	42	42	100.0	42			42					0			0.0	0.00
石川中央	2,204	2,158	97.9	2,008	142	2	2,152	5	1	0	0	6	15	0	0.3	0.01
白山市	852	836	98.1	807	26		833	2	1			3	9		0.4	0.01
かほく市	328	309	94.2	260	47	2	309					0			0.0	0.00
野々市市	580	579	99.8	510	68		578	1				1	1		0.2	0.00
津幡町	292	287	98.3	285	1		286	1				1	4		0.3	0.01
内灘町	152	147	96.7	146			146	1				1	1		0.7	0.01
能登中部	530	519	97.9	500	1	14	515	4	0	0	0	4	11	0	0.8	0.02
七尾市	222	215	96.8	211			211	4				4	11		1.9	0.05
羽咋市	98	95	96.9	95			95					0			0.0	0.00
志賀町	68	67	98.5	52	1	14	67					0			0.0	0.00
宝達志水町	42	42	100.0	42			42					0			0.0	0.00
中能登町	100	100	100.0	100			100					0			0.0	0.00
能登北部	220	218	99.1	206	9	0	215	2	1	0	0	3	6	0	1.4	0.03
輪島市	92	92	100.0	90	1		91		1			1	3		1.1	0.03
珠洲市	47	46	97.9	44	1		45	1				1	2		2.2	0.04
穴水町	31	30	96.8	30			30					0			0.0	0.00
能登町	50	50	100.0	42	7		49	1				1	1		2.0	0.02
金沢市	3,287	3,252	98.9	642	2,596	1	3,239	11	2	0	0	13	42	0	0.4	0.01
石川県合計	7,850	7,708	98.2	4,442	3,215	17	7,674	30	4	0	0	34	91	1	0.4	0.01

表3 3歳児歯科健康診査受診状況

(令和3年度)

市町名	対象 人員 人	受診 人員 a 人	受診率 %	う歯の ない者	う歯のある者						う歯の総数		う蝕有病 者率 b/a %	一人平均 う歯数 c/a 本
				○型 人	A型 人	B型 人	C 1型 人	C 2型 人	不詳 人	計 b 人	c 本	うち処 置歯数 本		
南加賀	1,676	1,627	97.1	1,476	110	31	1	9	0	151	425	63	9.3	0.26
小松市	864	850	98.4	781	51	15	1	2		69	167	8	8.1	0.20
加賀市	367	352	95.9	308	30	11		3		44	138	45	12.5	0.39
能美市	393	374	95.2	336	29	5		4		38	120	10	10.2	0.32
川北町	52	51	98.1	51						0			0.0	0.00
石川中央	2,362	2,300	97.4	2,161	112	20	2	4	1	139	407	61	6.0	0.18
白山市	1,001	966	96.5	907	45	11	2	1		59	172	21	6.1	0.18
かほく市	317	317	100.0	291	24	1		1		26	66	16	8.2	0.21
野々市市	534	533	99.8	497	29	6		1		36	109	20	6.8	0.20
津幡町	296	281	94.9	274	7					7	19	4	2.5	0.07
内灘町	214	203	94.9	192	7	2		1	1	11	41		5.4	0.20
能登中部	590	572	96.9	481	67	21	2	1	0	91	263	52	15.9	0.46
七尾市	263	247	93.9	202	31	13		1		45	143	42	18.2	0.58
羽咋市	91	90	98.9	81	6	3				9	28		10.0	0.31
志賀町	72	72	100.0	59	9	2	2			13	32		18.1	0.44
宝達志水町	69	69	100.0	64	5					5	7	2	7.2	0.10
中能登町	95	94	98.9	75	16	3				19	53	8	20.2	0.56
能登北部	248	244	98.4	217	22	5	0	0	0	27	91	9	11.1	0.37
輪島市	112	111	99.1	99	11	1				12	35	2	10.8	0.32
珠洲市	46	44	95.7	38	3	3				6	23		13.6	0.52
穴水町	32	31	96.9	26	5					5	10	5	16.1	0.32
能登町	58	58	100.0	54	3	1				4	23	2	6.9	0.40
金沢市	3,587	3,534	98.5	3,169	293	66	0	6	0	365	993	116	10.3	0.28
石川県合計	8,463	8,277	97.8	7,504	604	143	5	20	1	773	2,179	301	9.3	0.26

表4 妊婦歯科健康診査実施状況

市町	健診方式	対象者	受診者	受診率	歯の状況							
					既存 歯数	う 歯			口腔清潔			
						処置 歯数 a	未処置 歯 数 b	未処置 歯 率 b/a+b %	よく できる	普通	悪い	不明
小松市	委託	799	353	44.2	9,945	2,579	323	11.1	86	251	13	3
加賀市	委託	325	135	41.5	3,774	1,098	203	15.6	47	76	12	
能美市	委託	352	114	32.4	3,283	717	303	29.7				
川北町	委託	44	12	27.3	333	62	2	3.1	2	7	3	
白山市	委託	735	285	38.8	8,132	2,177	287	11.6	87	176	22	
かほく市	集団	307	154	50.2	4,348	1,158	221	16.0	42	106	6	
野々市市	委託	526	294	55.9	8,385	2,166	379	14.9	90	180	24	
津幡町	委託	249	99	39.8	2,787	809	84	9.4	35	55	7	2
内灘町	委託	154	49	31.8	1,410	358	43	10.7	7	36	1	5
七尾市	委託	255	94	36.9	2,591	702	166	19.1	39	48	4	3
羽咋市	委託	105	31	29.5	884	218	28	11.4	11	18	2	
志賀町	委託	64	22	34.4	613	84	27	24.3	6	16		
宝達志水町	委託	56	19	33.9	539	168	29	14.7	7	12		
中能登町	委託	83	25	30.1	727	219	54	19.8	9	15	1	
輪島市	委託	84	46	54.8	1,302	362	34	8.6	18	23	5	
珠洲市	委託	41	20	48.8	570	182	36	16.5	6	14		
穴水町	委託	29	9	31.0	257	72	1	1.4	2	7		
能登町	委託	73	11	15.1	316	97	17	14.9	4	7		
金沢市	委託	3,171	1,414	44.6	40,021	11,561	1,677	12.7	-	-	-	-
計		7,452	3,186	42.8	90,217	24,789	3,914	13.6	498	1,047	100	13

市町	歯の状況			歯周疾患ありの者の内訳(延数)								
	歯牙沈着物			歯周疾患			不正 咬合	歯の形 の異常	歯数 異常	口腔粘 膜異常	その他	全身 疾患
	あり	なし	不明	歯肉炎	歯槽 膿漏	妊娠性 I7 [*] /I8						
小松市	302	51		269	62	2	29	5	13	1	13	32
加賀市	81	53	1	93	5		1	2			4	5
能美市	31	62	21	59	63	2	17		1	6	3	4
川北町	3	9		1			1					
白山市	170	115		143	34		14		2		3	
かほく市	64	88	2	86			18			1	13	2
野々市市	202	92		124	75		28		4		5	15
津幡町	60	29	10									
内灘町	17		32				4			1		
七尾市	50	43	1	34		3	5				4	6
羽咋市	14	17		13	4		5				5	
志賀町	14	8		11	2							
宝達志水町	12	7		8			1					
中能登町	12	13		11	2		7				3	
輪島市	38	8		35			6					
珠洲市	13	7		6			3					
穴水町	2	7										
能登町	10	1		8	2	1	1				1	
金沢市	-	-	-	-	-	-	-	-	-	-	-	-
計	1,095	610	67	901	249	8	140	7	20	9	54	64

※津幡町・金沢市は集計方法が異なるため一部記入なし。

資料) 母子保健事業報告書