

石川県漁海況情報



465号

2020年12月25日発行

石川県水産総合センター 電話 0768-62-1324 FAX 0768-62-4324

ホームページ <http://www.pref.ishikawa.lg.jp/suisan/center/sigenbu.html>

携帯電話 http://www.pref.ishikawa.lg.jp/mobile/suisan/center/sigenbu_files/p-index.html



本号の概要

石川県主要港の水揚状況（期間：12月1日～15日）

- 定置網のブリは前年および過去5年平均を上回って推移しています。
- 底びき網のズワイガニ・コウバコは前年並みで推移しています。
- 定置網ではサワラ・サゴシが好調でした。

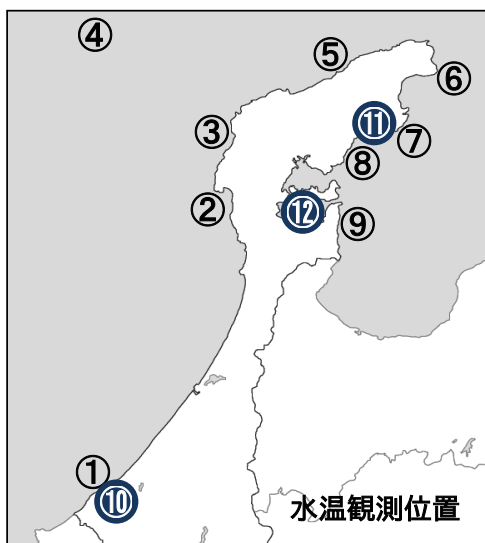
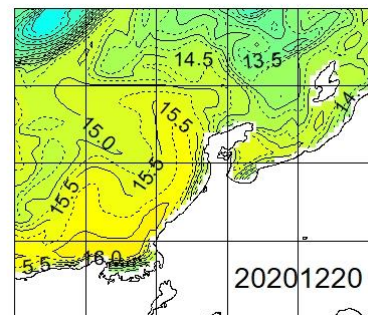
石川県周辺海域の海面水温（期間：12月16日～20日）

■ **沿岸の海面水温** 12月20日の本県周辺（海岸線より30海里程度）の海面水温は13～15℃台であり、過去5年平均との差は-0.5～+1.0℃程度でした。

■ **沿岸観測ブイの水温** 今期の水温は15.9～16.3℃で、12月上旬から約1.5℃低下しました。前年同時期との差は+0.2～+0.5℃、過去5年平均との差は+0.5～+1.8℃でした。

■ **港内の水温** 今期の水温は10.4～15.7℃で、前年同時期との差は-1.1～+0.1℃、過去5年平均との差は-1.3～+0.6℃でした。

石川県周辺の海面水温



沿岸観測ブイの水温（深度10mの値）

観測位置	5日間平均 12/16～12/20	前年差	過去5年 平均差
① 橋立沿岸	メンテナンス中	データなし	データなし
② 富来沿岸	16.0	データなし	+1.8
③ 門前沿岸	メンテナンス中	データなし	データなし
④ 猿山岬沖	メンテナンス中	データなし	データなし
⑤ 曾々木沿岸	メンテナンス中	データなし	データなし
⑥ 小泊沿岸	15.9	+0.5	+0.6
⑦ 小浦沿岸	16.3	+0.4	+0.6
⑧ 鶴川沿岸	16.2	データなし	+0.8
⑨ 岸端沿岸	16.2	+0.2	+0.5

港内の水温（深度1.5m・午前9時の値）

観測位置	5日間平均 12/16～12/20	前年差	過去5年 平均差
⑩ 橋立港	13.1	-1.1	-0.5
⑪ 宇出津港	15.7	+0.1	+0.6
⑫ 石崎港	10.4	-0.6	-1.3

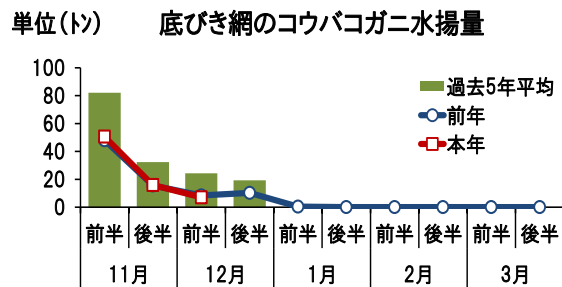
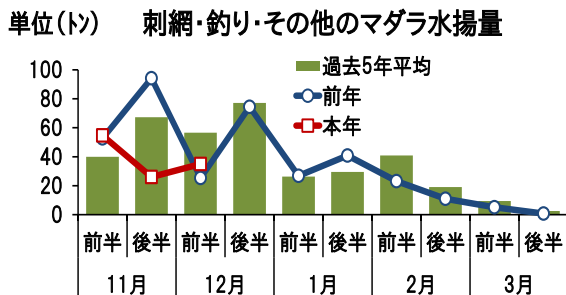
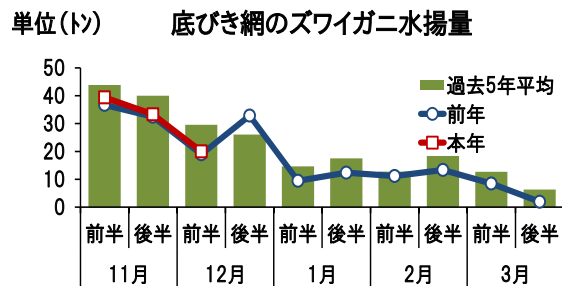
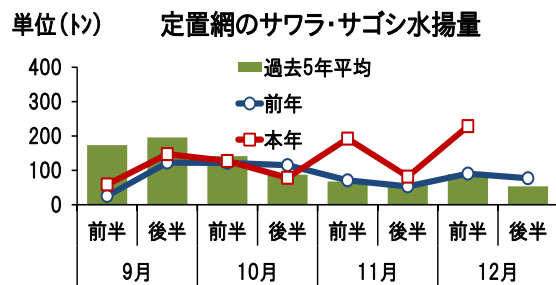
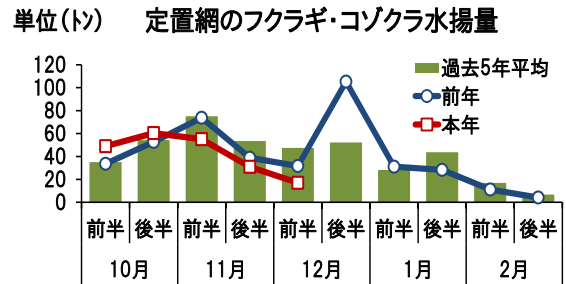
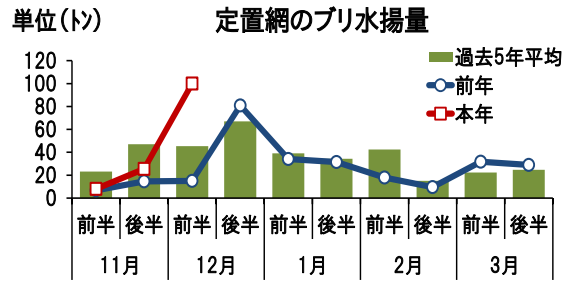
石川県主要港の水揚げ状況（期間:12月1日～15日）

■ **定置網** サワラ・サゴシ・ブリ・ソウダガツオ・マアジ・シイラ・アオリイカは前年を上回り、カタクチイワシは前年並み、サバは前年を下回りました。ブリは100トン水揚げされ、11月からの累計は133トンで、前年（36トン）および過去5年平均（116トン）を上回りました。フクラギ・コゾクラは七尾を中心に17トン水揚げされました。10月からの累計は212トンで、前年（230トン）並みであり、過去5年平均（265トン）を下回りました。サワラ・サゴシは宇出津を中心に229トン水揚げされ、9月からの累計は916トンで、前年（601トン）および過去5年平均（812トン）を上回りました。

■ **まき網** サバは前年を上回りました。

■ **底びき網・ごち網** ニギス・マダラは前年を上回り、アマエビ・アカガレイは前年並みでした。ズワイガニは20トン、コウバコは7トン水揚げされました。解禁日からの累計はズワイガニが93トン、コウバコが74トンで、ズワイガニは前年（88トン）並みで過去5年平均（103トン）を下回り、コウバコも同様に前年（72トン）並みで過去5年平均（126トン）を下回りました。

■ **刺網・釣り・その他** スルメイカ・マダラ・ブリは前年を上回り、ベニズワイガニは前年並みでした。マダラは輪島を中心に35トン水揚げされました。11月からの累計は116トンで、前年（172トン）および過去5年平均（164トン）を下回りました。



集計期間 12月1日～15日 (水揚量の単位はトン)

水揚港 魚種	橋立	金沢	富来	輪島	珠洲 地区	宇出津	七尾 地区	期間合計	
								本年	前年
定置網									
さわら・さごし			28.5		45.2	119.7	35.6	229.0	90.5
かたくちいわし							102.9	102.9	123.3
ぶり			0.0		10.8	14.0	75.3	100.1	15.0
そうだがつお					2.5	18.6	37.6	58.6	17.4
まあじ			3.9		17.4	9.6	12.8	43.7	20.1
しいら					1.2	8.7	26.6	36.5	15.3
あおりいか			0.4		3.9	8.3	12.3	24.9	19.6
さば			0.0		5.6	12.0	4.8	22.5	192.1
ふくらぎ・こそくら			3.3		5.9	2.0	6.0	17.2	31.6
かます			0.1		1.7	2.7	7.1	11.5	10.3
くろばんちよ(メヅナ)			0.0		0.0	0.8	6.8	7.7	7.2
がんど			0.4		0.1	1.6	3.7	5.8	8.6
すずき			0.8		0.9	1.5	1.7	4.9	3.8
その他	0.0		3.2		5.6	13.1	40.0	61.8	57.2
合計	0.0		40.6		100.9	212.5	373.2	727.2	612.0
まき網									
さば	—	30.4			50.1	—	19.1	99.6	
まあじ	—					—	2.8	2.8	
ふくらぎ・こそくら	—	1.3				—		1.3	5.6
ぶり	—	1.1				—		1.1	66.6
その他	—	0.9			0.0	—	0.0	0.9	10.0
合計	—	33.6			50.1	—	21.9	105.6	82.1
底びき網・ごち網									
ずわいがに	4.3	6.0	1.3	4.5	3.8		—	19.8	19.0
にぎす	0.0		18.6				—	18.6	10.0
あまえび	0.5	1.2	7.7	3.8	0.0		—	13.3	14.3
まだら	0.1	0.4	0.7	8.4	1.1		—	10.7	4.5
あかがれい	2.6	2.5	1.2	2.2	0.1		—	8.6	7.7
こうばこ(スワイクニ♀)	0.3	3.8	0.5	1.3	1.6		—	7.4	8.4
ばいがい	0.6	1.6	0.3	1.3	0.4		—	4.1	2.8
のとえび(トゲザコヒ)他)	0.3	0.7	0.6	0.2	0.1		—	2.0	1.9
そうはち	0.1	0.2		1.3	0.3		—	1.9	0.7
その他	1.6	1.0	2.7	3.3	0.4	1.6	—	10.7	8.9
合計	10.2	17.4	33.8	26.4	7.7	1.6	—	97.0	78.3
刺網・釣り・その他									
するめいか			1.5	73.7	3.1	0.0		78.3	39.5
べにずわいがに		30.7	7.4					38.1	45.7
まだら				34.8	0.0	0.4	0.0	35.2	25.3
ぶり				0.2	0.0		11.3	11.5	0.3
やなぎばちめ(ウスマバル)			0.2	3.1		0.0		3.3	0.3
心ぐ類			1.2	1.0	0.0	0.0	0.1	2.4	1.1
まだこ				0.0	0.7	0.6	0.9	2.3	3.0
くろばんちよ(メヅナ)				0.0	0.0	0.0	1.6	1.7	1.5
その他	0.9	0.6	0.9	6.9	1.8	2.8	4.9	18.8	11.3
合計	0.9	31.3	11.3	119.6	5.8	3.8	18.9	191.5	128.0
総計	11.1	82.3	85.6	146.0	164.4	218.0	414.0	1121.4	900.4

注:宇出津は松波港を含む、富来・輪島は一部未集計