

Ⅱ.石川県の輸入動向

1. 概況

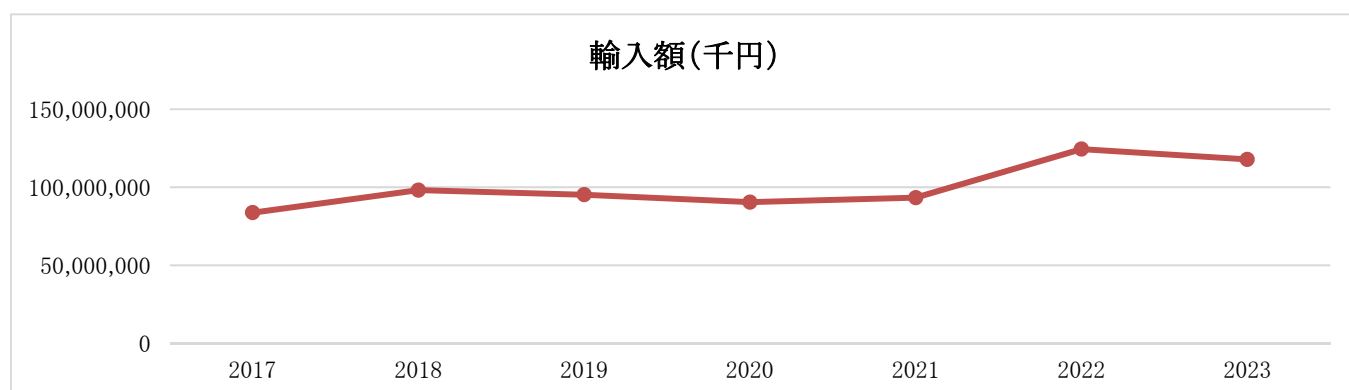
回答において「輸入実績がある」と答えた企業は157社で、輸入額の合計は117,836,056千円となった。これまでの調査実績と比較したのが図表1-1、1-2である。石川県内企業の輸入額は昨年と比べて6,614,417千円減少した(前年に対して5.3%減)。

※本調査結果はアンケートへの回答に基づくため、毎年の輸入額の増減を単純比較することはできない。

(図1-1)

輸入額の推移(円建)

年	2017	2018	2019	2020	2021	2022	2023
輸入額(千円)	83,735,897	98,156,499	95,224,374	90,435,789	93,321,493	124,450,473	117,836,056
輸入企業数	182	193	157	175	160	168	157

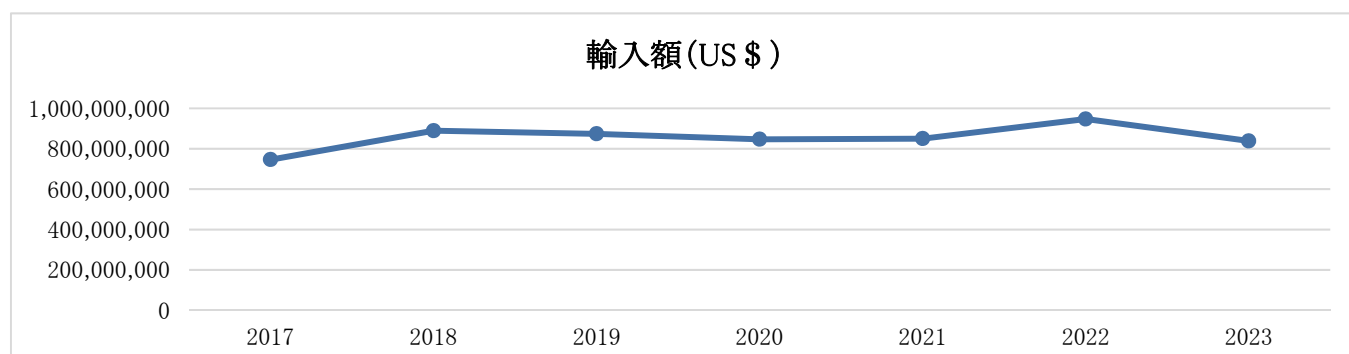


(図1-2)

輸入額の推移(ドル建)

年	2017	2018	2019	2020	2021	2022	2023
輸入額(US\$)	746,309,242	889,098,723	873,618,110	846,777,051	849,922,523	947,111,667	838,690,790
為替レート	\$1=112.2	\$1=110.4	\$1=109.0	\$1=106.8	\$1=109.8	\$1=131.4	\$=140.5

※ドル⇄円為替レートは、日銀インターバンク月中平均レートを単純に平均したもの。

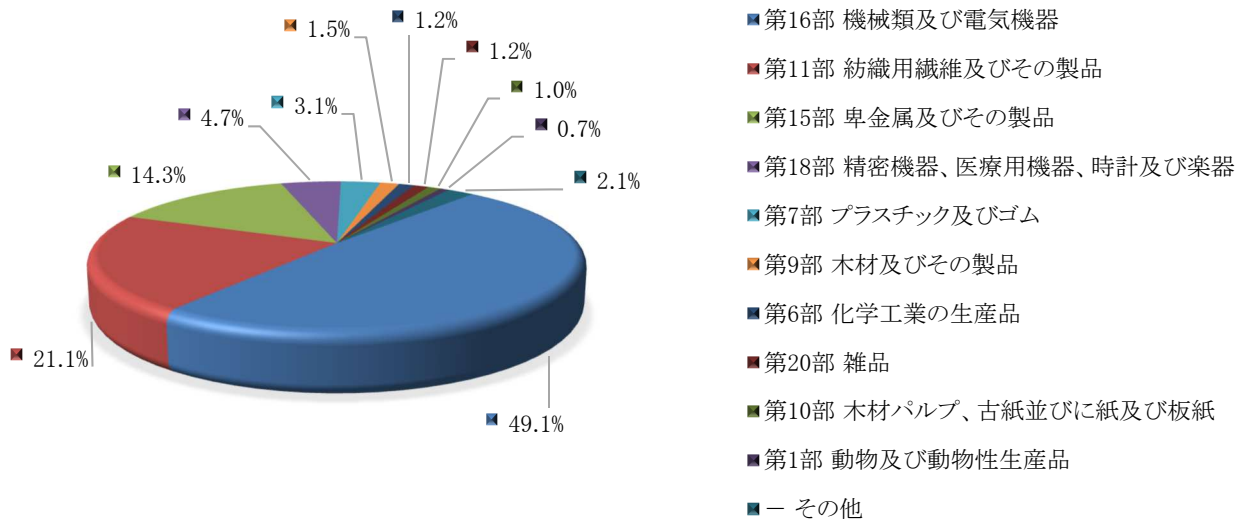


2. HSコード大分類別輸入上位品目

品目大分類別に見た輸入実績では、「機械類及び電気機器」が全体の約5割を、「紡織用繊維及びその製品」が約2割を占める。

順位	HS 大分類	品 目	輸入額(千円)	構成比(%)
1	第16部	機械類及び電気機器	57,840,390	49.1
2	第11部	紡織用繊維及びその製品	24,895,757	21.1
3	第15部	卑金属及びその製品	16,869,025	14.3
4	第18部	精密機器、医療用機器、時計及び楽器	5,495,268	4.7
5	第7部	プラスチック及びゴム	3,613,819	3.1
6	第9部	木材及びその製品	1,719,428	1.5
7	第6部	化学工業の生産品	1,466,001	1.2
8	第20部	雑品	1,461,535	1.2
9	第10部	木材パルプ、古紙並びに紙及び板紙	1,153,736	1.0
10	第1部	動物及び動物性生産品	870,000	0.7
		その他	2,451,097	2.1
		総 計	117,836,056	100.0

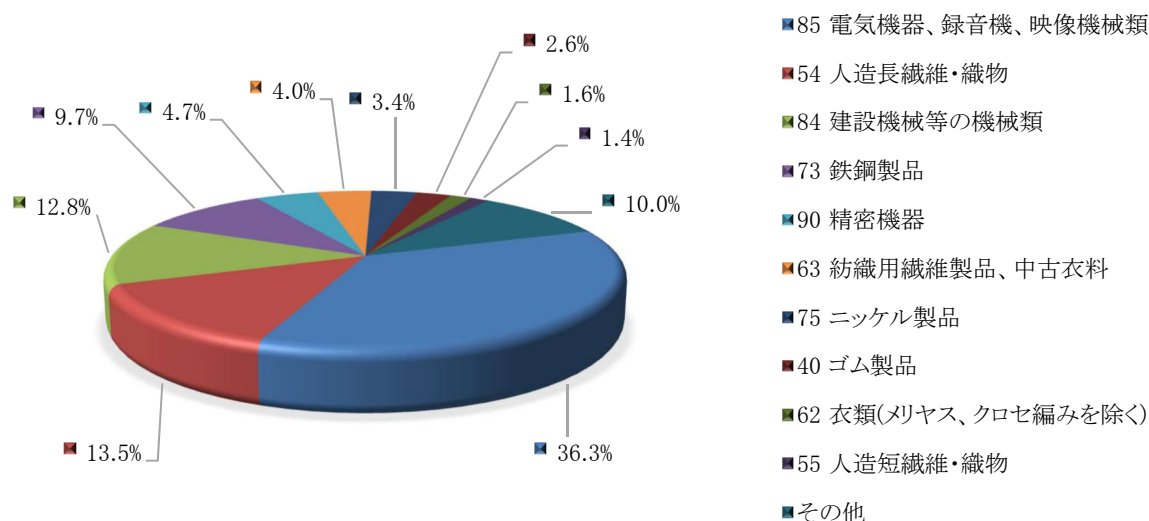
※構成比:「その他」で端数調整(以下同様)



3. HSコード別輸入上位品目

輸入額の上位10品目を見ると、「電気機器、録音機、映像機械類」が最も多く、その多くがアジアからの輸入となっている。特に中国は、幅広い分野で大きな割合を占めている。

順位	HS No. 輸入品目名	輸入額 (千円)	構成比 (%)	主な輸入相手国・地域
1	85 電気機器、録音機、映像機械類	42,806,764	36.3	台湾 50.7% 中国 26.3%
2	54 人造長繊維・織物	15,916,504	13.5	台湾 36.0% ベトナム 30.3%
3	84 建設機械等の機械類	15,033,626	12.8	中国 52.1% 米国 13.1%
4	73 鉄鋼製品	11,393,041	9.7	中国 68.7% 韓国 15.3%
5	90 精密機器	5,489,368	4.7	韓国 13.0% 中国 7.7%
6	63 紡織用繊維製品、中古衣料	4,659,919	4.0	中国 67.1% ベトナム 31.1%
7	75 ニッケル製品	4,061,151	3.4	英国 100.0%
8	40 ゴム製品	3,021,850	2.6	マレーシア 80.4% ベトナム 12.6%
9	62 衣類(メリヤス、クロセ編みを除く)	1,845,921	1.6	中国 50.3% ベトナム 49.3%
10	55 人造短繊維・織物	1,699,154	1.4	インドネシア 99.7% インド 0.3%
	その他	11,908,758	10.0	
	総計	117,836,056	100.0	



4. 輸入上位 20 カ国・地域

輸入額で上位を占める 20 カ国・地域は以下のとおり。

順位	昨年 順位	相手国	輸入額 (千円)	構成比 (%)	前年比 (%)	主な輸入品目
1	1	中国	41,899,521	35.6	104.5	電気機器、録音機、映像機械類:26.9% 建設機械等の機械類:18.7%
2	2	台湾	28,016,717	23.8	77.1	電気機器、録音機、映像機械類:77.5% 人造長繊維・織物:20.4%
3	3	ベトナム	14,088,823	12.0	107.1	電気機器、録音機、映像機械類:42.2% 人造長繊維・織物:34.2%
4	5	英国	4,555,435	3.9	112.2	ニッケル製品:89.1% 建設機械等の機械類:10.6%
5	6	米国	4,290,644	3.6	109.4	建設機械等の機械類:46.0% 魚介類:20.3%
6	8	マレーシア	3,923,275	3.3	146.8	ゴム製品:62.0% 人造長繊維・織物:34.9%
7	4	韓国	3,501,538	3.0	72.1	鉄鋼製品:49.8% 精密機器:20.5%
8	9	インドネシア	2,146,463	1.8	93.1	人造短繊維・織物:79.0% 木材類:12.6%
9	7	香港	2,012,396	1.7	52.7	電気機器、録音機、映像機械類:94.7% ゴム製品:2.2%
10	11	タイ	1,711,558	1.5	103.1	鉄鋼製品:62.1% 人造長繊維・織物:20.1%
11	10	ドイツ	1,640,687	1.4	89.9	建設機械等の機械類:64.8% 電気機器、録音機、映像機械類:21.4%
12	12	フランス	1,624,246	1.4	125.0	建設機械等の機械類:100.0%
13	13	シンガポール	1,124,006	1.0	100.8	建設機械等の機械類:80.5% ゴム製品:10.4%
14	16	オランダ	380,996	0.3	120.6	履物類:86.7% 各種の化学工業生産品:13.3%
15	24	チェコ	374,827	0.3	1675.2	建設機械等の機械類:95.2% ガラス製品:4.8%
16	15	ベルギー	330,719	0.3	101.3	鉄鋼製品:99.95%、建設機械等:0.05%
17	17	パキスタン	217,090	0.2	82.4	精密機器:100.0%

順位	昨年 順位	相手国	輸入額 (千円)	構成比 (%)	前年比 (%)	主な輸入品目
18	14	カナダ	191,422	0.2	49.0	精密機器:82.5% 穀物:12.5%
19	18	イタリア	159,276	0.1	115.0	建設機械等の機械類:58.1% 石鹼、界面活性剤:26.9%
20	22	スイス	65,352	0.1	161.7	精密機器:90.9% 各種の化学工業生産品:9.1%
		その他	5,581,065	4.5	—	
		総計	117,836,056	100.0	94.7	

5. 輸入国・地域別品目別輸入額

以下の表は、輸入国・地域ごとにどのような品目が輸入されているかという詳細を示している。

国名／品名	金額(千円)
総計	117,836,056
【地域計】アジア	98,945,175
中国	41,899,521
06 植物類	119,558
07 食用野菜	34,000
16 動物性調製食料品	500
20 植物調整品	11,000
28 無機化学品	100,000
29 有機化学品	2,714
30 医療用品	474,856
34 石鹼、界面活性剤	45,910
38 各種の化学工業生産品	30,418
39 プラスチック製品	535,844
40 ゴム製品	7,062
42 皮革製品	23,745
44 木材類	1,253,035
45 コルク製品	50,726
48 板紙製品	1,114,282
50 絹糸・絹織物	3,000
52 綿糸・綿織物	393,560
54 人造長繊維・織物	3,152,788
56 特殊糸・網製品	1,956
59 染め込ませた紡織用繊維製品	46,664
60 メリヤス織物、クロセ織物	100,000
61 衣類(メリヤス、クロセ編み)	36,521
62 衣類(メリヤス、クロセ編みを除く)	927,579
63 紡織用繊維製品、中古衣料	3,124,627
64 履物類	34,158
65 帽子類	17,500
67 羽毛製品、造花、人髪製品	10,519
68 石材製品	20,521
69 陶磁製品	149
72 鉄鋼	595,297

73 鉄鋼製品	7,831,831
81 その他卑金属	500,000
82 卑金属製工具・食器	29,300
83 各種卑金属製品	1,461
84 建設機械等の機械類	7,836,796
85 電気機器、録音機、映像機械類	11,257,692
87 陸上輸送機械(鉄道以外)	314,002
90 精密機器	424,330
92 楽器及び附属品	5,900
94 室内インテリア用品	1,042,795
95 玩具、運動用具類	70,897
96 雑品	316,028
台湾	28,016,717
09 コーヒー豆、茶、香辛料	200
38 各種の化学工業生産品	31,400
39 プラスチック製品	7,569
42 皮革製品	36,749
44 木材類	17,519
54 人造長繊維・織物	5,724,818
63 紡織用繊維製品、中古衣料	41,442
72 鉄鋼	50,000
73 鉄鋼製品	86,012
76 アルミニウム製品	10,000
82 卑金属製工具・食器	36,200
84 建設機械等の機械類	222,370
85 電気機器、録音機、映像機械類	21,705,401
87 陸上輸送機械(鉄道以外)	19,979
90 精密機器	21,494
94 室内インテリア用品	5,564
ベトナム	14,088,823
09 コーヒー豆、茶、香辛料	2,450
21 各種調製食料品	35,000
39 プラスチック製品	200
40 ゴム製品	379,300
46 わら状材料	220
48 板紙製品	39,454
52 綿糸・綿織物	129,116
54 人造長繊維・織物	4,820,198

62 衣類(メリヤス、クロセ編みを除く)	910,000
63 紡織用繊維製品、中古衣料	1,449,213
68 石材製品	10,734
73 鉄鋼製品	327,723
84 建設機械等の機械類	33,382
85 電気機器、録音機、映像機械類	5,951,833
マレーシア	3,923,275
39 プラスチック製品	29,000
40 ゴム製品	2,430,558
44 木材類	4,000
54 人造長繊維・織物	1,367,695
70 ガラス製品	25,000
84 建設機械等の機械類	30,320
85 電気機器、録音機、映像機械類	36,702
韓国	3,501,538
25 塩、土石、セメント	112,410
27 鉱物性燃料	10,583
29 有機化学品	849
32 なめしエキス、染料エキス	28,700
34 石鹼、界面活性剤	90,265
39 プラスチック製品	10,719
40 ゴム製品	31,886
54 人造長繊維・織物	422,980
59 染め込ませた紡織用繊維製品	8,622
63 紡織用繊維製品、中古衣料	9,672
72 鉄鋼	67,477
73 鉄鋼製品	1,745,431
83 各種卑金属製品	711
84 建設機械等の機械類	17,986
85 電気機器、録音機、映像機械類	177,605
87 陸上輸送機械(鉄道以外)	49,300
90 精密機器	716,342
インドネシア	2,146,463
44 木材類	269,545
54 人造長繊維・織物	70,000
55 人造短繊維・織物	1,694,895
72 鉄鋼	7,000
84 建設機械等の機械類	105,023

香港	2,012,396
32 なめしエキス、染料エキス	2,074
35 タンパク系物質、ゼラチン	606
39 プラスチック製品	2,145
40 ゴム製品	45,102
54 人造長繊維・織物	14,048
84 建設機械等の機械類	43,110
85 電気機器、録音機、映像機械類	1,905,311
タイ	1,711,558
21 各種調製食料品	17,847
41 原皮、革	2,989
44 木材類	26,503
53 その他植物性繊維・織物	45,054
54 人造長繊維・織物	343,977
70 ガラス製品	46,995
72 鉄鋼	50,000
73 鉄鋼製品	1,062,995
84 建設機械等の機械類	115,198
シンガポール	1,124,006
40 ゴム製品	116,857
84 建設機械等の機械類	904,954
85 電気機器、録音機、映像機械類	102,195
パキスタン	217,090
90 精密機器	217,090
インド	60,174
33 香水、精油	1,612
55 人造短繊維・織物	4,259
72 鉄鋼	160
73 鉄鋼製品	1,960
84 建設機械等の機械類	52,183
フィリピン	44,861
73 鉄鋼製品	3,605
84 建設機械等の機械類	19,367
85 電気機器、録音機、映像機械類	21,889
ラオス	36,375
40 ゴム製品	1,439
44 木材類	31,500
83 各種卑金属製品	454

84 建設機械等の機械類	2,982
バングラデシュ	17,597
63 紡織用繊維製品、中古衣料	17,597
マカオ	6,234
39 プラスチック製品	6,234
アジア各国 詳細不明	138,547
16 動物性調製食料品	10,000
44 木材類	11,800
85 電気機器、録音機、映像機械類	116,747
【地域計】欧州	10,353,119
英国	4,555,435
34 石鹼、界面活性剤	10,066
75 ニッケル製品	4,061,151
84 建設機械等の機械類	480,934
90 精密機器	3,284
ドイツ	1,640,687
28 無機化学品	872
32 なめしエキス、染料エキス	6,565
33 香水、精油	2,399
34 石鹼、界面活性剤	4,271
37 写真用、映画用材料	6,612
38 各種の化学工業生産品	48,256
63 紡織用繊維製品、中古衣料	17,251
72 鉄鋼	25,109
73 鉄鋼製品	42
82 卑金属製工具・食器	118
83 各種卑金属製品	1,964
84 建設機械等の機械類	1,062,660
85 電気機器、録音機、映像機械類	351,431
87 陸上輸送機械(鉄道以外)	111,109
90 精密機器	1,648
94 室内インテリア用品	380
フランス	1,624,246
84 建設機械等の機械類	1,624,246
オランダ	380,996
38 各種の化学工業生産品	50,793
64 履物類	330,203

チェコ	374,827
70 ガラス製品	18,167
84 建設機械等の機械類	356,660
ベルギー	330,719
73 鉄鋼製品	330,555
84 建設機械等の機械類	164
イタリア	159,276
34 石鹼、界面活性剤	42,824
44 木材類	5,750
62 衣類(メリヤス、クロセ編みを除く)	8,342
84 建設機械等の機械類	92,568
90 精密機器	3,869
94 室内インテリア用品	5,923
スイス	65,352
38 各種の化学工業生産品	5,972
90 精密機器	59,380
スロベニア	24,144
44 木材類	24,144
スペイン	11,382
34 石鹼、界面活性剤	802
84 建設機械等の機械類	10,580
クロアチア	9,907
44 木材類	9,907
ポルトガル	9,623
64 履物類	9,623
ギリシャ	6,218
09 コーヒー豆、茶、香辛料	3,876
85 電気機器、録音機、映像機械類	2,342
フィンランド	1,859
64 履物類	1,859
欧州各国 詳細不明	1,158,448
84 建設機械等の機械類	35,000
85 電気機器、録音機、映像機械類	1,123,448
【地域計】北米	4,511,140
米国	4,290,644
03 魚介類	870,000
07 食用野菜	5,000
16 動物性調製食料品	11,000

17 糖類、砂糖菓子	1,669
21 各種調製食料品	5,439
28 無機化学品	295,000
29 有機化学品	176
30 医療用品	200
32 なめしエキス、染料エキス	70,000
33 香水、精油	41,369
37 写真用、映画用材料	3,946
38 各種の化学工業生産品	33,084
39 プラスチック製品	258
40 ゴム製品	9,646
56 特殊糸・網製品	9,758
59 染め込ませた紡織用繊維製品	8
63 紡織用繊維製品、中古衣料	117
70 ガラス製品	125
73 鉄鋼製品	2,887
81 その他卑金属	11,813
82 卑金属製工具・食器	27,769
84 建設機械等の機械類	1,972,815
85 電気機器、録音機、映像機械類	25,094
87 陸上輸送機械(鉄道以外)	53,595
90 精密機器	2,270
94 室内インテリア用品	865
96 雑品	19,083
- ソフトウェア等(物流を伴わない)	817,658
カナダ	191,422
10 穀物	23,886
44 木材類	9,591
84 建設機械等の機械類	41
90 精密機器	157,904
北米各国 詳細不明	29,074
85 電気機器、録音機、映像機械類	29,074
【地域計】中南米	122,651
ブラジル	63,463
09 コーヒー豆、茶、香辛料	38,000
84 建設機械等の機械類	10,957
90 精密機器	14,506

ホンジュラス	29,000
09 コーヒー豆、茶、香辛料	29,000
コロンビア	23,000
09 コーヒー豆、茶、香辛料	23,000
チリ	7,188
15 油脂類	2,000
44 木材類	5,188
【地域計】大洋州	24,136
オーストラリア	24,136
30 医療用品	20,806
84 建設機械等の機械類	3,330
【地域計】中東	12,584
トルコ	12,584
34 石鹼、界面活性剤	12,584
【地域計】国名不明	3,867,251
不明	3,867,251
90 精密機器	3,867,251

6. 輸入品目別国・地域別輸入額

以下の表は、各品目がどのような国・地域から輸入されているかという詳細を示している。

品名／国名	金額(千円)
総計	117,836,056
001 動物及び動物性生産品	870,000
03 魚介類	870,000
米国	870,000
002 植物性生産品	278,970
06 植物類	119,558
中国	119,558
07 食用野菜	39,000
中国	34,000
米国	5,000
09 コーヒー豆、茶、香辛料	96,526
ブラジル	38,000
ホンジュラス	29,000
コロンビア	23,000
ギリシャ	3,876
ベトナム	2,450
台湾	200
10 穀物	23,886
カナダ	23,886
003 動物性又は植物性の油脂	2,000
15 油脂類	2,000
チリ	2,000
004 調製食料品、飲料、アルコール	92,455
16 動物性調製食料品	21,500
米国	11,000
中国	500
アジア各国 詳細不明	10,000
17 糖類、砂糖菓子	1,669
米国	1,669
20 植物調整品	11,000
中国	11,000
21 各種調製食料品	58,286
ベトナム	35,000

タイ	17,847
米国	5,439
005 鉱物性生産品	122,993
25 塩、土石、セメント	112,410
韓国	112,410
27 鉱物性燃料	10,583
韓国	10,583
006 化学工業の生産品	1,466,001
28 無機化学品	395,872
米国	295,000
中国	100,000
ドイツ	872
29 有機化学品	3,739
中国	2,714
韓国	849
米国	176
30 医療用品	495,862
中国	474,856
オーストラリア	20,806
米国	200
32 なめしエキス、染料エキス	107,339
米国	70,000
韓国	28,700
ドイツ	6,565
香港	2,074
33 香水、精油	45,380
米国	41,369
ドイツ	2,399
インド	1,612
34 石鹼、界面活性剤	206,722
韓国	90,265
中国	45,910
イタリア	42,824
トルコ	12,584
英国	10,066
ドイツ	4,271
スペイン	802

35 タンパク系物質、ゼラチン	606
香港	606
37 写真用、映画用材料	10,558
ドイツ	6,612
米国	3,946
38 各種の化学工業生産品	199,923
オランダ	50,793
ドイツ	48,256
米国	33,084
台湾	31,400
中国	30,418
スイス	5,972
007 プラスチック及びゴム	3,613,819
39 プラスチック製品	591,969
中国	535,844
マレーシア	29,000
韓国	10,719
台湾	7,569
マカオ	6,234
香港	2,145
米国	258
ベトナム	200
40 ゴム製品	3,021,850
マレーシア	2,430,558
ベトナム	379,300
シンガポール	116,857
香港	45,102
韓国	31,886
米国	9,646
中国	7,062
ラオス	1,439
008 皮革及び毛皮	63,483
41 原皮、革	2,989
タイ	2,989
42 皮革製品	60,494
台湾	36,749
中国	23,745

009 木材及びその製品	1,719,428
44 木材類	1,668,482
中国	1,253,035
インドネシア	269,545
ラオス	31,500
タイ	26,503
スロベニア	24,144
台湾	17,519
クロアチア	9,907
カナダ	9,591
イタリア	5,750
チリ	5,188
マレーシア	4,000
アジア各国 詳細不明	11,800
45 コルク製品	50,726
中国	50,726
46 わら状材料	220
ベトナム	220
010 木材パルプ、古紙並びに紙及び板紙	1,153,736
48 板紙製品	1,153,736
中国	1,114,282
ベトナム	39,454
011 繊維用繊維及びその製品	24,895,757
50 絹糸・絹織物	3,000
中国	3,000
52 綿糸・綿織物	522,676
中国	393,560
ベトナム	129,116
53 その他植物性繊維・織物	45,054
タイ	45,054
54 人造長繊維・織物	15,916,504
台湾	5,724,818
ベトナム	4,820,198
中国	3,152,788
マレーシア	1,367,695
韓国	422,980
タイ	343,977
インドネシア	70,000

香港	14,048
55 人造短繊維・織物	1,699,154
インドネシア	1,694,895
インド	4,259
56 特殊糸・網製品	11,714
米国	9,758
中国	1,956
59 染め込ませた紡織用繊維製品	55,294
中国	46,664
韓国	8,622
米国	8
60 メリヤス織物、クロセ織物	100,000
中国	100,000
61 衣類(メリヤス、クロセ編み)	36,521
中国	36,521
62 衣類(メリヤス、クロセ編みを除く)	1,845,921
中国	927,579
ベトナム	910,000
イタリア	8,342
63 紡織用繊維製品、中古衣料	4,659,919
中国	3,124,627
ベトナム	1,449,213
台湾	41,442
バングラデシュ	17,597
ドイツ	17,251
韓国	9,672
米国	117
012 履物、帽子、傘、杖、羽毛製品	403,862
64 履物類	375,843
オランダ	330,203
中国	34,158
ポルトガル	9,623
フィンランド	1,859
65 帽子類	17,500
中国	17,500
67 羽毛製品、造花、人髪製品	10,519
中国	10,519

013 石、セメント、陶磁製品、ガラス	121,691
68 石材製品	31,255
中国	20,521
ベトナム	10,734
69 陶磁製品	149
中国	149
70 ガラス製品	90,287
タイ	46,995
マレーシア	25,000
チェコ	18,167
米国	125
015 卑金属及びその製品	16,869,025
72 鉄鋼	795,043
中国	595,297
韓国	67,477
台湾	50,000
タイ	50,000
ドイツ	25,109
インドネシア	7,000
インド	160
73 鉄鋼製品	11,393,041
中国	7,831,831
韓国	1,745,431
タイ	1,062,995
ベルギー	330,555
ベトナム	327,723
台湾	86,012
フィリピン	3,605
米国	2,887
インド	1,960
ドイツ	42
75 ニッケル製品	4,061,151
英国	4,061,151
76 アルミニウム製品	10,000
台湾	10,000
81 その他卑金属	511,813
中国	500,000
米国	11,813

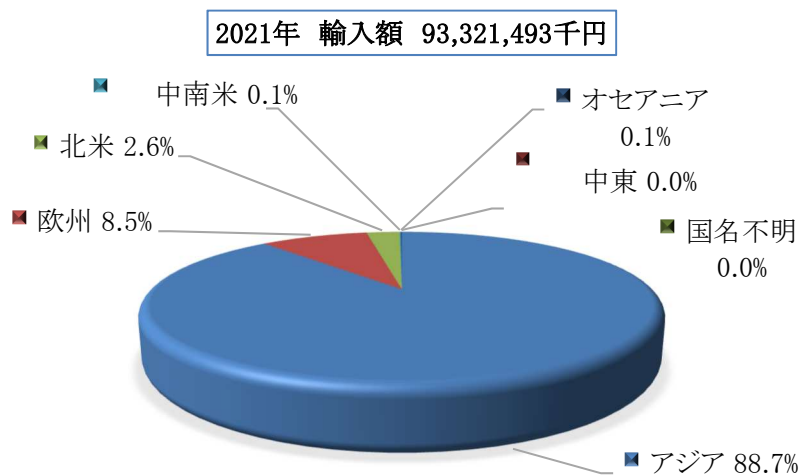
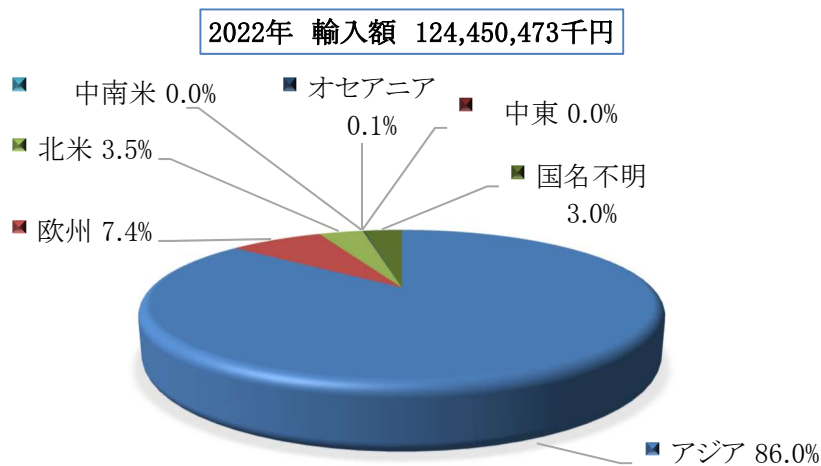
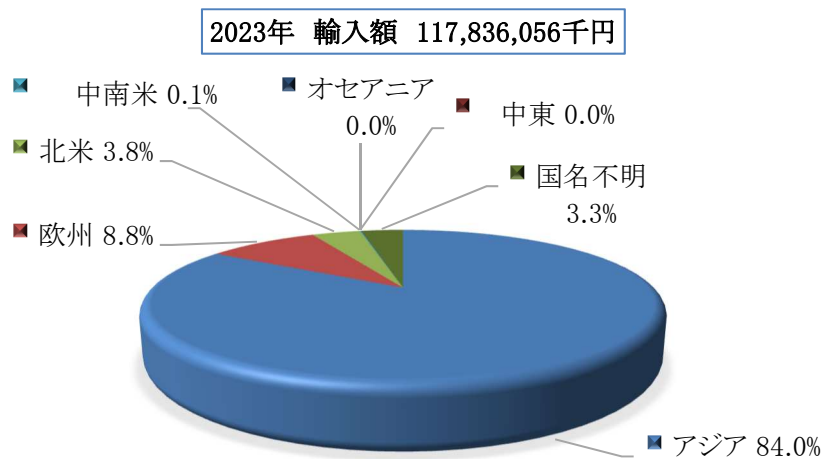
82 卑金属製工具・食器	93,387
台湾	36,200
中国	29,300
米国	27,769
ドイツ	118
83 各種卑金属製品	4,590
ドイツ	1,964
中国	1,461
韓国	711
ラオス	454
016 機械類及び電気機器	57,840,390
84 建設機械等の機械類	15,033,626
中国	7,836,796
米国	1,972,815
フランス	1,624,246
ドイツ	1,062,660
シンガポール	904,954
英国	480,934
チェコ	356,660
台湾	222,370
タイ	115,198
インドネシア	105,023
イタリア	92,568
インド	52,183
香港	43,110
ベトナム	33,382
マレーシア	30,320
フィリピン	19,367
韓国	17,986
ブラジル	10,957
スペイン	10,580
オーストラリア	3,330
ラオス	2,982
ベルギー	164
カナダ	41
欧州各国 詳細不明	35,000
85 電気機器、録音機、映像機械類	42,806,764
台湾	21,705,401

中国	11,257,692
ベトナム	5,951,833
香港	1,905,311
ドイツ	351,431
韓国	177,605
シンガポール	102,195
マレーシア	36,702
米国	25,094
フィリピン	21,889
ギリシャ	2,342
欧州各国 詳細不明	1,123,448
アジア各国 詳細不明	116,747
北米各国 詳細不明	29,074
017 車両、航空機、船舶及び輸送機器関連品	547,985
87 陸上輸送機械(鉄道以外)	547,985
中国	314,002
ドイツ	111,109
米国	53,595
韓国	49,300
台湾	19,979
018 精密機器、医療用機器、時計及び楽器	5,495,268
90 精密機器	5,489,368
韓国	716,342
中国	424,330
パキスタン	217,090
カナダ	157,904
スイス	59,380
台湾	21,494
ブラジル	14,506
イタリア	3,869
英国	3,284
米国	2,270
ドイツ	1,648
不明	3,867,251
92 楽器及び附属品	5,900
中国	5,900

020 雑品	1,461,535
94 室内インテリア用品	1,055,527
中国	1,042,795
イタリア	5,923
台湾	5,564
米国	865
ドイツ	380
95 玩具、運動用具類	70,897
中国	70,897
96 雑品	335,111
中国	316,028
米国	19,083
- ソフトウェア等(物流を伴わない)	817,658
- ソフトウェア等(物流を伴わない)	817,658
米国	817,658

7. 輸入地域構成

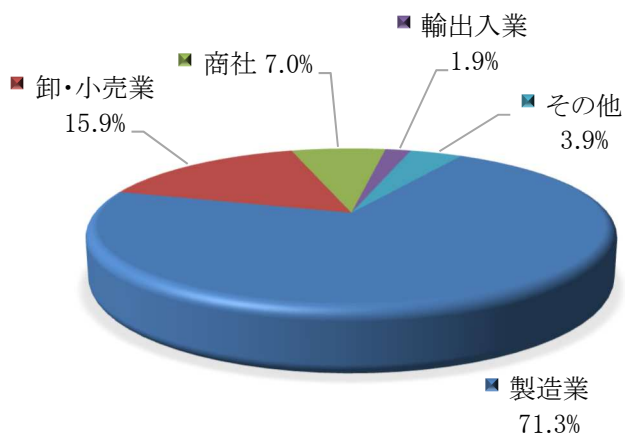
最近3年間の輸入地域構成を金額で見ると、アジアが全体の輸入額の8割以上を占めている。



8. 業種別内訳

輸入を行っている企業を業種別に見ると、最も多いのは製造業で約7割を占める。以下、卸・小売業、商社と続く。

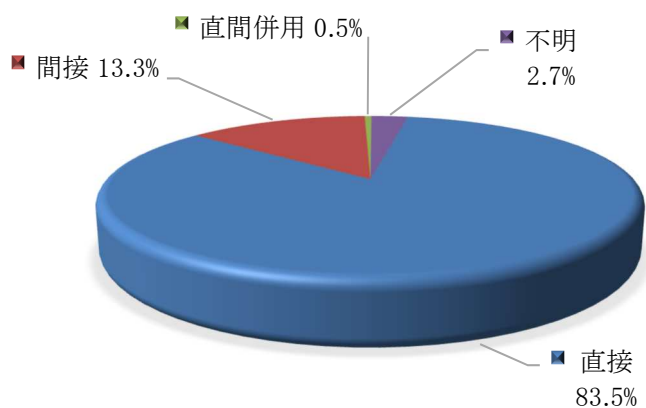
業種	企業数	構成比(%)
製造業	112	71.3
卸・小売業	25	15.9
商社	11	7.0
輸出入業	3	1.9
その他	6	3.9
総計	157	100.0



9. 輸入形態

輸入形態を件数で分析すると以下のような結果になった。直接輸入を行っている企業が全体の8割を占めている。

形態	件数	構成比(%)
直接	515	83.5
間接	82	13.3
直間併用	3	0.5
不明	17	2.7
総計	617	100.0



10. 輸入品の荷揚げ港/空港

輸入額が最も多かったのは昨年に続き、大阪港で、2位は金沢港であった。

順位	湾港(空港名)	輸入額 (千円)	金額構成比 (%)	件数	件数構成比 (%)
1	大阪港(南港含む)	43,630,262	37.03	96	15.56
2	金沢港	35,909,101	30.47	202	32.74
3	名古屋港	8,939,175	7.59	76	12.32
4	神戸港	4,353,054	3.69	21	3.40
5	東京港	4,071,913	3.46	32	5.19
6	関西国際空港	2,246,794	1.91	42	6.81
7	伏木港	1,079,794	0.92	4	0.65
8	富山港(富山新港)	966,987	0.82	3	0.49
9	成田国際空港	385,410	0.33	29	4.70
10	横浜港	249,824	0.21	8	1.30
11	小松空港	205,231	0.17	4	0.65
12	博多港	149,035	0.13	4	0.65
13	中部国際空港	139,600	0.12	30	4.86
14	新潟港	51,190	0.04	2	0.32
15	門司港	50,000	0.04	1	0.16
16	苫小牧港	2,688	0.00	1	0.16
	その他港	203,383	0.17	3	0.49
	その他空港	63,448	0.05	4	0.65
	複数の港	502,294	0.43	4	0.65
	国際郵便等	37,219	0.03	6	0.97
	物流を伴わない	817,958	0.69	4	0.65
	不明	13,781,696	11.70	41	6.63
	総計	117,836,056	100.00	617	100.00