

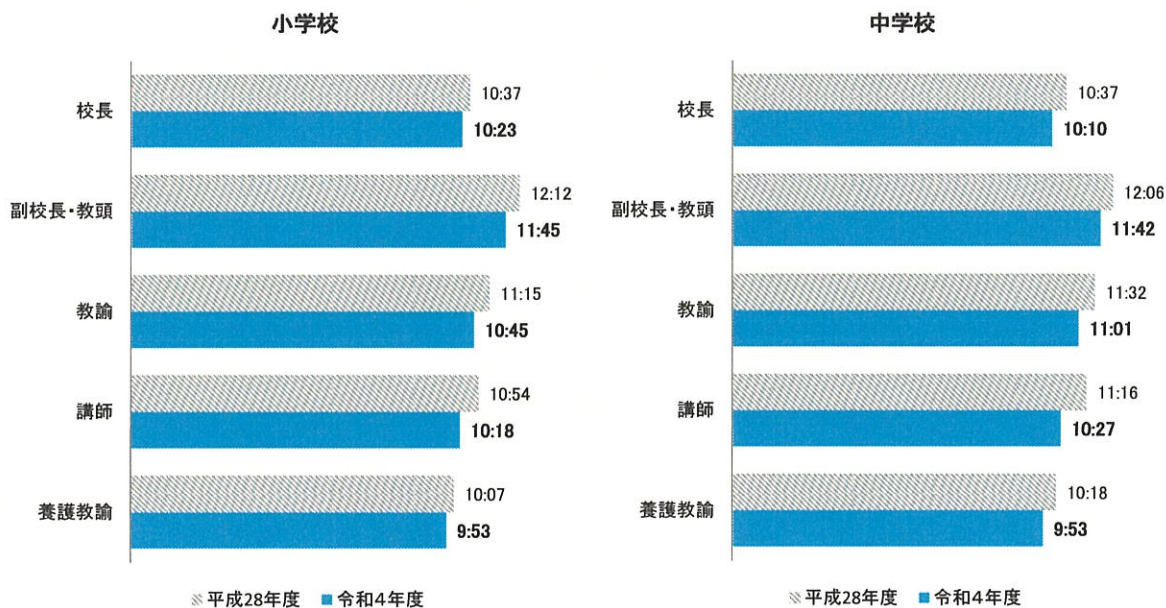
## 5. 1日当たりの在校等時間の時系列変化①（職種別：平日）

小・中

10・11月の集計結果

- 平日の在校等時間について、職種別に平成28年度と比較すると、小学校・中学校共に全ての職種で在校等時間が減少している。「教諭」は、小学校・中学校共に30分程度減少している。

職種別 教師の1日当たりの在校等時間(平日 時間:分)



※在校等時間については、小数点以下を切り捨てて表示。  
※「教諭」については、主幹教諭・指導教諭を含む。

10

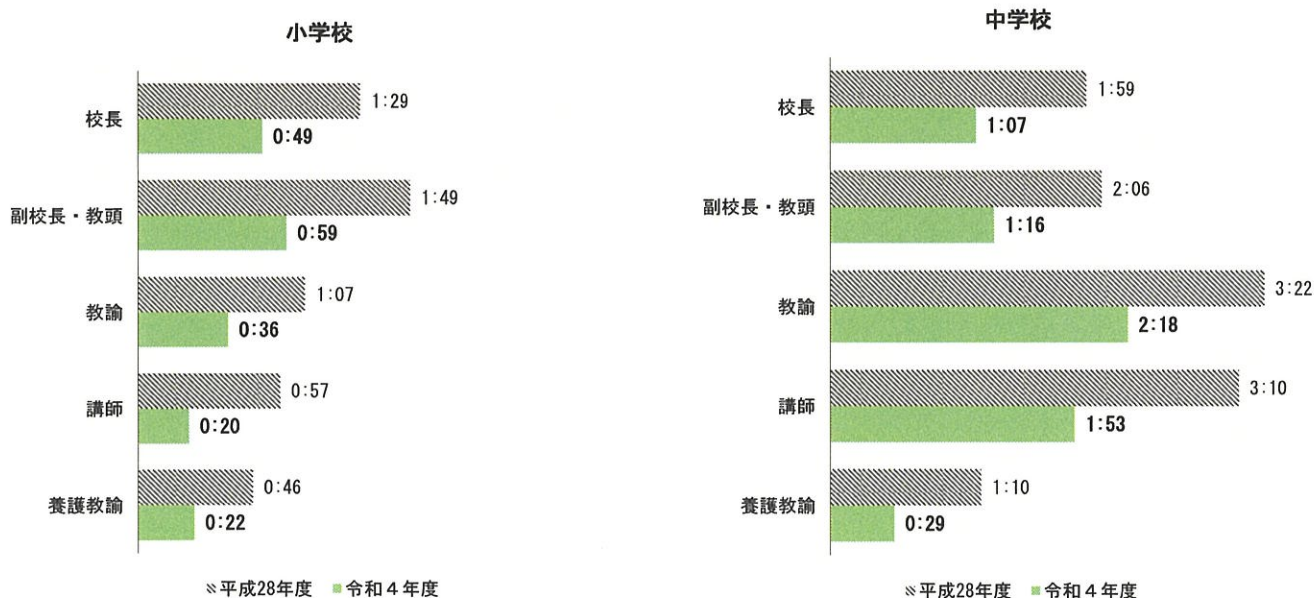
## 5. 1日当たりの在校等時間の時系列変化②（職種別：土日）

小・中

10・11月の集計結果

- 土日の在校等時間についても、職種別に平成28年度と比較すると、全ての職種で在校等時間が減少している。特に、中学校の「教諭」、「講師」は、1時間以上減少している。

職種別 教師の1日当たりの在校等時間(土日 時間:分)



※在校等時間については、小数点以下を切り捨てて表示。  
※「教諭」については、主幹教諭・指導教諭を含む。  
※土曜日、日曜日のいずれかが勤務日に該当している者を含む。

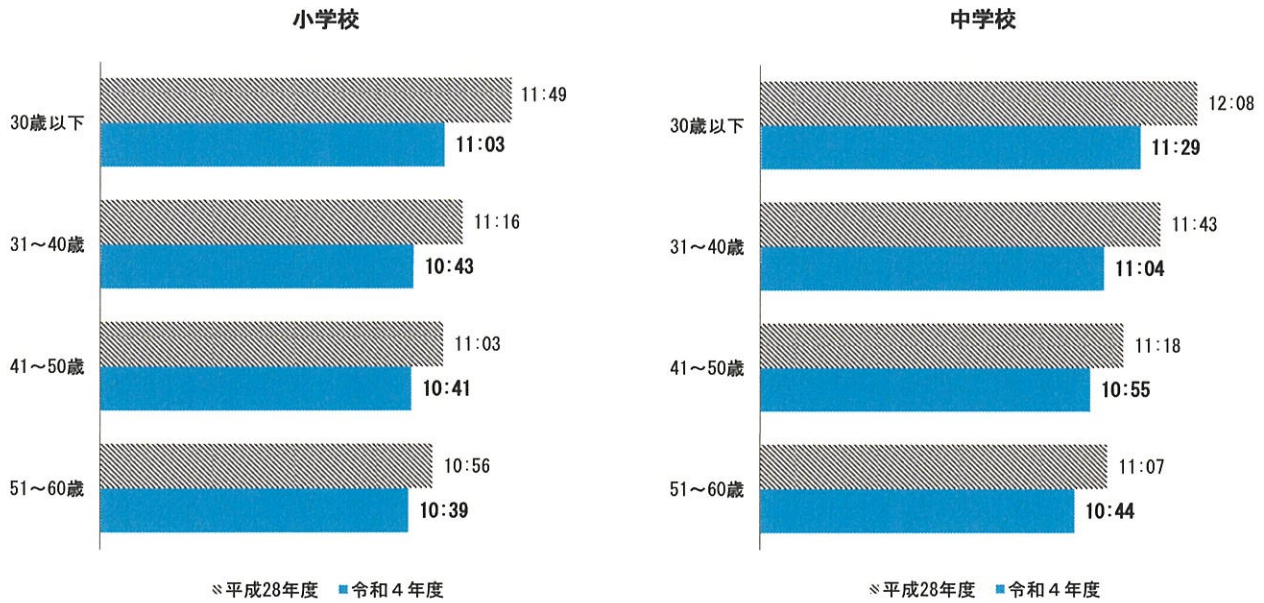
参考資料 2 - 1

11

5. 1日当たりの在校等時間の時系列変化③（年齢階層別：平日） 小・中 10・11月の集計結果

● 「教諭」の平日の在校等時間について、平成28年度と比較すると、小学校、中学校共に、全ての年齢階層で在校等時間が減少している。特に40歳以下の減少幅が大きい。

年齢階層別 教諭の1日当たりの在校等時間(平日 時間:分)

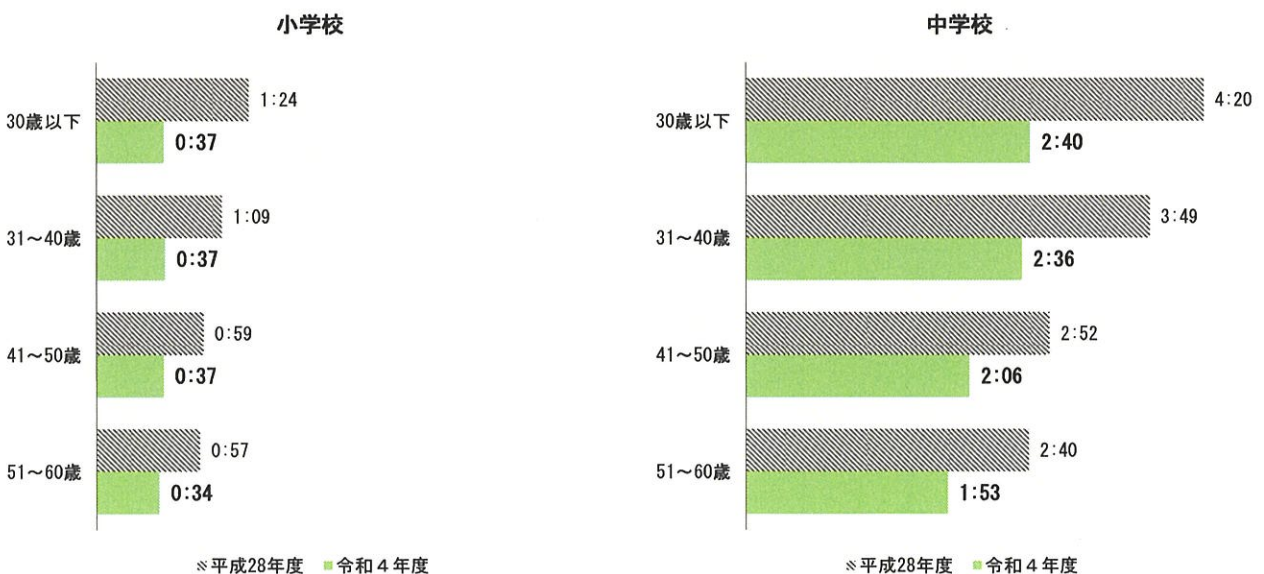


※在校等時間については、小数点以下を切り捨てて表示。  
※「教諭」については、主幹教諭・指導教諭を含む。

5. 1日当たりの在校等時間の時系列変化④（年齢階層別：土日） 小・中 10・11月の集計結果

● 「教諭」の土日の在校等時間について平成28年度と比較すると、小学校、中学校共に、全ての年齢階層で在校等時間が減少している。特に40歳以下の減少幅が大きい。

年齢階層別 教諭の1日当たりの在校等時間(土日 時間:分)



※在校等時間については、小数点以下を切り捨てて表示。  
※「教諭」については、主幹教諭・指導教諭を含む。  
※土曜日、日曜日のいずれかが勤務日に該当している者を含む。

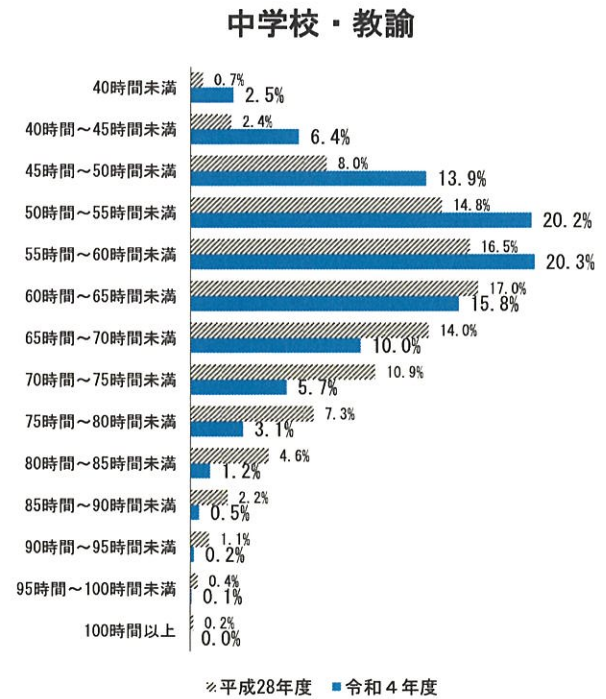
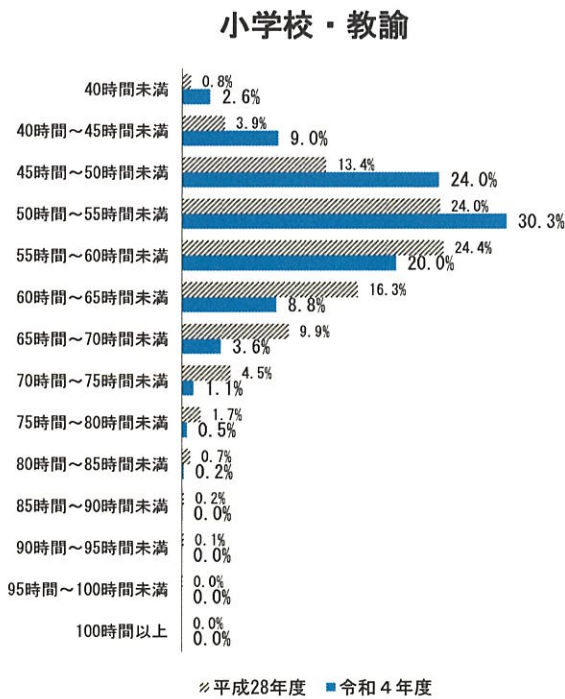


## 7. 1週間の総在校等時間の分布 教諭

小・中

10・11月の集計結果

- 1週間当たりの「教諭」の総在校等時間について、令和4年度は、小学校は50～55時間未満、中学校は50～55時間未満、55～60時間未満の者が占める割合が高い。



※1週間当たりの正規の勤務時間は38時間45分。  
 ※上記グラフは、在校等時間から本調査の回答時間を一律で差し引いている。  
 ※「教諭」については、主幹教諭・指導教諭を含む。

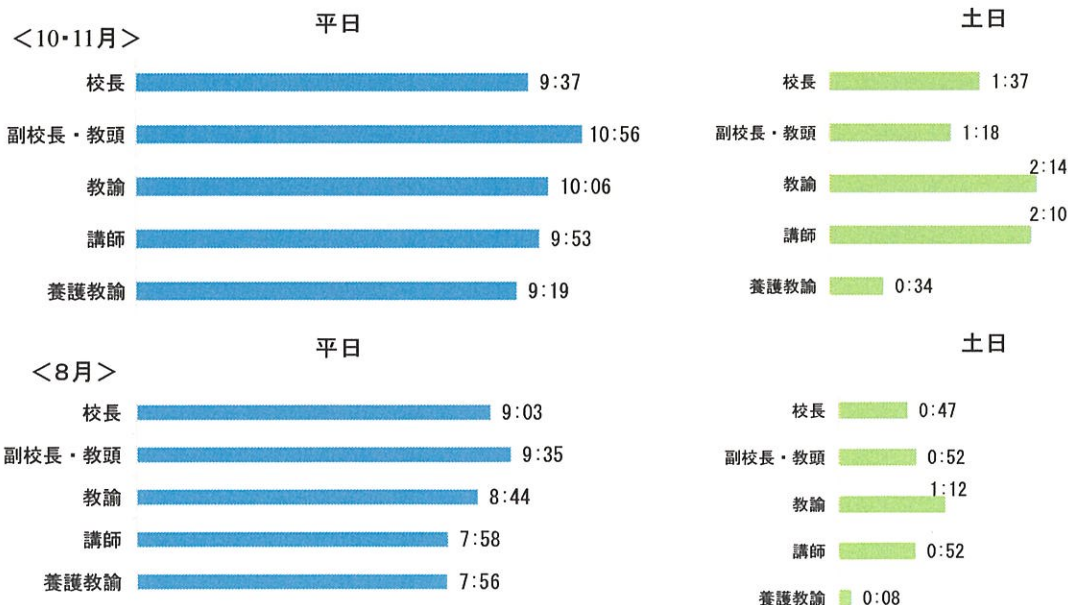
15

## 14. 高等学校における勤務の状況①

高(参考値)

- 平日の在校等時間について、職種別に比較すると、「副校長・教頭」が最も長い。
- 土日の在校等時間については、「教諭」が最も長い。

職種別 教師の1日当たりの在校等時間の内訳 (時間:分)



※在校等時間については、小数点以下を切り捨てて表示。  
 ※「教諭」には主幹教諭・指導教諭を含む。  
 ※「土日」には、土曜日、日曜日のいずれかが勤務日に該当している者を含む。

参考資料2-3

39