

# 石川県漁海況情報



517号  
2023年3月2日発行

石川県水産総合センター 電話 0768-62-1324 FAX 0768-62-4324  
ホームページ <http://www.pref.ishikawa.lg.jp/suisan/center/sigenbu.html>  
携帯電話 [http://www.pref.ishikawa.lg.jp/mobile/suisan/center/sigenbu\\_files/p-index.html](http://www.pref.ishikawa.lg.jp/mobile/suisan/center/sigenbu_files/p-index.html)



## 本号の概要

### 石川県主要港の水揚状況(期間: 2月1日~15日)

- 定置網ではマイワシが好調でした。

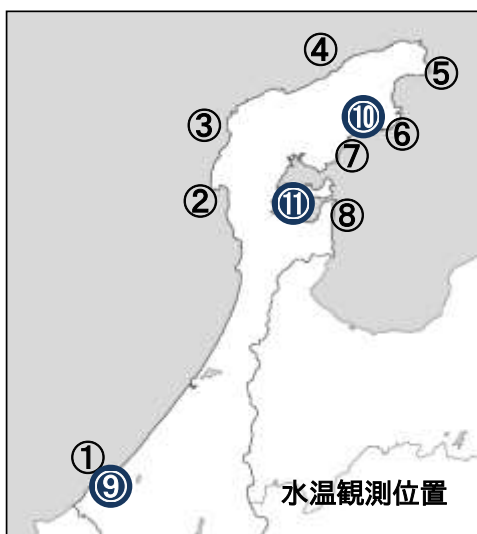
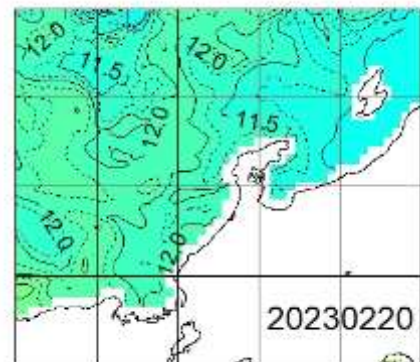
## 石川県周辺海域の水温(期間:2月16日~20日)

■ 沿岸の海面水溫 2月20日の本県周辺(海岸線より30海里程度)の海面水溫は11~12℃台で、過去5年平均との差は-0.5~+1.0℃程度でした。

■ 沿岸観測ブイの水溫 今期の水溫は11.5~11.7℃で、2月上旬から約0.5℃低下しました。前年同時期との差は+0.9~+1.0℃、過去5年平均との差は+0.5~+0.8℃でした。

■ 港内の水溫 今期の水溫は10.1~11.9℃で、前年同時期との差は+1.1~+1.3℃、過去5年平均との差は+0.2~+1.1℃でした。

### 石川県周辺の海面水溫



### 沿岸観測ブイの水溫(深度10mの値)

観測位置	日間平均 2/16~2/20	前年差	過去5年 平均差
① 橋立沿岸	休止中	データなし	データなし
② 富来沿岸	休止中	データなし	データなし
③ 門前沿岸	休止中	データなし	データなし
④ 曾々木沿岸	休止中	データなし	データなし
⑤ 小泊沿岸	11.5	+1.0	+0.8
⑥ 小浦沿岸	11.6	+0.9	+0.5
⑦ 鶴川沿岸	11.6	+0.9	+0.5
⑧ 岸端沿岸	11.7	データなし	+0.5

### 港内の水溫(深度1.5m・午前9時の値)

観測位置	日間平均 2/16~2/20	前年差	過去5年 平均差
⑨ 橋立港	10.3	+1.1	+0.2
⑩ 宇出津港	11.9	+1.1	+0.7
⑪ 石崎港	10.1	+1.3	+1.1

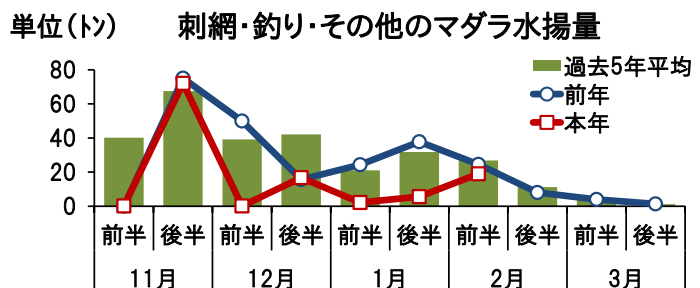
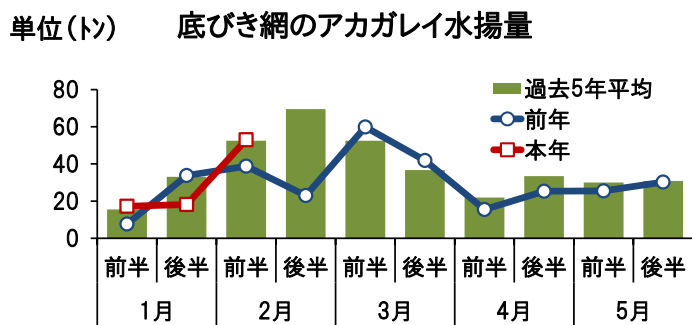
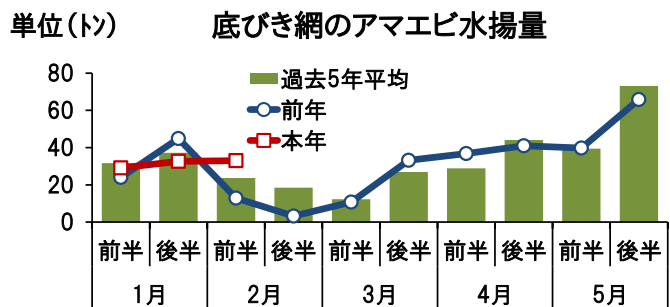
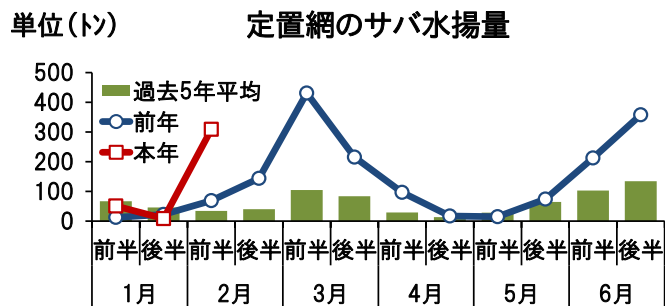
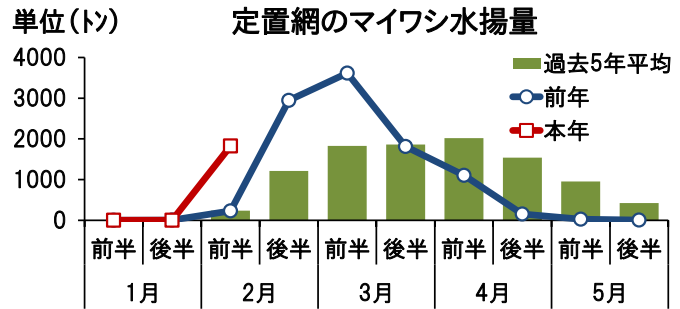
## 石川県主要港の水揚状況（期間:2月1日～15日）

■ **定置網** マイワシ・サバは前年を上回り、カタクチイワシ・スルメイカ・カワハギ・ブリは前年を下回りました。マイワシは1826トン水揚げされました。マイワシの1月から2月前半までの累計は1826トンで、前年（238トン）および過去5年平均（244トン）を上回りました。サバの1月から2月前半までの累計は368トンで、前年（104トン）および過去5年平均（148トン）を上回りました。スルメイカは15トン水揚げされました。スルメイカの12月から2月前半までの累計は63トンで、前年（122トン）および過去5年平均（252トン）を下回りました。

■ **まき網** フクラギ・コゾクラ・マイワシが主体に水揚げされました。

■ **底びき網・ごち網** アカガレイ・アマエビ・ズワイガニ（加能ガニ）は前年を上回り、ニギスは前年並み、マダラは前年を下回りました。アマエビは33トン水揚げされました。アマエビの1月から2月前半までの累計は95トンで、前年（82トン）を上回り、過去5年平均（92トン）並みでした。アカガレイは53トン水揚げされました。アカガレイの1月から2月前半までの累計は89トンで、前年（80トン）並みで、過去5年平均（101トン）を下回りました。

■ **刺網・釣り・その他** ベニズワイガニは前年並み、マダラは前年を下回りました。マダラは19トン水揚げされました。マダラの11月から2月前半までの累計は116トンで、前年（227トン）および過去5年平均（269トン）を下回りました。



集計期間2月1日～2月15日 (漁獲量の単位はトン)

魚種	水揚港							期間合計	
	橋立	金沢	富来	輪島	珠洲地区	宇出津	七尾地区	本年	前年
<b>定置網</b>									
まいわし					275.9	515.9	1034.6	1826.4	231.1
さば					12.2	19.9	277.0	309.1	69.1
めじ(カマガロ)					0.3	4.6	10.9	15.8	14.0
ふくらぎ・こそくら			0.1		8.5	6.1	0.2	14.9	5.1
するめいか					0.7	3.8	10.0	14.5	41.1
かわはぎ(ウマヅラ)			0.0		0.7	5.4	3.9	10.1	16.5
ぶり			0.0		0.5	7.7	1.2	9.4	15.1
まあじ			0.0		2.7	2.4	3.9	9.1	21.6
かたくちいわし					4.1	1.4		5.4	134.3
まだら			0.4		0.3	1.4	0.1	2.2	2.7
すずき			0.7		0.1	0.2	0.3	1.4	1.4
かます					0.1	0.8	0.1	1.0	0.1
ふぐ類			0.1		0.2	0.1	0.4	0.8	5.7
その他			0.4		1.5	4.3	3.1	9.3	51.1
<b>合計</b>			1.7		307.8	573.8	1345.9	2229.2	609.0
<b>まき網</b>									
ふくらぎ・こそくら	—	57.9				—	0.9	58.8	0.0
まいわし	—	26.5				—		26.5	0.0
がんど	—	6.6				—	0.1	6.7	0.0
ぶり	—	4.5				—		4.5	0.0
まだい	—	0.9				—		0.9	0.0
その他	—	0.2				—		0.2	67.6
<b>合計</b>	—	96.5				—	1.0	97.5	67.7
<b>底びき網・ごち網</b>									
あかがれい	31.9	4.3	1.9	14.3	0.6	0.1	—	53.0	38.7
あまえび	0.3	3.5	22.2	6.7	0.0		—	32.7	12.9
にぎす	0.4	0.0	26.7				—	27.1	28.6
ズワイガニ雄(加能ガニ)	1.6	6.7	0.1	2.3	4.9		—	15.7	5.2
そうはち	4.3	1.8		3.0	0.2		—	9.3	4.8
まだら	2.9	0.8	0.5	2.8	0.3		—	7.2	9.2
ガスエビ(トゲザコエビ他)	0.2	2.1	4.5	0.1	0.1		—	7.0	5.1
ほっけ				4.9			—	4.9	1.9
その他	6.1	4.3	3.8	16.6	0.8	0.5	—	32.2	24.1
<b>合計</b>	47.7	23.7	59.6	50.7	7.0	0.6	—	189.2	130.5
<b>刺網・釣り・その他</b>									
べにずわいがに		38.8						38.8	44.1
まだら		0.0	0.1	3.9	3.6	11.3	0.0	18.9	24.7
あまえび			3.1			0.0		3.1	2.5
なまこ			0.1		0.5	0.2	1.4	2.3	1.8
まあじ	0.0			1.8		0.3	0.1	2.1	0.6
まだこ				0.0	0.1	0.5	1.3	2.0	1.3
ふぐ類		0.0	1.6	0.0	0.0	0.0		1.6	2.6
あからばちめ(ハツメ)				1.4				1.4	0.4
その他	0.0	0.4	1.8	1.9	2.5	8.6	2.9	18.1	36.3
<b>合計</b>	0.0	39.2	6.7	9.0	6.7	21.0	5.7	88.4	114.3
<b>総計</b>	47.7	159.4	68.0	59.7	321.5	595.4	1352.7	2604.3	921.4

注:宇出津は松波港を含む、富来・輪島は一部未集計