

# 石川県漁海況情報

522号  
2023年5月16日発行

石川県水産総合センター 電話 0768-62-1324 FAX 0768-62-4324  
ホームページ <https://www.pref.ishikawa.lg.jp/suisan/center/sigenbu.html>  
携帯電話 [https://www.pref.ishikawa.lg.jp/mobile/suisan/center/sigenbu\\_files/p-index.html](https://www.pref.ishikawa.lg.jp/mobile/suisan/center/sigenbu_files/p-index.html)



## 本号の概要

### 日本海沿岸のスルメイカ来遊量の見通し（予報期間:5月～7月）

- 日本海沿岸の来遊量は前年および過去5年平均を下回る見込みです。

### 石川県主要港の水揚げ状況（期間:4月16日～30日）

- 定置網ではマイワシ・カタクチイワシが好調でした。
- 底びき網ではアカガレイが好調でした。

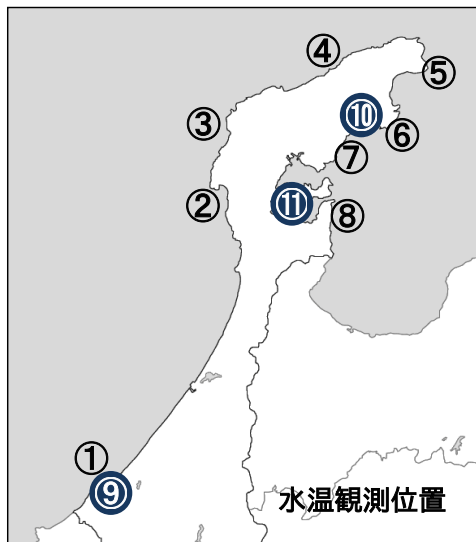
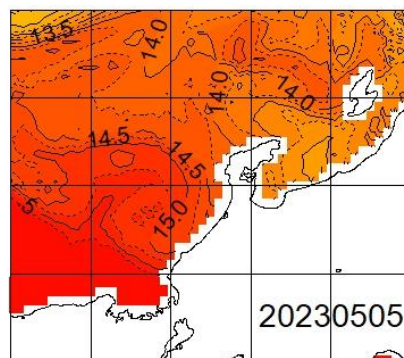
## 石川県周辺海域の海面水温（期間:5月1日～5日）

■ 沿岸の海面水温 5月5日の本県周辺（海岸線より30海里程度）の海面水温は13～15℃台で、過去5年平均との差は-0.5～±0.0℃程度でした。

■ 沿岸観測ブイの水温 今期の水温は13.3～15.4℃で、4月下旬から約1.0℃上昇しました。前年同時期との差は+0.2～+2.1℃、過去5年平均との差は±0.0～+0.8℃でした。

■ 港内の水温 今期の水温は14.1～16.2℃で、前年同時期との差は+0.5～+1.8℃、過去5年平均との差は+0.5～+0.6℃でした。

### 石川県周辺の海面水温



### 沿岸観測ブイの水温（深度10mの値）

単位(℃)

観測位置	日間平均 5/1～5/5	前年差	過去5年 平均差
①橋立沿岸	15.4	+1.6	+0.6
②富来沿岸	14.8	+2.1	+0.8
③門前沿岸	休止中	データなし	データなし
④曾々木沿岸	休止中	データなし	データなし
⑤小泊沿岸	14.0	+1.3	+0.6
⑥小浦沿岸	13.6	データなし	+0.2
⑦鶴川沿岸	13.6	+0.8	+0.3
⑧岸端沿岸	13.3	+0.2	-0.0

### 港内の水温（深度1.5m・午前9時の値）

単位(℃)

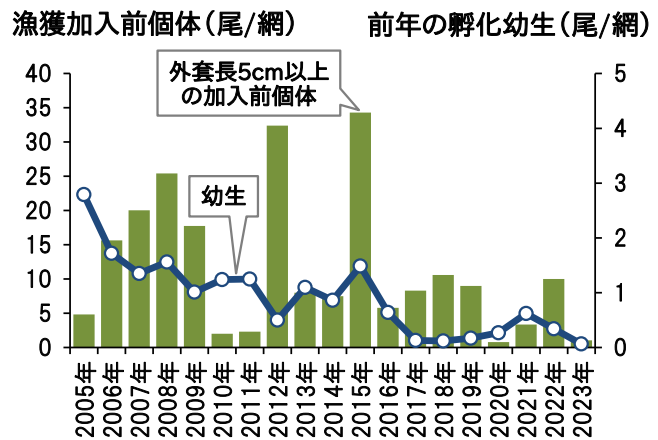
観測位置	日間平均 5/1～5/5	前年差	過去5年 平均差
⑨橋立港	16.1	+1.8	+0.6
⑩宇出津港	14.1	+0.5	+0.5
⑪石崎港	16.2	+0.5	+0.5

## 日本海沿岸のスルメイカ来遊量の見通し（予報期間:5月～7月）

■ 今年4月に漁獲加入前のスルメイカ（外套長2～10cm程度）の分布量を調べるため、本県を含む日本海側各府県と水産資源研究所が一斉に日本海で表層トロール調査を行いました。調査時に外套長5cm以上であったイカが5～7月の漁獲対象になります。外套長5cm以上のイカの調査点当たりの平均採集尾数は1.0尾で、前年（10.0尾）および過去5年平均（6.8尾）を下回りました。また、昨年秋に水産資源研究所が行った孵化幼生調査では、調査

点当たりの平均分布密度は0.07尾で、前年（0.34尾）および過去10年平均（0.57尾）を下回りました（漁海況情報518号で報告済）。以上の調査結果に基づき、今期の日本海沿岸への来遊量は前年および過去5年平均を下回ると予想されています。日本海沿岸の漁況予報の詳細（2023年度第1回日本海スルメイカ長期漁況予報）については、水産庁の資源評価等推進委託事業ページ（<http://abchan.fra.go.jp/>）をご覧ください。なお、本県沿岸における小型イカ釣りの水揚量は、日本海各府県への来遊量だけでなく、能登半島周辺の水温の影響を受けて増減すると考えられます。前回の漁海況情報521号で報告したとおり、水温は過去5年平均並みになると予想されており、水揚量も過去5年平均になると予想しています。

スルメイカ分布量調査の結果

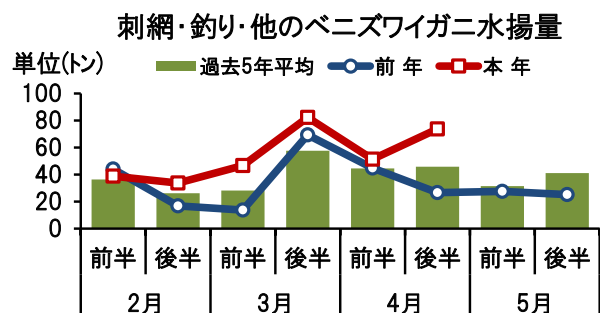
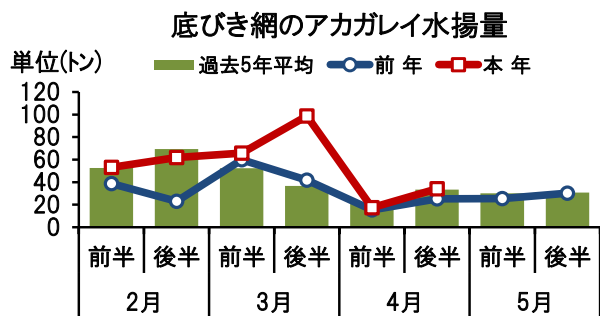


## 石川県主要港の水揚状況（期間:4月16日～30日）

■ **定置網** マイワシ・カタクチイワシ・ブリは前年を上回り、サワラ・サゴシ・フグ類は前年を下回りました。

■ **底びき網・ごち網** アカガレイは前年を上回り、マダラ・ホッケは前年並み、ニギス・アマエビ・フグ類は前年を下回りました。アカガレイは34トン水揚げされました。2月から4月の累計は331トンで、前年（204トン）および過去5年平均（266トン）を上回りました。

■ **刺網・釣り・その他** ベニズワイガニは前年を上回り、フグ類は前年を下回りました。ベニズワイガニの2月から4月の累計は326トンで、前年（215トン）および過去5年平均（239トン）を上回りました。



集計期間 4月16日～4月30日

(単位:トン)

水揚港 魚種	橋立	金沢	富来	輪島	珠洲 地区	宇出津	七尾 地区	期間合計	
								本年	前年
<b>定置網</b>									
まいわし				0.0	238.7	7.2	3.0	249.0	153.5
かたくちいわし					19.9	7.7	117.3	144.8	15.8
ぶり	1.1		10.7	1.8	2.9	36.6	64.5	117.6	72.8
さわら・さごし	0.7	0.9	0.2	0.5	0.7	16.4	32.3	51.7	79.8
ふぐ類	0.0	0.1	2.2	0.3	0.7	17.3	11.9	32.4	61.5
さば	0.0	0.0		0.2	0.9	4.1	25.5	30.7	17.2
まだい	0.3	0.0	5.0	2.7	4.0	6.8	11.4	30.1	25.8
まあじ	0.9	1.6	1.7	2.6	3.2	6.0	11.0	27.0	21.3
するめいか			0.0	0.0	0.1	2.1	19.1	21.3	59.1
かわはぎ(ウマヅラ)	0.1	0.0	1.8	0.9	2.3	6.2	5.3	16.5	9.3
その他	2.3	0.7	5.7	7.6	6.4	25.0	19.9	67.6	88.1
<b>合計</b>	<b>5.4</b>	<b>3.4</b>	<b>27.3</b>	<b>16.6</b>	<b>279.6</b>	<b>135.4</b>	<b>321.2</b>	<b>788.8</b>	<b>604.1</b>
<b>まき網</b>									
さば	—			10.4		—		10.4	403.1
まあじ	—			8.3		—		8.3	4.7
うるめいわし	—			0.4		—		0.4	0.1
その他	—			0.1		—		0.1	1.2
<b>合計</b>	<b>—</b>	<b>0.0</b>	<b>0.0</b>	<b>19.3</b>	<b>0.0</b>	<b>—</b>	<b>0.0</b>	<b>19.3</b>	<b>409.1</b>
<b>底びき網・ごち網</b>									
あかがれい	9.0	2.4	4.7	17.8	0.3		—	34.1	25.3
まだら	0.3	1.6	1.1	24.3	1.0		—	28.3	24.7
にぎす	0.7	8.2	13.2	1.4	0.1	3.5	—	27.0	45.4
あまえび	1.8	15.1	3.9	4.9	1.2		—	26.8	41.0
ほっけ	0.6	0.2	0.4	22.4	0.7		—	24.2	24.9
ふぐ類	0.1	0.4	4.5	7.7			—	12.6	38.0
あからばちめ(ハツメ)	0.4			6.8	0.2		—	7.4	0.1
そうはち	1.5	1.7		3.4	0.1		—	6.7	8.3
がすえび(トゲザコヒ <sup>®</sup> 他)	0.6	4.9	0.6	0.3	0.3		—	6.6	8.2
さこだい(サ <sup>®</sup> イ)	0.0	0.1	0.8	4.9			—	5.8	4.6
その他	4.3	4.3	7.2	23.5	2.7		—	42.0	66.5
<b>合計</b>	<b>19.3</b>	<b>38.8</b>	<b>36.3</b>	<b>117.3</b>	<b>6.4</b>	<b>3.5</b>	<b>—</b>	<b>221.7</b>	<b>287.0</b>
<b>刺網・釣り・その他</b>									
べにずわいがに		35.4	25.4	13.0				73.7	26.6
ふぐ類			3.2	27.1	0.0	0.0	0.1	30.4	41.9
ぶり	0.0		2.2	12.5	0.0	0.0	3.5	18.2	5.7
やなぎばちめ(ウスマル)	0.0	0.1	1.9	14.8	0.1	0.4	0.2	17.5	24.7
いわがき				8.8			0.0	8.8	0.0
さざえ			0.5	0.2	0.4	1.5	0.4	2.9	2.6
がんど			0.2	2.1	0.0	0.0	0.5	2.8	2.6
さより					0.4	1.4	0.3	2.1	1.8
その他	1.6	1.9	10.5	11.6	1.7	9.4	4.2	41.0	58.2
<b>合計</b>	<b>1.7</b>	<b>37.4</b>	<b>43.8</b>	<b>90.0</b>	<b>2.6</b>	<b>12.8</b>	<b>9.2</b>	<b>197.5</b>	<b>164.0</b>
<b>小型いか釣り</b>									
するめいか								0.0	2.5
<b>総計</b>	<b>26.4</b>	<b>79.6</b>	<b>107.4</b>	<b>243.2</b>	<b>288.6</b>	<b>151.8</b>	<b>330.4</b>	<b>1227.3</b>	<b>1466.7</b>

注:宇出津は松波港を含む、富来・輪島は一部未集計