

石川県漁海況情報



533号

2023年11月17日発行

石川県水産総合センター 電話 0768-62-1324 FAX 0768-62-4324

ホームページ <https://www.pref.ishikawa.lg.jp/suisan/center/sigenbu.html>

携帯電話 https://www.pref.ishikawa.lg.jp/mobile/suisan/center/sigenbu_files/p-index.html



本号の概要

寒ブリの漁況の見通し（予報期間:11月～来年3月）

- 定置網による寒ブリの水揚量は前年並みで、過去10年平均を上回ると予想されます。

ズワイガニの水揚初日の結果速報

- 加能ガニ(雄ガニ)の水揚量は前年を下回り、香箱ガニ(雌ガニ)の水揚量は前年を上回りました。

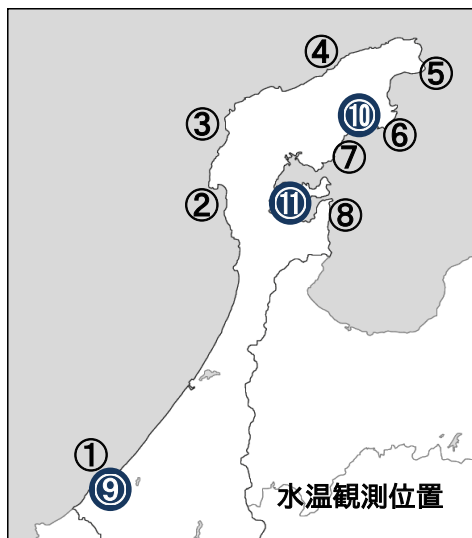
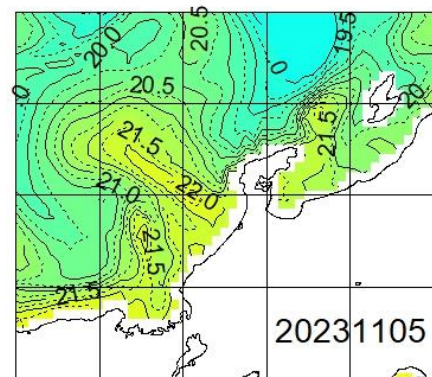
石川県周辺海域の海面水温（期間:11月1日～5日）

■ **沿岸の海面水温** 11月5日の本県周辺(海岸線より30海里程度)の海面水温は19～22℃台で、過去5年平均との差は-0.5～+2.0℃程度でした。

■ **沿岸観測ブイの水温** 今期の水温は21.6～21.7℃で、10月下旬から約0.7℃低下しました。前年同時期との差は+1.0～+1.4℃で、過去5年平均との差は+1.1～+1.3℃でした。

■ **港内の水温** 今期の水温は20.0～22.2℃で、前年同時期との差は+1.3～+2.0℃、過去5年平均との差は+1.5～+2.0℃でした。

石川県周辺の海面水温



沿岸観測ブイの水温(深度10mの値)

単位(℃)

観測位置	日間平均 11/1～11/5	前年差	過去5年 平均差
①橋立沿岸	21.7	データなし	+1.3
②富来沿岸	21.6	+1.2	+1.2
③門前沿岸	21.7	+1.4	+1.3
④曾々木沿岸	21.7	データなし	+1.3
⑤小泊沿岸	21.7	+1.1	+1.2
⑥小浦沿岸	21.7	+1.0	+1.1
⑦鶴川沿岸	21.7	+1.0	+1.2
⑧岸端沿岸	休止中	データなし	データなし

港内の水温(深度1.5m・午前9時の値)

単位(℃)

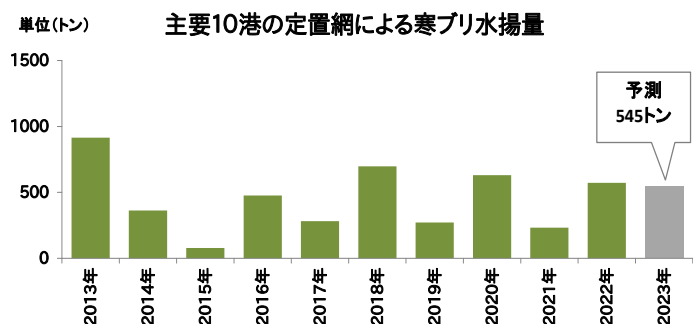
観測位置	日間平均 11/1～11/5	前年差	過去5年 平均差
⑨橋立港	21.3	+2.0	+2.0
⑩宇出津港	22.2	+1.3	+1.6
⑪石崎港	20.0	+1.4	+1.5

寒ブリの漁況の見通し（予報期間:11月～来年3月）

■ 本県の寒ブリ漁は11月後半頃に始まり、12～1月に盛漁期を迎えます。県内主要10港の定置網による寒ブリ（11～3月に漁獲される体重4kg以上のブリ）の水揚量は来遊状況により大きく変動し、昨年漁期は過去10年平均を上回りました。

■ 寒ブリの水揚量は、2年前のガンド（2kg以上4kg未満のブリ）の年間水揚量が多く、また、南下期（12月）の能登半島東方および佐渡島北東の100m深水温が高いほど多くなる傾向にあり、その関係式から寒ブリの水揚量を予測することができます。

■ 2年前のガンドの水揚量は平年並みでした。海況数値モデルによると、今年12月の能登半島東方の100m深水温は平年より高め、佐渡島北東の100m深水温は平年並みと予想されています。これらの情報を前述の関係式にあてはめると、今期の寒ブリの水揚量は545トンと見積もられ、前年（573トン）並みで、過去10年平均（451トン）を上回ると予想されます。



ズワイガニの水揚初日の結果速報

■ 11月6日にズワイガニ漁が解禁されましたが、今年は悪天候のため出漁できず、11月9日にかなざわ総合市場および橋立港で初競りが行われました。

■ 加能ガニ（雄のズワイガニ）の最高級ブランド「輝（かがやき）」は、かなざわ総合市場で1尾が認定され、香箱ガニ（雌のズワイガニ）の最高級ブランド「輝姫（かがやきひめ）」は、両市場で計6尾が認定されました。



「輝」に認定された加能ガニ

■ 両市場の初日の合計水揚量は、加能ガニ:11.0トン、香箱ガニ:33.0トンでした。加能ガニは前年（12.0トン）を下回りましたが、香箱ガニは前年（29.1トン）を上回りました。

石川県主要港の水揚状況（期間:10月16日～31日）

■ 定置網 シイラ・サワラ・サゴシ・サバは前年を上回り、アオリイカは前年並み、カマス・マアジは前年を下回りました。

■ まき網 マアジは前年を上回り、サバは平年並み、ブリは前年を下回りました。

■ 底びき網・ごち網 アマエビ・ニギスは前年を下回りました。

■ 刺網・釣り・その他 ベニズワイガニは前年を上回り、ヤナギバチメは前年を下回りました。

集計期間 10月16日～10月31日

(単位:トン)

魚種	水揚港	橋立	金沢	富来	輪島	珠洲地区	宇出津	七尾地区	期間合計	
									本年	前年
定置網										
しいら		0.0		2.0	4.8	25.1	24.1	187.2	243.1	27.8
さわら・さごし		3.6	2.4	95.0	23.1	11.7	6.0	5.6	147.4	36.3
さば		0.9	1.8	0.5	53.9	38.6	10.8	6.5	112.9	68.8
ふくらぎ・こぞくら		0.7	0.0	13.5	20.8	2.4	1.3	8.7	47.4	34.1
うるめいわし				0.1	0.0	2.6	6.9	15.8	25.4	0.1
かます		0.0		0.0	0.4	3.6	2.8	16.4	23.2	47.7
まあじ		0.7	2.2	0.5	3.1	4.1	2.0	4.6	17.2	38.3
まいわし						4.6	7.4	0.3	12.4	0.0
そうだがつお		0.1		0.8	0.2	2.4	3.0	2.6	9.1	21.2
あおりいか		0.7	0.1	1.1	1.2	0.6	0.8	2.7	7.0	7.9
その他		1.7	0.3	2.7	3.3	3.7	12.0	18.1	41.9	55.0
合 計		8.4	6.8	116.1	110.8	99.4	77.0	268.5	687.0	337.2
まき網										
さば		—		229.1	206.9		—		436.0	377.9
まあじ		—		205.5	20.9		—		226.4	76.3
ぶり		—	100.1	0.0	8.9		—	16.1	125.2	216.4
その他		—	76.9	18.9	89.0		—	18.0	202.8	447.3
合 計		—	177.0	453.5	325.8	0.0	—	34.1	990.4	1117.9
底びき網・ごち網										
にぎす		1.2	21.7	17.5	7.5	5.4	2.7	—	56.0	70.5
あまえび		8.9	24.1	1.0	10.7	4.5		—	49.2	73.2
やりいか		3.7	8.2	0.0	2.5	0.0		—	14.4	3.0
あんこう		1.3	0.6	0.2	4.4	0.5		—	7.0	5.9
すがれい(ムシガレイ)		1.2	1.2	0.0	4.3	0.3		—	6.9	5.3
がすえび(トゲザコエビ)他		0.7	3.3	0.0	0.4	1.0		—	5.3	5.9
くちぼそがれい(マガレイ)		0.2	0.1	0.0	4.7	0.1		—	5.1	3.8
のどぐろ(アカツ)		0.3	0.3	0.1	3.7	0.3		—	4.7	3.3
みずうお(ノケツガ)		1.0	2.9		0.3	0.3		—	4.5	8.1
するめいか		0.5	0.8	0.1	2.4	0.5		—	4.4	4.4
その他		9.1	6.3	2.4	23.5	4.1	0.3	—	45.8	52.3
合 計		28.1	69.4	21.4	64.3	16.9	3.1	—	203.2	235.4
刺網・釣り・その他										
べにずわいがに			50.1	26.5	8.8				85.4	70.1
やなぎばちめ(ウメバル)				0.0	6.8	0.0	0.0	0.4	7.3	13.3
あからばちめ(ハツメ)					4.2				4.2	3.2
あまだい		0.8	0.1	0.4	2.2	0.1	0.1	0.0	3.7	2.8
まだい		0.1	0.0	0.3	2.0	0.2	0.5	0.1	3.3	4.5
がんど				0.1	2.7	0.0	0.0	0.0	2.8	2.0
めつきだい(キタイ)		0.9	0.2	0.2	1.2	0.0			2.5	3.1
のどぐろ(アカツ)					2.3		0.0	0.0	2.3	3.2
その他		0.9	0.7	0.9	14.8	1.6	3.3	2.1	24.3	32.1
合 計		2.7	51.1	28.5	45.0	1.9	4.0	2.6	135.8	134.3
小型いか釣り										
するめいか				0.3	1.7	2.4	1.1		5.4	13.9
総 計		39.2	304.4	619.9	547.5	120.6	85.1	305.2	2021.9	1838.7

注:宇出津は松波港を含む、富来・輪島は一部未集計