

石川県漁海況情報



534号
2023年12月1日発行

石川県水産総合センター 電話 0768-62-1324 FAX 0768-62-4324
ホームページ <https://www.pref.ishikawa.lg.jp/suisan/center/sigenbu.html>
携帯電話 https://www.pref.ishikawa.lg.jp/mobile/suisan/center/sigenbu_files/p-index.html



本号の概要

ズワイガニの水揚状況（期間：11月6日～22日）

- 水揚量は、雄ガニでは過去5年平均を下回り、雌ガニでは過去5年平均を上回りました。
- 出漁隻日当たりの水揚量は、雄ガニでは過去5年平均を下回り、雌ガニでは過去5年平均を上回りました。

フクラギの漁況の見通し（予報期間：12月～来年3月）

- 12月～来年3月の水揚量は88トンと見込まれ、前年および過去5年平均を下回ると予想されます。

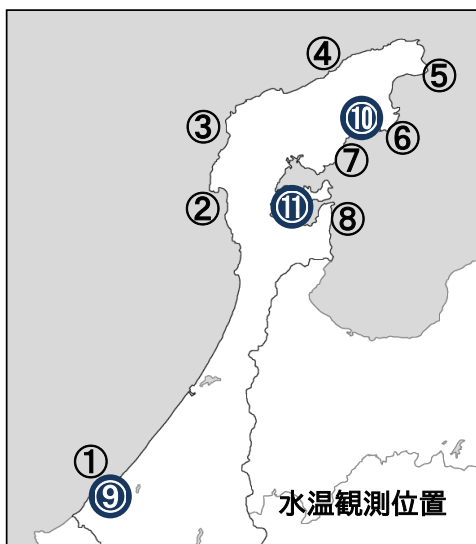
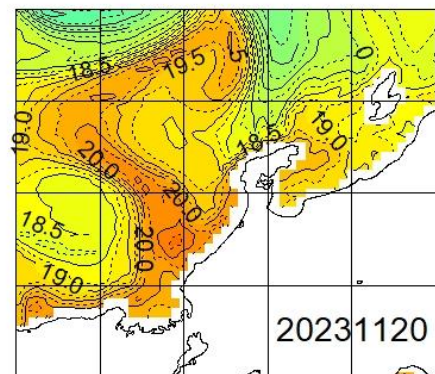
石川県周辺海域の海面水温（期間：11月16日～20日）

■ 沿岸の海面水温 11月20日の本県周辺（海岸線より30海里程度）の海面水温は17～20℃台で、過去5年平均との差は-2.0～+1.5℃程度でした。

■ 沿岸観測ブイの水温 今期の水温は19.0～20.0℃で、11月上旬から約1.9℃低下しました。前年同時期との差は-0.5～+0.6℃、過去5年平均との差は+0.1～+0.8℃でした。

■ 港内の水温 今期の水温は16.7～20.3℃で、前年同時期との差は+0.1～+1.1℃、過去5年平均との差は±0.0～+1.0℃でした。

石川県周辺の海面水温



沿岸観測ブイの水温（深度10mの値）

単位（℃）

観測位置	日間平均	前年差	過去5年平均差
	11/16～11/20		
①橋立沿岸	19.7	+0.6	+0.6
②富来沿岸	19.0	-0.5	+0.1
③門前沿岸	19.6	データなし	+0.6
④曾々木沿岸	19.8	データなし	+0.8
⑤小泊沿岸	19.7	+0.6	+0.6
⑥小浦沿岸	19.9	+0.6	+0.7
⑦鶴川沿岸	20.0	+0.6	+0.8
⑧岸端沿岸	休止中	データなし	データなし

港内の水温（深度1.5m・午前9時の値）

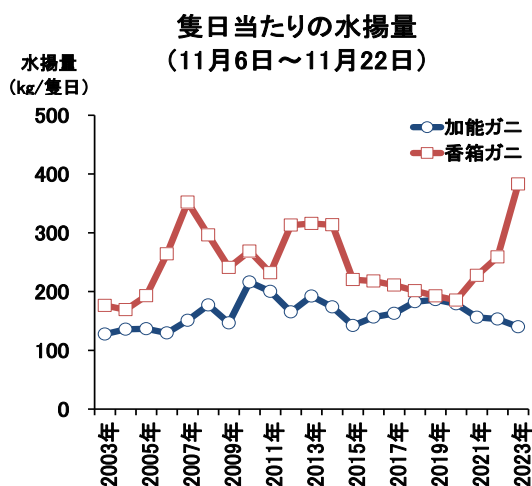
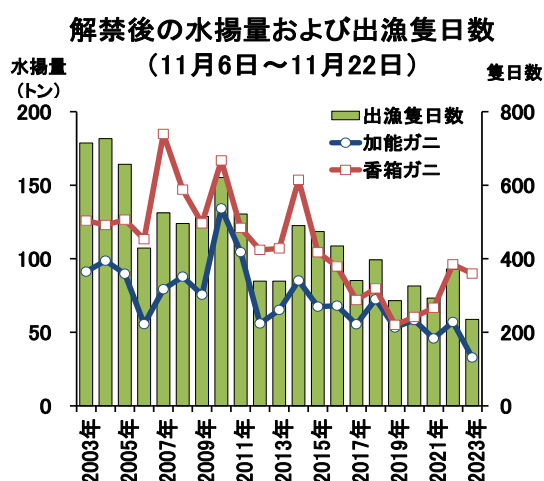
単位（℃）

観測位置	日間平均	前年差	過去5年平均差
	11/16～11/20		
⑨橋立港	18.0	+0.4	+0.3
⑩宇出津港	20.3	+1.1	+1.0
⑪石崎港	16.7	+0.1	-0.0

ズワイガニの水揚状況（期間：11月6日～22日）

■ ズワイガニ漁解禁の11月6日から11月22日までの県内主要港における水揚量は、加能ガニ（雄ガニ）：32.9トン（前年同期比58%、過去5年平均比57%）、香箱ガニ（雌ガニ）：89.9トン（前年同期比93%、過去5年平均比126%）でした。

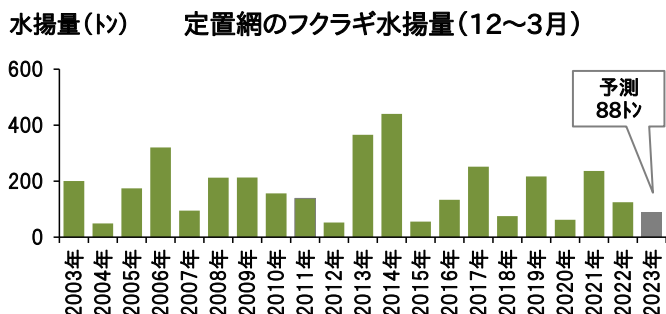
■ 同期間における出漁隻日当たりの水揚量は、加能ガニ：139.8kg/隻日（前年同期比91%、過去5年平均比82%）、香箱ガニ：382.8kg/隻日（前年同期比148%、過去5年平均比180%）でした。



フクラギの漁況の見通し（予報期間：12月～来年3月）

■ 2023年10月19日発行の漁海況情報531号では、10～11月（盛漁期）のフクラギの水揚量の見通しをお知らせしました。今回は引き続き、12～3月（越冬期）の見通しをお知らせします。

■ 12～3月の水揚量は1月の能登半島北西沖の200m深水温が低いほど多い傾向がみられます。海況数値モデルによると、1月の能登半島北西沖の200m深水温は過去5年平均より高くなると予想されています。水温と水揚量の関係式から、12～3月の水揚量は88トンと見積もられ、前年（125トン）および過去5年平均（196トン）を下回ると予想されます。



石川県主要港の水揚状況（期間：11月1日～15日）

■ **定置網** サワラ・サゴシ・シイラ・フクラギ・コゾクラは前年を上回り、サバは前年並み、ブリ・マアジは前年を下回りました。

■ **まき網** ガンドは前年を上回り、サバは前年を下回りました。

■ **底びき網・ごち網** コウバコは前年並み、ズワイガニ・アカガレイ・アマエビは前年を下回りました。

■ **刺網・釣り・その他** ベニズワイガニ・ヤナギバチメは前年を下回り、フクラギ・コゾクラは前年並みでした。

集計期間 11月1日～11月15日

(単位:トン)

魚種	水揚港	橋立	金沢	富来	輪島	珠洲地区	宇出津	七尾地区	期間合計	
									本年	前年
定置網										
さわら・さごし		1.6	0.1	118.2	16.8	3.3	11.1	7.4	158.5	34.8
しいら				1.7	0.4	7.8	37.4	89.7	137.1	25.4
さば		0.4	0.2	0.1	19.0	32.4	11.6	5.4	69.0	63.2
ふくらぎ・こそくら		0.3	0.1	15.8	18.2	0.9	0.9	2.8	39.1	12.4
かます		0.0		0.1	0.1	0.7	7.8	21.6	30.3	11.2
ぶり		0.3		0.1	0.1	0.1	12.7	3.5	16.7	26.0
まあじ		0.4	0.4	0.7	2.1	4.7	4.0	2.9	15.3	19.3
うるめいわし					0.0	0.1	9.3	4.9	14.4	0.7
あおりいか		0.2	0.2	0.5	1.7	0.8	1.5	4.4	9.3	17.8
そうだがつお				0.4	0.2	2.3	3.6	2.0	8.5	24.0
その他		1.1	0.1	2.1	7.6	2.6	8.1	18.6	40.2	42.5
合計		4.3	1.0	139.6	66.3	55.7	108.2	163.3	538.4	277.2
まき網										
がんど		—	103.3		0.0		—	26.4	129.7	67.6
さば		—	30.5		8.7		—		39.2	198.0
ふくらぎ・こそくら		—	0.9		10.3		—		11.2	4.3
その他		—	0.8		3.9		—		4.7	44.7
合計		—	135.5	0.0	22.9	0.0	—	26.4	184.8	314.6
底びき網・ごち網										
ずわいがに雌(香箱がニ)		11.9	28.4	4.9	23.8	5.1		—	74.0	72.7
ずわいがに雄(加能がニ)		5.1	7.4	1.2	5.7	3.1		—	22.5	36.2
あかがれい		1.8	2.0	0.4	1.9	0.0		—	6.1	7.9
にぎす		1.1				2.3	0.2	—	3.6	15.3
あまえび		0.5		0.2	0.9	1.5		—	3.0	10.4
ばいがい		0.6	0.7	0.1	1.1	0.1		—	2.6	4.9
なめたがれい(ヒレガロ)		0.2	0.1	0.1	1.4	0.1		—	1.9	2.4
そうはち		0.1		0.0	0.8	0.2		—	1.1	1.1
やりいか		0.9				0.0		—	0.9	1.0
あんこう		0.5				0.1		—	0.7	1.7
その他		3.0	0.1	0.5	2.0	1.5	0.9	—	8.0	24.8
合計		25.8	38.6	7.5	37.5	14.0	1.1	—	124.5	178.4
刺網・釣り・その他										
べにずわいがに			28.0	5.2	0.0				33.2	74.8
やなぎばちめ(ウマガル)					0.9	0.0	0.0	0.0	0.9	6.1
さざえ				0.1	0.3	0.1	0.2	0.1	0.9	2.4
かわはぎ(ウマツラ)		0.0	0.0	0.0	0.0	0.8	0.0	0.0	0.8	3.3
ふくらぎ・こそくら				0.1	0.0	0.2	0.2	0.1	0.6	0.2
あおりいか				0.0	0.1	0.2	0.1	0.2	0.5	1.0
くろばんちよ(メナ)								0.5	0.5	0.4
すずき		0.0		0.0	0.0	0.2	0.1	0.0	0.4	0.7
その他		0.4	0.1	0.3	1.3	0.7	0.8	1.1	4.7	28.5
合計		0.4	28.2	5.7	2.7	2.2	1.5	2.0	42.6	117.3
小型いか釣り										
するめいか					0.4	1.6	0.1		2.1	7.1
総計		30.5	203.3	152.8	129.7	73.5	110.9	191.6	892.3	894.6

注:宇出津は松波港を含む、富来・輪島は一部未集計