

石川県漁海況情報



536号

2023年12月28日発行

石川県水産総合センター 電話 0768-62-1324 FAX 0768-62-4324

ホームページ <https://www.pref.ishikawa.lg.jp/suisan/center/sigenbu.html>

携帯電話 https://www.pref.ishikawa.lg.jp/mobile/suisan/center/sigenbu_files/p-index.html



本号の概要

石川県主要港の水揚状況（期間:12月1日～15日）

- 定置網のブリは前年を上回りました。11月からの累計は前年を上回りました。
- 底びき網のズワイガニ雄（加能ガニ）とズワイガニ雌（香箱ガニ）は前年を上回りました。
解禁日からの累計は、加能ガニでは前年並みで、香箱ガニでは前年を上回りました。

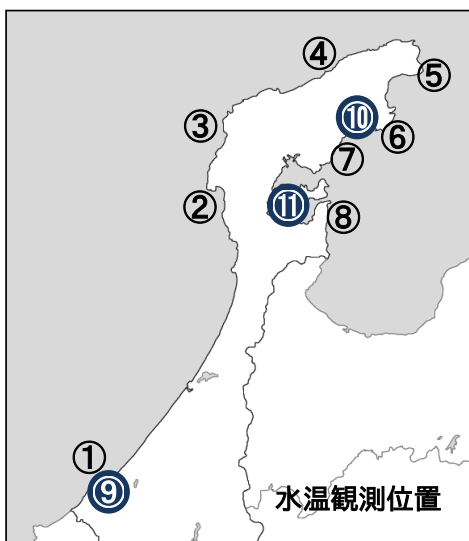
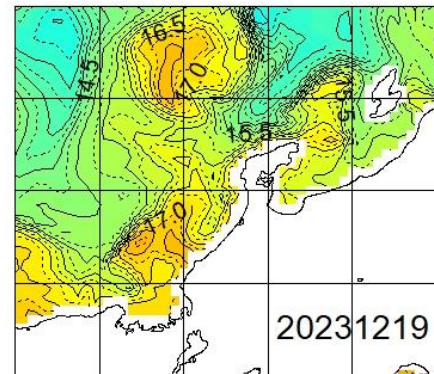
石川県周辺海域の海面水温（期間:12月15日～19日）

■ 沿岸の海面水温 12月19日の本県周辺（海岸線より30海里程度）の海面水温は13～17℃台で、過去5年平均との差は-2.0～+2.0℃程度でした。

■ 沿岸観測ブイの水温 今期の水温は16.1～16.4℃で、12月上旬から約1.3℃低下しました。前年同時期との差は-0.2～±0.0℃、過去5年平均との差は-0.1～+0.2℃でした。

■ 港内の水温 今期の水温は12.6～16.5℃で、前年同時期との差は+0.2～+1.1℃、過去5年平均との差は+0.5～+1.2℃でした。

石川県周辺の海面水温



沿岸観測ブイの水温（深度10mの値）

単位(℃)

観測位置	日間平均 12/15～12/19	前年差	過去5年 平均差
①橋立沿岸	休止中	データなし	データなし
②富来沿岸	休止中	データなし	データなし
③門前沿岸	休止中	データなし	データなし
④曾々木沿岸	休止中	データなし	データなし
⑤小泊沿岸	16.1	-0.0	+0.2
⑥小浦沿岸	16.4	-0.1	+0.0
⑦鶴川沿岸	16.3	-0.2	-0.1
⑧岸端沿岸	休止中	データなし	データなし

港内の水温（深度1.5m・午前9時の値）

単位(℃)

観測位置	日間平均 12/15～12/19	前年差	過去5年 平均差
⑨橋立港	15.1	+1.1	+1.2
⑩宇出津港	16.5	+0.6	+0.5
⑪石崎港	12.6	+0.2	+0.7

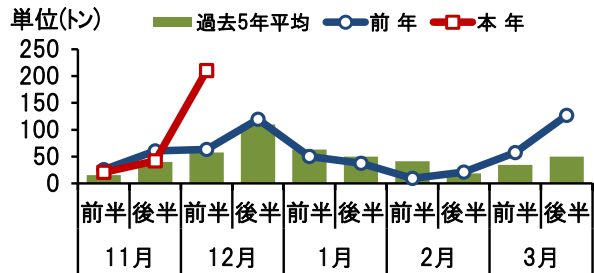
石川県主要港の水揚状況（期間:12月1日～15日）

■ **定置網** プリ・シイラ・ソウダガツオ・フグ類・フクラギ・コゾクラは前年を上回り、スズキは前年並み、アオリイカ・マアジ・サバは前年を下回りました。プリは210トン水揚げされました。11月からの累計は273トンで、前年（150トン）および過去5年平均（113トン）を上回りました。アオリイカは15トン水揚げされました。9月からの累計は68トンで、前年（91トン）および過去5年平均（96トン）を下回りました。サワラ・サゴシは6トン水揚げされました。9月からの累計は634トンで、前年（206トン）を上回り、過去5年平均（609トン）並みでした。

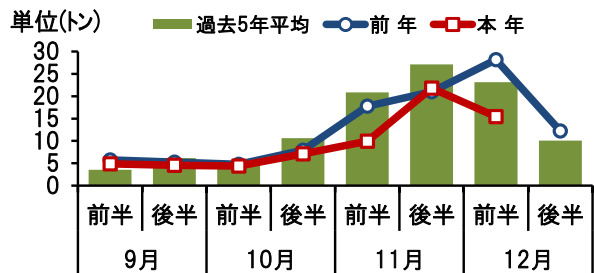
■ **底びき網・ごち網** ズワイガニ雄（加能ガニ）、ズワイガニ雌（香箱ガニ）・アマエビ・ニギスは前年を上回りました。加能ガニは27トン水揚げされました。解禁日からの累計は94トンで、前年（81トン）および過去5年平均（87トン）並みでした。香箱ガニは44トン水揚げされました。解禁日からの累計は183トンで、前年（123トン）および過去5年平均（88トン）を上回りました。

■ **刺網・釣り・その他** ベニズワイガニ・マダラ・スルメイカは前年を上回りました。ベニズワイガニは66トン水揚げされました。8月からの累計は393トンで、前年（512トン）を下回り、過去5年平均（397トン）並みでした。

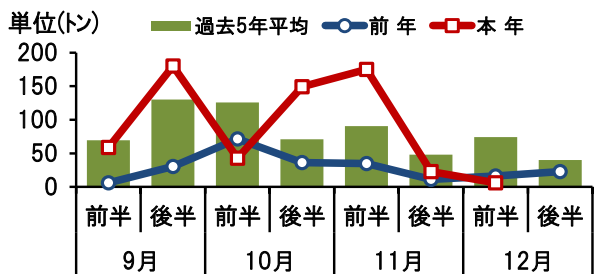
定置網のプリ水揚量



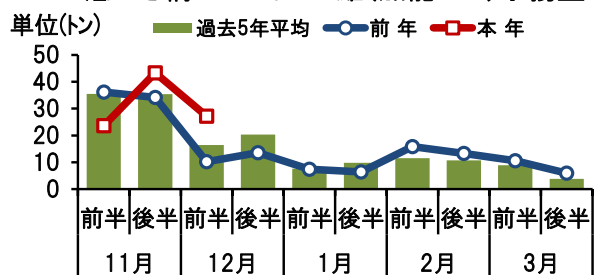
定置網のアオリイカ水揚量



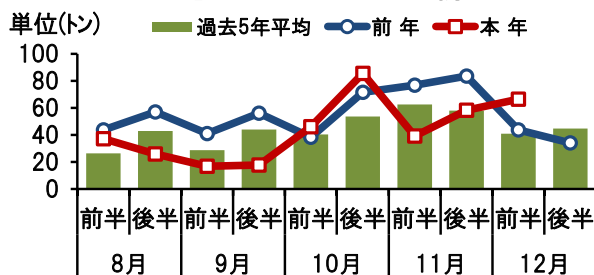
定置網のサワラ・サゴシ水揚量



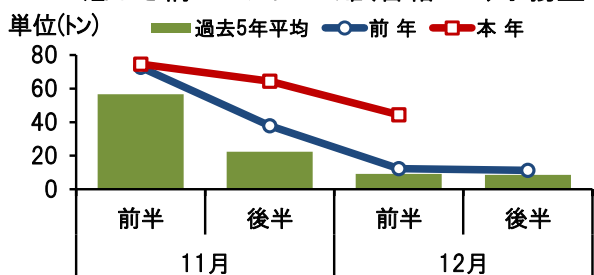
底びき網のズワイガニ雄(加能ガニ)水揚量



籠のベニズワイガニ水揚量



底びき網のズワイガニ雌(香箱ガニ)水揚量



集計期間 12月1日～12月15日

(単位:トン)

魚種	水揚港	橋立	金沢	富来	輪島	珠洲地区	宇出津	七尾地区	期間合計	
									本年	前年
定置網										
ぶり				0.1		2.1	153.3	54.7	210.1	63.4
しいら						0.7	32.4	82.0	115.1	24.2
そうだがつお						0.6	9.9	40.4	50.9	9.4
あおりいか						0.4	5.3	9.7	15.4	28.1
まあじ				0.0		0.3	4.0	6.8	11.2	21.3
さば						0.6	5.4	4.2	10.2	38.9
ふぐ類				0.0		1.4	2.0	5.7	9.1	7.2
ふくらぎ・こそくら				0.7		0.6	2.3	4.2	7.8	2.9
すずき				1.8		1.2	1.9	2.7	7.6	8.9
くろばんちよ(メヅナ)				0.0		0.0	0.5	5.8	6.3	11.2
その他				0.8		1.4	9.4	28.0	39.6	202.6
合計		0.0	0.0	3.5	0.0	9.3	226.4	244.3	483.4	418.3
まき網										
ふくらぎ・こそくら		—	60.8					1.9	62.7	0.0
ぶり		—	33.0					1.2	34.3	0.7
がんど		—	3.5					0.1	3.6	0.0
その他		—	0.2					0.0	0.2	0.0
合計		—	97.6	0.0	0.0	0.0	—	3.2	100.8	0.8
底びき網・ごち網										
ずわいがに雌(香箱ガニ)		5.3	21.5	2.1	14.1	1.4		—	44.3	12.3
ずわいがに雄(加能ガニ)		9.2	6.2	1.1	7.6	3.2		—	27.2	10.2
あまえび		0.5	3.1	20.1	2.9	0.0		—	26.6	8.9
にぎす				18.8				—	18.8	11.0
がすえび(トゲザコエビ他)		0.2	0.9	6.3	0.2	0.0		—	7.6	1.6
あかがれい		1.3	2.9	0.7	1.9	0.1		—	7.0	3.2
ばいがい		0.9	2.7	0.2	1.6	0.2		—	5.6	3.3
みずうお(ノケツゲ)			0.3	3.6	0.6	0.0		—	4.5	0.9
そうはち		0.0	0.1		1.6	0.0		—	1.7	0.9
まだら		0.0	0.1	0.1	1.6	0.0		—	1.7	1.5
その他		0.9	0.7	2.5	1.9	0.2	0.9	—	7.2	5.1
合計		18.3	38.4	55.4	34.0	5.2	0.9	—	152.3	58.9
刺網・釣り・その他										
べにずわいがに			44.0	17.7	4.7				66.5	42.2
まだら					20.0		0.0		20.1	0.1
ふぐ類				0.7	1.3	0.0	0.0	0.0	2.1	0.1
あからばちめ(ハツメ)					1.5				1.5	0.0
ふくらぎ・こそくら		0.0	0.0	0.1	0.0	0.1	1.0	0.1	1.3	0.1
さざえ				0.2	0.2	0.3	0.4	0.2	1.2	0.6
さば					0.9			0.0	0.9	0.0
さわら・さごし				0.0	0.8	0.0	0.0	0.0	0.9	0.4
その他		0.5	0.2	0.3	5.1	1.3	2.2	2.5	12.1	13.9
合計		0.5	44.2	19.0	34.6	1.7	3.6	2.9	106.5	57.3
小型いか釣り										
するめいか					30.1	7.6			37.7	6.0
総計		18.8	180.2	77.9	98.7	23.8	230.9	250.4	880.6	541.3

注:宇出津は松波港を含む、富来・輪島は一部未集計