

石川県漁海況情報



538号

2024年3月27日発行

石川県水産総合センター 電話 0768-62-1324 FAX 0768-62-4324
ホームページ <https://www.pref.ishikawa.lg.jp/suisan/center/sigenbu.html>
携帯電話 https://www.pref.ishikawa.lg.jp/mobile/suisan/center/sigenbu_files/p-index.html



本号の概要

寒ブリの水揚状況(期間:11月~2月)

- 11月~2月の水揚量は1,337トンで、前年および過去10年平均を上回りました。

底びき網漁業の年間水揚状況のまとめ(期間:2023年1月~12月)

- 昨年の水揚重量は前年並みで過去10年平均を下回り、水揚金額は前年並みで過去10年平均を上回りました。
- 昨年の産地価格指数は前年並みで過去10年平均を上回りました。

石川県主要港の水揚状況(期間:2月16日~29日)

- 定置網ではマイワシが1995年以降で4番目の水揚量でした。

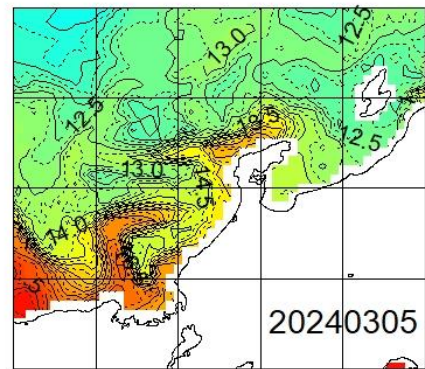
石川県周辺海域の海面水温(期間:3月1日~5日)

■ 石川県周辺の海面水温 3月5日の本県周辺(海岸線より30海里程度)の海面水温は13~15℃台であり、過去5年平均との差は+1.0~+4.0℃程度でした。

■ 沿岸観測ブイの水温 今期の小泊・小浦・鶴川の水温は10.7~11.0℃で、2月下旬から約0.3℃低下しました。前年同時期との差は-0.3℃~±0.0℃で、過去5年平均との差はいずれも-0.1℃でした。

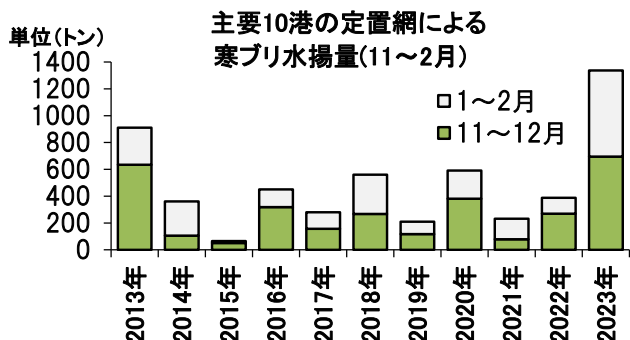
■ 港内の水温 今期の橋立港・石崎港の水温は9.5~10.6℃で、前年同時期との差は-2.0~-0.6℃、過去5年平均との差は-1.1~-0.7℃でした。

石川県周辺の海面水温



寒ブリの水揚状況(期間:11月~2月)

■ 寒ブリ(定置網で漁獲された4kg以上のブリ)の水揚量は、11~12月に695トン、1~2月に642トンの計1,337トンで、前年(388トン)および過去10年平均(405トン)を上回りました。今期は12月初旬から豊漁が続いており、2月までの水揚量は1995年以降では、2010年に次いで2番目に多くなっています。



底びき網の年間水揚状況のまとめ(期間:2023年1月~12月)

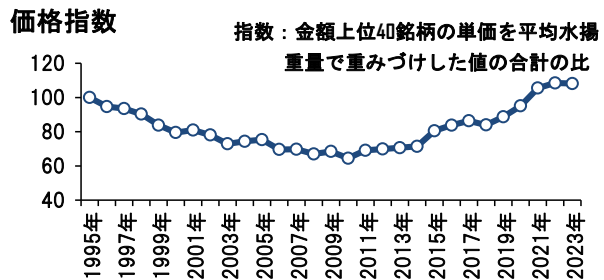
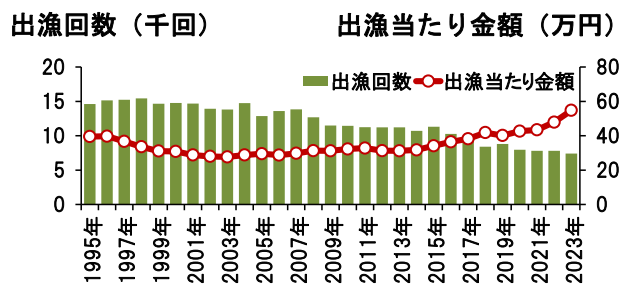
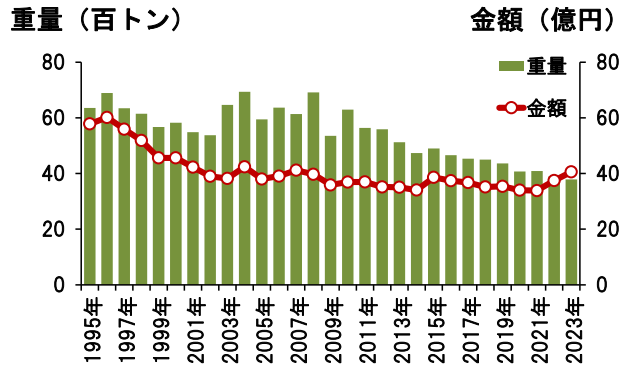
■ 2023年の県内主要港(橋立・金沢・富来・輪島・蛸島・鶴飼・宇出津)の沖合底びき網漁業と小型底びき網漁業による水揚げの概要は以下のとおりです。

■ **水揚重量と水揚金額** 2023年の水揚重量は3,785トンで、前年(3,891トン)の97%、過去10年平均(4,486トン)の84%でした。過去10年平均に比べて、ズワイガニ雌(香箱ガニ)・ホッケなどが多く、ハタハタ・マダラなどが少なくなりました。2023年の水揚金額は40.6億円であり、前年(37.4億円)の108%、過去10年平均(35.8億円)の113%でした。過去10年平均に比べて、アマエビ・ニギス・ホッケ・スルメイカなどで多く、ハタハタ・マダラなどで少なくなりました。

■ **出漁回数** 2023年の延べ出漁回数は7,411回で、前年の95%、過去10年平均の79%でした。また、2023年の1回出漁当たりの水揚金額は54.8万円で、前年の114%、過去10年平均の141%でした。

■ **産地価格** 水揚金額の多い上位40魚種について、1995年を100とする産地価格指数を計算したところ、2023年の指数は108.1で、前年(108.5)並みで、過去10年平均(87.5)を上回りました。過去10年平均に比べて、ズワイガニ雌(香箱ガニ)などの単価が低下したものの、ズワイガニ雄(加能ガニ)・アマエビ・ハタハタ・スルメイカなどの単価は上昇しました。

底びき網の水揚重量・金額・価格指数



石川県主要港の水揚状況 (期間:2月16日~29日)

■ **定置網** フクラギ・コゾクラ・カタクチイワシは前年を上回り、マイワシ・サバは前年を下回りました。マイワシは前年より少なかったものの、1995年以降で4番目に多い水揚量でした。

■ **まき網** サバ・マイワシ・フグ類は前年を上回りました。

■ **底びき網・ごち網** ハタハタは前年を上回り、アカガレイ・ズワイガニ雄は前年並み、ニギス・アマエビは前年を下回りました。

■ **刺網・釣り・その他** ベニズワイガニは前年並み、マダラ・ナマコ・フグ類は前年を下回りました。

※令和6年能登半島地震の漁業への影響が能登地域を中心に続いています。今年は前年同時期と漁業の状況が大きく異なることにご留意下さい。

集計期間 12月16日～12月31日

(単位:トン)

魚種	水揚港	橋立	金沢	富来	輪島	珠洲地区	宇出津	七尾地区	期間合計	
									本年	前年
定置網										
ぶり				0.0		4.9	265.7	169.1	439.7	119.5
しいら						1.3	20.3	73.8	95.4	16.4
ふくらぎ・こそくら			2.0			1.8	1.9	28.3	34.0	7.5
さば						4.5	12.8	5.2	22.6	6.6
すずき			4.1			1.9	2.3	10.3	18.6	16.1
あおりいか						0.7	6.7	10.3	17.7	12.2
くろばんちよ(メダ)			0.0			0.1	1.0	7.3	8.4	4.1
さわら・さごし			0.0			0.5	2.5	5.2	8.2	22.8
ひらまさ			0.0			0.1	1.4	6.3	7.9	4.3
まあじ			0.0			0.2	1.3	3.7	5.3	12.2
その他			0.8			1.2	7.1	20.2	29.3	279.1
合 計		0.0	0.0	7.0	0.0	17.1	323.2	339.8	687.1	500.9
まき網										
ぶり		—	4.6				—		4.6	41.6
がんど		—	1.5				—		1.5	0.0
ふくらぎ・こそくら		—	0.0				—		0.0	0.0
その他		—					—		0.0	0.1
合 計		—	6.1	0.0	0.0	0.0	—	0.0	6.1	41.7
底びき網・ごち網										
ずわいがに雌(香箱ガニ)		0.8	5.7	0.7	6.9	3.0		—	17.2	11.3
ずわいがに雄(加能ガニ)		1.7	3.7	0.6	3.7	5.0		—	14.7	13.6
あまえび		0.0	1.0	7.7	1.1			—	9.8	13.1
あかがれい		0.6	4.6	2.7	0.5	0.3	0.0	—	8.7	3.5
がすえび(トゲザコヒ他)		0.0	0.9	3.9	0.1	0.0		—	5.0	2.7
みずうお(ノロゲン)		0.0	0.8	1.4	0.1			—	2.3	1.2
ばいがい		0.2	1.3	0.2	0.2	0.3		—	2.2	2.3
にぎす				1.1				—	1.1	0.5
ふぐ類		0.0		0.8				—	0.8	0.0
なめたがれい(ヒレグロ)		0.0	0.4	0.2	0.2	0.1		—	0.8	0.8
その他		0.5	0.6	2.8	0.8	0.6	0.5	—	5.8	3.2
合 計		3.9	19.1	22.2	13.4	9.3	0.5	—	68.4	52.2
刺網・釣り・その他										
べにずわいがに			32.2	8.1	2.1				42.5	32.2
まだら					11.7		0.1		11.7	16.7
ぶり				0.0	0.0	0.0	0.2	1.6	1.8	3.0
ふくらぎ・こそくら				0.0	0.0	0.2	0.6	0.2	0.9	0.1
まだこ					0.0	0.0	0.3	0.6	0.9	3.8
なまこ				0.0		0.1	0.5	0.1	0.8	0.8
あんこう							0.7		0.7	0.7
あかがれい					0.0		0.6		0.6	0.4
その他			0.0	0.2	2.0	0.7	1.9	1.6	6.3	7.8
合 計		0.0	32.3	8.4	15.8	1.0	4.8	4.0	66.3	65.5
小型いか釣り										
するめいか			0.2		0.7				0.9	2.8
総 計		3.9	57.6	37.7	30.0	27.4	328.5	343.9	828.8	663.1

注:宇出津は松波港を含む、富来・輪島・珠洲地区は一部未集計

集計期間 1月1日～1月15日

(単位:トン)

魚種	水揚港	橋立	金沢	富来	輪島	珠洲地区	宇出津	七尾地区	期間合計	
									本年	前年
定置網										
ぶり							81.1	97.7	178.9	50.3
ふくらぎ・こそくら							6.5	48.5	55.1	55.0
さば							5.5	6.0	11.5	51.8
するめいか							0.0	6.5	6.5	25.1
さわら・さごし							1.2	5.3	6.5	17.9
そうだがつお							0.0	3.9	3.9	26.4
ひらまさ							0.2	3.1	3.3	1.7
あおりいか							0.2	1.5	1.6	3.8
すずき							0.5	0.8	1.3	9.3
かわはぎ(ウマヅラ)							0.0	0.9	0.9	4.9
その他							1.5	5.0	6.5	40.4
合計		0.0	0.0	0.0	0.0	0.0	96.7	179.2	276.0	286.6
まき網										
その他		—					—		0.0	58.0
合計		—	0.0	0.0	0.0	0.0	—	0.0	0.0	58.0
底びき網・ごち網										
あかがれい		3.3	6.4					—	9.7	17.3
ずわいがに雄(加能がニ)		1.2	3.1					—	4.3	7.4
あまえび		0.3	2.1					—	2.3	29.1
がすえび(トゲザコヒト他)		0.1	1.3					—	1.4	7.0
ばいがい		0.2	0.9					—	1.1	2.9
そうはち		0.2	0.3					—	0.5	4.1
なめたがれい(ヒレグロ)		0.1	0.4					—	0.4	1.3
みずうお(ノケツグ)		0.1	0.3					—	0.4	1.5
あんこう		0.1						—	0.1	1.1
はたはた		0.0	0.0					—	0.1	0.1
その他		0.3	0.1				0.3	—	0.6	23.5
合計		5.8	15.0	0.0	0.0	0.0	0.3	—	21.1	95.3
刺網・釣り・その他										
べにずわいがに			28.8						28.8	31.9
あんこう							0.4		0.4	0.8
ばいがい			0.0						0.0	0.1
みずだこ							0.0		0.0	0.2
まだこ							0.0		0.0	3.4
なめらばちめ(キジハク)							0.0		0.0	0.1
ひらめ							0.0		0.0	0.1
いしだい							0.0		0.0	0.0
その他							0.0		0.0	23.2
合計		0.0	28.9	0.0	0.0	0.0	0.4	0.0	29.3	59.9
小型いか釣り										
するめいか									0.0	2.1
総計		5.8	43.8	0.0	0.0	0.0	97.4	179.2	326.4	502.0

注:宇出津は松波港を含む、富来は一部未集計、珠洲地区は未集計

集計期間 1月16日～1月31日

(単位:トン)

魚種	水揚港	橋立	金沢	富来	輪島	珠洲地区	宇出津	七尾地区	期間合計	
									本年	前年
定置網										
ぶり				0.0			162.2	74.1	236.3	37.7
ふくらぎ・こぞくら				1.4			59.8	74.3	135.6	42.0
かたくちいわし							1.2	59.9	61.1	86.8
さば							4.3	15.9	20.2	8.6
するめいか							3.4	16.5	19.9	20.9
さわら・さごし							4.1	4.5	8.6	7.2
うるめいわし								6.3	6.3	1.2
かわはぎ(ウマヅラ)				0.0			0.9	3.9	4.8	7.1
まあじ							1.5	2.8	4.3	18.3
めじ(カマガノ)							1.4	2.5	3.9	9.2
その他				0.8			5.0	10.7	16.6	41.4
合計		0.0	0.0	2.3	0.0	0.0	243.8	271.5	517.6	280.5
まき網										
その他		—					—		0.0	62.6
合計		—	0.0	0.0	0.0	0.0	—	0.0	0.0	62.6
底びき網・ごち網										
あかがれい		26.5	12.4	4.3				—	43.2	18.2
あまえび		0.6	9.8	15.3				—	25.7	32.6
にぎす		0.2		13.5				—	13.7	18.1
ずわいがに雄(加能ガニ)		4.1	7.4	0.5				—	12.0	6.4
がすえび(トゲザコビ他)		0.2	2.8	2.5				—	5.5	3.7
ばいがい		1.3	2.8	0.1				—	4.1	1.6
みずうお(ノケソケ)		0.5	1.3	0.3				—	2.2	0.8
そうはち		1.0	0.9					—	1.9	3.7
白がすえび(クサコビ)		1.1	0.1	0.2				—	1.4	0.5
なめたがれい(ヒレガノ)		0.3	0.9	0.1				—	1.3	1.5
その他		2.1	2.0	2.0				—	6.1	20.7
合計		37.9	40.4	38.8	0.0	0.0	0.0	—	117.1	107.7
刺網・釣り・その他										
べにずわいがに			32.4						32.4	50.9
あかがれい							1.2		1.2	1.3
まだら							0.9		0.9	6.4
あんこう							0.7		0.7	0.7
なまこ			0.0				0.4		0.4	4.1
まだこ							0.2	0.1	0.2	2.4
ふくらぎ・こぞくら			0.0	0.2			0.0		0.2	0.0
あまえび				0.1					0.1	1.6
その他			0.1	0.0			0.6		0.6	10.9
合計		0.0	32.5	0.3	0.0	0.0	3.9	0.1	36.7	78.5
小型いか釣り										
するめいか									0.0	4.5
総計		37.9	72.9	41.4	0.0	0.0	247.7	271.6	671.5	533.7

注:宇出津は松波港を含む、富来・輪島は一部未集計

集計期間 2月1日～2月15日

(単位:トン)

魚種	水揚港							期間合計	
	橋立	金沢	富来	輪島	珠洲地区	宇出津	七尾地区	本年	前年
定置網									
まいわし						401.9	909.2	1311.1	1733.4
ぶり						152.1	51.4	203.4	9.4
ふくらぎ・こそくら			0.1			23.1	18.0	41.2	14.9
さば						3.9	22.1	25.9	302.4
かたくちいわし							24.9	24.9	5.4
するめいか						2.3	11.7	14.0	14.4
かわはぎ(ウマヅラ)						3.7	6.3	10.0	10.0
さわら・さごし						3.9	4.6	8.5	0.6
うるめいわし						0.7	6.8	7.5	0.0
まあじ						1.3	4.2	5.5	9.1
その他			0.3			5.6	10.0	15.8	27.9
合計	0.0	0.0	0.4	0.0	0.0	598.4	1069.0	1667.8	2127.4
まき網									
さば	—	27.6				—		27.6	0.0
ふぐ類	—	2.4				—		2.4	0.1
まだい	—	0.0				—		0.0	0.9
その他	—	0.0				—		0.0	96.6
合計	—	30.0	0.0	0.0	0.0	—	0.0	30.0	97.5
底びき網・ごち網									
あかがれい	24.6	8.2	3.4				—	36.2	53.2
あまえび	0.1	9.3	23.3				—	32.7	32.7
にぎす	0.1		22.9				—	23.0	27.1
がすえび(トゲザコエビ 他)	0.1	2.5	4.6				—	7.1	7.0
ずわいがに雄(加能ガニ)	2.6	4.0	0.1				—	6.6	15.9
ばいがい	0.5	1.7	0.1				—	2.2	4.6
そうはち	0.9	0.9					—	1.8	9.3
白がすえび(カサコエビ)	0.8	0.1	0.8				—	1.7	1.8
まだい	0.0	1.6	0.0				—	1.6	1.0
まだら	0.7	0.5	0.3				—	1.5	7.2
その他	2.3	4.0	2.5				—	8.8	30.9
合計	32.6	32.7	57.9	0.0	0.0	0.0	—	123.3	190.6
刺網・釣り・その他									
べにずわいがに		28.8						28.8	36.5
まだら			0.1			6.9		7.0	21.4
あまえび			1.2					1.2	3.1
あんこう						1.0	0.0	1.0	0.9
あかがれい						0.9		0.9	1.3
まだこ						0.2	0.4	0.7	2.1
なまこ			0.1			0.0	0.4	0.4	2.3
ぶり							0.4	0.4	2.2
その他		0.1	0.4			0.6	0.7	1.7	40.6
合計	0.0	28.8	1.8	0.0	0.0	9.6	1.8	42.1	110.5
小型いか釣り									
するめいか						0.2		0.2	0.0
総計	32.6	91.5	60.1	0.0	0.0	608.2	1070.9	1863.4	2526.1

注: 宇出津は松波港を含む、富来は一部未集計、珠洲地区は未集計

集計期間 2月16日～2月29日

(単位:トン)

魚種	水揚港	橋立	金沢	富来	輪島	珠洲地区	宇出津	七尾地区	期間合計	
									本年	前年
定置網										
まいわし						100.0	918.4	970.2	1988.5	2622.0
さば			0.5			0.0	101.5	46.3	148.3	380.1
ふくらぎ・こぞくら			1.6			19.0	1.3	0.6	22.5	0.8
ぶり			0.0			4.7	0.7	2.6	8.0	21.2
するめいか						0.0	0.0	4.8	4.9	9.1
かたくちいわし							1.0	2.1	3.1	0.0
まあじ			0.0			0.0	0.2	2.7	3.0	6.6
かわはぎ(カマヅラ)			0.0			0.0	1.0	1.1	2.2	15.1
まだら			0.6			0.0	0.7	0.6	1.9	4.0
やりいか			0.0			0.0	0.1	1.1	1.2	1.6
その他			1.4			0.0	1.8	2.8	6.0	15.4
合計		0.0	0.0	4.2	0.0	123.9	1026.6	1034.9	2189.6	3075.7
まき網										
さば		—	24.3						24.3	0.0
まいわし		—	23.1						23.1	0.0
ふぐ類		—	4.6						4.6	0.0
その他		—	0.1						0.1	35.0
合計		—	52.2	0.0	0.0	0.0	—	0.0	52.2	35.0
底びき網・ごち網										
あかがれい		37.2	15.3	2.3				—	54.8	61.8
にぎす			2.5	11.8				—	14.3	30.2
ずわいがに雄(加能がニ)		4.5	6.2	0.0		0.0		—	10.8	13.3
あまえび		0.0	1.1	8.0				—	9.1	15.1
みずうお(ノケソウ)			2.2	1.5				—	3.6	4.2
そうはち		1.1	2.3					—	3.3	8.7
ばいがい		0.8	1.7	0.0				—	2.5	3.0
まだら		1.3	0.7	0.5				—	2.5	6.0
はたはた		0.2	1.0	0.8				—	2.0	1.1
なめたがれい(ヒレゴロ)		0.2	1.5	0.1				—	1.8	4.1
その他		1.6	3.8	4.6				—	10.0	39.1
合計		46.8	38.3	29.5	0.0	0.0	0.0	—	114.7	186.7
刺網・釣り・その他										
べにずわいがに			33.6						33.6	32.3
まだら			0.0				7.0	0.0	7.0	12.4
なまこ				0.1		0.1	3.6	0.1	3.9	10.2
ふぐ類		0.0		1.5			0.0		1.5	27.0
あまえび				1.0					1.0	2.8
あかがれい							0.9		0.9	1.5
ばいがい			0.0	0.4				0.0	0.5	0.8
くちぼそがれい(カレイ)		0.0	0.4						0.5	0.2
その他		0.5	0.6	0.3		0.1	1.6	0.4	3.4	42.9
合計		0.5	34.7	3.4	0.0	0.2	13.0	0.5	52.4	130.1
小型いか釣り										
するめいか									0.0	0.0
総計		47.3	125.2	37.2	0.0	124.1	1039.6	1035.4	2408.8	3427.6

注:宇出津は松波港を含む、富来は一部未集計、珠洲地区は未集計