

石川県内の食中毒の発生状況

食品（飲食物）による健康被害の種類

① 食品自体が健康危害となるもの

- ┌ 1) フグやキノコ等の自然毒
- ├ 2) アレルギー物質
- ├ 3) 食品成分の変質
- └ 4) かたよった摂取（生活習慣病）、
不足（（栄養失調、飢餓）

② 食品が汚染源となるもの

- ┌ 1) 病原微生物、腐敗微生物、カビ
- ├ 2) 寄生虫
- ├ 3) 農薬、環境汚染物質、化学物質
- └ 4) 動物用医薬品

食中毒とは

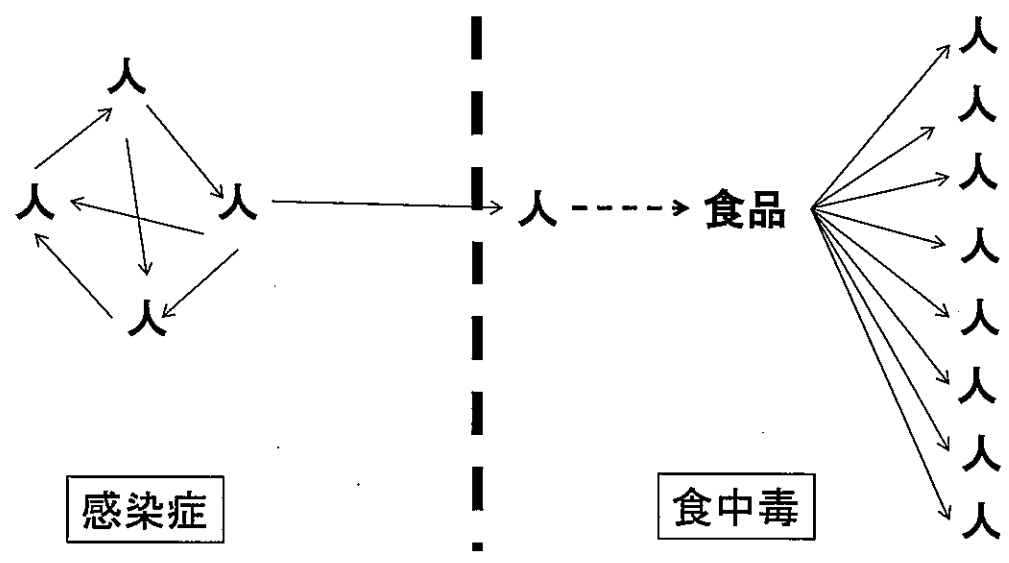
有毒な微生物や化学物質を含む飲食物を食べた結果生じる健康障害のこと

● 食中毒の種類

食中毒は、その原因となる物質によって、次のように分類されます。

- 細菌性食中毒(細菌が原因)カンピロバクター、腸炎ビブリオなど
- ウイルス性食中毒(ウイルスが原因)ノロウイルスなど
- 自然毒食中毒(食品自体が持っている毒素が原因)フグ毒、きのこ毒など
- 化学性食中毒(農薬、重金属などの化学物質が原因) ...アレルギー性食中毒など
- その他寄生虫、カビ毒など

感染症と食中毒の違い



平成29年度食中毒の発生状況

No.	発表年月日	発生年月日	患者数	原因食品	病因物質	原因施設
1	29.5.16	29.5.12	4	5月9日に提供した夕食	カンピロバクター	飲食店営業 (焼肉屋)
2	29.7.4	29.6.26	10	6月25日に提供した夕食	カンピロバクター	飲食店営業 (料理店)
3	29.8.29	29.8.27	1	8月26日に提供した食事	アニサキス	飲食店営業 (料理店)
4	30.1.16	30.1.13	18	1月12日、13日に提供した食事	ノロウイルス	飲食店営業 (旅館)
5	30.2.23	30.2.16	43	焼きかき	ノロウイルス	飲食店営業 (一般食堂)
6	30.2.27	30.2.21	11	2月20日、23日に提供した食事	ノロウイルス	飲食店営業 (仕出し屋)
7	30.3.30	30.3.27	13	3月27日に提供した夕食	不明	飲食店営業 (小料理屋)
計			100			

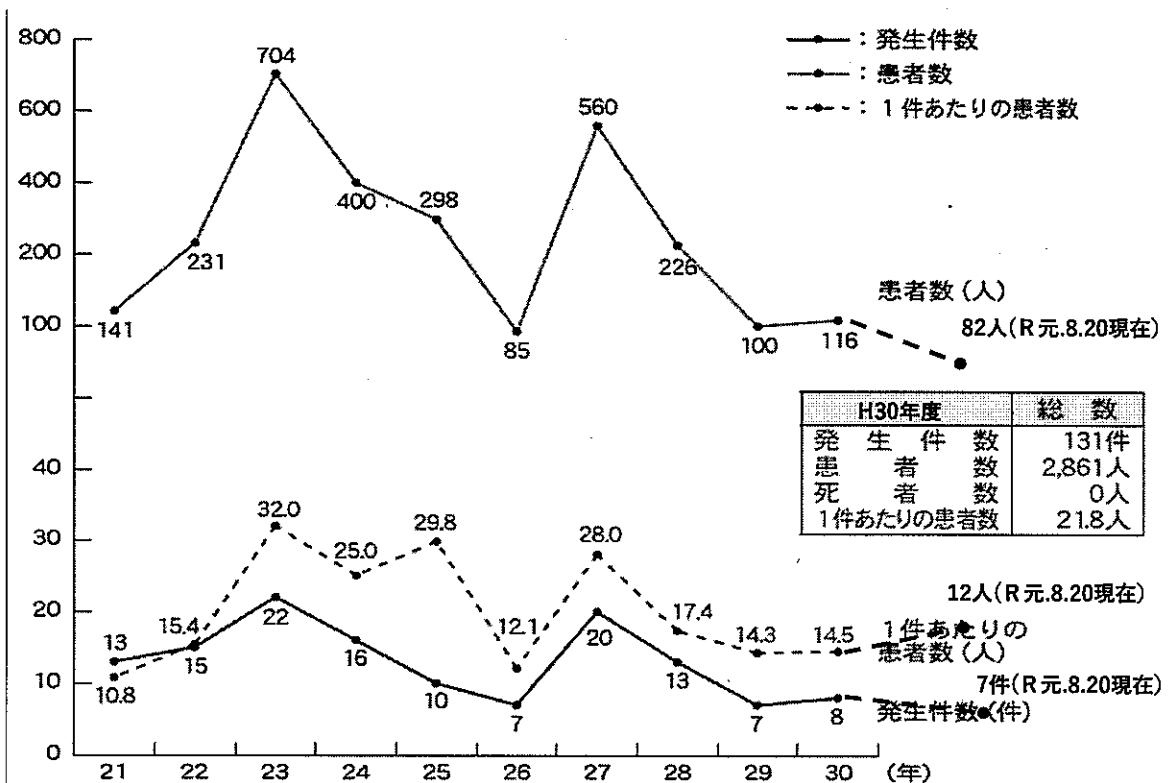
平成30年度食中毒の発生状況

No.	発表年月日	発生年月日	患者数	原因食品	病因物質	原因施設
1	-	30.4.1	20	不明	カンピロバクター・ジェ ジュニ	不明
2	30.8.22	30.8.18	62	8月17日、18日に提供した食事	不明	飲食店営業 (旅館)
3	30.9.7	30.9.4	1	9月3日に提供した食事	アニサキス	飲食店営業 (すし屋)
4	30.9.13	30.9.2	3	8月30日に提供した昼食	腸管出血性大腸菌O157	飲食店営業 (軽食堂)
5	30.11.19	30.11.16	3	11月15日に提供した食事	ウエルシュ菌	飲食店営業 (レストラン)
6	31.1.20	31.1.18	1	1月18日に調理、販売した刺身	アニサキス	魚介類販売業
7	31.1.31	31.1.26	25	1月25日に提供した食事	ノロウイルス	飲食店営業 (仕出し屋)
8	31.2.26	31.2.25	1	2月24日に提供した刺身、寿司等	アニサキス	飲食店営業 (一般食堂)
計			116			

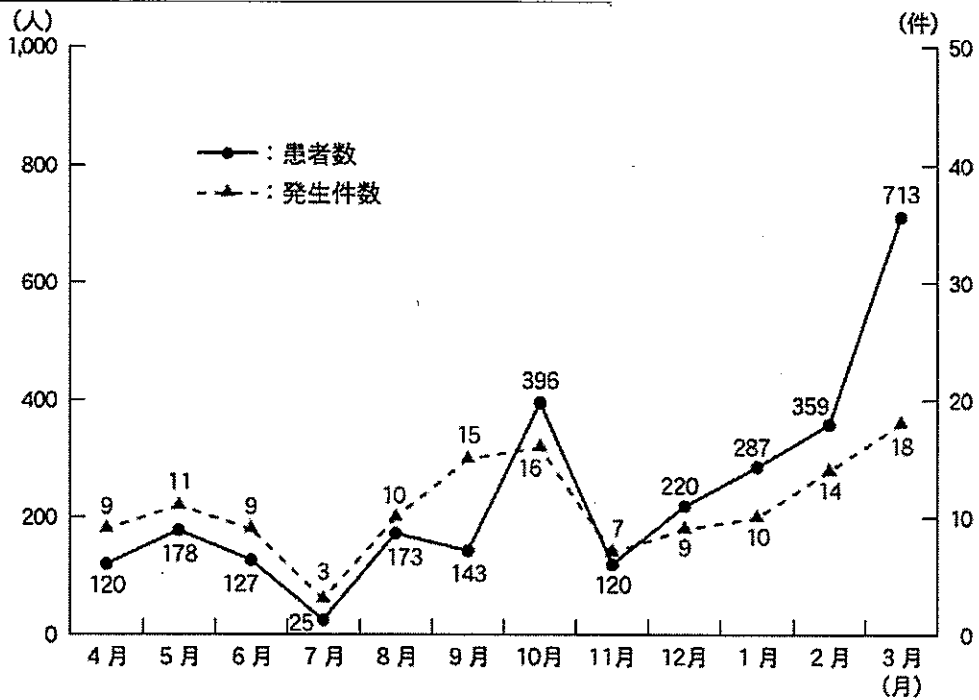
令和元年度食中毒の発生状況 (R元.8.20現在)

No.	発表年月日	発生年月日	患者数	原因食品	病因物質	原因施設
1	31.4.4	31.3.30	28	3月29日、30日に提供した食事	ノロウイルス	飲食店営業(焼肉屋)
2	31.4.13	31.3.30	18	3月29日に提供した食事	ノロウイルス	飲食店営業(焼肉屋)
3	-	31.4.13	1	不明	アニサキス	不明
4	R元.5.17	R元.5.12	13	5月11日に提供した食事	ノロウイルス	飲食店営業(料理店)
5	-	R元.5.31	18	5月31日に提供した食事	クドア・セブテンブクタータ	飲食店営業(旅館)
6	-	R元.7.7	1	不明	アニサキス	不明
7	R元.7.19	R元.7.11	3	7月11日に製造された笹餅	黄色ブドウ球菌	菓子製造業
計			82			

1 食中毒事件の推移 (平成21年度～30年度)



2 月別食中毒発生状況（平成21年度から30年度）

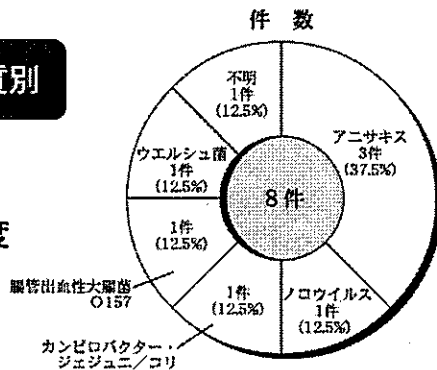


(参考) 患者数	120	178	127	25	173	143	396	120	220	287	359	713	(人)
発生件数	9	11	9	3	10	15	16	7	9	10	14	18	(件)

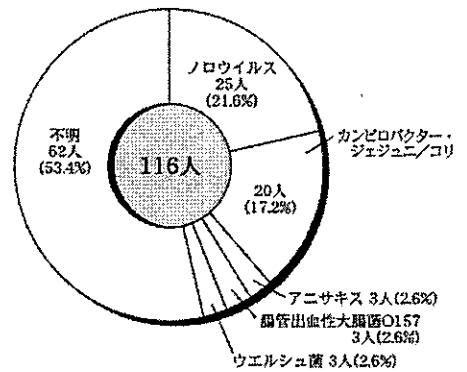
3. 病因物質別、原因施設別原因食品別食中毒発生状況

病因物質別

平成30年度

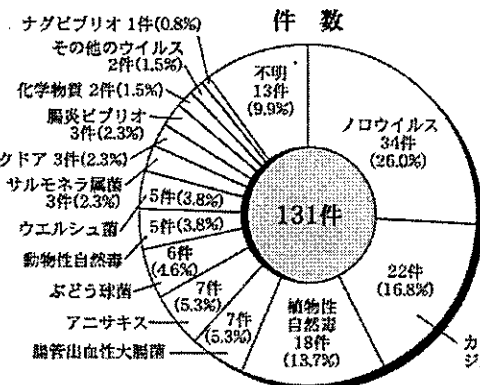


患者数

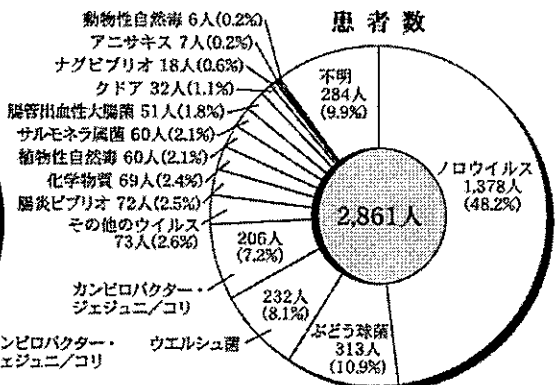


病因物質別

平成21年度
から
平成30年度

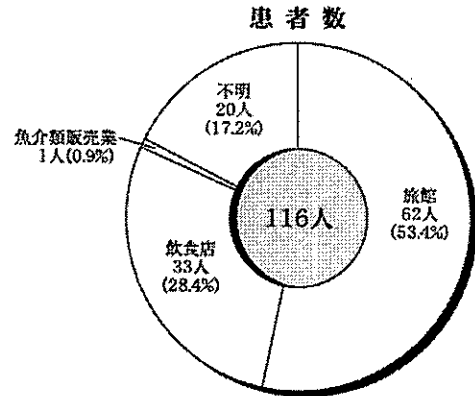



患者数

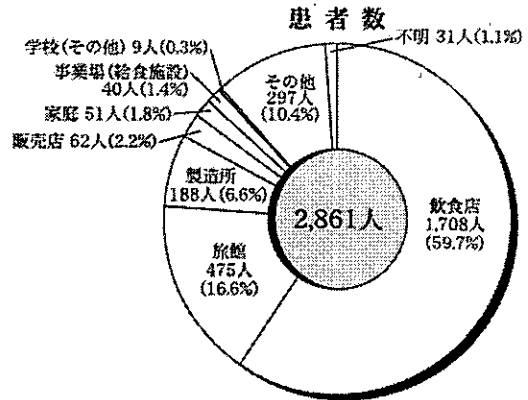
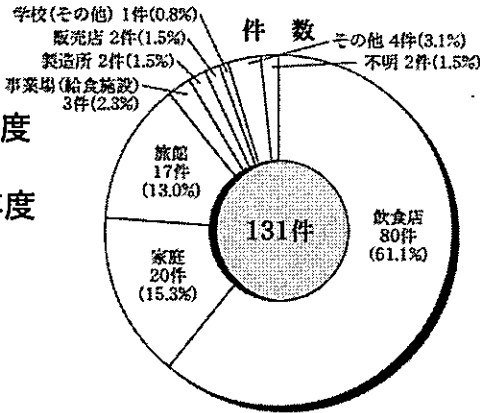


原因施設別

平成30年度

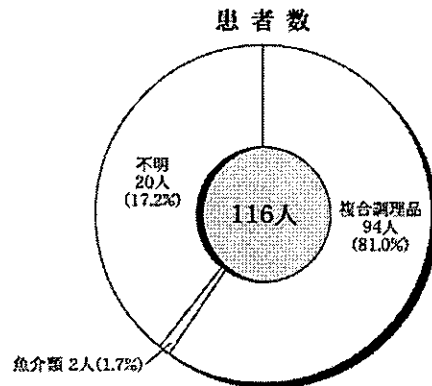
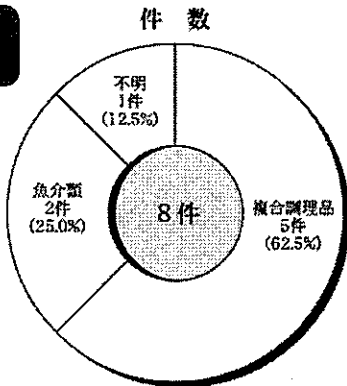


平成21年度
から
平成30年度



原因食品別

平成30年度



平成21年度
から
平成30年度

