

# 税 務 統 計 書

平 成 27 年 度



石 川 県 総 務 部 税 務 課

# 県税管轄区域便覧図

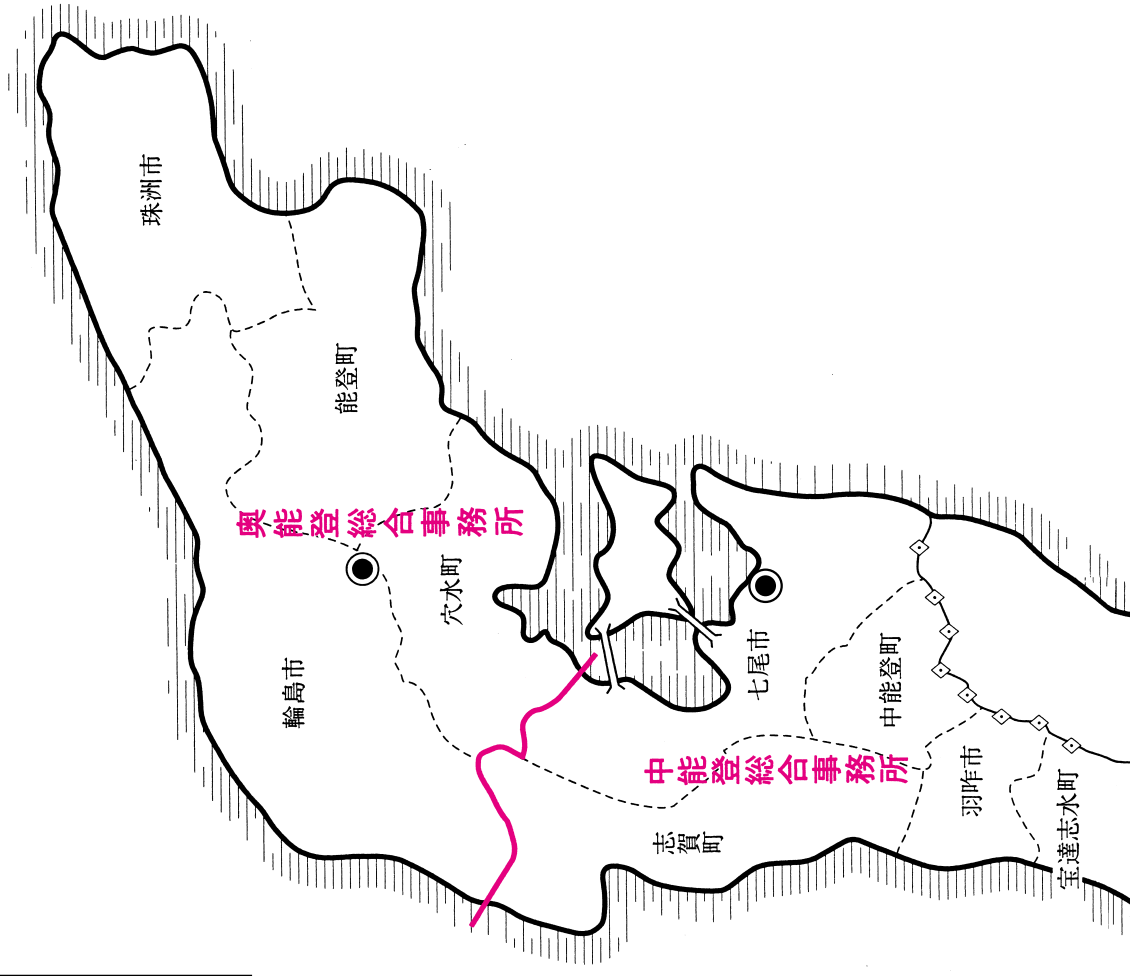
平成28年12月現在

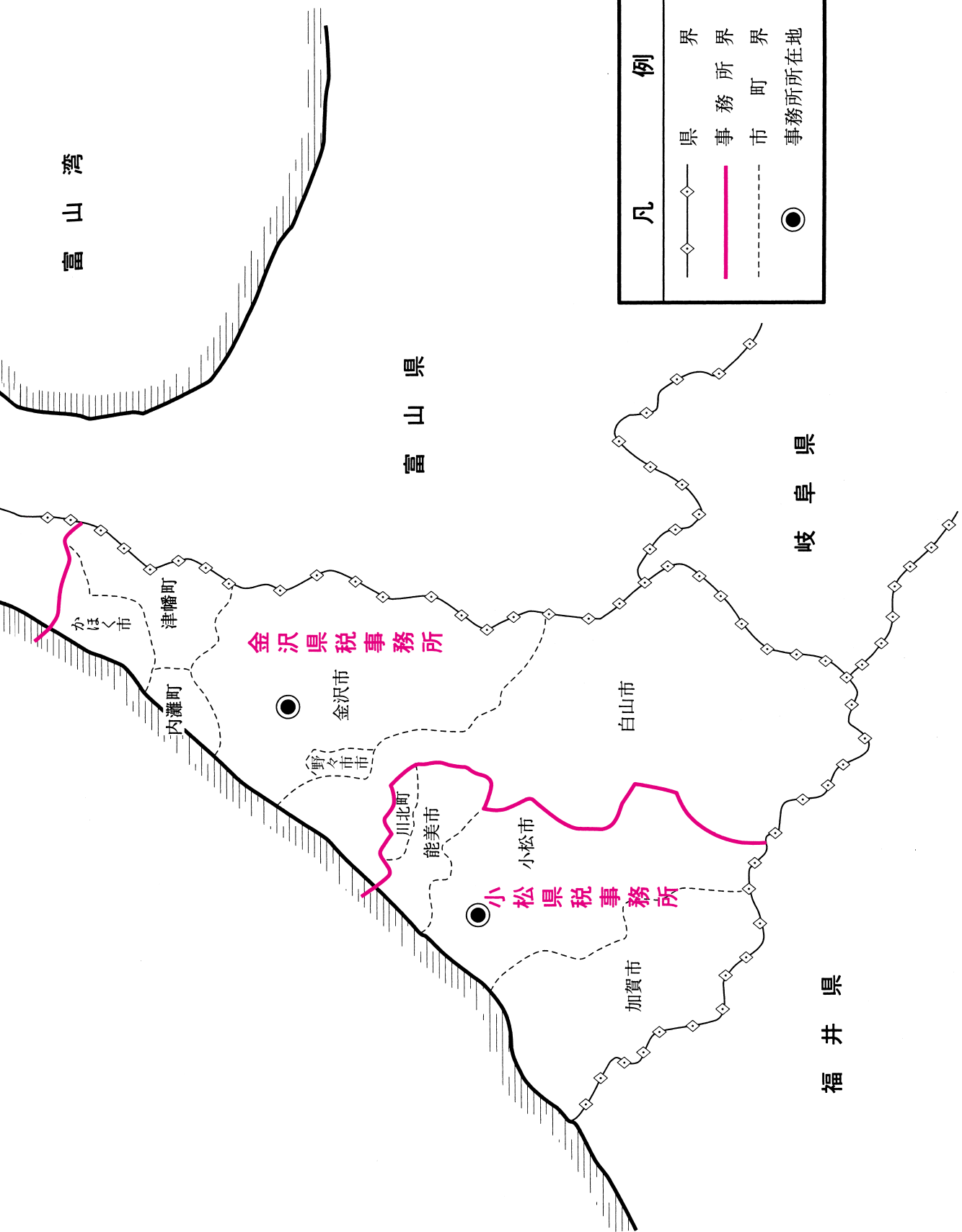
舳倉島

| 事務所名        | 所在地                          | 電話番号                 | 所管する地域                          | 面積                       | 人口          |
|-------------|------------------------------|----------------------|---------------------------------|--------------------------|-------------|
| 石川県総務部税務課   | 〒920-8580<br>金沢市鞍月1丁目1番地     | 金沢 (076)<br>②⑤ 1271  |                                 | 4,186.09 km <sup>2</sup> | 1,150,165 人 |
| 石川県小松県税事務所  | 〒923-8515<br>小松市園町ハ108番地の1   | 小松 (0761)<br>②③ 1713 | 小松市・加賀市<br>能美市・川北町              | 775.7                    | 228,478     |
| 石川県金沢県税事務所  | 〒920-8585<br>金沢市幸町12番1号      | 金沢 (076)<br>②⑥ 8831  | 金沢市・かほく市<br>白山市・野々市市<br>津幡町・内灘町 | 1,432.49                 | 727,580     |
| 石川県中能登総合事務所 | 〒926-0852<br>七尾市小島町二部33番地    | 七尾 (0767)<br>⑤② 6112 | 七尾市・羽咋市<br>志賀町・宝達志水町<br>中能登町    | 847.9                    | 127,100     |
| 石川県奥能登総合事務所 | 〒929-2392<br>輪島市三井町洲衛10部11番1 | 輪島 (0768)<br>②⑥ 2304 | 輪島市・珠洲市<br>穴水町・能登町              | 1,130.0                  | 67,007      |

(注) 1 面積は、国土交通省国土地理院の平成27年10月1日現在による。

2 人口は、平成28年4月1日現在の人口動態による推計常住人口である。





| 凡 例 |        |
|-----|--------|
| —◇— | 界      |
| —   | 界      |
| --- | 界      |
| ●   | 事務所所在地 |

富山湾

富山県

岐阜県

福井県

金沢県税事務所

小松県税事務所

金沢市

白山市

小松市

加賀市

津幡町

内灘町

かほく市

野々市市

川北町

能美市



## は し が き

平成 27 年度の我が国の経済は、大胆な金融政策、機動的な財政政策、民間投資を喚起する成長戦略を柱とする経済財政政策の推進により、雇用・所得環境が改善し、緩やかな回復基調が続きました。ただし、年度前半には中国をはじめとする新興国経済の景気減速の影響等もあり、輸出が弱含み、個人消費及び民間設備投資の回復に遅れが見られました。

このような中、平成 27 年度の本県の県税収入は、総額で 1,815 億円余（実質県税）となり、5 年連続で前年度決算額を上回り、過去最高を更新しました。平成 27 年度決算では、法人関係税で、景気回復基調により製造業などの分野で企業業績が好調だったこと、地方消費税で、税率の引上げによる影響が平年度化されたことなどにより、前年を上回ったことが主な要因です。

本県では、税務職員一人ひとりが年々複雑化する税制度や地方税の役割の重要性をより一層認識するとともに、公平で適正な課税・徴収に努め、県民から信頼される税務行政を推進していきたいと考えています。

この「税務統計書」は、本県の平成 27 年度の収入実績や課税状況などを中心に、県税の概要を取りまとめたものです。これにより県税に対する一層の御理解と御協力をいただくための参考資料として広く御利用願えれば幸いです。

平成 29 年 4 月

石川県総務部税務課長 大 箱 剛



# 目

# 次

## 第1 財 政

|                             |    |
|-----------------------------|----|
| 図 表 一般会計決算額(構成割合)           | 1  |
| 1 一般会計歳入予算、決算額              | 2  |
| 2 一般会計歳出予算、決算額              | 2  |
| 3 一般会計歳入決算額(平成23年度～平成27年度)  | 4  |
| 4 一般会計歳出決算額(平成23年度～平成27年度)  | 4  |
| 5 県税等歳入予算額補正状況              | 6  |
| 6 標準税収入額、予算額、決算額            | 7  |
| 7 県税歳入決算額(平成23年度～平成27年度)    | 6  |
| 8 標準税収入額、決算額(平成26年度、平成27年度) | 8  |
| 9 地方譲与税(平成25年度～平成27年度)      | 9  |
| 10 市町村交付金                   | 10 |

## 第2 県税調定収入状況

|                             |    |
|-----------------------------|----|
| 図 表 県税収入総額に占める税目別構成比        | 11 |
| 1 県税決算額                     | 12 |
| 2 事務所別県税決算額                 | 14 |
| 3 税外収入金決算額                  | 17 |
| 4 税外収入金決算額(平成25年度～平成27年度)   | 17 |
| 5 県税等の証紙による収入額              | 18 |
| (1)自動車税                     | 18 |
| (2)自動車取得税                   | 18 |
| (3)狩猟税                      | 18 |
| (4)免税軽油使用者証及び納税証明書交付手数料     | 18 |
| 6 事務所別県税月別調定額               | 20 |
| 7 県税月別収入額                   | 28 |
| 8 県税調定収入額(平成23年度～平成27年度)    | 30 |
| 9 県税歳入予算、決算額(昭和50年度～平成27年度) | 32 |

## 第3 課 税 状 況

|                               |    |
|-------------------------------|----|
| 図 表 主要税目の決算額比較(平成13年度～平成27年度) | 33 |
|-------------------------------|----|

|   |                             |    |
|---|-----------------------------|----|
| 1 | 個人県民税                       | 34 |
|   | (1) 市町別調定収入額                | 34 |
|   | (2) 市町別徴収取扱費                | 36 |
|   | (3) 市町別徴収取扱費(平成26年度・平成27年度) | 38 |
| 2 | 県民税配当割                      | 40 |
|   | 県民税配当割額                     | 40 |
| 3 | 県民税株式等譲渡所得割                 | 41 |
|   | 県民税株式等譲渡所得割額                | 41 |
| 4 | 法人県民税                       | 40 |
|   | 法人県民税額                      | 40 |
| 5 | 県民税利子割                      | 40 |
|   | (1) 県民税利子割額                 | 40 |
|   | (2) 特別徴収義務者数及び営業所数          | 41 |
| 6 | 個人事業税                       | 42 |
|   | (1) 業種別課税人員及び所得金額           | 42 |
|   | ア 第1種事業                     | 42 |
|   | イ 第2種事業                     | 43 |
|   | ウ 第3種事業                     | 43 |
|   | (2) 所得階層別人員及び所得金額           | 44 |
|   | (3) 分割個人の所得金額               | 44 |
|   | (4) 事業専従者給与(控除)額及び人員        | 44 |
|   | (5) 各種控除額及び人員               | 45 |
| 7 | 法人事業税                       | 46 |
|   | (1) 法人事業税額                  | 46 |
|   | (2) 法人の所得階層別所得金額            | 46 |
|   | (3) 収入金額課税法人の収入金額等          | 46 |
|   | (4) 資本金別法人数                 | 48 |
|   | (5) 決算期別法人数                 | 48 |
|   | (6) 地方法人特別税額(国税)            | 48 |
| 8 | 不動産取得税                      | 50 |
|   | (1) 家屋                      | 50 |
|   | (2) 家屋の取得価格段階別              | 50 |
|   | (3) 土地                      | 52 |
|   | (4) 土地の取得価格段階別              | 52 |



|    |                                   |    |
|----|-----------------------------------|----|
| 9  | 県たばこ税                             | 52 |
|    | (1) 月別調定額及び売渡し本数                  | 52 |
|    | (2) 年度別調定額及び売渡し本数(平成25年度～平成27年度)  | 53 |
| 10 | ゴルフ場利用税                           | 54 |
|    | (1) 施設数及び調定額                      | 54 |
|    | (2) 年度別施設数及び利用人員数等(平成24年度～平成27年度) | 54 |
|    | 石川県内ゴルフ場位置図                       | 55 |
| 11 | 自動車税                              | 56 |
|    | (1) 車種別自動車台数(平成25年度～平成27年度)       | 56 |
|    | (2) 自動車台数及び調定額                    | 58 |
| 12 | 鉱区税                               | 66 |
|    | 面積及び調定額                           | 66 |
| 13 | 狩猟税                               | 66 |
|    | 件数及び調定額                           | 66 |
| 14 | 自動車取得税                            | 67 |
|    | (1) 新車                            | 67 |
|    | (2) 中古車                           | 67 |
|    | (3) 課税標準額段階別                      | 68 |
| 15 | 軽油引取税                             | 70 |
|    | (1) 軽油の引取数量                       | 70 |
|    | (2) 課税対象とならない軽油の数量                | 71 |
| 16 | 核燃料税                              | 72 |
|    | 調定額及び核燃料の挿入体数(平成5年度～平成27年度)       | 72 |
|    |                                   |    |
| 第4 | 徴収状況                              |    |
|    | 図表 平成27年度県税税目別決算額の事務所別構成比         | 73 |
| 1  | 税目別徴収額                            | 74 |
| 2  | 事務所別税目別徴収額                        | 74 |
|    | (1) 小松県税事務所                       | 74 |
|    | (2) 金沢県税事務所                       | 76 |
|    | (3) 中能登総合事務所                      | 76 |
|    | (4) 奥能登総合事務所                      | 78 |
| 3  | 収納機関別県税等納付(納入)額                   | 80 |

|   |                                  |    |
|---|----------------------------------|----|
| 4 | 県税の課税の特例に係る課税免除額等(平成23年度～平成27年度) | 80 |
| 5 | 税目別減免額                           | 81 |
| 6 | 不服申立                             | 81 |
| 7 | 口座振替納税の状況(個人事業税及び自動車税)           | 82 |

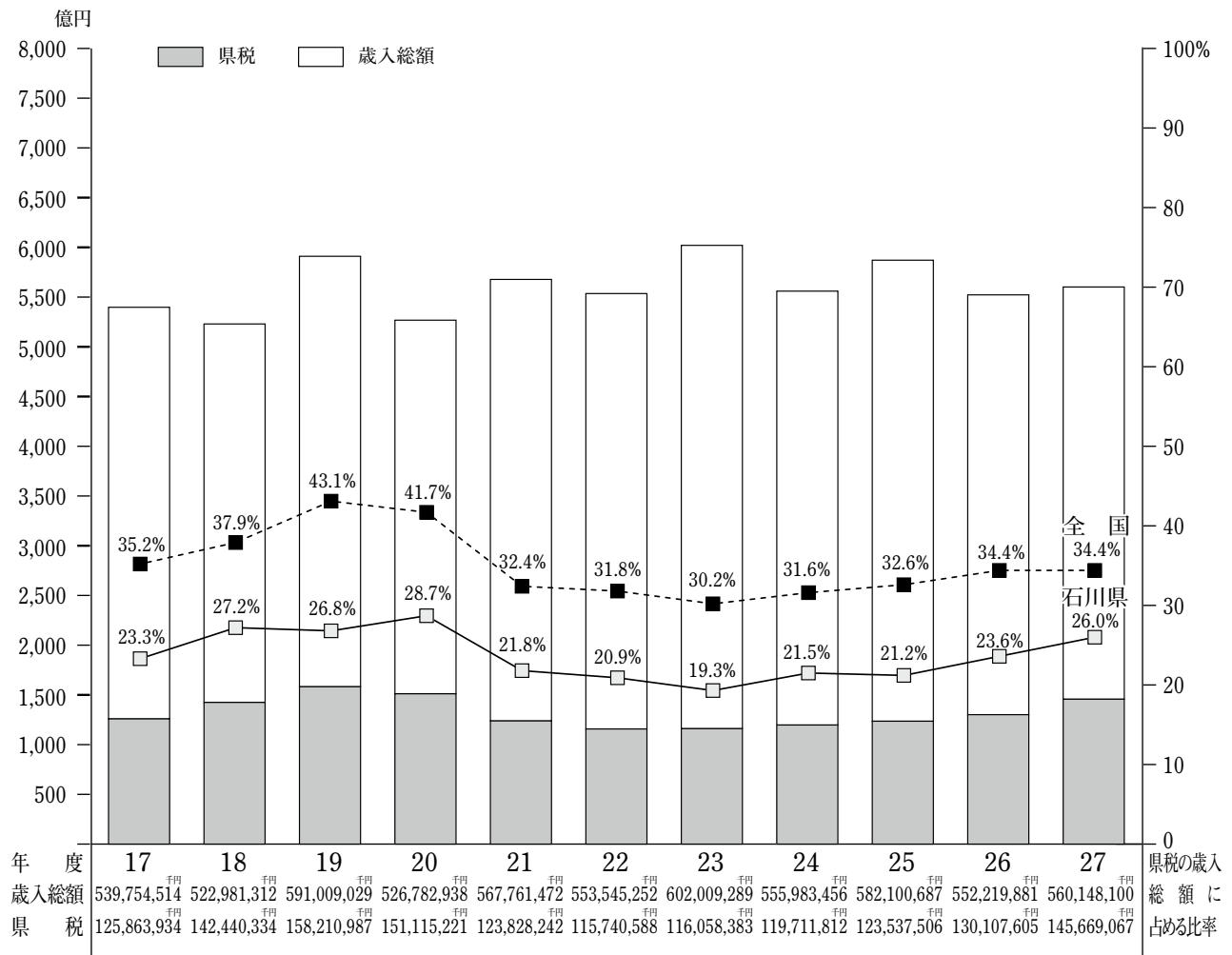
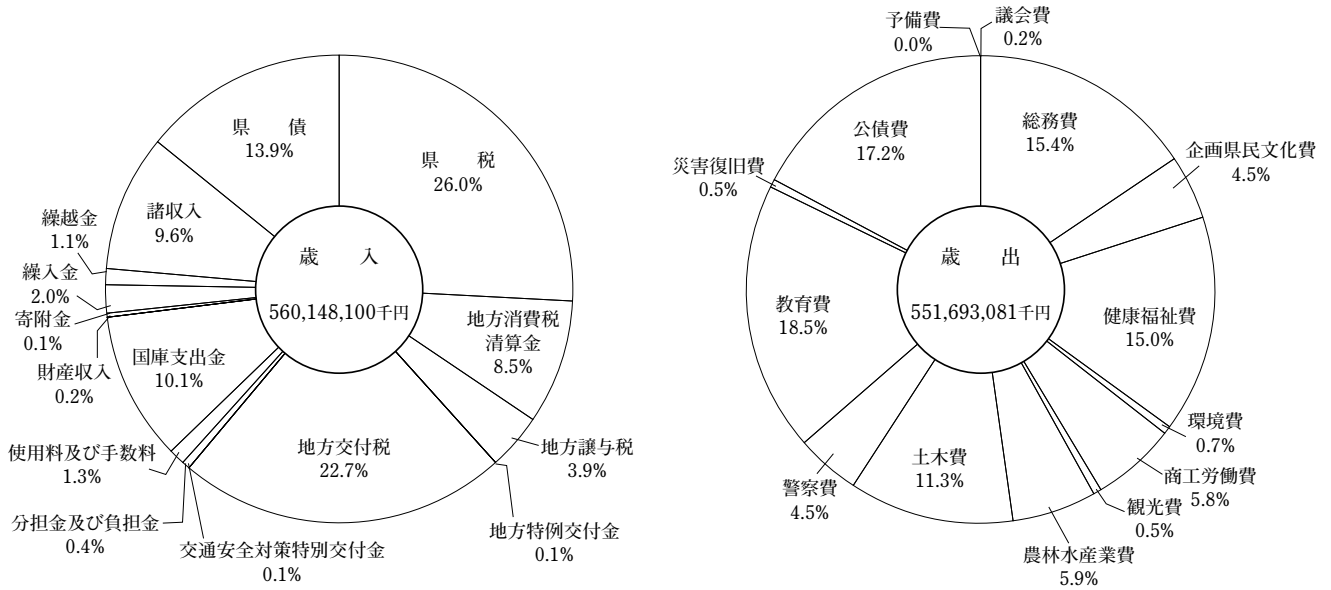
#### 参考資料

|    |                            |     |
|----|----------------------------|-----|
| 1  | 平成27年度県税の税率及び納期一覧          | 83  |
| 2  | 自動車税制のグリーン化・エコカー減税等特例      | 98  |
| 3  | いしかわ森林環境税の概要               | 101 |
| 4  | 税務機構と事務所別、職別構成員            | 103 |
| 5  | 税務職員年齢構成                   | 104 |
| 6  | 税務職員経験年数                   | 104 |
| 7  | 徴税费等(平成25年度～平成27年度)        | 105 |
| 8  | 北陸三県徴税费調                   | 106 |
| 9  | 納税義務者数(平成25年度～平成27年度)      | 107 |
| 10 | 県民所得と県税負担額の全国割合            | 108 |
| 11 | 1人当たり県民所得と県税負担額            | 109 |
| 12 | 県民の租税負担額(平成25年度～平成27年度)    | 110 |
| 13 | 租税収入の実質的分配額(平成25年度～平成27年度) | 110 |
| 14 | 平成27年度都道府県税徴収実績調(決算見込額)    | 112 |
|    | (1) 調定収入見込額                | 112 |
|    | (2) 税目別決算見込額               | 113 |
| 15 | 主要経済指標                     | 120 |

# 第 1 財 政



# 一般会計決算額（構成割合）



## 1 一般会計歳

| 款名 | 区分          | 当初予算額       |       | 最終予算額       |       |
|----|-------------|-------------|-------|-------------|-------|
|    |             | 金額          | 構成比   | 金額①         | 構成比   |
| 1  | 県税          | 135,100,000 | 25.2  | 142,373,534 | 24.2  |
| 2  | 地方消費税清算金    | 43,700,000  | 8.2   | 47,491,860  | 8.1   |
| 3  | 地方譲与税       | 21,365,000  | 4.0   | 22,114,045  | 3.7   |
| 4  | 地方特例交付金     | 400,000     | 0.1   | 433,061     | 0.1   |
| 5  | 地方交付税       | 125,000,000 | 23.3  | 127,047,740 | 21.7  |
| 6  | 交通安全対策特別交付金 | 310,000     | 0.1   | 350,294     | 0.1   |
| 7  | 分担金及び負担金    | 2,654,181   | 0.5   | 3,358,780   | 0.6   |
| 8  | 使用料及び手数料    | 6,986,323   | 1.3   | 7,177,246   | 1.2   |
| 9  | 国庫支出金       | 52,759,969  | 9.8   | 70,684,423  | 12.1  |
| 10 | 財産収入        | 626,520     | 0.1   | 984,661     | 0.2   |
| 11 | 寄附金         | 2,700       | 0.0   | 371,813     | 0.1   |
| 12 | 繰入金         | 17,509,949  | 3.3   | 11,115,170  | 1.9   |
| 13 | 繰越金         | 1           | 0.0   | 6,300,332   | 1.1   |
| 14 | 諸収入         | 55,222,357  | 10.3  | 56,554,957  | 9.7   |
| 15 | 県債          | 74,237,000  | 13.8  | 88,981,000  | 15.2  |
| 合計 |             | 535,874,000 | 100.0 | 585,338,916 | 100.0 |

## 2 一般会計歳

| 款名 | 区分      | 当初予算額       |       | 最終予算額       |       |
|----|---------|-------------|-------|-------------|-------|
|    |         | 金額          | 構成比   | 金額①         | 構成比   |
| 1  | 議会費     | 1,175,645   | 0.2   | 1,156,087   | 0.2   |
| 2  | 総務費     | 73,249,322  | 13.7  | 86,243,730  | 14.7  |
| 3  | 企画県民文化費 | 27,312,937  | 5.1   | 26,385,308  | 4.5   |
| 4  | 健康福祉費   | 77,745,063  | 14.5  | 84,288,052  | 14.4  |
| 5  | 環境費     | 4,499,527   | 0.8   | 4,237,953   | 0.7   |
| 6  | 商工労働費   | 34,977,766  | 6.5   | 32,477,100  | 5.5   |
| 7  | 観光費     | 2,466,312   | 0.5   | 2,715,036   | 0.6   |
| 8  | 農林水産業費  | 29,189,958  | 5.4   | 38,750,868  | 6.6   |
| 9  | 土木費     | 57,756,708  | 10.8  | 81,569,965  | 13.9  |
| 10 | 警察費     | 24,915,967  | 4.7   | 25,047,688  | 4.3   |
| 11 | 教育費     | 102,336,442 | 19.1  | 102,376,992 | 17.5  |
| 12 | 災害復旧費   | 3,760,304   | 0.7   | 4,596,585   | 0.8   |
| 13 | 公債費     | 96,288,049  | 18.0  | 95,301,586  | 16.3  |
| 14 | 予備費     | 200,000     | 0.0   | 191,966     | 0.0   |
| 合計 |         | 535,874,000 | 100.0 | 585,338,916 | 100.0 |

## 入 予 算、 決 算 額

(単位 千円、%)

| 決 算 額              |              | 最終予算額に対する増減         |             | 区 分 | 款 名         |
|--------------------|--------------|---------------------|-------------|-----|-------------|
| 金 額 ②              | 構成比          | 増減額②-①              | 割合②/①       |     |             |
| 145,669,067        | 26.0         | 3,295,533           | 102.3       | 1   | 県 税         |
| 47,491,861         | 8.5          | 1                   | 100.0       | 2   | 地方消費税清算金    |
| 22,114,045         | 3.9          | -                   | 100.0       | 3   | 地方譲与税       |
| 433,061            | 0.1          | -                   | 100.0       | 4   | 地方特例交付金     |
| 127,047,740        | 22.7         | -                   | 100.0       | 5   | 地方交付税       |
| 350,294            | 0.1          | -                   | 100.0       | 6   | 交通安全対策特別交付金 |
| 2,524,424          | 0.4          | △ 834,356           | 75.2        | 7   | 分担金及び負担金    |
| 7,227,342          | 1.3          | 50,096              | 100.7       | 8   | 使用料及び手数料    |
| 56,880,203         | 10.1         | △ 13,804,220        | 80.5        | 9   | 国庫支出金       |
| 1,006,628          | 0.2          | 21,967              | 102.2       | 10  | 財産収入        |
| 371,810            | 0.1          | △ 3                 | 100.0       | 11  | 寄附金         |
| 11,006,581         | 2.0          | △ 108,589           | 99.0        | 12  | 繰入金         |
| 6,300,333          | 1.1          | 1                   | 100.0       | 13  | 繰越金         |
| 53,872,711         | 9.6          | △ 2,682,246         | 95.3        | 14  | 諸収入         |
| 77,852,000         | 13.9         | △ 11,129,000        | 87.5        | 15  | 県債          |
| <b>560,148,100</b> | <b>100.0</b> | <b>△ 25,190,816</b> | <b>95.7</b> |     | <b>合 計</b>  |

## 出 予 算、 決 算 額

(単位 千円、%)

| 決 算 額              |              | 最終予算額に対する増減       |             | 区 分 | 款 名         |
|--------------------|--------------|-------------------|-------------|-----|-------------|
| 金 額 ②              | 構成比          | 残 額 ①-②           | 割合②/①       |     |             |
| 1,129,666          | 0.2          | 26,421            | 97.7        | 1   | 議 会 費       |
| 85,121,452         | 15.4         | 1,122,278         | 98.7        | 2   | 総 務 費       |
| 24,711,628         | 4.5          | 1,673,680         | 93.7        | 3   | 企画県民文化費     |
| 82,891,799         | 15.0         | 1,396,253         | 98.3        | 4   | 健康福祉費       |
| 3,683,461          | 0.7          | 554,492           | 86.9        | 5   | 環 境 費       |
| 31,802,887         | 5.8          | 674,213           | 97.9        | 6   | 商 工 労 働 費   |
| 2,608,260          | 0.5          | 106,776           | 96.1        | 7   | 観 光 費       |
| 32,782,466         | 5.9          | 5,968,402         | 84.6        | 8   | 農 林 水 産 業 費 |
| 62,541,163         | 11.3         | 19,028,802        | 76.7        | 9   | 土 木 費       |
| 24,990,326         | 4.5          | 57,362            | 99.8        | 10  | 警 察 費       |
| 101,752,707        | 18.5         | 624,285           | 99.4        | 11  | 教 育 費       |
| 2,575,710          | 0.5          | 2,020,875         | 56.0        | 12  | 災 害 復 旧 費   |
| 95,101,556         | 17.2         | 200,030           | 99.8        | 13  | 公 債 費       |
| -                  | -            | 191,966           | 0.0         | 14  | 予 備 費       |
| <b>551,693,081</b> | <b>100.0</b> | <b>33,645,835</b> | <b>94.3</b> |     | <b>合 計</b>  |

### 3 一般会計歳

| 款名 | 区分                               | 23                 |              |              | 24                 |              |             |
|----|----------------------------------|--------------------|--------------|--------------|--------------------|--------------|-------------|
|    |                                  | 決算額                | 構成比          | 前年比          | 決算額                | 構成比          | 前年比         |
| 1  | 県税                               | 116,058,383        | 19.3         | 100.3        | 119,711,812        | 21.5         | 103.1       |
| 2  | 地方消費税清算金                         | 23,238,261         | 3.9          | 99.3         | 23,229,352         | 4.2          | 100.0       |
| 3  | 地方譲与税                            | 16,857,217         | 2.8          | 104.8        | 17,323,463         | 3.1          | 102.8       |
| 4  | 地方特例交付金                          | 1,157,921          | 0.2          | 82.7         | 461,147            | 0.1          | 39.8        |
| 5  | 地方交付税                            | 137,293,761        | 22.8         | 105.6        | 135,755,167        | 24.4         | 98.9        |
| 6  | 交通安全対策特別交付金                      | 423,661            | 0.1          | 95.7         | 410,203            | 0.1          | 96.8        |
| 7  | 分担金及び負担金                         | 4,331,480          | 0.7          | 98.0         | 3,822,460          | 0.7          | 88.2        |
| 8  | 使用料及び手数料                         | 5,126,570          | 0.9          | 88.0         | 5,048,779          | 0.9          | 98.5        |
| 9  | 国庫支出金                            | 67,540,921         | 11.2         | 96.4         | 62,755,211         | 11.3         | 92.9        |
| 10 | 財産収入                             | 1,296,240          | 0.2          | 140.1        | 1,443,449          | 0.3          | 111.4       |
| 11 | 寄附金                              | 36,540             | 0.0          | 68.8         | 30,432             | 0.0          | 83.3        |
| 12 | 繰入金                              | 27,957,537         | 4.6          | 121.9        | 17,059,693         | 3.1          | 61.0        |
| 13 | 繰越金                              | 6,303,885          | 1.0          | 136.5        | 6,482,083          | 1.2          | 102.8       |
| 14 | 諸収入                              | 92,000,912         | 15.3         | 190.9        | 46,898,205         | 8.4          | 51.0        |
| 15 | 県債                               | 102,386,000        | 17.0         | 93.6         | 115,552,000        | 20.8         | 112.9       |
|    | 合計                               | <b>602,009,289</b> | <b>100.0</b> | <b>108.8</b> | <b>555,983,456</b> | <b>100.0</b> | <b>92.4</b> |
|    | 自主財源<br>(1.2.7.8.10.11.12.13.14) | 276,349,808        | 45.9         | 122.2        | 223,726,265        | 40.2         | 81.0        |
|    | 依存財源<br>(3.4.5.6.9.15)           | 325,659,481        | 54.1         | 99.5         | 332,257,191        | 59.8         | 102.0       |

※ 構成比の計は、端数処理のため必ずしも合計と一致しない。

### 4 一般会計歳

| 款名 | 区分      | 23                 |              |              | 24                 |              |             |
|----|---------|--------------------|--------------|--------------|--------------------|--------------|-------------|
|    |         | 決算額                | 構成比          | 前年比          | 決算額                | 構成比          | 前年比         |
| 1  | 議会費     | 1,198,163          | 0.2          | 107.6        | 1,147,996          | 0.3          | 95.8        |
| 2  | 総務費     | 56,158,887         | 9.4          | 92.1         | 51,586,065         | 9.4          | 91.9        |
| 3  | 企画県民文化費 | 16,119,348         | 2.7          | 101.5        | 38,449,108         | 7.0          | 238.5       |
| 4  | 健康福祉費   | 83,568,536         | 14.0         | 101.4        | 85,087,781         | 15.5         | 101.8       |
| 5  | 環境費     | 3,649,719          | 0.6          | 115.6        | 3,356,777          | 0.6          | 92.0        |
| 6  | 商工労働費   | 35,133,439         | 5.9          | 86.6         | 31,505,300         | 5.7          | 89.7        |
| 7  | 観光費     | 2,311,512          | 0.4          | 95.9         | 2,134,416          | 0.4          | 92.3        |
| 8  | 農林水産業費  | 51,668,152         | 8.7          | 112.8        | 27,356,498         | 5.0          | 52.9        |
| 9  | 土木費     | 68,649,339         | 11.5         | 100.6        | 76,606,565         | 14.0         | 111.6       |
| 10 | 警察費     | 25,976,917         | 4.4          | 102.3        | 24,193,190         | 4.4          | 93.1        |
| 11 | 教育費     | 103,403,558        | 17.4         | 99.9         | 104,609,940        | 19.1         | 101.2       |
| 12 | 災害復旧費   | 1,335,621          | 0.2          | 138.9        | 2,234,944          | 0.4          | 167.3       |
| 13 | 公債費     | 145,979,446        | 24.5         | 151.3        | 99,676,599         | 18.2         | 68.3        |
|    | 合計      | <b>595,152,637</b> | <b>100.0</b> | <b>108.8</b> | <b>547,945,179</b> | <b>100.0</b> | <b>92.1</b> |

※ 構成比の計は、端数処理のため必ずしも合計と一致しない。

※ 平成25年度以前の「商工労働費」と「観光費」は、「商工観光労働費」を振り分けたものである。



## 入 決 算 額 (平成23年度～平成27年度)

(単位 千円、%)

| 25                 |              |              | 26                 |              |             | 27                 |              |              |
|--------------------|--------------|--------------|--------------------|--------------|-------------|--------------------|--------------|--------------|
| 決 算 額              | 構成比          | 前年比          | 決 算 額              | 構成比          | 前年比         | 決 算 額              | 構成比          | 前年比          |
| 123,537,506        | 21.2         | 103.2        | 130,107,605        | 23.6         | 105.3       | 145,669,067        | 26.0         | 112.0        |
| 23,032,035         | 4.0          | 99.2         | 27,908,999         | 5.0          | 121.2       | 47,491,861         | 8.5          | 170.2        |
| 20,391,601         | 3.5          | 117.7        | 24,083,801         | 4.4          | 118.1       | 22,114,045         | 3.9          | 91.8         |
| 450,049            | 0.1          | 97.6         | 430,853            | 0.1          | 95.7        | 433,061            | 0.1          | 100.5        |
| 132,158,588        | 22.7         | 97.4         | 132,547,788        | 24.0         | 100.3       | 127,047,740        | 22.7         | 95.9         |
| 385,131            | 0.1          | 93.9         | 334,541            | 0.1          | 86.9        | 350,294            | 0.1          | 104.7        |
| 3,849,996          | 0.7          | 100.7        | 3,056,246          | 0.5          | 79.4        | 2,524,424          | 0.4          | 82.6         |
| 5,055,124          | 0.9          | 100.1        | 6,049,638          | 1.1          | 119.7       | 7,227,342          | 1.3          | 119.5        |
| 72,398,450         | 12.4         | 115.4        | 62,990,056         | 11.4         | 87.0        | 56,880,203         | 10.1         | 90.3         |
| 5,506,832          | 0.9          | 381.5        | 2,539,302          | 0.5          | 46.1        | 1,006,628          | 0.2          | 39.6         |
| 41,137             | 0.0          | 135.2        | 72,182             | 0.0          | 175.5       | 371,810            | 0.1          | 515.1        |
| 23,181,100         | 4.0          | 135.9        | 17,602,774         | 3.2          | 75.9        | 11,006,581         | 2.0          | 62.5         |
| 7,656,577          | 1.3          | 118.1        | 10,243,882         | 1.8          | 133.8       | 6,300,333          | 1.1          | 61.5         |
| 59,118,561         | 10.2         | 126.1        | 52,538,214         | 9.4          | 88.9        | 53,872,711         | 9.6          | 102.5        |
| 105,338,000        | 18.1         | 91.2         | 81,714,000         | 14.8         | 77.6        | 77,852,000         | 13.9         | 95.3         |
| <b>582,100,687</b> | <b>100.0</b> | <b>104.7</b> | <b>552,219,881</b> | <b>100.0</b> | <b>94.9</b> | <b>560,148,100</b> | <b>100.0</b> | <b>101.4</b> |
| 250,978,868        | 43.1         | 112.2        | 250,118,842        | 45.3         | 99.7        | 275,470,757        | 49.2         | 110.1        |
| 331,121,819        | 56.9         | 99.7         | 302,101,039        | 54.7         | 91.2        | 284,677,343        | 50.8         | 94.2         |

## 出 決 算 額 (平成23年度～平成27年度)

(単位 千円、%)

| 25                 |              |              | 26                 |              |             | 27                 |              |              |
|--------------------|--------------|--------------|--------------------|--------------|-------------|--------------------|--------------|--------------|
| 決 算 額              | 構成比          | 前年比          | 決 算 額              | 構成比          | 前年比         | 決 算 額              | 構成比          | 前年比          |
| 1,116,082          | 0.2          | 97.2         | 1,123,383          | 0.2          | 100.7       | 1,129,666          | 0.2          | 100.6        |
| 70,426,642         | 12.3         | 136.5        | 72,883,370         | 13.4         | 103.5       | 85,121,452         | 15.4         | 116.8        |
| 13,192,780         | 2.3          | 34.3         | 18,325,926         | 3.4          | 138.9       | 24,711,628         | 4.5          | 134.8        |
| 87,546,276         | 15.3         | 102.9        | 78,238,502         | 14.3         | 89.4        | 82,891,799         | 15.0         | 105.9        |
| 3,953,882          | 0.7          | 117.8        | 5,426,267          | 1.0          | 137.2       | 3,683,461          | 0.7          | 67.9         |
| 27,447,356         | 4.8          | 87.1         | 32,409,909         | 5.9          | 118.1       | 31,802,887         | 5.8          | 98.1         |
| 12,382,001         | 2.2          | 580.1        | 2,815,252          | 0.5          | 22.7        | 2,608,260          | 0.5          | 92.6         |
| 37,161,988         | 6.5          | 135.8        | 33,554,227         | 6.2          | 90.3        | 32,782,466         | 5.9          | 97.7         |
| 99,783,904         | 17.5         | 130.3        | 75,498,871         | 13.8         | 75.7        | 62,541,163         | 11.3         | 82.8         |
| 23,917,979         | 4.2          | 98.9         | 24,577,696         | 4.5          | 102.8       | 24,990,326         | 4.5          | 101.7        |
| 99,498,402         | 17.4         | 95.1         | 104,256,312        | 19.1         | 104.8       | 101,752,707        | 18.5         | 97.6         |
| 1,901,121          | 0.3          | 85.1         | 2,037,327          | 0.4          | 107.2       | 2,575,710          | 0.5          | 126.4        |
| 93,168,301         | 16.3         | 93.5         | 94,390,419         | 17.3         | 101.3       | 95,101,556         | 17.2         | 100.8        |
| <b>571,496,714</b> | <b>100.0</b> | <b>104.3</b> | <b>545,537,460</b> | <b>100.0</b> | <b>95.5</b> | <b>551,693,081</b> | <b>100.0</b> | <b>101.1</b> |

## 5 県税等歳入予算額補正状況

(単位 千円)

| 税目                      | 区分 | 当初予算額              | 補正額              | 補正額の内容    |      |       |                  |                  | 最終予算額              |            |
|-------------------------|----|--------------------|------------------|-----------|------|-------|------------------|------------------|--------------------|------------|
|                         |    |                    |                  | 27.6      | 27.9 | 27.12 | 28.3             | 28.3(専決)         |                    |            |
| 県民税                     | 個人 | 均等割・所得割            | 37,565,900       | 729,000   | -    | -     | -                | 630,000          | 99,000             | 38,294,900 |
|                         |    | 配当割                | 1,439,000        | △ 147,000 | -    | -     | -                | △ 147,000        | -                  | 1,292,000  |
|                         |    | 株式等譲渡所得割           | 875,000          | 483,000   | -    | -     | -                | 484,000          | △ 1,000            | 1,358,000  |
| 事業税                     | 法人 | 法人                 | 6,532,000        | 150,000   | -    | -     | -                | 150,000          | -                  | 6,682,000  |
|                         |    | 子割                 | 728,000          | △ 110,000 | -    | -     | -                | △ 108,000        | △ 2,000            | 618,000    |
|                         |    | 個人                 | 1,162,000        | 141,000   | -    | -     | -                | 100,000          | 41,000             | 1,303,000  |
| 地方消費税                   | 法人 | 法人                 | 25,268,000       | 1,500,000 | -    | -     | -                | 1,500,000        | -                  | 26,768,000 |
|                         |    | 譲渡物割               | 25,500,000       | 4,118,669 | -    | -     | -                | 3,359,000        | 759,669            | 29,618,669 |
| 不動産取得税                  | 個人 | 個人                 | 1,800,000        | 296,865   | -    | -     | -                | 154,000          | 142,865            | 2,096,865  |
|                         |    | 取得                 | 2,812,000        | △ 205,000 | -    | -     | -                | △ 240,000        | 35,000             | 2,607,000  |
| 県たばこ税                   | 個人 | 1,300,000          | 100,000          | -         | -    | -     | -                | 100,000          | 1,400,000          |            |
| ゴルフ場利用税                 | 個人 | 531,000            | 49,000           | -         | -    | -     | 30,000           | 19,000           | 580,000            |            |
| 自動車税                    | 個人 | 17,445,000         | △ 66,000         | -         | -    | -     | △ 70,000         | 4,000            | 17,379,000         |            |
| 飲区税                     | 個人 | 400                | -                | -         | -    | -     | -                | -                | 400                |            |
| 自動車取得税                  | 個人 | 1,138,000          | 284,000          | -         | -    | -     | 100,000          | 184,000          | 1,422,000          |            |
| 軽油引取税                   | 個人 | 10,224,000         | △ 50,000         | -         | -    | -     | △ 69,000         | 19,000           | 10,174,000         |            |
| 狩猟税                     | 個人 | 9,700              | 0                | -         | -    | -     | -                | -                | 9,700              |            |
| 核燃料税                    | 個人 | 770,000            | 0                | -         | -    | -     | -                | -                | 770,000            |            |
| <b>税計 A</b>             |    | <b>135,100,000</b> | <b>7,273,534</b> | -         | -    | -     | <b>5,873,000</b> | <b>1,400,534</b> | <b>142,373,534</b> |            |
| 地方消費税清算金(歳入) B          |    | 43,700,000         | 3,791,860        | -         | -    | -     | 3,791,860        | -                | 47,491,860         |            |
| 地方消費税清算金(歳出) C          |    | 27,600,000         | 3,795,143        | -         | -    | -     | 3,795,143        | -                | 31,395,143         |            |
| 地方法人特別譲与税 D             |    | 19,100,000         | 649,130          | -         | -    | -     | 649,130          | -                | 19,749,130         |            |
| <b>実質県税計(A+B-C+D) E</b> |    | <b>170,300,000</b> | <b>7,919,381</b> | -         | -    | -     | <b>6,518,847</b> | <b>1,400,534</b> | <b>178,219,381</b> |            |
| 譲与税                     | 地方 | 道路                 | -                | 0         | -    | -     | -                | -                | -                  | 0          |
|                         |    | 揮発油                | 2,120,000        | 97,670    | -    | -     | -                | -                | 97,670             | 2,217,670  |
|                         |    | 石ガス                | 140,000          | △ 6,305   | -    | -     | -                | -                | △ 6,305            | 133,695    |
|                         |    | 航空機燃料              | 5,000            | 8,550     | -    | -     | -                | -                | 8,550              | 13,550     |
| 【再掲】地方法人特別              |    | 19,100,000         | 649,130          | -         | -    | -     | 649,130          | -                | 19,749,130         |            |
| <b>小計 F</b>             |    | <b>21,365,000</b>  | <b>749,045</b>   | -         | -    | -     | <b>649,130</b>   | <b>99,915</b>    | <b>22,114,045</b>  |            |
| <b>合計(E+F-D)</b>        |    | <b>172,565,000</b> | <b>8,019,296</b> | -         | -    | -     | <b>6,518,847</b> | <b>1,500,449</b> | <b>180,584,296</b> |            |

## 7 県税歳入

| 税目                    | 年度区分 | 23                 |              |              | 24                 |              |              |       |
|-----------------------|------|--------------------|--------------|--------------|--------------------|--------------|--------------|-------|
|                       |      | 決算額                | 構成比          | 前年比          | 決算額                | 構成比          | 前年比          |       |
| 県民税                   | 個人   | 均等割・所得割            | 34,972,784   | 25.4         | 97.0               | 37,042,039   | 26.1         | 105.9 |
|                       |      | 配当割                | 416,980      | 0.3          | 119.1              | 432,755      | 0.3          | 103.8 |
|                       |      | 株式等譲渡所得割           | 122,957      | 0.1          | 88.3               | 138,570      | 0.1          | 112.7 |
| 事業税                   | 法人   | 法人                 | 6,862,364    | 5.0          | 112.3              | 6,876,735    | 4.8          | 100.2 |
|                       |      | 子割                 | 1,068,931    | 0.8          | 87.5               | 1,042,565    | 0.7          | 97.5  |
|                       |      | 個人                 | 1,131,261    | 0.8          | 99.0               | 1,168,308    | 0.8          | 103.3 |
| 不動産取得税                | 個人   | 個人                 | 18,989,402   | 13.8         | 110.0              | 20,180,000   | 14.2         | 106.3 |
|                       |      | 取得                 | 2,400,969    | 1.7          | 107.1              | 2,676,423    | 1.9          | 111.5 |
| 県たばこ税                 | 個人   | 2,696,298          | 2.0          | 115.2        | 2,654,945          | 1.9          | 98.5         |       |
| ゴルフ場利用税               | 個人   | 578,333            | 0.4          | 99.0         | 556,064            | 0.4          | 96.1         |       |
| 自動車税                  | 個人   | 17,936,516         | 13.0         | 99.5         | 17,830,967         | 12.6         | 99.4         |       |
| 飲区税                   | 個人   | 864                | 0.0          | 97.3         | 589                | 0.0          | 68.2         |       |
| 自動車取得税                | 個人   | 1,768,777          | 1.3          | 94.9         | 2,239,490          | 1.6          | 126.6        |       |
| 軽油引取税                 | 個人   | 10,927,834         | 7.9          | 99.8         | 10,587,237         | 7.5          | 96.9         |       |
| 狩猟税                   | 個人   | 12,340             | 0.0          | 97.5         | 11,847             | 0.0          | 96.0         |       |
| 核燃料税                  | 個人   | -                  | -            | 皆減           | 192,613            | 0.1          | 皆増           |       |
| 旧法による税                | 特別   | 料理飲食等消費税           | 125          | 0.0          | 36.4               | -            | -            | 皆減    |
|                       |      | 特別地方消費税            | 240          | 0.0          | 109.1              | 20           | 0.0          | 8.3   |
| <b>地方消費税を除く計</b>      |      | <b>99,886,975</b>  | <b>72.4</b>  | <b>100.6</b> | <b>103,631,167</b> | <b>73.0</b>  | <b>103.7</b> |       |
| <b>地方消費税計</b>         |      | <b>23,494,247</b>  | <b>17.0</b>  | <b>98.0</b>  | <b>23,446,223</b>  | <b>16.5</b>  | <b>99.8</b>  |       |
| 内訳                    | 地方   | 譲渡割                | 15,219,085   | -            | 97.4               | 15,110,695   | -            | 99.3  |
|                       |      | 貨物割                | 952,323      | -            | 121.1              | 969,950      | -            | 101.9 |
|                       |      | 清算金(歳入)            | 23,238,261   | -            | 99.3               | 23,229,352   | -            | 100.0 |
|                       |      | 清算金(歳出)            | 15,915,422   | -            | 100.6              | 15,863,774   | -            | 99.7  |
| 地方法人特別譲与税             |      | 14,504,391         | 10.5         | 107.6        | 14,984,523         | 10.6         | 103.3        |       |
| <b>地方法人特別譲与税を含む合計</b> |      | <b>137,885,613</b> | <b>100.0</b> | <b>100.8</b> | <b>142,061,913</b> | <b>100.0</b> | <b>103.0</b> |       |
| 款 県税計                 |      | 116,058,383        | -            | 100.3        | 119,711,812        | -            | 103.1        |       |

※ 構成比の計は、端数処理のため必ずしも合計と一致しない。

## 6 標準税収入額、予算額、決算額

(単位 千円、%)

| 税目  | 区分  | 標準税収入額<br>① | 最終予算額       | 決算額<br>②    | 比較          |             |             |       |
|-----|-----|-------------|-------------|-------------|-------------|-------------|-------------|-------|
|     |     |             |             |             | 増減額②-①      | 割合②/①       |             |       |
| 県民税 | 個人  | 均等割・所得割     | 44,163,828  | 37,625,900  | 38,148,654  | △ 6,015,174 | 86.4        |       |
|     |     | 配当割         | 910,773     | 1,292,000   | 1,292,566   | 381,793     | 141.9       |       |
|     |     | 株式等譲渡所得割    | 500,597     | 1,358,000   | 1,358,826   | 858,229     | 271.4       |       |
|     | 法人  | 法人          | 6,527,628   | 6,674,000   | 7,031,695   | 504,067     | 107.7       |       |
|     |     | 子           | 578,515     | 618,000     | 618,418     | 39,903      | 106.9       |       |
|     |     | 個人          | 1,306,384   | 1,279,000   | 1,352,821   | 46,437      | 103.6       |       |
|     | 事業税 | 個人          | 個人          | 31,539,556  | 26,763,000  | 29,013,994  | △ 2,525,562 | 92.0  |
|     |     |             | 法人          | 49,379,877  | 47,812,251  | 47,812,252  | △ 1,567,625 | 96.8  |
|     |     | 地方          | 消費          | 2,659,061   | 2,576,000   | 2,582,514   | △ 76,547    | 97.1  |
|     |     |             | 取           | 1,333,351   | 1,400,000   | 1,400,772   | 67,421      | 105.1 |
| 地方  |     | 道路          | 538,556     | 577,000     | 577,616     | 39,060      | 107.3       |       |
|     |     | 揮           | 16,484,791  | 17,263,000  | 17,316,664  | 831,873     | 105.0       |       |
| 地方  |     | 道路          | 417         | 400         | 465         | 48          | 111.5       |       |
|     |     | 揮           | 1,170,898   | 1,422,000   | 1,429,593   | 258,695     | 122.1       |       |
| 地方  |     | 道路          | 10,470,217  | 10,115,000  | 10,123,466  | △ 346,751   | 96.7        |       |
|     |     | 揮           | -           | 9,700       | 10,759      | 10,759      | -           |       |
| 地方  | 道路  | -           | 770,000     | 770,452     | 770,452     | -           |             |       |
|     | 揮   | 167,564,449 | 157,555,251 | 160,841,527 | △ 6,722,922 | 96.0        |             |       |
| 譲与税 | 地方  | 道路          | -           | 0           | 0           | 0           | -           |       |
|     |     | 揮           | 2,136,731   | 2,217,670   | 2,217,670   | 80,939      | 103.8       |       |
|     |     | ガ           | 141,198     | 133,695     | 133,695     | △ 7,503     | 94.7        |       |
|     |     | 機           | 11,463      | 13,550      | 13,550      | 2,087       | 118.2       |       |
|     |     | 特           | 21,365,568  | 19,749,130  | 19,749,130  | △ 1,616,438 | 92.4        |       |
| 合   | 計   | 23,654,960  | 22,114,045  | 22,114,045  | △ 1,540,915 | 93.5        |             |       |
| 合   | 計   | 191,219,409 | 179,669,296 | 182,955,572 | △ 8,263,837 | 95.7        |             |       |

(注) 1 標準税収入額については、普通地方交付税の基準財政収入額に100/75(地方法人特別譲与税を除く譲与税については100/100)を乗じて算定したものである。

2 県民税利子割、県民税配当割、県民税株式等譲渡所得割、地方消費税、ゴルフ場利用税及び自動車取得税の標準税収入額は、市町村交付金相当額を加えたものである。

3 予算額及び決算額は現年課税分である。

4 地方消費税は、譲渡割と貨物割に清算金を加えたものである。

## 決 算 額 (平成23年度～平成27年度)

(単位 千円、%)

| 25                 |              |              | 26                 |              |              | 27                 |              |              |
|--------------------|--------------|--------------|--------------------|--------------|--------------|--------------------|--------------|--------------|
| 決算額                | 構成比          | 前年比          | 決算額                | 構成比          | 前年比          | 決算額                | 構成比          | 前年比          |
| 37,457,715         | 25.1         | 101.1        | 38,196,905         | 23.6         | 102.0        | 38,818,555         | 21.4         | 101.6        |
| 873,561            | 0.6          | 201.9        | 1,652,936          | 1.0          | 189.2        | 1,292,566          | 0.7          | 78.2         |
| 1,498,882          | 1.0          | 1,081.7      | 1,012,370          | 0.6          | 67.5         | 1,358,826          | 0.8          | 134.2        |
| 6,859,588          | 4.6          | 99.8         | 8,021,925          | 5.0          | 116.9        | 7,039,023          | 3.9          | 87.7         |
| 796,845            | 0.5          | 76.4         | 750,229            | 0.5          | 94.1         | 618,418            | 0.3          | 82.4         |
| 1,183,543          | 0.8          | 101.3        | 1,286,088          | 0.8          | 108.7        | 1,376,895          | 0.8          | 107.1        |
| 22,314,065         | 15.0         | 110.6        | 25,702,988         | 15.9         | 115.2        | 29,025,713         | 16.0         | 112.9        |
| 2,817,674          | 1.9          | 105.3        | 3,025,915          | 1.9          | 107.4        | 2,614,286          | 1.4          | 86.4         |
| 1,573,194          | 1.1          | 59.3         | 1,418,186          | 0.9          | 90.1         | 1,400,772          | 0.8          | 98.8         |
| 574,491            | 0.4          | 103.3        | 550,695            | 0.3          | 95.9         | 581,000            | 0.3          | 105.5        |
| 17,722,340         | 11.9         | 99.4         | 17,528,911         | 10.8         | 98.9         | 17,433,304         | 9.6          | 99.5         |
| 428                | 0.0          | 72.7         | 426                | 0.0          | 99.5         | 465                | 0.0          | 109.2        |
| 2,038,983          | 1.4          | 91.0         | 888,590            | 0.6          | 43.6         | 1,429,593          | 0.8          | 160.9        |
| 10,612,004         | 7.1          | 100.2        | 10,514,110         | 6.5          | 99.1         | 10,182,906         | 5.6          | 96.8         |
| 11,337             | 0.0          | 95.7         | 12,721             | 0.0          | 112.2        | 10,759             | 0.0          | 84.6         |
| 770,452            | 0.5          | 400.0        | 770,452            | 0.5          | 100.0        | 770,452            | 0.4          | 100.0        |
| -                  | -            | -            | -                  | -            | -            | -                  | -            | -            |
| 52                 | 0.0          | 260.0        | -                  | -            | 皆減           | -                  | -            | -            |
| <b>107,105,154</b> | <b>71.9</b>  | <b>103.4</b> | <b>111,333,447</b> | <b>68.8</b>  | <b>103.9</b> | <b>113,953,533</b> | <b>62.8</b>  | <b>102.4</b> |
| <b>23,806,864</b>  | <b>16.0</b>  | <b>101.5</b> | <b>28,578,530</b>  | <b>17.7</b>  | <b>120.0</b> | <b>47,812,252</b>  | <b>26.3</b>  | <b>167.3</b> |
| 15,087,342         | -            | 99.8         | 16,706,242         | -            | 110.7        | 29,618,669         | -            | 177.3        |
| 1,345,010          | -            | 138.7        | 2,067,916          | -            | 153.7        | 2,096,865          | -            | 101.4        |
| 23,032,035         | -            | 99.2         | 27,909,000         | -            | 121.2        | 47,491,861         | -            | 170.2        |
| 15,657,523         | -            | 98.7         | 18,104,628         | -            | 115.6        | 31,395,143         | -            | 173.4        |
| 18,114,972         | 12.2         | 120.9        | 21,860,900         | 13.5         | 120.7        | 19,749,130         | 10.9         | 90.3         |
| <b>149,026,990</b> | <b>100.0</b> | <b>104.9</b> | <b>161,772,877</b> | <b>100.0</b> | <b>108.6</b> | <b>181,514,915</b> | <b>100.0</b> | <b>112.2</b> |
| 123,537,506        | -            | 103.2        | 130,107,605        | -            | 105.3        | 145,669,067        | -            | 112.0        |

## 8 標準税収入額、決算額（平成26年度・平成27年度）

(単位 千円、%)

| 年度<br>税目<br>区分 |       | 26          |             |             | 27          |             |             |       |
|----------------|-------|-------------|-------------|-------------|-------------|-------------|-------------|-------|
|                |       | 標準税収入額      | 決算額         | 割合          | 標準税収入額      | 決算額         | 割合          |       |
| 県民税            | 個人    | 均等割・所得割     | 43,427,165  | 37,536,779  | 86.4        | 44,163,828  | 38,148,654  | 86.4  |
|                |       | 配当割         | 904,904     | 1,652,936   | 182.7       | 910,773     | 1,292,566   | 141.9 |
|                |       | 株式等譲渡所得割    | 159,844     | 1,012,370   | 633.3       | 500,597     | 1,358,826   | 271.4 |
|                | 法人    |             | 6,443,280   | 8,013,701   | 124.4       | 6,527,628   | 7,031,695   | 107.7 |
|                | 利子割   |             | 672,311     | 750,229     | 111.6       | 578,515     | 618,418     | 106.9 |
| 事業税            | 個人    |             | 1,166,899   | 1,256,278   | 107.7       | 1,306,384   | 1,352,821   | 103.6 |
|                | 法人    |             | 22,912,291  | 25,698,421  | 112.2       | 31,539,556  | 29,013,994  | 92.0  |
| 地方消費税          |       |             | 29,198,373  | 28,578,530  | 97.9        | 49,379,877  | 47,812,252  | 96.8  |
| 不動産取得税         |       |             | 2,774,872   | 2,991,995   | 107.8       | 2,659,061   | 2,582,514   | 97.1  |
| 県たばこ税          |       |             | 1,362,875   | 1,418,186   | 104.1       | 1,333,351   | 1,400,772   | 105.1 |
| ゴルフ場利用税        |       |             | 577,612     | 550,695     | 95.3        | 538,556     | 577,616     | 107.3 |
| 自動車税           |       |             | 16,545,436  | 17,401,580  | 105.2       | 16,484,791  | 17,316,664  | 105.0 |
| 鉱区税            |       |             | 417         | 426         | 102.2       | 417         | 465         | 111.5 |
| 自動車取得税         |       |             | 1,013,463   | 888,590     | 87.7        | 1,170,898   | 1,429,593   | 122.1 |
| 軽油引取税          |       |             | 10,362,137  | 10,452,840  | 100.9       | 10,470,217  | 10,123,466  | 96.7  |
| 狩猟税            |       |             | —           | 12,721      | —           | —           | 10,759      | —     |
| 核燃料税           |       |             | —           | 770,452     | —           | —           | 770,452     | —     |
| 税計             |       |             | 137,521,879 | 138,986,729 | 101.1       | 167,564,449 | 160,841,527 | 96.0  |
| 譲与税            | 地方道路  |             | —           | 0           | —           | —           | 0           | —     |
|                | 地方揮発油 |             | 2,084,498   | 2,076,512   | 99.6        | 2,136,731   | 2,217,670   | 103.8 |
|                | 石油ガス  |             | 134,276     | 135,377     | 100.8       | 141,198     | 133,695     | 94.7  |
|                | 航空機燃料 |             | 7,900       | 11,012      | 139.4       | 11,463      | 13,550      | 118.2 |
| 地方法人特別         |       | 20,537,140  | 21,860,900  | 106.4       | 21,365,568  | 19,749,130  | 92.4        |       |
| 計              |       | 22,763,814  | 24,083,801  | 105.8       | 23,654,960  | 22,114,045  | 93.5        |       |
| 合計             |       | 160,285,693 | 163,070,530 | 101.7       | 191,219,409 | 182,955,572 | 95.7        |       |

- (注) 1 標準税収入額については、普通地方交付税の基準財政収入額に100/75(地方法人特別譲与税を除く譲与税については、100/100)を乗じて算出したものである。
- 2 県民税利子割、県民税配当割、県民税株式等譲渡所得割、地方消費税、ゴルフ場利用税及び自動車取得税の標準税収入額は、市町村交付金相当額を加えたものである。
- 3 決算額は現年課税分である。
- 4 地方消費税は、譲渡割と貨物割に清算金を加えたものである。

## 9 地方譲与税（平成25年度～平成27年度）

（単位 千円）

| 年度<br>区分                 | 25                  | 26   | 27   |  |
|--------------------------|---------------------|--|--|--|
| 地方道路譲与税                  | 第1回(6月)             | 0  | 0  | 0  |
|                          | 第2回(11月)            | 0  | 0  | 0  |
|                          | 第3回(3月)             | 0  | 0  | 0  |
|                          | 計                   | 0  | 0  | 0  |
|                          | 予算額<br>譲与総額<br>財政計画 | 0<br>3<br>-  | 0<br>6<br>-  | 0<br>6<br>-  |
| 地方揮発油譲与税                 | 第1回(6月)             | 616,783  | 642,011  | 696,586  |
|                          | 第2回(11月)            | 785,731  | 804,774  | 703,731  |
|                          | 第3回(3月)             | 726,697  | 629,727  | 817,353  |
|                          | 計                   | 2,129,211  | 2,076,512  | 2,217,670  |
|                          | 予算額<br>譲与総額<br>財政計画 | 2,129,211<br>160,449,247<br>275,600,000                    | 2,076,512<br>150,083,209<br>270,800,000                    | 2,217,670<br>159,322,386<br>266,300,000                    |
| 石油ガス譲与税                  | 第1回(6月)             | 34,511   | 35,241   | 35,977   |
|                          | 第2回(11月)            | 58,573   | 58,353   | 52,015   |
|                          | 第3回(3月)             | 46,206   | 41,783   | 45,703   |
|                          | 計                   | 139,290  | 135,377  | 133,695  |
|                          | 予算額<br>譲与総額<br>財政計画 | 139,290<br>10,377,017<br>11,000,000                        | 135,377<br>9,586,821<br>10,000,000                         | 133,695<br>9,509,929<br>10,000,000                         |
| 航空機燃料譲与税                 | 第1回(9月)             | 3,505  | 5,050  | 7,324  |
|                          | 第2回(3月)             | 4,623  | 5,962  | 6,226  |
|                          | 計                   | 8,128  | 11,012   | 13,550   |
|                          | 予算額<br>譲与総額<br>財政計画 | 8,128<br>2,984,024<br>14,000,000                           | 11,012<br>2,786,781<br>14,500,000                          | 13,550<br>3,103,015<br>14,700,000                          |
|                          | 地方法人特別譲与税           | 第1回(5月)  | 811,594  | 1,084,989  |
| 第2回(8月)                  |                     | 3,486,027  | 3,129,237  | 3,251,575  |
| 第3回(11月)                 |                     | 6,548,854  | 8,975,577  | 8,998,261  |
| 第4回(2月)                  |                     | 7,268,497  | 8,671,097  | 6,284,702  |
| 計<br>予算額<br>譲与総額<br>財政計画 |                     | 18,114,972<br>17,900,000<br>1,980,260,251<br>1,764,300,000 | 21,860,900<br>21,861,000<br>2,387,881,613<br>2,182,900,000 | 19,749,130<br>19,749,130<br>2,102,677,845<br>2,123,400,000 |
| <b>譲与税計</b>              | <b>20,391,601</b>   | <b>24,083,801</b>  | <b>22,114,045</b>  |  |

（注）譲与総額とは全国の都道府県分（指定都市分を含む）の譲与額であり、  
財政計画とは国において算定される地方財政計画による額である。

## 10 市町村交付金

(単位 千円、%)

| 区分<br>市町名 | 県利 | 民子<br>税割       | 県配<br>民当<br>税割 | 県株<br>民式<br>譲渡<br>所得割 | 地消<br>費方<br>税     | ゴルフ<br>場用<br>税 | 自取<br>動得<br>車税 | 合計                | 合計の<br>構成比   |
|-----------|----|----------------|----------------|-----------------------|-------------------|----------------|----------------|-------------------|--------------|
| 小松市       |    | 30,817         | 72,181         | 75,900                | 2,238,817         | 69,777         | 84,564         | 2,572,056         | 9.5          |
| 加賀市       |    | 17,758         | 41,497         | 43,543                | 1,438,273         | 97,257         | 62,640         | 1,700,968         | 6.3          |
| 能美市       |    | 14,498         | 34,135         | 36,060                | 974,093           | 40,704         | 48,003         | 1,147,493         | 4.2          |
| 川北町       |    | 1,677          | 3,951          | 4,175                 | 126,988           |                | 4,803          | 141,594           | 0.5          |
| 金沢市       |    | 148,989        | 348,716        | 366,449               | 9,871,443         | 50,496         | 284,832        | 11,070,925        | 40.7         |
| かほく市      |    | 8,466          | 19,820         | 20,832                | 679,422           | 33,058         | 27,362         | 788,960           | 2.9          |
| 白山市       |    | 30,360         | 71,182         | 74,915                | 2,248,680         |                | 91,442         | 2,516,579         | 9.3          |
| 野々市市      |    | 15,281         | 35,998         | 38,047                | 1,044,112         |                | 31,095         | 1,164,533         | 4.3          |
| 津幡町       |    | 10,015         | 23,465         | 24,679                | 660,379           | 18,712         | 30,509         | 767,759           | 2.8          |
| 内灘町       |    | 7,348          | 17,239         | 18,152                | 475,204           |                | 17,434         | 535,377           | 2.0          |
| 七尾市       |    | 12,898         | 30,100         | 31,545                | 1,195,157         | 23,198         | 72,367         | 1,365,265         | 5.0          |
| 羽咋市       |    | 5,241          | 12,222         | 12,801                | 452,231           | 14,030         | 27,954         | 524,479           | 1.9          |
| 志賀町       |    | 4,712          | 10,968         | 11,470                | 437,656           | 26,487         | 39,008         | 530,301           | 1.9          |
| 宝達志水町     |    | 3,080          | 7,193          | 7,540                 | 261,731           | 28,335         | 20,698         | 328,577           | 1.2          |
| 中能登町      |    | 3,832          | 8,946          | 9,378                 | 333,780           |                | 24,653         | 380,589           | 1.4          |
| 輪島市       |    | 4,851          | 11,271         | 11,763                | 574,878           |                | 39,999         | 642,762           | 2.4          |
| 珠洲市       |    | 2,932          | 6,815          | 7,114                 | 318,461           |                | 27,417         | 362,739           | 1.3          |
| 穴水町       |    | 1,797          | 4,179          | 4,366                 | 191,619           | 7,335          | 15,656         | 224,952           | 0.8          |
| 能登町       |    | 3,565          | 8,303          | 8,688                 | 373,573           |                | 36,560         | 430,689           | 1.6          |
| <b>県計</b> |    | <b>328,117</b> | <b>768,181</b> | <b>807,417</b>        | <b>23,896,497</b> | <b>409,389</b> | <b>986,996</b> | <b>27,196,597</b> | <b>100.0</b> |

※ 構成比の計は、端数処理のため必ずしも合計と一致しない。

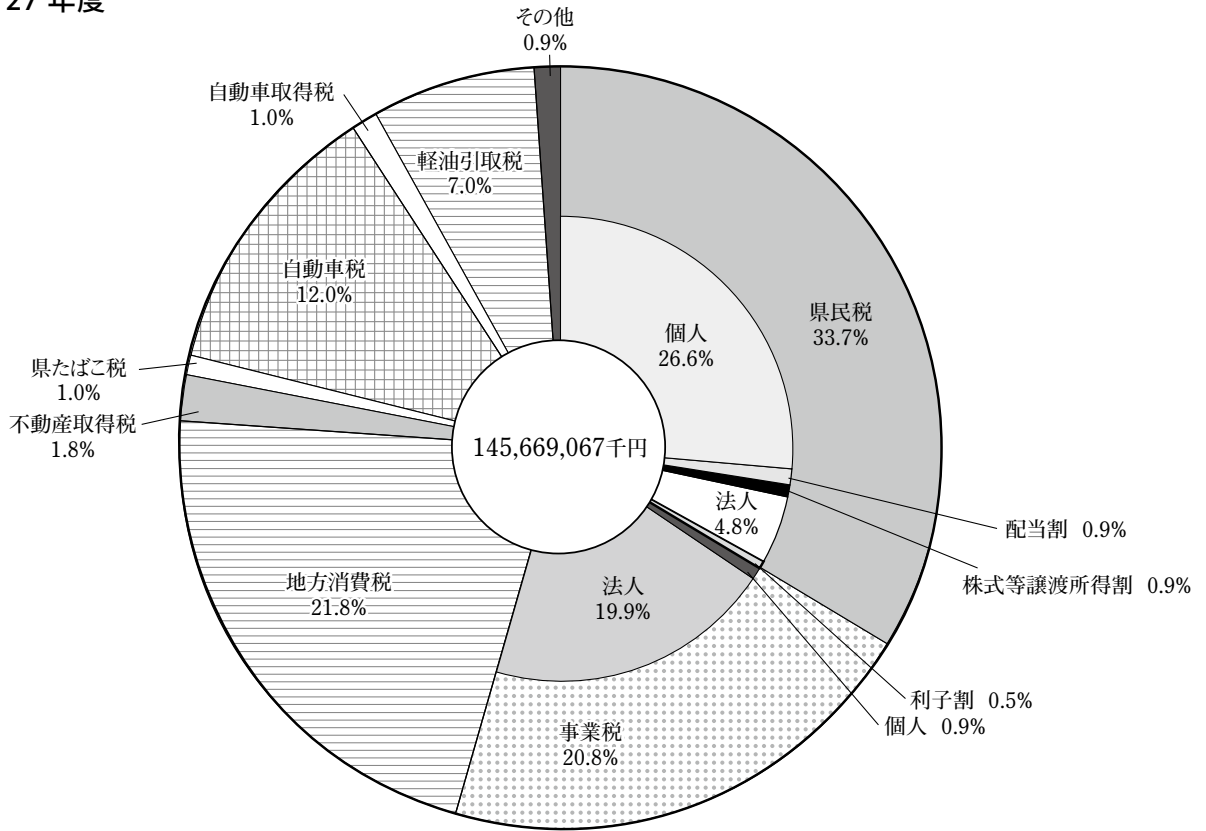
## 第2 県税調定収入状況



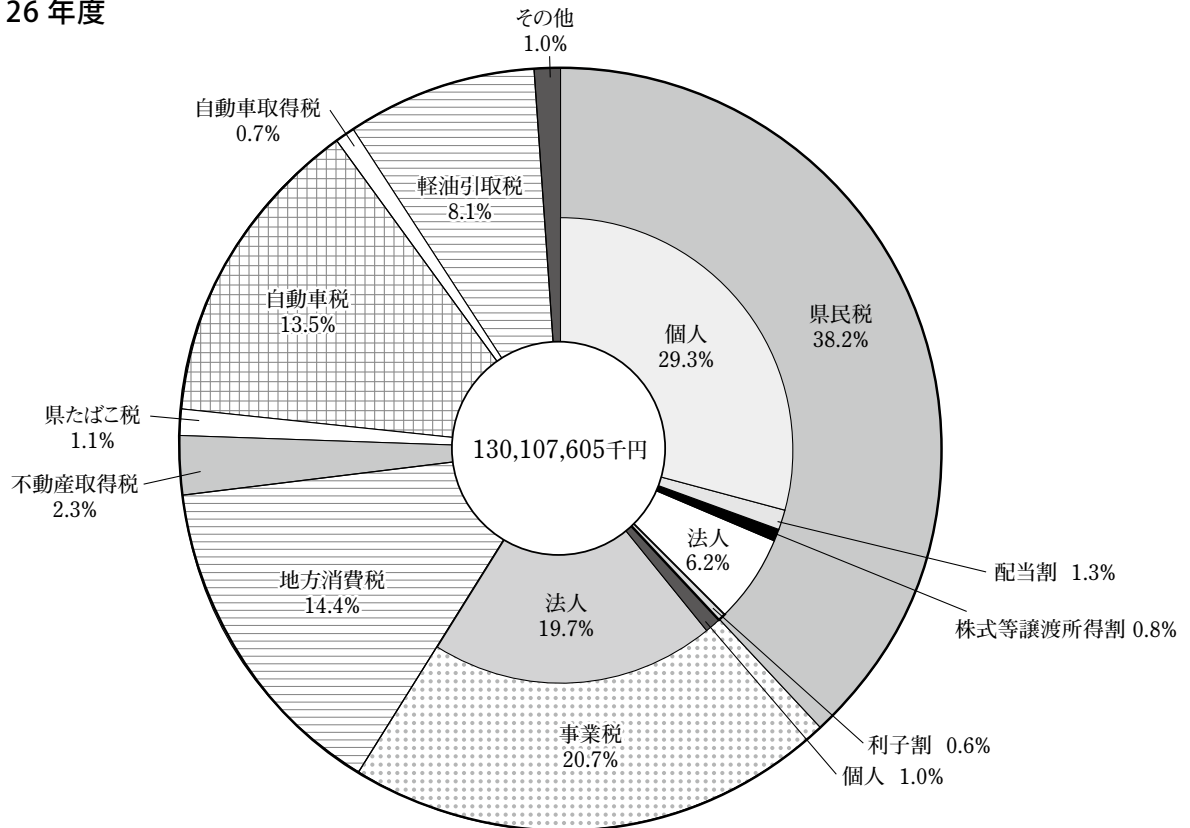


### 県税収入に占める税目別構成比

平成 27 年度



平成 26 年度



# 1 県 税

| 区 分                    | 最 終 予 算 額 | 調 定 額                  | 収 入 済 額                | 不 納 欠 損 額              | 収 入 未 済 額          |                      |
|------------------------|-----------|------------------------|------------------------|------------------------|--------------------|----------------------|
| 個人県民税(計)               | 現滞計       | 40,275,900,000         | 41,377,612,956         | 40,800,045,886         | 673,851            | 580,989,150          |
|                        | 計         | 669,000,000            | 2,608,056,122          | 669,900,530            | 138,828,671        | 1,799,420,296        |
|                        |           | <b>40,944,900,000</b>  | <b>43,985,669,078</b>  | <b>41,469,946,416</b>  | <b>139,502,522</b> | <b>2,380,409,446</b> |
| 内 訳                    | 均等割+所得割   | 37,625,900,000         | 38,726,221,140         | 38,148,654,070         | 673,851            | 580,989,150          |
|                        | 計         | 669,000,000            | 2,608,056,122          | 669,900,530            | 138,828,671        | 1,799,420,296        |
|                        |           | <b>38,294,900,000</b>  | <b>41,334,277,262</b>  | <b>38,818,554,600</b>  | <b>139,502,522</b> | <b>2,380,409,446</b> |
| 配 当 割                  | 現滞計       | 1,292,000,000          | 1,292,565,510          | 1,292,565,510          | —                  | —                    |
|                        | 計         | 1,292,000,000          | 1,292,565,510          | 1,292,565,510          | —                  | —                    |
| 株 式 等 譲 渡 所 得 割        | 現滞計       | 1,358,000,000          | 1,358,826,306          | 1,358,826,306          | —                  | —                    |
|                        | 計         | 1,358,000,000          | 1,358,826,306          | 1,358,826,306          | —                  | —                    |
| 法人県民税                  | 現滞計       | 6,674,000,000          | 7,039,421,600          | 7,031,695,084          | 30,871             | 8,007,080            |
|                        | 計         | 8,000,000              | 45,285,974             | 7,327,977              | 1,970,563          | 35,987,434           |
|                        |           | <b>6,682,000,000</b>   | <b>7,084,707,574</b>   | <b>7,039,023,061</b>   | <b>2,001,434</b>   | <b>43,994,514</b>    |
| 県民税利子割                 | 現滞計       | 618,000,000            | 618,418,476            | 618,418,476            | —                  | —                    |
|                        | 計         | 618,000,000            | 618,418,476            | 618,418,476            | —                  | —                    |
| 個人事業税                  | 現滞計       | 1,279,000,000          | 1,380,173,400          | 1,352,820,741          | —                  | 27,352,659           |
|                        | 計         | 24,000,000             | 208,545,007            | 24,074,212             | 3,283,746          | 181,187,049          |
|                        |           | <b>1,303,000,000</b>   | <b>1,588,718,407</b>   | <b>1,376,894,953</b>   | <b>3,283,746</b>   | <b>208,539,708</b>   |
| 法人事業税                  | 現滞計       | 26,763,000,000         | 29,023,247,281         | 29,013,993,462         | —                  | 9,255,001            |
|                        | 計         | 5,000,000              | 85,464,569             | 11,719,110             | 762,382            | 72,983,077           |
|                        |           | <b>26,768,000,000</b>  | <b>29,108,711,850</b>  | <b>29,025,712,572</b>  | <b>762,382</b>     | <b>82,238,078</b>    |
| 地方消費税譲渡割               | 現滞計       | 29,618,669,000         | 29,618,668,852         | 29,618,668,852         | —                  | —                    |
|                        | 計         | 29,618,669,000         | 29,618,668,852         | 29,618,668,852         | —                  | —                    |
| 地方消費税貨物割               | 現滞計       | 2,096,865,000          | 2,096,865,325          | 2,096,865,325          | —                  | —                    |
|                        | 計         | 2,096,865,000          | 2,096,865,325          | 2,096,865,325          | —                  | —                    |
| 不動産取得税                 | 現滞計       | 2,576,000,000          | 2,606,330,800          | 2,582,514,300          | —                  | 29,314,800           |
|                        | 計         | 31,000,000             | 194,660,415            | 31,772,200             | 20,143,532         | 142,957,183          |
|                        |           | <b>2,607,000,000</b>   | <b>2,800,991,215</b>   | <b>2,614,286,500</b>   | <b>20,143,532</b>  | <b>172,271,983</b>   |
| 県たばこ税                  | 現滞計       | 1,400,000,000          | 1,400,772,035          | 1,400,772,035          | —                  | —                    |
|                        | 計         | —                      | —                      | —                      | —                  | —                    |
|                        |           | <b>1,400,000,000</b>   | <b>1,400,772,035</b>   | <b>1,400,772,035</b>   | —                  | —                    |
| ゴルフ場利用税                | 現滞計       | 577,000,000            | 577,615,775            | 577,615,775            | —                  | —                    |
|                        | 計         | 3,000,000              | 3,384,000              | 3,384,000              | —                  | —                    |
|                        |           | <b>580,000,000</b>     | <b>580,999,775</b>     | <b>580,999,775</b>     | —                  | —                    |
| 自動車税                   | 現滞計       | 17,263,000,000         | 17,438,009,400         | 17,316,664,360         | 50,000             | 121,577,740          |
|                        | 計         | 116,000,000            | 298,776,748            | 116,639,420            | 18,456,095         | 163,928,733          |
|                        |           | <b>17,379,000,000</b>  | <b>17,736,786,148</b>  | <b>17,433,303,780</b>  | <b>18,506,095</b>  | <b>285,506,473</b>   |
| 鉱 区 税                  | 現滞計       | 400,000                | 487,600                | 464,800                | —                  | 22,800               |
|                        | 計         | —                      | —                      | —                      | —                  | —                    |
|                        |           | <b>400,000</b>         | <b>487,600</b>         | <b>464,800</b>         | —                  | <b>22,800</b>        |
| 自動車取得税                 | 現滞計       | 1,422,000,000          | 1,429,452,500          | 1,429,593,400          | —                  | —                    |
|                        | 計         | —                      | —                      | —                      | —                  | —                    |
|                        |           | <b>1,422,000,000</b>   | <b>1,429,452,500</b>   | <b>1,429,593,400</b>   | —                  | —                    |
| 軽油引取税                  | 現滞計       | 10,115,000,000         | 10,182,418,178         | 10,123,465,751         | —                  | 58,952,427           |
|                        | 計         | 59,000,000             | 238,193,804            | 59,440,145             | 178,753,659        | —                    |
|                        |           | <b>10,174,000,000</b>  | <b>10,420,611,982</b>  | <b>10,182,905,896</b>  | <b>178,753,659</b> | <b>58,952,427</b>    |
| 狩 猟 税                  | 現滞計       | 9,700,000              | 10,758,500             | 10,758,500             | —                  | —                    |
|                        | 計         | 9,700,000              | 10,758,500             | 10,758,500             | —                  | —                    |
| 核 燃 料 税                | 現滞計       | 770,000,000            | 770,452,400            | 770,452,400            | —                  | —                    |
|                        | 計         | 770,000,000            | 770,452,400            | 770,452,400            | —                  | —                    |
| 旧法による税<br>(特別地方消費税)    | 現滞計       | —                      | —                      | —                      | —                  | —                    |
|                        | 計         | —                      | —                      | —                      | —                  | —                    |
| 合 計                    | 現滞計       | 141,458,534,000        | 145,570,705,078        | 144,744,809,147        | 754,722            | 835,471,657          |
|                        | 計         | 915,000,000            | 3,682,366,639          | 924,257,594            | 362,198,648        | 2,396,463,772        |
|                        |           | <b>142,373,534,000</b> | <b>149,253,071,717</b> | <b>145,669,066,741</b> | <b>362,953,370</b> | <b>3,231,935,429</b> |
| 地方消費税清算金(歳入)B          |           | 47,491,860,000         | 47,491,860,991         | 47,491,860,991         | —                  | —                    |
| 地方消費税清算金(歳出)C          |           | 31,395,143,000         | 31,395,142,991         | 31,395,142,991         | —                  | —                    |
| 地方法人特別譲与税 D            |           | 19,749,130,000         | 19,749,130,000         | 19,749,130,000         | —                  | —                    |
| A+B-C+D                |           | <b>178,219,381,000</b> | <b>185,098,919,717</b> | <b>181,514,914,741</b> | <b>362,953,370</b> | <b>3,231,935,429</b> |
| <b>(参考)地方法人特別税(国税)</b> |           |                        |                        |                        |                    |                      |
| 地方法人特別税(国税)            | 現滞計       | —                      | 18,565,026,519         | 18,559,511,059         | —                  | 5,516,378            |
|                        | 計         | —                      | 56,128,793             | 7,931,124              | 33,200             | 48,164,469           |
|                        |           | —                      | <b>18,621,155,312</b>  | <b>18,567,442,183</b>  | <b>33,200</b>      | <b>53,680,847</b>    |

# 決 算 額

(単位 円、%)

| 収入済額のうち<br>還付未済額  | 最終予算額に対する            |              | 収入歩合        |              | 収入未済額の内訳           |                   |                      |
|-------------------|----------------------|--------------|-------------|--------------|--------------------|-------------------|----------------------|
|                   | 増減額                  | 割合           | 26年度        | 27年度         | 徴収猶予額等             | 滞納処分停止額           | その他                  |
| 4,095,931         | 524,145,886          | 101.3        | 98.6        | 98.6         | —                  | —                 | 580,989,150          |
| 93,375            | 900,530              | 100.1        | 23.1        | 25.7         | —                  | —                 | 1,799,420,296        |
| <b>4,189,306</b>  | <b>525,046,416</b>   | <b>101.3</b> | <b>93.6</b> | <b>94.3</b>  | —                  | —                 | <b>2,380,409,446</b> |
| 4,095,931         | 522,754,070          | 101.4        | 98.5        | 98.5         | —                  | —                 | 580,989,150          |
| 93,375            | 900,530              | 100.1        | 23.1        | 25.7         | —                  | —                 | 1,799,420,296        |
| <b>4,189,306</b>  | <b>523,654,600</b>   | <b>101.4</b> | <b>93.2</b> | <b>93.9</b>  | —                  | —                 | <b>2,380,409,446</b> |
| —                 | 565,510              | 100.0        | 100         | 100          | —                  | —                 | —                    |
| —                 | <b>565,510</b>       | <b>100.0</b> | <b>100</b>  | <b>100</b>   | —                  | —                 | —                    |
| —                 | 826,306              | 100.1        | 100         | 100          | —                  | —                 | —                    |
| —                 | <b>826,306</b>       | <b>100.1</b> | <b>100</b>  | <b>100</b>   | —                  | —                 | —                    |
| 311,435           | 357,695,084          | 105.4        | 99.7        | 99.9         | —                  | 24,500            | 7,982,580            |
| —                 | △ 672,023            | 91.6         | 25.5        | 16.2         | —                  | 2,203,123         | 33,784,311           |
| <b>311,435</b>    | <b>357,023,061</b>   | <b>105.3</b> | <b>99.4</b> | <b>99.4</b>  | —                  | <b>2,227,623</b>  | <b>41,766,891</b>    |
| —                 | 418,476              | 100.1        | 100         | 100          | —                  | —                 | —                    |
| —                 | <b>418,476</b>       | <b>100.1</b> | <b>100</b>  | <b>100</b>   | —                  | —                 | —                    |
| —                 | 73,820,741           | 105.8        | 99.0        | 98.0         | —                  | —                 | 27,352,659           |
| —                 | 74,212               | 100.3        | 12.9        | 11.5         | —                  | 4,829,179         | 176,357,870          |
| —                 | <b>73,894,953</b>    | <b>105.7</b> | <b>85.7</b> | <b>86.7</b>  | —                  | <b>4,829,179</b>  | <b>203,710,529</b>   |
| 1,182             | 2,250,993,462        | 108.4        | 99.7        | 100.0        | —                  | —                 | 9,255,001            |
| —                 | 6,719,110            | 234.4        | 18.5        | 13.7         | —                  | 2,994,339         | 69,988,738           |
| <b>1,182</b>      | <b>2,257,712,572</b> | <b>108.4</b> | <b>99.7</b> | <b>99.7</b>  | —                  | <b>2,994,339</b>  | <b>79,243,739</b>    |
| —                 | △ 148                | 100.0        | 100         | 100          | —                  | —                 | —                    |
| —                 | <b>△ 148</b>         | <b>100.0</b> | <b>100</b>  | <b>100</b>   | —                  | —                 | —                    |
| —                 | 325                  | 100.0        | 100         | 100          | —                  | —                 | —                    |
| —                 | <b>325</b>           | <b>100.0</b> | <b>100</b>  | <b>100</b>   | —                  | —                 | —                    |
| 5,498,300         | 6,514,300            | 100.3        | 98.9        | 99.1         | 7,785,100          | —                 | 21,529,700           |
| 212,500           | 772,200              | 102.5        | 16.0        | 16.3         | 801,240            | 32,852,163        | 109,303,780          |
| <b>5,710,800</b>  | <b>7,286,500</b>     | <b>100.3</b> | <b>93.5</b> | <b>93.3</b>  | <b>8,586,340</b>   | <b>32,852,163</b> | <b>130,833,480</b>   |
| —                 | 772,035              | 100.1        | 100         | 100          | —                  | —                 | —                    |
| —                 | <b>772,035</b>       | <b>100.1</b> | <b>100</b>  | <b>100</b>   | —                  | —                 | —                    |
| —                 | 615,775              | 100.1        | 99.4        | 100          | —                  | —                 | —                    |
| —                 | 384,000              | 112.8        | 0           | 100          | —                  | —                 | —                    |
| —                 | <b>999,775</b>       | <b>100.2</b> | <b>99.4</b> | <b>100</b>   | —                  | —                 | —                    |
| 282,700           | 53,664,360           | 100.3        | 99.2        | 99.3         | 76,257,674         | 148,400           | 45,171,666           |
| 247,500           | 639,420              | 100.6        | 38.7        | 39.0         | 7,650,422          | 27,259,250        | 129,019,061          |
| <b>530,200</b>    | <b>54,303,780</b>    | <b>100.3</b> | <b>98.1</b> | <b>98.3</b>  | <b>83,908,096</b>  | <b>27,407,650</b> | <b>174,190,727</b>   |
| —                 | 64,800               | 116.2        | 100         | 95.3         | —                  | —                 | 22,800               |
| —                 | <b>64,800</b>        | <b>116.2</b> | <b>100</b>  | <b>95.3</b>  | —                  | —                 | <b>22,800</b>        |
| 140,900           | 7,593,400            | 100.5        | 100         | 100.0        | —                  | —                 | —                    |
| <b>140,900</b>    | <b>7,593,400</b>     | <b>100.5</b> | <b>100</b>  | <b>100.0</b> | —                  | —                 | —                    |
| —                 | 8,465,751            | 100.1        | 99.4        | 99.4         | 58,952,427         | —                 | —                    |
| —                 | 440,145              | 100.7        | 25.5        | 25.0         | —                  | —                 | —                    |
| —                 | <b>8,905,896</b>     | <b>100.1</b> | <b>97.8</b> | <b>97.7</b>  | <b>58,952,427</b>  | —                 | —                    |
| —                 | 1,058,500            | 110.9        | 100         | 100          | —                  | —                 | —                    |
| —                 | <b>1,058,500</b>     | <b>110.9</b> | <b>100</b>  | <b>100</b>   | —                  | —                 | —                    |
| —                 | 452,400              | 100.1        | 100         | 100          | —                  | —                 | —                    |
| —                 | <b>452,400</b>       | <b>100.1</b> | <b>100</b>  | <b>100</b>   | —                  | —                 | —                    |
| —                 | —                    | —            | —           | —            | —                  | —                 | —                    |
| —                 | —                    | —            | —           | —            | —                  | —                 | —                    |
| 10,330,448        | 3,286,275,147        | 102.3        | 99.3        | 99.4         | 142,995,201        | 172,900           | 692,303,556          |
| 553,375           | 9,257,594            | 101.0        | 23.5        | 25.1         | 8,451,662          | 70,138,054        | 2,317,874,056        |
| <b>10,883,823</b> | <b>3,295,532,741</b> | <b>102.3</b> | <b>97.1</b> | <b>97.6</b>  | <b>151,446,863</b> | <b>70,310,954</b> | <b>3,010,177,612</b> |
| —                 | 991                  | 100.0        | 100         | 100          | —                  | —                 | —                    |
| —                 | △ 9                  | 100.0        | 100         | 100          | —                  | —                 | —                    |
| —                 | —                    | 100.0        | 100         | 100          | —                  | —                 | —                    |
| <b>10,883,823</b> | <b>3,295,533,741</b> | <b>101.8</b> | <b>97.6</b> | <b>98.1</b>  | <b>151,446,863</b> | <b>70,310,954</b> | <b>3,010,177,612</b> |
| 918               | —                    | —            | 99.8        | 100.0        | —                  | —                 | 5,516,378            |
| —                 | —                    | —            | 47.1        | 14.1         | —                  | 17,404            | 48,147,065           |
| <b>918</b>        | —                    | —            | <b>99.7</b> | <b>99.7</b>  | —                  | <b>17,404</b>     | <b>53,663,443</b>    |

## 2 事務所別県税決算額

(単位 円、%)

| 税目            | 区分                                | 調定額                   | 収入済額                  | 不納<br>欠損額          | 収入<br>未済額            | 収入済額<br>のうち還付<br>未済額 | 徴収猶<br>予額等 | 滞納処分<br>停止額      | 収入歩合        |             |        |
|---------------|-----------------------------------|-----------------------|-----------------------|--------------------|----------------------|----------------------|------------|------------------|-------------|-------------|--------|
|               |                                   |                       |                       |                    |                      |                      |            |                  | 26年度        | 27年度        |        |
| 個人<br>県民<br>税 | (合計)<br>小松<br>金沢<br>中能<br>登能<br>計 | (8,287,243,035)       | (7,692,548,685)       | 37,728,958         | 557,671,948          | 706,556              | -          | -                | (91.8)      | (92.8)      |        |
|               |                                   | 38,900,701,877        | 36,619,283,795        | 88,782,663         | 1,601,363,835        | 3,422,766            | -          | -                | 93.4        | 94.1        |        |
|               |                                   | (30,613,458,842)      | (28,926,735,110)      | -                  | -                    | -                    | -          | -                | -           | (93.9)      | (94.5) |
|               |                                   | 5,084,967,201         | 4,850,662,621         | 7,806,672          | 139,088,902          | 30,041               | -          | -                | -           | 94.9        | 95.4   |
|               |                                   | (3,535,934,774)       | (3,389,069,241)       | -                  | -                    | -                    | -          | -                | -           | (95.4)      | (95.8) |
|               | <b>計</b>                          | <b>43,985,669,078</b> | <b>41,469,946,416</b> | <b>139,502,522</b> | <b>2,380,409,446</b> | <b>4,189,306</b>     | -          | -                | <b>93.6</b> | <b>94.3</b> |        |
| (内<br>訳)      | 均等<br>割<br>+<br>所得<br>割           | (8,287,243,035)       | (7,692,548,685)       | 37,728,958         | 557,671,948          | 706,556              | -          | -                | (91.8)      | (92.8)      |        |
|               |                                   | 36,249,310,061        | 33,967,891,979        | 88,782,663         | 1,601,363,835        | 3,422,766            | -          | -                | 93.0        | 93.7        |        |
|               |                                   | (27,962,067,026)      | (26,275,343,294)      | -                  | -                    | -                    | -          | -                | -           | (93.3)      | (94.0) |
|               |                                   | 5,084,967,201         | 4,850,662,621         | 7,806,672          | 139,088,902          | 30,041               | -          | -                | -           | 94.9        | 95.4   |
|               |                                   | (3,535,934,774)       | (3,389,069,241)       | -                  | -                    | -                    | -          | -                | -           | (95.4)      | (95.8) |
|               | <b>計</b>                          | <b>41,334,277,262</b> | <b>38,818,554,600</b> | <b>139,502,522</b> | <b>2,380,409,446</b> | <b>4,189,306</b>     | -          | -                | <b>93.2</b> | <b>93.9</b> |        |
|               | 配<br>当<br>割                       | 1,292,565,510         | 1,292,565,510         | -                  | -                    | -                    | -          | -                | 100         | 100         |        |
|               | 株<br>議<br>式<br>所<br>得<br>割        | 1,358,826,306         | 1,358,826,306         | -                  | -                    | -                    | -          | -                | 100         | 100         |        |
|               | 法<br>人<br>県<br>民<br>税             | 7,084,707,574         | 7,039,023,061         | 2,001,434          | 43,994,514           | 311,435              | -          | 2,227,623        | 99.4        | 99.4        |        |
|               | 県<br>民<br>税<br>利<br>子<br>割        | 618,418,476           | 618,418,476           | -                  | -                    | -                    | -          | -                | 100         | 100         |        |
| 個人<br>事業<br>税 | 小松<br>金沢<br>中能<br>登能<br>計         | (223,718,865)         | (199,701,983)         | 1,402,333          | 22,614,549           | -                    | -          | 1,208,820        | (90.0)      | (89.3)      |        |
|               |                                   | 1,458,586,891         | 1,251,054,053         | 1,881,413          | 181,634,543          | -                    | -          | 3,410,359        | 84.8        | 85.8        |        |
|               |                                   | (1,234,868,026)       | (1,051,352,070)       | -                  | -                    | -                    | -          | -                | (84.0)      | (85.1)      |        |
|               |                                   | 130,131,516           | 125,840,900           | -                  | 2,146,216            | -                    | -          | 137,400          | 96.4        | 96.7        |        |
|               |                                   | (84,604,416)          | (82,458,200)          | -                  | -                    | -                    | -          | -                | (97.0)      | (97.5)      |        |
|               | <b>計</b>                          | <b>1,588,718,407</b>  | <b>1,376,894,953</b>  | <b>3,283,746</b>   | <b>208,539,708</b>   | -                    | -          | <b>4,829,179</b> | <b>85.7</b> | <b>86.7</b> |        |
|               | 法<br>人<br>事<br>業<br>税             | 29,108,711,850        | 29,025,712,572        | 762,382            | 82,238,078           | 1,182                | -          | 2,994,339        | 99.7        | 99.7        |        |

※ 課税事務集約化により小松県税事務所、奥能登総合事務所に係る調定等は金沢県税事務所、中能登総合事務所に集約。  
各事務所の調定等に相当する金額について参考に( )書きで記載。

(単位 円、%)

| 税目      | 区分           | 調定額             | 収入済額            | 不納<br>欠損額   | 収入<br>未済額   | 収入済額<br>のうち還付<br>未済額 | 徴収猶<br>予額等 | 滞納処分<br>停止額 | 収入歩合   |        |
|---------|--------------|-----------------|-----------------|-------------|-------------|----------------------|------------|-------------|--------|--------|
|         |              |                 |                 |             |             |                      |            |             | 26年度   | 27年度   |
| 地方譲渡消費税 | 本庁           | 29,618,668,852  | 29,618,668,852  | -           | -           | -                    | -          | -           | 100    | 100    |
| 地方貨物消費税 | 本庁           | 2,096,865,325   | 2,096,865,325   | -           | -           | -                    | -          | -           | 100    | 100    |
| 不動産取得税  | 小金沢          | (547,312,649)   | (439,184,375)   | 19,915,192  | 88,517,282  | 304,200              | 44,700     | 10,735,789  | (82.8) | (80.2) |
|         | 中能登          | 2,526,745,544   | 2,365,021,774   | 228,340     | 58,773,756  | 5,406,600            | 7,695,400  | 19,000,605  | 93.6   | 93.6   |
|         | 中能登          | (1,979,432,895) | (1,925,837,399) | -           | 14,425,036  | -                    | 70,400     | 762,900     | (97.1) | (97.3) |
|         | 中能登          | 274,245,671     | 249,264,726     | -           | -           | -                    | -          | -           | 91.8   | 90.9   |
|         | 中能登          | (196,004,062)   | (181,579,026)   | -           | 10,555,909  | -                    | 775,840    | 2,352,869   | (93.6) | (92.6) |
| 計       |              | (78,241,609)    | (67,685,700)    | -           | -           | -                    | -          | -           | (85.8) | (86.5) |
|         |              | 2,800,991,215   | 2,614,286,500   | 20,143,532  | 172,271,983 | 5,710,800            | 8,586,340  | 32,852,163  | 93.5   | 93.3   |
| 県たばこ税   | 本庁           | 1,400,772,035   | 1,400,772,035   | -           | -           | -                    | -          | -           | 100    | 100    |
| ゴルフ場利用税 | 小金沢          | (295,051,800)   | (295,051,800)   | -           | -           | -                    | -          | -           | (98.8) | (100)  |
|         | 中能登          | 439,827,125     | 439,827,125     | -           | -           | -                    | -          | -           | 99.2   | 100    |
|         | 中能登          | (144,775,325)   | (144,775,325)   | -           | -           | -                    | -          | -           | (100)  | (100)  |
|         | 中能登          | 141,172,650     | 141,172,650     | -           | -           | -                    | -          | -           | 100    | 100    |
|         | 中能登          | (131,019,975)   | (131,019,975)   | -           | -           | -                    | -          | -           | (100)  | (100)  |
| 計       | (10,152,675) | (10,152,675)    | -               | -           | -           | -                    | -          | (100)       | (100)  |        |
|         |              | 580,999,775     | 580,999,775     | -           | -           | -                    | -          | -           | 99.4   | 100    |
| 自動車税    | 本庁           | 17,736,786,148  | 17,433,303,780  | 18,506,095  | 285,506,473 | 530,200              | 83,908,096 | 27,407,650  | 98.1   | 98.3   |
| 鉱区税     | 金沢           | 487,600         | 464,800         | -           | 22,800      | -                    | -          | -           | 100    | 95.3   |
| 自取自動車税  | 本庁           | 1,429,452,500   | 1,429,593,400   | -           | -           | 140,900              | -          | -           | 100    | 100    |
| 軽引取油税   | 金沢           | 10,420,517,226  | 10,182,811,140  | 178,753,659 | 58,952,427  | -                    | 58,952,427 | -           | 97.8   | 97.7   |
|         | 中能登          | 84,920          | 84,920          | -           | -           | -                    | -          | -           | 100    | 100    |
|         | 中能登          | 9,836           | 9,836           | -           | -           | -                    | -          | -           | -      | 100    |
|         | 計            | 10,420,611,982  | 10,182,905,896  | 178,753,659 | 58,952,427  | -                    | 58,952,427 | -           | 97.8   | 97.7   |
| 狩猟税     | 金沢           | 10,758,500      | 10,758,500      | -           | -           | -                    | -          | -           | 100    | 100    |

(単位 円、%)

| 税目     | 区分              | 調定額                                | 収入済額                               | 不納<br>欠損額     | 収入<br>未済額     | 収入済額<br>のうち還付<br>未済額 | 徴収猶<br>予額等 | 滞納処分<br>停止額 | 収入歩合           |                |
|--------|-----------------|------------------------------------|------------------------------------|---------------|---------------|----------------------|------------|-------------|----------------|----------------|
|        |                 |                                    |                                    |               |               |                      |            |             | 26年度           | 27年度           |
| 核燃料税   | 本庁              | 770,452,400                        | 770,452,400                        | -             | -             | -                    | -          | -           | 100            | 100            |
|        |                 |                                    |                                    |               |               |                      |            |             |                |                |
| 旧法による税 | 特別地方消費税         | -                                  | -                                  | -             | -             | -                    | -          | -           | -              | -              |
|        |                 |                                    |                                    |               |               |                      |            |             |                |                |
| 合計     | 小金沢             | (9,353,326,349)                    | (8,626,486,843)                    | 59,046,483    | 668,803,779   | 1,010,756            | 44,700     | 11,944,609  | (91.3)         | (92.2)         |
|        | 中能登             | 90,569,462,663<br>(81,216,136,314) | 87,552,375,296<br>(78,925,888,453) | 272,409,891   | 2,026,979,953 | 9,141,983            | 66,647,827 | 27,632,926  | 96.3<br>(96.9) | 96.7<br>(97.2) |
|        | 中能登             | 5,630,611,794<br>(3,947,648,147)   | 5,367,035,653<br>(3,784,211,362)   | 7,806,672     | 155,660,154   | 30,041               | 70,400     | 900,300     | 94.9<br>(95.4) | 95.3<br>(95.9) |
|        | 奥能登本庁           | (1,682,963,647)                    | (1,582,824,291)                    | 5,184,229     | 94,985,070    | 29,943               | 775,840    | 2,425,469   | (93.7)         | (94.0)         |
|        | 計               | 53,052,997,260                     | 52,749,655,792                     | 18,506,095    | 285,506,473   | 671,100              | 83,908,096 | 27,407,650  | 99.2           | 99.4           |
| 計      | 149,253,071,717 | 145,669,066,741                    | 362,953,370                        | 3,231,935,429 | 10,883,823    | 151,446,863          | 70,310,954 | 97.1        | 97.6           |                |

(参考) 地方法人特別税(国税)

(単位 円、%)

| 税目      | 区分              | 調定額                                 | 収入済額                                | 不納<br>欠損額     | 収入<br>未済額     | 収入済額<br>のうち還付<br>未済額 | 徴収猶<br>予額等 | 滞納処分<br>停止額 | 収入歩合           |                |
|---------|-----------------|-------------------------------------|-------------------------------------|---------------|---------------|----------------------|------------|-------------|----------------|----------------|
|         |                 |                                     |                                     |               |               |                      |            |             | 26年度           | 27年度           |
| 地方法人特別税 | 小金沢             | -                                   | -                                   | -             | -             | -                    | -          | -           | -              | -              |
|         | 中能登             | 18,621,155,312                      | 18,567,442,183                      | 33,200        | 53,680,847    | 918                  | -          | 17,404      | 99.7           | 99.7           |
|         | 計               | 18,621,155,312                      | 18,567,442,183                      | 33,200        | 53,680,847    | 918                  | -          | 17,404      | 99.7           | 99.7           |
| 合計      | 小金沢             | (9,353,326,349)                     | (8,626,486,843)                     | 59,046,483    | 668,803,779   | 1,010,756            | 44,700     | 11,944,609  | (91.3)         | (92.2)         |
|         | 中能登             | 109,190,617,975<br>(99,837,291,626) | 106,119,817,479<br>(97,493,330,636) | 272,443,091   | 2,080,660,800 | 9,142,901            | 66,647,827 | 27,650,330  | 97.0<br>(97.5) | 97.2<br>(97.7) |
|         | 中能登             | 5,630,611,794<br>(3,947,648,147)    | 5,367,035,653<br>(3,784,211,362)    | 7,806,672     | 155,660,154   | 30,041               | 70,400     | 900,300     | 94.9<br>(95.4) | 95.3<br>(95.9) |
|         | 奥能登本庁           | (1,682,963,647)                     | (1,582,824,291)                     | 5,184,229     | 94,985,070    | 29,943               | 775,840    | 2,425,469   | (93.7)         | (94.0)         |
|         | 計               | 53,052,997,260                      | 52,749,655,792                      | 18,506,095    | 285,506,473   | 671,100              | 83,908,096 | 27,407,650  | 99.2           | 99.4           |
| 計       | 167,874,227,029 | 164,236,508,924                     | 362,986,570                         | 3,285,616,276 | 10,884,741    | 151,446,863          | 70,328,358 | 97.5        | 97.8           |                |

### 3 税外収入金決算額

(単位 円、%)

| 区分<br>科目                           | 最終<br>予算額   | 調定額         | 収入済額        | 不納<br>欠損額   | 収入<br>未済額   | 収入済額の<br>うち還付<br>未済額 | 滞納処分<br>停止額 | 最終予算額に対する |       | 収入歩合 |      |
|------------------------------------|-------------|-------------|-------------|-------------|-------------|----------------------|-------------|-----------|-------|------|------|
|                                    |             |             |             |             |             |                      |             | 増減額       | 割合    | 26年度 | 27年度 |
| 延滞金                                | 179,098,000 | 561,541,255 | 180,555,047 | 205,473,938 | 175,635,169 | 122,899              | 7,793,395   | 1,457,047 | 100.8 | 29.5 | 32.2 |
| 加算金<br>{<br>過少申告<br>不申告<br>重<br>小計 | —           | 424,309     | 424,309     | —           | 0           | —                    | —           | —         | —     | 99.4 | 100  |
|                                    | —           | 870,284     | 465,970     | 9,500       | 394,814     | —                    | 160,576     | —         | —     | 77.6 | 53.5 |
|                                    | —           | 328,577,472 | 8,905,235   | 296,393,406 | 23,278,831  | —                    | 881,249     | —         | —     | 5.1  | 2.7  |
|                                    | 10,000,000  | 329,872,065 | 9,795,514   | 296,402,906 | 23,673,645  | —                    | 1,041,825   | △ 204,486 | 98.0  | 5.9  | 3.0  |
| 滞納処分費                              | 1,000       | 55,400      | 55,400      | —           | —           | —                    | —           | 54,400    | —     | —    | 100  |
| 県税犯則金                              | —           | —           | —           | —           | —           | —                    | —           | —         | —     | —    | —    |
| 計                                  | 189,099,000 | 891,468,720 | 190,405,961 | 501,876,844 | 199,308,814 | 122,899              | 8,835,220   | 1,306,961 | 100.7 | 20.6 | 21.4 |

〈参考〉地方税法特別税(国税)に係るもの

|                                    |   |            |            |       |           |       |       |   |   |      |       |
|------------------------------------|---|------------|------------|-------|-----------|-------|-------|---|---|------|-------|
| 延滞金                                | — | 6,201,935  | 5,352,013  | —     | 857,823   | 7,901 | 1,611 | — | — | 93.4 | 86.3  |
| 加算金<br>{<br>過少申告<br>不申告<br>重<br>小計 | — | 349,691    | 349,691    | —     | —         | —     | —     | — | — | 99.6 | 100.0 |
|                                    | — | 445,616    | 314,330    | —     | 131,286   | —     | 2,324 | — | — | 88.8 | 70.5  |
|                                    | — | 11,394,949 | 6,689,545  | 8,577 | 4,696,827 | —     | 5,951 | — | — | 72.2 | 58.7  |
|                                    | — | 12,190,256 | 7,353,566  | 8,577 | 4,828,113 | —     | 8,275 | — | — | 75.1 | 60.3  |
| 計                                  | — | 18,392,191 | 12,705,579 | 8,577 | 5,685,936 | 7,901 | 9,886 | — | — | 80.1 | 69.1  |

### 4 税外収入金決算額 (平成25年度～平成27年度)

(単位 千円、%)

| 科目<br>区分 |       | 延滞金     | 過少申告<br>加算金 | 不申告<br>加算金 | 重加算金   | 滞納処分費 | 県税犯則金 | 計       |
|----------|-------|---------|-------------|------------|--------|-------|-------|---------|
| 年<br>度   | 25    | 190,981 | 568         | 707        | 27,788 | 2     | —     | 220,046 |
|          | 26    | 165,826 | 1,396       | 1,476      | 17,029 | 0     | —     | 185,727 |
|          | 27    | 180,555 | 425         | 466        | 8,905  | 55    | —     | 190,406 |
| 伸<br>率   | 25/24 | 94.2    | 66.0        | 71.5       | 62.8   | 1.1   | —     | 88.4    |
|          | 26/25 | 86.8    | 245.8       | 208.8      | 61.3   | 0.0   | —     | 84.4    |
|          | 27/26 | 108.9   | 30.4        | 31.6       | 52.3   | 277.0 | —     | 102.5   |

## 5 県税等の証紙等

(1) 自動車税

| 決算額<br>(A)      | 証紙による収入額<br>(B) | (B) / (A) | 月 別        |            |             |            |            |
|-----------------|-----------------|-----------|------------|------------|-------------|------------|------------|
|                 |                 |           | 4          | 5          | 6           | 7          | 8          |
| 17,316,664,360  | 655,229,800     | 3.8       | 98,927,000 | 90,312,900 | 104,444,100 | 91,196,600 | 57,823,600 |
| <b>課税台数(合計)</b> |                 | 37,499    | 3,055      | 3,064      | 3,970       | 3,911      | 2,847      |

(2) 自動車取得税

| 決算額<br>(A)      | 証紙による収入額<br>(B) | (B) / (A) | 月 別         |            |             |             |            |
|-----------------|-----------------|-----------|-------------|------------|-------------|-------------|------------|
|                 |                 |           | 4           | 5          | 6           | 7           | 8          |
| 1,429,593,400   | 1,431,260,900   | 100.1     | 101,122,700 | 95,571,800 | 133,958,700 | 124,320,200 | 92,933,600 |
| <b>課税台数(合計)</b> |                 | 41,994    | 3,051       | 2,854      | 3,805       | 3,540       | 2,663      |

(3) 狩猟税

(単位 円)

| 決算額<br>(A) | 証紙による収入額<br>(B) | 件数    | 月 別 収 入 額  |         |         |        |       |
|------------|-----------------|-------|------------|---------|---------|--------|-------|
|            |                 |       | 10         | 11      | 12      | 1      | 3     |
| 10,758,500 | 10,758,500      | 1,283 | 10,079,100 | 353,100 | 252,300 | 69,900 | 4,100 |

(4) 免税軽油使用者証及び納税証明書交付手数料

(単位 枚、円)

| 区 分  | 免税軽油使用者証<br>交付手数 | 証料      | 納税証明書交付手数料 | 計         |
|------|------------------|---------|------------|-----------|
| 交付枚数 | 証紙               | 1,766   | 3,697      | 5,463     |
|      | 現金               | 10      | 7,713      | 7,723     |
|      | 計                | 1,776   | 11,410     | 13,186    |
|      | (納税証明件数)         |         | (11,991)   |           |
| 収入金額 | 証紙               | 706,400 | 1,534,800  | 2,241,200 |
|      | 現金               | 4,000   | 3,261,600  | 3,265,600 |
|      | 計                | 710,400 | 4,796,400  | 5,506,800 |

(注) 「納税証明書交付手数料の交付枚数」欄の( )書は、証明件数である。



## による収入額

(単位 円、台、%)

| 収          |            |            | 入          |            |            | 額   |  |  |
|------------|------------|------------|------------|------------|------------|-----|--|--|
| 9          | 10         | 11         | 12         | 1          | 2          | 3   |  |  |
| 71,247,700 | 49,284,200 | 37,482,600 | 26,726,500 | 16,392,600 | 11,391,700 | 300 |  |  |
| 4,097      | 3,384      | 3,247      | 3,068      | 2,826      | 4,029      | 1   |  |  |

(単位 円、台、%)

| 収           |             |             | 入           |            |             | 額           |  |  |
|-------------|-------------|-------------|-------------|------------|-------------|-------------|--|--|
| 9           | 10          | 11          | 12          | 1          | 2           | 3           |  |  |
| 133,681,700 | 111,109,400 | 113,645,700 | 103,513,100 | 84,451,800 | 121,057,700 | 215,894,500 |  |  |
| 3,832       | 3,212       | 3,191       | 2,902       | 2,702      | 3,805       | 6,437       |  |  |

## 6 事務所別県税

| 月<br>区分           | 4                  | 5                    | 6                    | 7                     | 8                  | 9                  | 10                 |                   |
|-------------------|--------------------|----------------------|----------------------|-----------------------|--------------------|--------------------|--------------------|-------------------|
| 個人<br>合<br>計<br>税 | 現<br>年<br>課<br>税   |                      |                      |                       |                    |                    |                    |                   |
|                   | 小松                 | (866,073,404)        | (△ 1,868,183)        | (6,702,729,218)       | (6,815,165)        | (12,472,094)       | (12,562,646)       | (13,541,614)      |
|                   | 金沢                 | 3,856,153,887        | 198,351              | 29,592,221,685        | 219,458,565        | 64,473,171         | 86,058,059         | 64,050,715        |
|                   | 中能登                | (2,990,080,483)      | (2,066,534)          | (22,889,492,467)      | (212,643,400)      | (52,001,077)       | (73,495,413)       | (50,509,101)      |
|                   | 奥能登                | 522,207,383          | 402,175              | 4,284,080,772         | 3,728,321          | 8,548,656          | 6,294,475          | 5,723,134         |
|                   | 小計                 | (386,531,542)        | (614,704)            | (2,958,753,172)       | (1,278,872)        | (4,840,452)        | (3,570,381)        | (4,526,764)       |
|                   | 滞納繰越分              | (135,675,841)        | (△ 212,529)          | (1,325,327,600)       | (2,449,449)        | (3,708,204)        | (2,724,094)        | (1,196,370)       |
|                   | 合計                 | 4,378,361,270        | 600,526              | 33,876,302,457        | 223,186,886        | 73,021,827         | 92,352,534         | 69,773,849        |
|                   | 合計                 | 2,023,987,639        | △ 157,600            | 591,543,231           | △ 860,283          | △ 632,357          | △ 532,786          | △ 1,248,400       |
|                   | 合計                 | <b>6,402,348,909</b> | <b>442,926</b>       | <b>34,467,845,688</b> | <b>222,326,603</b> | <b>72,389,470</b>  | <b>91,819,748</b>  | <b>68,525,449</b> |
| 均等割・所得割<br>内<br>訳 | 現<br>年<br>課<br>税   |                      |                      |                       |                    |                    |                    |                   |
|                   | 小松                 | (866,073,404)        | (△ 1,868,183)        | (6,702,729,218)       | (6,815,165)        | (12,472,094)       | (12,562,646)       | (13,541,614)      |
|                   | 金沢                 | 3,828,636,268        | △ 11,698,023         | 29,575,769,989        | 20,145,240         | 53,227,364         | 72,638,825         | 48,705,244        |
|                   | 中能登                | (2,962,562,864)      | (△ 9,829,840)        | (22,873,040,771)      | (13,330,075)       | (40,755,270)       | (60,076,179)       | (35,163,630)      |
|                   | 奥能登                | 522,207,383          | 402,175              | 4,284,080,772         | 3,728,321          | 8,548,656          | 6,294,475          | 5,723,134         |
|                   | 小計                 | (386,531,542)        | (614,704)            | (2,958,753,172)       | (1,278,872)        | (4,840,452)        | (3,570,381)        | (4,526,764)       |
|                   | 滞納繰越分              | (135,675,841)        | (△ 212,529)          | (1,325,327,600)       | (2,449,449)        | (3,708,204)        | (2,724,094)        | (1,196,370)       |
|                   | 合計                 | 4,350,843,651        | △ 11,295,848         | 33,859,850,761        | 23,873,561         | 61,776,020         | 78,933,300         | 54,428,378        |
|                   | 合計                 | 2,023,987,639        | △ 157,600            | 591,543,231           | △ 860,283          | △ 632,357          | △ 532,786          | △ 1,248,400       |
|                   | 合計                 | <b>6,374,831,290</b> | <b>△ 11,453,448</b>  | <b>34,451,393,992</b> | <b>23,013,278</b>  | <b>61,143,663</b>  | <b>78,400,514</b>  | <b>53,179,978</b> |
| 配当割               | 現年課税分              |                      |                      |                       |                    |                    |                    |                   |
|                   | 金沢                 | 25,542,787           | 10,119,190           | 14,567,219            | 197,129,985        | 9,418,822          | 12,179,397         | 13,874,603        |
| 合計                | <b>25,542,787</b>  | <b>10,119,190</b>    | <b>14,567,219</b>    | <b>197,129,985</b>    | <b>9,418,822</b>   | <b>12,179,397</b>  | <b>13,874,603</b>  |                   |
| 株式等譲渡所得割          | 現年課税分              |                      |                      |                       |                    |                    |                    |                   |
|                   | 金沢                 | 1,974,832            | 1,777,184            | 1,884,477             | 2,183,340          | 1,826,985          | 1,239,837          | 1,470,868         |
| 合計                | <b>1,974,832</b>   | <b>1,777,184</b>     | <b>1,884,477</b>     | <b>2,183,340</b>      | <b>1,826,985</b>   | <b>1,239,837</b>   | <b>1,470,868</b>   |                   |
| 法人<br>県<br>民<br>税 | 現年課税分              |                      |                      |                       |                    |                    |                    |                   |
|                   | 金沢                 | 181,556,600          | 646,363,000          | 1,838,421,300         | 1,143,206,700      | 344,926,900        | 246,738,600        | 179,851,600       |
|                   | 滞納繰越分              | 21,065,617           | -                    | 24,232,057            | -                  | △ 300              | △ 11,400           | -                 |
| 合計                | <b>202,622,217</b> | <b>646,363,000</b>   | <b>1,862,653,357</b> | <b>1,143,206,700</b>  | <b>344,926,600</b> | <b>246,727,200</b> | <b>179,851,600</b> |                   |

(注)課税事務集約化により小松県税事務所、奥能登総合事務所に係る調定がそれぞれ金沢県税事務所、中能登総合事務所に集約。  
各事務所の調定額に相当する額を参考に( )書きで記載。

## 月別調定額

(単位 円)

| 11                   | 12                 | 1                    | 2                  | 3                  | 4                 | 5                 | 合計                    |
|----------------------|--------------------|----------------------|--------------------|--------------------|-------------------|-------------------|-----------------------|
| (4,611,749)          | (7,107,764)        | (9,797,194)          | (16,289,172)       | (9,102,572)        | (7,506,430)       | (6,124,824)       | (7,672,865,663)       |
| 47,114,009           | 97,200,152         | 2,329,905,123        | 74,651,828         | 46,945,850         | 41,467,127        | 17,108,125        | 36,537,006,647        |
| (42,502,260)         | (90,092,388)       | (2,320,107,929)      | (58,362,656)       | (37,843,278)       | (33,960,697)      | (10,983,301)      | (28,864,140,984)      |
| △ 13,161,397         | 8,670,979          | 3,638,322            | 6,222,644          | 2,424,380          | 5,363,955         | △ 3,537,490       | 4,840,606,309         |
| (3,883,282)          | (3,832,803)        | (3,058,692)          | (4,258,986)        | (1,804,969)        | (3,571,665)       | (1,057,357)       | (3,381,583,641)       |
| (△ 17,044,679)       | (4,838,176)        | (579,630)            | (1,963,658)        | (619,411)          | (1,792,290)       | (△ 4,594,847)     | (1,459,022,668)       |
| 33,952,612           | 105,871,131        | 2,333,543,445        | 80,874,472         | 49,370,230         | 46,831,082        | 13,570,635        | 41,377,612,956        |
| △ 306,667            | △ 641,214          | △ 1,204,484          | △ 654,335          | △ 1,236,622        | -                 | -                 | 2,608,056,122         |
| <b>33,645,945</b>    | <b>105,229,917</b> | <b>2,332,338,961</b> | <b>80,220,137</b>  | <b>48,133,608</b>  | <b>46,831,082</b> | <b>13,570,635</b> | <b>43,985,669,078</b> |
| (4,611,749)          | (7,107,764)        | (9,797,194)          | (16,289,172)       | (9,102,572)        | (7,506,430)       | (6,124,824)       | (7,672,865,663)       |
| 39,651,427           | 46,928,625         | 46,738,483           | 65,573,938         | 40,722,199         | 41,467,127        | 17,108,125        | 33,885,614,831        |
| (35,039,678)         | (39,820,861)       | (36,941,289)         | (49,284,766)       | (31,619,627)       | (33,960,697)      | (10,983,301)      | (26,212,749,168)      |
| △ 13,161,397         | 8,670,979          | 3,638,322            | 6,222,644          | 2,424,380          | 5,363,955         | △ 3,537,490       | 4,840,606,309         |
| (3,883,282)          | (3,832,803)        | (3,058,692)          | (4,258,986)        | (1,804,969)        | (3,571,665)       | (1,057,357)       | (3,381,583,641)       |
| (△ 17,044,679)       | (4,838,176)        | (579,630)            | (1,963,658)        | (619,411)          | (1,792,290)       | (△ 4,594,847)     | (1,459,022,668)       |
| 26,490,030           | 55,599,604         | 50,376,805           | 71,796,582         | 43,146,579         | 46,831,082        | 13,570,635        | 38,726,221,140        |
| △ 306,667            | △ 641,214          | △ 1,204,484          | △ 654,335          | △ 1,236,622        | -                 | -                 | 2,608,056,122         |
| <b>26,183,363</b>    | <b>54,958,390</b>  | <b>49,172,321</b>    | <b>71,142,247</b>  | <b>41,909,957</b>  | <b>46,831,082</b> | <b>13,570,635</b> | <b>41,334,277,262</b> |
| 6,400,568            | 48,369,739         | 941,433,676          | 7,951,959          | 5,577,565          | -                 | -                 | 1,292,565,510         |
| <b>6,400,568</b>     | <b>48,369,739</b>  | <b>941,433,676</b>   | <b>7,951,959</b>   | <b>5,577,565</b>   | -                 | -                 | <b>1,292,565,510</b>  |
| 1,062,014            | 1,901,788          | 1,341,732,964        | 1,125,931          | 646,086            | -                 | -                 | 1,358,826,306         |
| <b>1,062,014</b>     | <b>1,901,788</b>   | <b>1,341,732,964</b> | <b>1,125,931</b>   | <b>646,086</b>     | -                 | -                 | <b>1,358,826,306</b>  |
| 1,523,043,700        | 251,651,900        | 126,003,600          | 275,983,000        | 281,674,700        | -                 | -                 | 7,039,421,600         |
| -                    | -                  | -                    | -                  | -                  | -                 | -                 | 45,285,974            |
| <b>1,523,043,700</b> | <b>251,651,900</b> | <b>126,003,600</b>   | <b>275,983,000</b> | <b>281,674,700</b> | -                 | -                 | <b>7,084,707,574</b>  |

| 月<br>区分    | 4                  | 5                    | 6                    | 7                    | 8                    | 9                    | 10                   |                      |
|------------|--------------------|----------------------|----------------------|----------------------|----------------------|----------------------|----------------------|----------------------|
| 県民税<br>利子割 | 現年課税分 金沢           | 76,325,703           | 42,808,673           | 34,996,050           | 90,240,900           | 48,461,259           | 50,825,936           | 69,205,088           |
|            | <b>合 計</b>         | <b>76,325,703</b>    | <b>42,808,673</b>    | <b>34,996,050</b>    | <b>90,240,900</b>    | <b>48,461,259</b>    | <b>50,825,936</b>    | <b>69,205,088</b>    |
| 個人事業税      | 現年課税分 小松           | (3,863,200)          | (1,064,100)          | (-)                  | (159,884,700)        | (23,162,200)         | (6,992,900)          | (2,495,100)          |
|            | 金沢                 | 12,778,400           | 2,001,600            | 785,300              | 1,039,349,300        | 121,219,000          | 30,482,500           | 6,298,000            |
|            | 中能登                | (8,915,200)          | (937,500)            | (785,300)            | (879,464,600)        | (98,056,800)         | (23,489,600)         | (3,802,900)          |
|            | 奥能登                | -                    | -                    | 1,570,600            | 114,844,600          | 141,700              | 3,443,100            | 2,063,500            |
|            | 小計                 | (-)                  | (-)                  | (1,019,300)          | (75,726,100)         | (-)                  | (1,741,100)          | (787,500)            |
|            | 滞納繰越分              | (-)                  | (-)                  | (551,300)            | (39,118,500)         | (141,700)            | (1,702,000)          | (1,276,000)          |
|            | 合 計                | 12,778,400           | 2,001,600            | 2,355,900            | 1,154,193,900        | 121,360,700          | 33,925,600           | 8,361,500            |
|            | 滞納繰越分              | 195,625,620          | -                    | 12,955,087           | -                    | -                    | △ 35,700             | -                    |
|            | 合 計                | <b>208,404,020</b>   | <b>2,001,600</b>     | <b>15,310,987</b>    | <b>1,154,193,900</b> | <b>121,360,700</b>   | <b>33,889,900</b>    | <b>8,361,500</b>     |
|            | 法人事業税              | 現年課税分 金沢             | 444,216,036          | 2,194,611,439        | 6,293,000,066        | 3,405,123,283        | 1,406,645,674        | 821,430,051          |
| 滞納繰越分      |                    | 19,500,546           | -                    | 66,167,105           | 10                   | △ 51,503             | △ 151,592            | -                    |
| 合 計        | <b>463,716,582</b> | <b>2,194,611,439</b> | <b>6,359,167,171</b> | <b>3,405,123,293</b> | <b>1,406,594,171</b> | <b>821,278,459</b>   | <b>710,666,936</b>   |                      |
| 譲渡割        | 地方消費税 現年           | 2,282,555,029        | 1,911,004,938        | 2,651,190,344        | 6,398,642,301        | 1,017,356,057        | 2,238,926,884        | 3,265,119,785        |
|            | <b>合 計</b>         | <b>2,282,555,029</b> | <b>1,911,004,938</b> | <b>2,651,190,344</b> | <b>6,398,642,301</b> | <b>1,017,356,057</b> | <b>2,238,926,884</b> | <b>3,265,119,785</b> |
| 貨物割        | 地方消費税 現年           | 158,861,900          | 271,471,449          | 136,789,999          | 162,481,185          | 158,022,968          | 180,312,408          | 155,218,882          |
|            | <b>合 計</b>         | <b>158,861,900</b>   | <b>271,471,449</b>   | <b>136,789,999</b>   | <b>162,481,185</b>   | <b>158,022,968</b>   | <b>180,312,408</b>   | <b>155,218,882</b>   |
| 不動産取得税     | 現年課税分 小松           | (12,743,700)         | (93,530,800)         | (27,182,800)         | (21,697,800)         | (101,695,400)        | (24,969,600)         | (47,106,300)         |
|            | 金沢                 | 103,612,000          | 325,853,300          | 419,637,500          | 345,264,600          | 270,450,200          | 177,734,900          | 243,035,500          |
|            | 中能登                | (90,868,300)         | (232,322,500)        | (392,454,700)        | (323,566,800)        | (168,754,800)        | (152,765,300)        | (195,929,200)        |
|            | 奥能登                | 27,257,800           | 81,385,700           | 5,716,600            | 71,162,800           | 10,927,800           | 8,605,400            | 15,286,200           |
|            | 小計                 | (18,294,800)         | (62,116,900)         | (3,406,400)          | (48,050,600)         | (8,802,300)          | (5,255,300)          | (12,660,900)         |
|            | 滞納繰越分              | (8,963,000)          | (19,268,800)         | (2,310,200)          | (23,112,200)         | (2,125,500)          | (3,350,100)          | (2,625,300)          |
|            | 合 計                | 130,869,800          | 407,239,000          | 425,354,100          | 416,427,400          | 281,378,000          | 186,340,300          | 258,321,700          |
| 滞納繰越分      | 161,131,185        | △ 26,070             | 37,515,020           | △ 421,300            | △ 1,400,100          | △ 375,900            | △ 111,100            |                      |
| 合 計        | <b>292,000,985</b> | <b>407,212,930</b>   | <b>462,869,120</b>   | <b>416,006,100</b>   | <b>279,977,900</b>   | <b>185,964,400</b>   | <b>258,210,600</b>   |                      |

(単位 円)

| 11                   | 12                   | 1                    | 2                    | 3                    | 4                   | 5                  | 合 計                   |
|----------------------|----------------------|----------------------|----------------------|----------------------|---------------------|--------------------|-----------------------|
| 36,237,000           | 36,674,285           | 98,476,531           | 16,627,851           | 17,539,200           | -                   | -                  | 618,418,476           |
| <b>36,237,000</b>    | <b>36,674,285</b>    | <b>98,476,531</b>    | <b>16,627,851</b>    | <b>17,539,200</b>    | -                   | -                  | <b>618,418,476</b>    |
| (617,400)            | (2,443,600)          | (514,400)            | (6,172,000)          | (-)                  | (-)                 | (-)                | (207,209,600)         |
| 3,755,900            | 11,458,600           | 15,590,200           | 10,670,200           | △ 285,300            | -                   | -                  | 1,254,103,700         |
| (3,138,500)          | (9,015,000)          | (15,075,800)         | (4,498,200)          | (△ 285,300)          | (-)                 | (-)                | (1,046,894,100)       |
| 1,967,200            | 1,220,800            | 818,200              | -                    | -                    | -                   | -                  | 126,069,700           |
| (1,528,600)          | (886,300)            | (518,100)            | (-)                  | (-)                  | (-)                 | (-)                | (82,207,000)          |
| (438,600)            | (334,500)            | (300,100)            | (-)                  | (-)                  | (-)                 | (-)                | (43,862,700)          |
| 5,723,100            | 12,679,400           | 16,408,400           | 10,670,200           | △ 285,300            | -                   | -                  | 1,380,173,400         |
| -                    | -                    | -                    | -                    | -                    | -                   | -                  | 208,545,007           |
| <b>5,723,100</b>     | <b>12,679,400</b>    | <b>16,408,400</b>    | <b>10,670,200</b>    | <b>△ 285,300</b>     | -                   | -                  | <b>1,588,718,407</b>  |
| 9,139,127,641        | 1,257,302,533        | 653,297,040          | 1,243,820,470        | 1,454,006,112        | -                   | -                  | 29,023,247,281        |
| -                    | -                    | -                    | 3                    | -                    | -                   | -                  | 85,464,569            |
| <b>9,139,127,641</b> | <b>1,257,302,533</b> | <b>653,297,040</b>   | <b>1,243,820,473</b> | <b>1,454,006,112</b> | -                   | -                  | <b>29,108,711,850</b> |
| 1,911,755,185        | 1,453,530,038        | 3,955,966,577        | 1,123,275,180        | 1,409,346,534        | -                   | -                  | 29,618,668,852        |
| <b>1,911,755,185</b> | <b>1,453,530,038</b> | <b>3,955,966,577</b> | <b>1,123,275,180</b> | <b>1,409,346,534</b> | -                   | -                  | <b>29,618,668,852</b> |
| 197,671,153          | 145,357,020          | 224,850,498          | 139,670,363          | 166,157,500          | -                   | -                  | 2,096,865,325         |
| <b>197,671,153</b>   | <b>145,357,020</b>   | <b>224,850,498</b>   | <b>139,670,363</b>   | <b>166,157,500</b>   | -                   | -                  | <b>2,096,865,325</b>  |
| (16,560,500)         | (19,923,500)         | (51,432,600)         | (13,966,300)         | (△ 1,038,200)        | (△ 470,600)         | (△ 535,100)        | (428,765,400)         |
| 136,222,700          | 114,945,800          | 148,438,500          | 96,442,200           | △ 9,327,800          | △ 9,850,500         | △ 6,911,200        | 2,355,547,700         |
| (119,662,200)        | (95,022,300)         | (97,005,900)         | (82,475,900)         | (△ 8,289,600)        | (△ 9,379,900)       | (△ 6,376,100)      | (1,926,782,300)       |
| 16,273,400           | 6,448,800            | 7,688,100            | 602,000              | △ 391,500            | △ 180,000           | -                  | 250,783,100           |
| (12,576,600)         | (4,861,200)          | (5,275,800)          | (722,900)            | (△ 361,800)          | (△ 180,000)         | (-)                | (181,481,900)         |
| (3,696,800)          | (1,587,600)          | (2,412,300)          | (△ 120,900)          | (△ 29,700)           | (-)                 | (-)                | (69,301,200)          |
| 152,496,100          | 121,394,600          | 156,126,600          | 97,044,200           | △ 9,719,300          | △ 10,030,500        | △ 6,911,200        | 2,606,330,800         |
| △ 190,100            | △ 46,900             | △ 22,200             | △ 116,420            | △ 1,275,700          | -                   | -                  | 194,660,415           |
| <b>152,306,000</b>   | <b>121,347,700</b>   | <b>156,104,400</b>   | <b>96,927,780</b>    | <b>△ 10,995,000</b>  | <b>△ 10,030,500</b> | <b>△ 6,911,200</b> | <b>2,800,991,215</b>  |

| 区分        | 月                    | 4                     | 5                    | 6                    | 7                   | 8                   | 9                  | 10                  |               |
|-----------|----------------------|-----------------------|----------------------|----------------------|---------------------|---------------------|--------------------|---------------------|---------------|
| 県たばこ税     | 現年課税分                | 114,953,122           | 118,350,465          | 117,801,094          | 119,605,526         | 125,394,484         | 120,592,319        | 119,156,910         |               |
|           | 滞納繰越分                | -                     | -                    | -                    | -                   | -                   | -                  | -                   |               |
|           | <b>合計</b>            | <b>114,953,122</b>    | <b>118,350,465</b>   | <b>117,801,094</b>   | <b>119,605,526</b>  | <b>125,394,484</b>  | <b>120,592,319</b> | <b>119,156,910</b>  |               |
| ゴルフ場利用税   | 現年課税分                | 小松                    | (16,676,750)         | (26,485,650)         | (37,964,775)        | (31,687,825)        | (27,949,200)       | (28,913,175)        | (31,063,400)  |
|           |                      | 金沢                    | 25,150,075           | 40,174,975           | 57,007,525          | 44,017,925          | 46,279,825         | 44,472,125          | 46,903,650    |
|           | 滞納繰越分                | 中能登                   | (8,473,325)          | (13,689,325)         | (19,042,750)        | (12,330,100)        | (18,330,625)       | (15,558,950)        | (15,840,250)  |
|           |                      | 奥能登                   | 8,544,325            | 11,884,275           | 16,615,575          | 14,564,575          | 13,163,675         | 14,291,775          | 15,376,375    |
|           | 小計                   | 小計                    | (8,113,375)          | (11,087,375)         | (15,284,375)        | (13,259,375)        | (12,058,675)       | (13,169,550)        | (14,226,525)  |
|           |                      | 小計                    | (430,950)            | (796,900)            | (1,331,200)         | (1,305,200)         | (1,105,000)        | (1,122,225)         | (1,149,850)   |
|           | 滞納繰越分                | 3,384,000             | -                    | -                    | -                   | -                   | -                  | -                   | -             |
|           | <b>合計</b>            | <b>37,078,400</b>     | <b>52,059,250</b>    | <b>73,623,100</b>    | <b>58,582,500</b>   | <b>59,443,500</b>   | <b>58,763,900</b>  | <b>62,280,025</b>   |               |
|           | 自動車税                 | 現年課税分                 | 18,023,695,500       | △ 118,830,400        | △ 406,240,200       | △ 30,212,000        | △ 11,351,600       | 7,138,900           | △ 11,099,500  |
|           |                      | 滞納繰越分                 | 174,252,520          | △ 280,500            | 131,971,816         | △ 1,366,100         | △ 545,900          | △ 177,600           | △ 331,500     |
| <b>合計</b> |                      | <b>18,197,948,020</b> | <b>△ 119,110,900</b> | <b>△ 274,268,384</b> | <b>△ 31,578,100</b> | <b>△ 11,897,500</b> | <b>6,961,300</b>   | <b>△ 11,431,000</b> |               |
| 鉦区税       | 現年課税分                | 426,400               | -                    | 62,800               | -                   | -                   | △ 100              | -                   |               |
|           | 滞納繰越分                | -                     | -                    | -                    | -                   | -                   | -                  | -                   |               |
|           | <b>合計</b>            | <b>426,400</b>        | <b>-</b>             | <b>62,800</b>        | <b>-</b>            | <b>-</b>            | <b>△ 100</b>       | <b>-</b>            |               |
| 自動車取得税    | 現年課税分                | 102,666,100           | 95,211,500           | 135,692,500          | 123,249,100         | 91,907,100          | 136,105,000        | 109,023,400         |               |
|           | 滞納繰越分                | -                     | -                    | -                    | -                   | -                   | -                  | -                   |               |
|           | <b>合計</b>            | <b>102,666,100</b>    | <b>95,211,500</b>    | <b>135,692,500</b>   | <b>123,249,100</b>  | <b>91,907,100</b>   | <b>136,105,000</b> | <b>109,023,400</b>  |               |
| 軽油引取税     | 現年課税分                | 小松                    | (-)                  | (-)                  | (-)                 | (-)                 | (-)                | (-)                 |               |
|           |                      | 金沢                    | 1,150,273,091        | 853,749,825          | 783,890,136         | 828,935,111         | 884,601,614        | 838,349,226         | 846,973,646   |
|           | 滞納繰越分                | 中能登                   | (1,150,273,091)      | (853,749,825)        | (783,890,136)       | (828,935,111)       | (884,601,614)      | (838,349,226)       | (846,973,646) |
|           |                      | 奥能登                   | -                    | -                    | -                   | 6,420               | -                  | -                   | -             |
|           | 小計                   | 小計                    | (-)                  | (-)                  | (-)                 | (6,420)             | (-)                | (-)                 | (-)           |
|           |                      | 小計                    | (-)                  | (-)                  | (-)                 | (-)                 | (-)                | (-)                 | (-)           |
|           | 滞納繰越分                | 178,753,659           | -                    | 59,440,145           | -                   | -                   | -                  | -                   |               |
| <b>合計</b> | <b>1,329,026,750</b> | <b>853,749,825</b>    | <b>843,330,281</b>   | <b>828,941,531</b>   | <b>884,601,614</b>  | <b>838,349,226</b>  | <b>846,973,646</b> |                     |               |

(単位 円)

| 11                 | 12                 | 1                  | 2                  | 3                  | 4                  | 5                | 合 計                   |
|--------------------|--------------------|--------------------|--------------------|--------------------|--------------------|------------------|-----------------------|
| 121,990,624        | 109,403,419        | 128,079,459        | 100,773,505        | 104,671,108        | -                  | -                | 1,400,772,035         |
| -                  | -                  | -                  | -                  | -                  | -                  | -                | -                     |
| <b>121,990,624</b> | <b>109,403,419</b> | <b>128,079,459</b> | <b>100,773,505</b> | <b>104,671,108</b> | -                  | -                | <b>1,400,772,035</b>  |
| (27,793,925)       | (42,132,675)       | (13,795,825)       | (4,484,625)        | (2,719,975)        | (-)                | (-)              | (291,667,800)         |
| 45,531,650         | 56,294,475         | 20,696,850         | 6,321,600          | 3,592,450          | -                  | -                | 436,443,125           |
| (17,737,725)       | (14,161,800)       | (6,901,025)        | (1,836,975)        | (872,475)          | (-)                | (-)              | (144,775,325)         |
| 18,097,625         | 14,256,400         | 7,391,050          | 2,746,150          | 4,240,850          | -                  | -                | 141,172,650           |
| (16,740,425)       | (13,215,100)       | (7,008,850)        | (2,615,500)        | (4,240,850)        | (-)                | (-)              | (131,019,975)         |
| (1,357,200)        | (1,041,300)        | (382,200)          | (130,650)          | (-)                | (-)                | (-)              | (10,152,675)          |
| 63,629,275         | 70,550,875         | 28,087,900         | 9,067,750          | 7,833,300          | -                  | -                | 577,615,775           |
| -                  | -                  | -                  | -                  | -                  | -                  | -                | 3,384,000             |
| <b>63,629,275</b>  | <b>70,550,875</b>  | <b>28,087,900</b>  | <b>9,067,750</b>   | <b>7,833,300</b>   | -                  | -                | <b>580,999,775</b>    |
| △ 5,966,600        | △ 5,230,000        | △ 1,273,800        | △ 295,700          | △ 1,652,000        | △ 450,700          | △ 222,500        | 17,438,009,400        |
| △ 535,897          | △ 1,362,200        | △ 1,505,091        | △ 778,600          | △ 564,200          | -                  | -                | 298,776,748           |
| <b>△ 6,502,497</b> | <b>△ 6,592,200</b> | <b>△ 2,778,891</b> | <b>△ 1,074,300</b> | <b>△ 2,216,200</b> | <b>△ 450,700</b>   | <b>△ 222,500</b> | <b>17,736,786,148</b> |
| -                  | △ 1,500            | -                  | -                  | -                  | -                  | -                | 487,600               |
| -                  | -                  | -                  | -                  | -                  | -                  | -                | -                     |
| -                  | <b>△ 1,500</b>     | -                  | -                  | -                  | -                  | -                | <b>487,600</b>        |
| 113,260,300        | 102,640,400        | 85,377,300         | 121,274,100        | 214,328,300        | △ 1,141,700        | △ 140,900        | 1,429,452,500         |
| -                  | -                  | -                  | -                  | -                  | -                  | -                | -                     |
| <b>113,260,300</b> | <b>102,640,400</b> | <b>85,377,300</b>  | <b>121,274,100</b> | <b>214,328,300</b> | <b>△ 1,141,700</b> | <b>△ 140,900</b> | <b>1,429,452,500</b>  |
| (-)                | (-)                | (-)                | (-)                | (-)                | (-)                | (-)              | -                     |
| 909,209,057        | 851,180,646        | 902,607,649        | 759,619,314        | 572,934,107        | -                  | -                | 10,182,323,422        |
| (909,209,057)      | (851,180,646)      | (902,607,649)      | (759,619,314)      | (572,934,107)      | (-)                | (-)              | (10,182,323,422)      |
| -                  | 73,364             | 5,136              | 6,627              | 3,209              | -                  | -                | 94,756                |
| (-)                | (73,364)           | (5,136)            | (-)                | (-)                | (-)                | (-)              | (84,920)              |
| (-)                | (-)                | (-)                | (6,627)            | (3,209)            | (-)                | (-)              | (9,836)               |
| 909,209,057        | 851,254,010        | 902,612,785        | 759,625,941        | 572,937,316        | -                  | -                | 10,182,418,178        |
| -                  | -                  | -                  | -                  | -                  | -                  | -                | 238,193,804           |
| <b>909,209,057</b> | <b>851,254,010</b> | <b>902,612,785</b> | <b>759,625,941</b> | <b>572,937,316</b> | -                  | -                | <b>10,420,611,982</b> |

| 月<br>区分                         | 4                     | 5               | 6               | 7                | 8               | 9               | 10              |                 |
|---------------------------------|-----------------------|-----------------|-----------------|------------------|-----------------|-----------------|-----------------|-----------------|
| 狩<br>猟<br>課<br>税<br>分<br>金<br>沢 | -                     | -               | -               | -                | -               | -               | 10,079,100      |                 |
| 税<br>合<br>計                     | -                     | -               | -               | -                | -               | -               | 10,079,100      |                 |
| 核<br>燃<br>料<br>税                | -                     | 192,613,100     | -               | -                | 192,613,100     | -               | -               |                 |
| 現<br>年<br>合<br>計                | -                     | 192,613,100     | -               | -                | 192,613,100     | -               | -               |                 |
| 現<br>年<br>課<br>税<br>分<br>合<br>計 | 小<br>松                | (899,357,054)   | (119,212,367)   | (6,767,876,793)  | (220,085,490)   | (165,278,894)   | (73,438,321)    | (94,206,414)    |
|                                 | 金<br>沢                | 5,850,492,192   | 4,105,761,163   | 39,020,022,362   | 7,115,596,384   | 3,187,057,643   | 2,296,091,297   | 2,177,064,235   |
|                                 | 中<br>能<br>登           | (4,951,135,138) | (3,986,548,796) | (32,252,145,569) | (6,895,510,894) | (3,021,778,749) | (2,222,652,976) | (2,082,857,821) |
|                                 | 奥<br>能<br>登           | 558,009,508     | 93,672,150      | 4,307,983,547    | 204,306,716     | 32,781,831      | 32,634,750      | 38,449,209      |
|                                 | 本<br>庁                | (412,939,717)   | (73,818,979)    | (2,978,463,247)  | (138,321,367)   | (25,701,427)    | (23,736,331)    | (32,201,689)    |
|                                 | 小<br>計                | (145,069,791)   | (19,853,171)    | (1,329,520,300)  | (65,985,349)    | (7,080,404)     | (8,898,419)     | (6,247,520)     |
|                                 | 滯<br>納<br>繰<br>越<br>分 | 20,682,731,651  | 2,469,821,052   | 2,635,233,737    | 6,773,766,112   | 1,573,942,109   | 2,683,075,511   | 3,637,419,477   |
|                                 | 合<br>計                | 27,091,233,351  | 6,669,254,365   | 45,963,239,646   | 14,093,669,212  | 4,793,781,583   | 5,011,801,558   | 5,852,932,921   |
|                                 | 滯<br>納<br>繰<br>越<br>分 | 2,777,700,786   | △ 464,170       | 923,824,461      | △ 2,647,673     | △ 2,630,160     | △ 1,284,978     | △ 1,691,000     |
|                                 | 合<br>計                | 29,868,934,137  | 6,668,790,195   | 46,887,064,107   | 14,091,021,539  | 4,791,151,423   | 5,010,516,580   | 5,851,241,921   |

〈参考〉地方法人特別税(国税)

|                                 |                                 |             |               |               |               |             |             |             |
|---------------------------------|---------------------------------|-------------|---------------|---------------|---------------|-------------|-------------|-------------|
| 地<br>方<br>法<br>人<br>特<br>別<br>税 | 現<br>年<br>課<br>税<br>分<br>金<br>沢 | 359,204,564 | 1,606,207,861 | 5,436,859,734 | 3,018,557,517 | 829,224,026 | 550,432,749 | 388,858,764 |
|                                 | 滯<br>納<br>繰<br>越<br>分           | 3,402,050   | -             | 52,891,361    | △ 10          | △ 41,797    | △ 122,808   | -           |
|                                 | 合<br>計                          | 362,606,614 | 1,606,207,861 | 5,489,751,095 | 3,018,557,507 | 829,182,229 | 550,309,941 | 388,858,764 |



(単位 円)

| 11                    | 12                   | 1                    | 2                    | 3                    | 4                 | 5                | 合計                     |
|-----------------------|----------------------|----------------------|----------------------|----------------------|-------------------|------------------|------------------------|
| 353,100               | 252,300              | 69,900               | -                    | 4,100                | -                 | -                | 10,758,500             |
| <b>353,100</b>        | <b>252,300</b>       | <b>69,900</b>        | -                    | <b>4,100</b>         | -                 | -                | <b>10,758,500</b>      |
| 192,613,100           | -                    | -                    | 192,613,100          | -                    | -                 | -                | 770,452,400            |
| <b>192,613,100</b>    | -                    | -                    | <b>192,613,100</b>   | -                    | -                 | -                | <b>770,452,400</b>     |
| (49,583,574)          | (71,607,539)         | (75,540,019)         | (40,912,097)         | (10,784,347)         | (7,035,830)       | (5,589,724)      | (8,600,508,463)        |
| 11,840,594,757        | 2,676,959,191        | 4,295,085,393        | 2,484,136,463        | 2,367,083,419        | 31,616,627        | 10,196,925       | 87,457,758,051         |
| (11,791,011,183)      | (2,605,351,652)      | (4,219,545,374)      | (2,443,224,366)      | (2,356,299,072)      | (24,580,797)      | (4,607,201)      | (78,857,249,588)       |
| 23,176,828            | 30,670,343           | 19,540,808           | 9,577,421            | 6,276,939            | 5,183,955         | △ 3,537,490      | 5,358,726,515          |
| (34,728,907)          | (22,868,767)         | (15,866,578)         | (7,597,386)          | (5,684,019)          | (3,391,665)       | (1,057,357)      | (3,776,377,436)        |
| (△ 11,552,079)        | (7,801,576)          | (3,674,230)          | (1,980,035)          | (592,920)            | (1,792,290)       | (△ 4,594,847)    | (1,582,349,079)        |
| 2,531,323,762         | 1,805,700,877        | 4,393,000,034        | 1,677,310,548        | 1,892,851,442        | △ 1,592,400       | △ 363,400        | 52,754,220,512         |
| 14,395,095,347        | 4,513,330,411        | 8,707,626,235        | 4,171,024,432        | 4,266,211,800        | 35,208,182        | 6,296,035        | 145,570,705,078        |
| △ 1,032,664           | △ 2,050,314          | △ 2,731,775          | △ 1,549,352          | △ 3,076,522          | -                 | -                | 3,682,366,639          |
| <b>14,394,062,683</b> | <b>4,511,280,097</b> | <b>8,704,894,460</b> | <b>4,169,475,080</b> | <b>4,263,135,278</b> | <b>35,208,182</b> | <b>6,296,035</b> | <b>149,253,071,717</b> |
| 4,342,421,259         | 526,904,367          | 286,950,360          | 549,213,030          | 670,192,288          | -                 | -                | 18,565,026,519         |
| -                     | -                    | -                    | △ 3                  | -                    | -                 | -                | 56,128,793             |
| 4,342,421,259         | 526,904,367          | 286,950,360          | 549,213,027          | 670,192,288          | -                 | -                | 18,621,155,312         |

7 県税月

| 区分       | 月    | 4                    | 5                     | 6                     | 7                      | 8                    | 9                    | 10                   |
|----------|------|----------------------|-----------------------|-----------------------|------------------------|----------------------|----------------------|----------------------|
| 個人県民税    | 現    | 27,517,619           | 210,065,995           | 2,597,898,980         | 4,220,563,571          | 4,811,536,810        | 2,798,855,259        | 3,642,738,149        |
|          | 滞    | 52,613,801           | 38,772,884            | 82,933,894            | 80,130,373             | 63,745,951           | 56,629,463           | 49,459,239           |
|          | 計    | <b>80,131,420</b>    | <b>248,838,879</b>    | <b>2,680,832,874</b>  | <b>4,300,693,944</b>   | <b>4,875,282,761</b> | <b>2,855,484,722</b> | <b>3,692,197,388</b> |
| 内訳       | 均等割・ | —                    | 198,169,621           | 2,581,447,284         | 4,021,250,245          | 4,800,290,860        | 2,785,436,169        | 3,627,392,595        |
|          | 所得割  | 52,613,801           | 38,772,884            | 82,933,894            | 80,130,373             | 63,745,951           | 56,629,463           | 49,459,239           |
|          | 計    | <b>52,613,801</b>    | <b>236,942,505</b>    | <b>2,664,381,178</b>  | <b>4,101,380,618</b>   | <b>4,864,036,811</b> | <b>2,842,065,632</b> | <b>3,676,851,834</b> |
| 配当割      | 現    | 25,542,787           | 10,119,190            | 14,567,219            | 197,129,986            | 9,418,965            | 12,179,253           | 13,874,686           |
|          | 滞    | 25,542,787           | 10,119,190            | 14,567,219            | 197,129,986            | 9,418,965            | 12,179,253           | 13,874,686           |
|          | 計    | <b>25,542,787</b>    | <b>10,119,190</b>     | <b>14,567,219</b>     | <b>197,129,986</b>     | <b>9,418,965</b>     | <b>12,179,253</b>    | <b>13,874,686</b>    |
| 株式等譲渡所得割 | 現    | 1,974,832            | 1,777,184             | 1,884,477             | 2,183,340              | 1,826,985            | 1,239,837            | 1,470,868            |
|          | 滞    | 1,974,832            | 1,777,184             | 1,884,477             | 2,183,340              | 1,826,985            | 1,239,837            | 1,470,868            |
|          | 計    | <b>1,974,832</b>     | <b>1,777,184</b>      | <b>1,884,477</b>      | <b>2,183,340</b>       | <b>1,826,985</b>     | <b>1,239,837</b>     | <b>1,470,868</b>     |
| 法人県民税    | 現    | 161,430,617          | 717,213,018           | 2,676,407,016         | 229,086,204            | 289,586,722          | 276,688,531          | 146,159,759          |
|          | 滞    | 135,497              | 285,617               | 1,435,271             | 1,299,033              | 830,980              | 751,724              | 601,822              |
|          | 計    | <b>161,566,114</b>   | <b>717,498,635</b>    | <b>2,677,842,287</b>  | <b>230,385,237</b>     | <b>290,417,702</b>   | <b>277,440,255</b>   | <b>146,761,581</b>   |
| 県民税利子割   | 現    | 76,610,441           | 42,739,913            | 35,048,078            | 90,164,372             | 49,056,728           | 50,287,727           | 69,148,404           |
|          | 滞    | 76,610,441           | 42,739,913            | 35,048,078            | 90,164,372             | 49,056,728           | 50,287,727           | 69,148,404           |
|          | 計    | <b>76,610,441</b>    | <b>42,739,913</b>     | <b>35,048,078</b>     | <b>90,164,372</b>      | <b>49,056,728</b>    | <b>50,287,727</b>    | <b>69,148,404</b>    |
| 個人事業税    | 現    | 3,647,400            | 5,204,900             | 1,480,900             | 2,026,500              | 387,934,000          | 222,477,100          | 43,897,600           |
|          | 滞    | 1,574,987            | 1,594,841             | 1,844,370             | 2,154,787              | 4,615,495            | 2,463,990            | 2,258,441            |
|          | 計    | <b>5,222,387</b>     | <b>6,799,741</b>      | <b>3,325,270</b>      | <b>4,181,287</b>       | <b>392,549,495</b>   | <b>224,941,090</b>   | <b>46,156,041</b>    |
| 法人事業税    | 現    | 466,428,674          | 3,068,075,380         | 10,450,610,885        | △ 1,676,932,181        | 1,152,208,634        | 996,416,077          | 458,572,882          |
|          | 滞    | 41,200               | 289,626               | 1,237,076             | 2,043,187              | 1,969,126            | 187,500              | 1,337,040            |
|          | 計    | <b>466,469,874</b>   | <b>3,068,365,006</b>  | <b>10,451,847,961</b> | <b>△ 1,674,888,994</b> | <b>1,154,177,760</b> | <b>996,603,577</b>   | <b>459,909,922</b>   |
| 地方消費税割   | 現    | 2,282,555,029        | 1,911,004,938         | 2,651,190,344         | 6,398,642,301          | 1,017,356,057        | 2,238,926,884        | 3,265,119,785        |
|          | 滞    | 2,282,555,029        | 1,911,004,938         | 2,651,190,344         | 6,398,642,301          | 1,017,356,057        | 2,238,926,884        | 3,265,119,785        |
|          | 計    | <b>2,282,555,029</b> | <b>1,911,004,938</b>  | <b>2,651,190,344</b>  | <b>6,398,642,301</b>   | <b>1,017,356,057</b> | <b>2,238,926,884</b> | <b>3,265,119,785</b> |
| 地方消費税割   | 現    | 158,861,900          | 271,471,449           | 136,789,999           | 162,481,185            | 158,022,968          | 180,312,408          | 155,218,882          |
|          | 滞    | 158,861,900          | 271,471,449           | 136,789,999           | 162,481,185            | 158,022,968          | 180,312,408          | 155,218,882          |
|          | 計    | <b>158,861,900</b>   | <b>271,471,449</b>    | <b>136,789,999</b>    | <b>162,481,185</b>     | <b>158,022,968</b>   | <b>180,312,408</b>   | <b>155,218,882</b>   |
| 不動産取得税   | 現    | 84,068,700           | 319,955,800           | 421,094,800           | 357,367,500            | 366,074,600          | 184,611,300          | 171,760,950          |
|          | 滞    | 3,481,000            | 782,700               | 4,814,173             | 4,137,965              | 4,707,368            | 2,027,304            | 2,187,300            |
|          | 計    | <b>87,549,700</b>    | <b>320,738,500</b>    | <b>425,908,973</b>    | <b>361,505,465</b>     | <b>370,781,968</b>   | <b>186,638,604</b>   | <b>173,948,250</b>   |
| 県たばこ税    | 現    | 114,933,914          | 22,992                | 236,135,400           | 119,604,099            | 125,396,577          | 120,594,176          | 12,948               |
|          | 滞    | —                    | —                     | —                     | —                      | —                    | —                    | —                    |
|          | 計    | <b>114,933,914</b>   | <b>22,992</b>         | <b>236,135,400</b>    | <b>119,604,099</b>     | <b>125,396,577</b>   | <b>120,594,176</b>   | <b>12,948</b>        |
| ゴルフ場利用税  | 現    | 29,693,600           | 43,851,725            | 77,304,650            | 63,635,150             | 56,323,250           | 58,289,700           | 55,664,475           |
|          | 滞    | —                    | 3,384,000             | —                     | —                      | —                    | —                    | —                    |
|          | 計    | <b>29,693,600</b>    | <b>47,235,725</b>     | <b>77,304,650</b>     | <b>63,635,150</b>      | <b>56,323,250</b>    | <b>58,289,700</b>    | <b>55,664,475</b>    |
| 自動車税     | 現    | 4,485,100            | 8,393,434,480         | 6,403,687,791         | 1,362,802,633          | 487,068,762          | 229,429,266          | 122,877,327          |
|          | 滞    | 5,156,221            | 3,860,737             | 13,584,391            | 14,970,846             | 11,748,082           | 9,237,807            | 10,029,327           |
|          | 計    | <b>9,641,321</b>     | <b>8,397,295,217</b>  | <b>6,417,272,182</b>  | <b>1,377,773,479</b>   | <b>498,816,844</b>   | <b>238,667,073</b>   | <b>132,906,654</b>   |
| 鉾区税      | 現    | —                    | 150,400               | 136,000               | —                      | —                    | —                    | —                    |
|          | 滞    | —                    | —                     | —                     | —                      | —                    | —                    | —                    |
|          | 計    | —                    | <b>150,400</b>        | <b>136,000</b>        | —                      | —                    | —                    | —                    |
| 自動車取得税   | 現    | —                    | 101,119,700           | 95,539,300            | 133,925,100            | 124,261,900          | 92,817,000           | 133,584,800          |
|          | 滞    | —                    | —                     | —                     | —                      | —                    | —                    | —                    |
|          | 計    | —                    | <b>101,119,700</b>    | <b>95,539,300</b>     | <b>133,925,100</b>     | <b>124,261,900</b>   | <b>92,817,000</b>    | <b>133,584,800</b>   |
| 軽油引取税    | 現    | 126,344,062          | 471,386,863           | 797,619,711           | 851,411,935            | 839,149,697          | 837,147,917          | 832,942,021          |
|          | 滞    | —                    | —                     | 59,440,145            | —                      | —                    | —                    | —                    |
|          | 計    | <b>126,344,062</b>   | <b>471,386,863</b>    | <b>857,059,856</b>    | <b>851,411,935</b>     | <b>839,149,697</b>   | <b>837,147,917</b>   | <b>832,942,021</b>   |
| 狩猟税      | 現    | —                    | —                     | —                     | —                      | —                    | —                    | —                    |
|          | 滞    | —                    | —                     | —                     | —                      | —                    | —                    | —                    |
|          | 計    | —                    | —                     | —                     | —                      | —                    | —                    | —                    |
| 核燃料税     | 現    | —                    | —                     | 192,613,100           | —                      | —                    | 192,613,100          | —                    |
|          | 滞    | —                    | —                     | 192,613,100           | —                      | —                    | 192,613,100          | —                    |
|          | 計    | —                    | —                     | <b>192,613,100</b>    | —                      | —                    | <b>192,613,100</b>   | —                    |
| 合計       | 現    | <b>3,536,577,056</b> | <b>15,555,697,553</b> | <b>26,773,556,954</b> | <b>12,314,778,369</b>  | <b>9,863,976,705</b> | <b>8,479,466,445</b> | <b>9,097,697,982</b> |
|          | 滞    | <b>63,002,706</b>    | <b>48,970,405</b>     | <b>165,289,320</b>    | <b>104,736,191</b>     | <b>87,617,002</b>    | <b>71,297,788</b>    | <b>65,873,169</b>    |
|          | 計    | <b>3,599,579,762</b> | <b>15,604,667,958</b> | <b>26,938,846,274</b> | <b>12,419,514,560</b>  | <b>9,951,593,707</b> | <b>8,550,764,233</b> | <b>9,163,571,151</b> |

(参考) 地方法人特別税(国税)

|             |   |                    |                    |                      |                      |                    |                    |                    |
|-------------|---|--------------------|--------------------|----------------------|----------------------|--------------------|--------------------|--------------------|
| 地方法人特別税(国税) | 現 | 265,352,926        | 807,654,511        | 6,260,278,562        | 2,939,870,553        | 643,971,656        | 762,912,123        | 301,985,418        |
|             | 滞 | 3,400              | 38,392             | 913,151              | 1,251,132            | 1,564,588          | 121,700            | 1,044,654          |
|             | 計 | <b>265,356,326</b> | <b>807,692,903</b> | <b>6,261,191,713</b> | <b>2,941,121,685</b> | <b>645,536,244</b> | <b>763,033,823</b> | <b>303,030,072</b> |

## 別収入額

(単位 円)

| 11                    | 12                    | 1                     | 2                    | 3                    | 4                    | 5                    | 合 計                    |
|-----------------------|-----------------------|-----------------------|----------------------|----------------------|----------------------|----------------------|------------------------|
| 2,675,129,506         | 3,770,536,659         | 4,896,791,098         | 2,827,711,728        | 3,408,333,082        | 2,753,114,949        | 2,159,252,481        | 40,800,045,886         |
| 52,543,328            | 43,581,663            | 62,901,024            | 43,406,481           | 43,182,429           | -                    | -                    | 669,900,530            |
| <b>2,727,672,834</b>  | <b>3,814,118,322</b>  | <b>4,959,692,122</b>  | <b>2,871,118,209</b> | <b>3,451,515,511</b> | <b>2,753,114,949</b> | <b>2,159,252,481</b> | <b>41,469,946,416</b>  |
| 2,667,667,007         | 3,719,618,242         | 2,613,016,638         | 2,819,888,548        | 3,402,054,967        | 2,753,169,413        | 2,159,252,481        | 38,148,654,070         |
| 52,543,328            | 43,581,663            | 62,901,024            | 43,406,481           | 43,182,429           | -                    | -                    | 669,900,530            |
| <b>2,720,210,335</b>  | <b>3,763,199,905</b>  | <b>2,675,917,662</b>  | <b>2,863,295,029</b> | <b>3,445,237,396</b> | <b>2,753,169,413</b> | <b>2,159,252,481</b> | <b>38,818,554,600</b>  |
| 6,400,485             | 48,813,388            | 941,229,610           | 7,712,376            | 5,632,029            | △ 54,464             | -                    | 1,292,565,510          |
| <b>6,400,485</b>      | <b>48,813,388</b>     | <b>941,229,610</b>    | <b>7,712,376</b>     | <b>5,632,029</b>     | <b>△ 54,464</b>      | -                    | <b>1,292,565,510</b>   |
| 1,062,014             | 2,105,029             | 1,342,544,850         | 110,804              | 646,086              | -                    | -                    | 1,358,826,306          |
| <b>1,062,014</b>      | <b>2,105,029</b>      | <b>1,342,544,850</b>  | <b>110,804</b>       | <b>646,086</b>       | -                    | -                    | <b>1,358,826,306</b>   |
| 471,028,197           | 1,345,484,875         | 124,428,549           | 277,900,993          | 369,965,130          | △ 55,910,725         | 2,226,198            | 7,031,695,084          |
| 796,562               | 368,794               | 195,525               | 297,497              | 329,655              | -                    | -                    | 7,327,977              |
| <b>471,824,759</b>    | <b>1,345,853,669</b>  | <b>124,624,074</b>    | <b>278,198,490</b>   | <b>370,294,785</b>   | <b>△ 55,910,725</b>  | <b>2,226,198</b>     | <b>7,039,023,061</b>   |
| 36,859,446            | 36,464,667            | 97,924,462            | 16,629,483           | 17,557,032           | △ 72,277             | -                    | 618,418,476            |
| <b>36,859,446</b>     | <b>36,464,667</b>     | <b>97,924,462</b>     | <b>16,629,483</b>    | <b>17,557,032</b>    | <b>△ 72,277</b>      | -                    | <b>618,418,476</b>     |
| 401,882,081           | 228,272,300           | 26,492,400            | 18,413,919           | 6,336,941            | 1,963,800            | 2,790,900            | 1,352,820,741          |
| 2,623,630             | 2,384,131             | 932,792               | 789,334              | 837,414              | -                    | -                    | 24,074,212             |
| <b>404,505,711</b>    | <b>230,656,431</b>    | <b>27,425,192</b>     | <b>19,203,253</b>    | <b>7,174,355</b>     | <b>1,963,800</b>     | <b>2,790,900</b>     | <b>1,376,894,953</b>   |
| 3,433,347,116         | 7,154,581,365         | 592,994,097           | 1,485,174,522        | 1,729,625,425        | △ 300,157,944        | 3,048,530            | 29,013,993,462         |
| 789,938               | 862,758               | 605,301               | 1,024,127            | 1,332,231            | -                    | -                    | 11,719,110             |
| <b>3,434,137,054</b>  | <b>7,155,444,123</b>  | <b>593,599,398</b>    | <b>1,486,198,649</b> | <b>1,730,957,656</b> | <b>△ 300,157,944</b> | <b>3,048,530</b>     | <b>29,025,712,572</b>  |
| 1,911,755,185         | 1,453,530,038         | 3,955,966,577         | 1,123,275,180        | 1,409,346,534        | -                    | -                    | 29,618,668,852         |
| <b>1,911,755,185</b>  | <b>1,453,530,038</b>  | <b>3,955,966,577</b>  | <b>1,123,275,180</b> | <b>1,409,346,534</b> | -                    | -                    | <b>29,618,668,852</b>  |
| 197,671,153           | 145,357,020           | 224,850,498           | 139,670,363          | 166,157,500          | -                    | -                    | 2,096,865,325          |
| <b>197,671,153</b>    | <b>145,357,020</b>    | <b>224,850,498</b>    | <b>139,670,363</b>   | <b>166,157,500</b>   | -                    | -                    | <b>2,096,865,325</b>   |
| 233,500,550           | 149,490,750           | 149,409,050           | 125,655,600          | 26,444,100           | △ 2,386,100          | △ 4,533,300          | 2,582,514,300          |
| 1,277,285             | 4,233,130             | 604,100               | 1,629,272            | 1,890,603            | -                    | -                    | 31,772,200             |
| <b>234,777,835</b>    | <b>153,723,880</b>    | <b>150,013,150</b>    | <b>127,284,872</b>   | <b>28,334,703</b>    | <b>△ 2,386,100</b>   | <b>△ 4,533,300</b>   | <b>2,614,286,500</b>   |
| 241,130,786           | 18,640                | 109,398,431           | 228,839,359          | 104,664,922          | 19,791               | -                    | 1,400,772,035          |
| -                     | -                     | -                     | -                    | -                    | -                    | -                    | -                      |
| <b>241,130,786</b>    | <b>18,640</b>         | <b>109,398,431</b>    | <b>228,839,359</b>   | <b>104,664,922</b>   | <b>19,791</b>        | -                    | <b>1,400,772,035</b>   |
| 78,552,650            | 57,685,450            | 33,934,675            | 13,353,175           | 9,327,275            | -                    | -                    | 577,615,775            |
| -                     | -                     | -                     | -                    | -                    | -                    | -                    | 3,384,000              |
| <b>78,552,650</b>     | <b>57,685,450</b>     | <b>33,934,675</b>     | <b>13,353,175</b>    | <b>9,327,275</b>     | -                    | -                    | <b>580,999,775</b>     |
| 93,868,832            | 80,397,692            | 23,537,215            | 47,285,695           | 35,706,454           | 15,848,185           | 16,234,928           | 17,316,664,360         |
| 11,525,945            | 10,764,337            | 5,181,888             | 10,657,133           | 9,922,706            | -                    | -                    | 116,639,420            |
| <b>105,394,777</b>    | <b>91,162,029</b>     | <b>28,719,103</b>     | <b>57,942,828</b>    | <b>45,629,160</b>    | <b>15,848,185</b>    | <b>16,234,928</b>    | <b>17,433,303,780</b>  |
| 81,600                | -                     | △ 1,500               | -                    | 78,300               | 20,000               | -                    | 464,800                |
| -                     | -                     | -                     | -                    | -                    | -                    | -                    | -                      |
| <b>81,600</b>         | -                     | <b>△ 1,500</b>        | -                    | <b>78,300</b>        | <b>20,000</b>        | -                    | <b>464,800</b>         |
| 110,879,300           | 113,585,700           | 103,476,000           | 84,526,100           | 120,810,700          | 215,808,200          | △ 740,400            | 1,429,593,400          |
| -                     | -                     | -                     | -                    | -                    | -                    | -                    | -                      |
| <b>110,879,300</b>    | <b>113,585,700</b>    | <b>103,476,000</b>    | <b>84,526,100</b>    | <b>120,810,700</b>   | <b>215,808,200</b>   | <b>△ 740,400</b>     | <b>1,429,593,400</b>   |
| 888,443,287           | 792,378,500           | 845,419,267           | 944,963,847          | 995,681,779          | 547,714,200          | 352,862,665          | 10,123,465,751         |
| -                     | -                     | -                     | -                    | -                    | -                    | -                    | 59,440,145             |
| <b>888,443,287</b>    | <b>792,378,500</b>    | <b>845,419,267</b>    | <b>944,963,847</b>   | <b>995,681,779</b>   | <b>547,714,200</b>   | <b>352,862,665</b>   | <b>10,182,905,896</b>  |
| 10,079,100            | 353,100               | 252,300               | 69,900               | -                    | 4,100                | -                    | 10,758,500             |
| <b>10,079,100</b>     | <b>353,100</b>        | <b>252,300</b>        | <b>69,900</b>        | -                    | <b>4,100</b>         | -                    | <b>10,758,500</b>      |
| 192,613,100           | -                     | -                     | -                    | 192,613,100          | -                    | -                    | 770,452,400            |
| <b>192,613,100</b>    | -                     | -                     | -                    | <b>192,613,100</b>   | -                    | -                    | <b>770,452,400</b>     |
| 10,976,821,889        | 15,328,136,756        | 11,184,873,119        | 7,333,469,864        | 8,592,648,274        | 3,175,966,179        | 2,531,142,002        | 144,744,809,147        |
| 69,556,688            | 62,194,813            | 70,420,630            | 57,803,844           | 57,495,038           | -                    | -                    | 924,257,594            |
| <b>11,046,378,577</b> | <b>15,390,331,569</b> | <b>11,255,293,749</b> | <b>7,391,273,708</b> | <b>8,650,143,312</b> | <b>3,175,966,179</b> | <b>2,531,142,002</b> | <b>145,669,066,741</b> |
| 1,522,018,184         | 3,440,767,635         | 265,013,803           | 529,769,679          | 780,225,472          | 37,969,065           | 1,721,472            | 18,559,511,059         |
| 497,682               | 672,755               | 457,490               | 754,689              | 611,491              | -                    | -                    | 7,931,124              |
| <b>1,522,515,866</b>  | <b>3,441,440,390</b>  | <b>265,471,293</b>    | <b>530,524,368</b>   | <b>780,836,963</b>   | <b>37,969,065</b>    | <b>1,721,472</b>     | <b>18,567,442,183</b>  |

## 8 県税調定

| 年度<br>区分<br>税目 | 23       |                    |                    |              | 24           |                    |                    |              |              |      |
|----------------|----------|--------------------|--------------------|--------------|--------------|--------------------|--------------------|--------------|--------------|------|
|                | 調定額      | 収入額                | 調定の<br>前年対比        | 収入<br>歩合     | 調定額          | 収入額                | 調定の<br>前年対比        | 収入<br>歩合     |              |      |
| 個人県民税          | 現        | 35,640,087         | 34,968,396         | 97.0         | 98.1         | 37,717,941         | 37,020,799         | 105.8        | 98.2         |      |
|                | 滞        | 2,938,793          | 544,325            | 103.4        | 18.5         | 3,114,921          | 592,565            | 106.0        | 19.0         |      |
| (合計)           | 計        | <b>38,578,880</b>  | <b>35,512,721</b>  | <b>97.4</b>  | <b>92.1</b>  | <b>40,832,862</b>  | <b>37,613,364</b>  | <b>105.8</b> | <b>92.1</b>  |      |
| (内訳)           | 均等割・所得割  | 現                  | 35,100,150         | 34,428,459   | 96.8         | 98.1               | 37,146,616         | 36,449,474   | 105.8        | 98.1 |
|                | 滞        | 2,938,793          | 544,325            | 103.4        | 18.5         | 3,114,921          | 592,565            | 106.0        | 19.0         |      |
|                | 計        | <b>38,038,943</b>  | <b>34,972,784</b>  | <b>97.3</b>  | <b>91.9</b>  | <b>40,261,537</b>  | <b>37,042,039</b>  | <b>105.8</b> | <b>92.0</b>  |      |
| 配当割            | 現        | 416,980            | 416,980            | 119.1        | 100          | 432,755            | 432,755            | 103.8        | 100          |      |
|                | 滞        | -                  | -                  | -            | -            | -                  | -                  | -            | -            |      |
| 株式等譲渡所得割       | 現        | 122,957            | 122,957            | 88.3         | 100          | 138,570            | 138,570            | 112.7        | 100          |      |
|                | 滞        | -                  | -                  | -            | -            | -                  | -                  | -            | -            |      |
| 法人県民税          | 現        | 6,866,771          | 6,850,692          | 112.3        | 99.8         | 6,879,268          | 6,864,053          | 100.2        | 99.8         |      |
|                | 滞        | 44,074             | 11,672             | 97.7         | 26.5         | 44,356             | 12,682             | 100.6        | 28.6         |      |
|                | 計        | <b>6,910,845</b>   | <b>6,862,364</b>   | <b>112.2</b> | <b>99.3</b>  | <b>6,923,624</b>   | <b>6,876,735</b>   | <b>100.2</b> | <b>99.3</b>  |      |
| 県民税利子割         | 現        | 1,068,931          | 1,068,931          | 87.5         | 100          | 1,042,565          | 1,042,565          | 97.5         | 100          |      |
|                | 滞        | -                  | -                  | -            | -            | -                  | -                  | -            | -            |      |
| 個人事業税          | 現        | 1,109,112          | 1,095,443          | 98.8         | 98.8         | 1,158,300          | 1,134,241          | 104.4        | 97.9         |      |
|                | 滞        | 301,555            | 35,818             | 91.6         | 11.9         | 266,710            | 34,067             | 88.4         | 12.8         |      |
|                | 計        | <b>1,410,667</b>   | <b>1,131,261</b>   | <b>97.2</b>  | <b>80.2</b>  | <b>1,425,010</b>   | <b>1,168,308</b>   | <b>101.0</b> | <b>82.0</b>  |      |
| 法人事業税          | 現        | 18,995,942         | 18,980,650         | 110.0        | 99.9         | 20,185,679         | 20,169,301         | 106.3        | 99.9         |      |
|                | 滞        | 40,650             | 8,752              | 106.7        | 21.5         | 39,858             | 10,699             | 98.1         | 26.8         |      |
|                | 計        | <b>19,036,592</b>  | <b>18,989,402</b>  | <b>110.0</b> | <b>99.8</b>  | <b>20,225,537</b>  | <b>20,180,000</b>  | <b>106.2</b> | <b>99.8</b>  |      |
| 地方消費税 譲渡割      | 現        | 15,219,085         | 15,219,085         | 97.4         | 100          | 15,110,695         | 15,110,695         | 99.3         | 100          |      |
|                | 滞        | -                  | -                  | -            | -            | -                  | -                  | -            | -            |      |
| 地方消費税 貨物割      | 現        | 952,323            | 952,323            | 121.1        | 100          | 969,950            | 969,950            | 101.9        | 100          |      |
|                | 滞        | -                  | -                  | -            | -            | -                  | -                  | -            | -            |      |
| 不動産取得税         | 現        | 2,351,542          | 2,313,092          | 105.0        | 98.4         | 2,720,432          | 2,638,691          | 115.7        | 97.0         |      |
|                | 滞        | 297,451            | 87,877             | 89.5         | 29.5         | 233,849            | 37,732             | 78.6         | 16.1         |      |
|                | 計        | <b>2,648,993</b>   | <b>2,400,969</b>   | <b>103.0</b> | <b>90.6</b>  | <b>2,954,281</b>   | <b>2,676,423</b>   | <b>111.5</b> | <b>90.6</b>  |      |
| 県たばこ税          | 現        | 2,696,400          | 2,696,292          | 115.2        | 100.0        | 2,654,830          | 2,654,830          | 98.5         | 100          |      |
|                | 滞        | 21                 | 6                  | 皆増           | 28.6         | 123                | 115                | 585.7        | 93.5         |      |
|                | 計        | <b>2,696,421</b>   | <b>2,696,298</b>   | <b>115.2</b> | <b>100.0</b> | <b>2,654,953</b>   | <b>2,654,945</b>   | <b>98.5</b>  | <b>100.0</b> |      |
| ゴルフ場利用税        | 現        | 575,189            | 570,369            | 97.5         | 99.2         | 554,425            | 554,425            | 96.4         | 100          |      |
|                | 滞        | 7,964              | 7,964              | 333.4        | 100          | 4,820              | 1,639              | 60.5         | 34           |      |
|                | 計        | <b>583,153</b>     | <b>578,333</b>     | <b>98.4</b>  | <b>99.2</b>  | <b>559,245</b>     | <b>556,064</b>     | <b>95.9</b>  | <b>99.4</b>  |      |
| 自動車税           | 現        | 17,933,908         | 17,771,189         | 99.3         | 99.1         | 17,823,500         | 17,678,708         | 99.4         | 99.2         |      |
|                | 滞        | 500,654            | 165,327            | 92.3         | 33.0         | 443,115            | 152,259            | 88.5         | 34.4         |      |
|                | 計        | <b>18,434,562</b>  | <b>17,936,516</b>  | <b>99.1</b>  | <b>97.3</b>  | <b>18,266,615</b>  | <b>17,830,967</b>  | <b>99.1</b>  | <b>97.6</b>  |      |
| 飲区税            | 現        | 834                | 815                | 90.2         | 97.7         | 570                | 570                | 68.3         | 100          |      |
|                | 滞        | 49                 | 49                 | 408.3        | 100          | 19                 | 19                 | 38.8         | 100          |      |
|                | 計        | <b>883</b>         | <b>864</b>         | <b>94.2</b>  | <b>97.8</b>  | <b>589</b>         | <b>589</b>         | <b>66.7</b>  | <b>100</b>   |      |
| 自動車取得税         | 現        | 1,768,634          | 1,768,777          | 94.9         | 100.0        | 2,239,490          | 2,239,490          | 126.6        | 100          |      |
|                | 滞        | -                  | -                  | -            | -            | -                  | -                  | -            | -            |      |
|                | 計        | <b>1,768,634</b>   | <b>1,768,777</b>   | <b>94.9</b>  | <b>100.0</b> | <b>2,239,490</b>   | <b>2,239,490</b>   | <b>126.6</b> | <b>100</b>   |      |
| 軽油引取税          | 現        | 10,927,623         | 10,924,004         | 100.2        | 100.0        | 10,582,871         | 10,537,418         | 96.8         | 99.6         |      |
|                | 滞        | 228,784            | 3,830              | 83.3         | 1.7          | 228,573            | 49,819             | 99.9         | 21.8         |      |
|                | 計        | <b>11,156,407</b>  | <b>10,927,834</b>  | <b>99.8</b>  | <b>98.0</b>  | <b>10,811,444</b>  | <b>10,587,237</b>  | <b>96.9</b>  | <b>97.9</b>  |      |
| 狩猟税            | 現        | 12,340             | 12,340             | 97.5         | 100          | 11,847             | 11,847             | 96.0         | 100          |      |
| 核燃料税           | 現        | -                  | -                  | 皆減           | -            | 192,613            | 192,613            | 皆増           | 100          |      |
|                | 滞        | -                  | -                  | -            | -            | -                  | -                  | -            | -            |      |
| 旧法による税         | 料理飲食等消費税 | 滞                  | 125                | 125          | 8.0          | 100                | -                  | -            | 皆減           | -    |
|                | 特別地方消費税  | 滞                  | 9,900              | 240          | 81.6         | 2.4                | 9,660              | 20           | 97.6         | 0.2  |
| 合計             | 現        | 116,118,721        | 115,192,398        | 100.2        | 99.2         | 119,844,976        | 118,820,196        | 103.2        | 99.1         |      |
|                | 滞        | 4,370,020          | 865,985            | 98.9         | 19.8         | 4,386,004          | 891,616            | 100.4        | 20.3         |      |
|                | 計        | <b>120,488,741</b> | <b>116,058,383</b> | <b>100.1</b> | <b>96.3</b>  | <b>124,230,980</b> | <b>119,711,812</b> | <b>103.1</b> | <b>96.4</b>  |      |

## 収入額（平成23年度～平成27年度）

（単位 千円、％）

| 25                 |                    |              |             | 26                 |                    |              |              | 27                 |                    |              |              |
|--------------------|--------------------|--------------|-------------|--------------------|--------------------|--------------|--------------|--------------------|--------------------|--------------|--------------|
| 調定額                | 収入額                | 調定の<br>前年対比  | 収入<br>歩合    | 調定額                | 収入額                | 調定の<br>前年対比  | 収入<br>歩合     | 調定額                | 収入額                | 調定の<br>前年対比  | 収入<br>歩合     |
| 39,824,920         | 39,182,150         | 105.6        | 98.4        | 40,789,602         | 40,202,085         | 102.4        | 98.6         | 41,377,613         | 40,800,046         | 101.4        | 98.6         |
| 3,046,135          | 648,008            | 97.8         | 21.3        | 2,857,205          | 660,126            | 93.8         | 23.1         | 2,608,056          | 669,901            | 91.3         | 25.7         |
| <b>42,871,055</b>  | <b>39,830,158</b>  | <b>105.0</b> | <b>92.9</b> | <b>43,646,807</b>  | <b>40,862,211</b>  | <b>101.8</b> | <b>93.6</b>  | <b>43,985,669</b>  | <b>41,469,947</b>  | <b>100.8</b> | <b>94.3</b>  |
| 37,452,477         | 36,809,707         | 100.8        | 98.3        | 38,124,296         | 37,536,779         | 101.8        | 98.5         | 38,726,221         | 38,148,654         | 101.6        | 98.5         |
| 3,046,135          | 648,008            | 97.8         | 21.3        | 2,857,205          | 660,126            | 93.8         | 23.1         | 2,608,056          | 669,901            | 91.3         | 25.7         |
| <b>40,498,612</b>  | <b>37,457,715</b>  | <b>100.6</b> | <b>92.5</b> | <b>40,981,501</b>  | <b>38,196,905</b>  | <b>101.2</b> | <b>93.2</b>  | <b>41,334,277</b>  | <b>38,818,555</b>  | <b>100.9</b> | <b>93.9</b>  |
| 873,561            | 873,561            | 201.9        | 100         | 1,652,936          | 1,652,936          | 189.2        | 100          | 1,292,566          | 1,292,566          | 78.2         | 100          |
| 1,498,882          | 1,498,882          | 1,081.7      | 100         | 1,012,370          | 1,012,370          | 67.5         | 100          | 1,358,826          | 1,358,826          | 134.2        | 100          |
| 6,854,732          | 6,844,161          | 99.6         | 99.8        | 8,038,262          | 8,013,701          | 117.3        | 99.7         | 7,039,422          | 7,031,695          | 87.6         | 99.9         |
| 40,736             | 15,427             | 91.8         | 37.9        | 32,240             | 8,224              | 79.1         | 25.5         | 45,286             | 7,328              | 140.5        | 16.2         |
| <b>6,895,468</b>   | <b>6,859,588</b>   | <b>99.6</b>  | <b>99.5</b> | <b>8,070,502</b>   | <b>8,021,925</b>   | <b>117.0</b> | <b>99.4</b>  | <b>7,084,708</b>   | <b>7,039,023</b>   | <b>87.8</b>  | <b>99.4</b>  |
| <b>796,845</b>     | <b>796,845</b>     | <b>76.4</b>  | <b>100</b>  | <b>750,229</b>     | <b>750,229</b>     | <b>94.1</b>  | <b>100</b>   | <b>618,418</b>     | <b>618,418</b>     | <b>82.4</b>  | <b>100</b>   |
| 1,169,161          | 1,149,594          | 100.9        | 98.3        | 1,269,321          | 1,256,278          | 108.6        | 99.0         | 1,380,173          | 1,352,821          | 108.7        | 98.0         |
| 251,222            | 33,949             | 94.2         | 13.5        | 231,880            | 29,810             | 92.3         | 12.9         | 208,545            | 24,074             | 89.9         | 11.5         |
| <b>1,420,383</b>   | <b>1,183,543</b>   | <b>99.7</b>  | <b>83.3</b> | <b>1,501,201</b>   | <b>1,286,088</b>   | <b>105.7</b> | <b>85.7</b>  | <b>1,588,718</b>   | <b>1,376,895</b>   | <b>105.8</b> | <b>86.7</b>  |
| 22,305,158         | 22,294,217         | 110.5        | 100.0       | 25,764,902         | 25,698,421         | 115.5        | 99.7         | 29,023,247         | 29,013,994         | 112.6        | 100.0        |
| 39,844             | 19,848             | 100.0        | 49.8        | 24,725             | 4,567              | 62.1         | 18.5         | 85,465             | 11,719             | 345.7        | 13.7         |
| <b>22,345,002</b>  | <b>22,314,065</b>  | <b>110.5</b> | <b>99.9</b> | <b>25,789,627</b>  | <b>25,702,988</b>  | <b>115.4</b> | <b>99.7</b>  | <b>29,108,712</b>  | <b>29,025,713</b>  | <b>112.9</b> | <b>99.7</b>  |
| <b>15,087,342</b>  | <b>15,087,342</b>  | <b>99.8</b>  | <b>100</b>  | <b>16,706,242</b>  | <b>16,706,242</b>  | <b>110.7</b> | <b>100</b>   | <b>29,618,669</b>  | <b>29,618,669</b>  | <b>177.3</b> | <b>100</b>   |
| <b>1,345,010</b>   | <b>1,345,010</b>   | <b>138.7</b> | <b>100</b>  | <b>2,067,916</b>   | <b>2,067,916</b>   | <b>153.7</b> | <b>100</b>   | <b>2,096,865</b>   | <b>2,096,865</b>   | <b>101.4</b> | <b>100</b>   |
| 2,786,953          | 2,770,969          | 102.4        | 99.4        | 3,026,098          | 2,991,995          | 108.6        | 98.9         | 2,606,331          | 2,582,514          | 86.1         | 99.1         |
| 252,701            | 46,705             | 108.1        | 18.5        | 211,707            | 33,920             | 83.8         | 16.0         | 194,660            | 31,772             | 91.9         | 16.3         |
| <b>3,039,654</b>   | <b>2,817,674</b>   | <b>102.9</b> | <b>92.7</b> | <b>3,237,805</b>   | <b>3,025,915</b>   | <b>106.5</b> | <b>93.5</b>  | <b>2,800,991</b>   | <b>2,614,286</b>   | <b>86.5</b>  | <b>93.3</b>  |
| 1,573,194          | 1,573,194          | 59.3         | 100         | 1,418,186          | 1,418,186          | 90.1         | 100          | 1,400,772          | 1,400,772          | 98.8         | 100          |
| -                  | -                  | 皆減           | -           | -                  | -                  | -            | -            | -                  | -                  | -            | -            |
| <b>1,573,194</b>   | <b>1,573,194</b>   | <b>59.3</b>  | <b>100</b>  | <b>1,418,186</b>   | <b>1,418,186</b>   | <b>90.1</b>  | <b>100</b>   | <b>1,400,772</b>   | <b>1,400,772</b>   | <b>98.8</b>  | <b>100</b>   |
| 574,694            | 571,310            | 103.7        | 99.4        | 550,695            | 550,695            | 95.8         | 100          | 577,616            | 577,616            | 104.9        | 100          |
| 3,181              | 3,181              | 66.0         | 100         | 3,384              | 0                  | 106.4        | 0.0          | 3,384              | 3,384              | 100.0        | 100          |
| <b>577,875</b>     | <b>574,491</b>     | <b>103.3</b> | <b>99.4</b> | <b>554,079</b>     | <b>550,695</b>     | <b>95.9</b>  | <b>99.4</b>  | <b>581,000</b>     | <b>581,000</b>     | <b>104.9</b> | <b>100</b>   |
| 17,720,481         | 17,582,464         | 99.4         | 99.2        | 17,533,648         | 17,401,580         | 98.9         | 99.2         | 17,438,009         | 17,316,664         | 99.5         | 99.3         |
| 375,572            | 139,876            | 84.8         | 37.2        | 328,894            | 127,331            | 87.6         | 38.7         | 298,777            | 116,640            | 90.8         | 39.0         |
| <b>18,096,053</b>  | <b>17,722,340</b>  | <b>99.1</b>  | <b>97.9</b> | <b>17,862,542</b>  | <b>17,528,911</b>  | <b>98.7</b>  | <b>98.1</b>  | <b>17,736,786</b>  | <b>17,433,304</b>  | <b>99.3</b>  | <b>98.3</b>  |
| 428                | 428                | 75.1         | 100         | 426                | 426                | 99.5         | 100          | 488                | 465                | 114.6        | 95.3         |
| -                  | -                  | 皆減           | -           | -                  | -                  | -            | -            | -                  | -                  | -            | -            |
| <b>428</b>         | <b>428</b>         | <b>72.7</b>  | <b>100</b>  | <b>426</b>         | <b>426</b>         | <b>99.5</b>  | <b>100</b>   | <b>488</b>         | <b>465</b>         | <b>114.6</b> | <b>95.3</b>  |
| 2,038,983          | 2,038,983          | 91.0         | 100         | 888,539            | 888,590            | 43.6         | 100.0        | 1,429,453          | 1,429,593          | 160.9        | 100.0        |
| -                  | -                  | -            | -           | -                  | -                  | -            | -            | -                  | -                  | -            | -            |
| <b>2,038,983</b>   | <b>2,038,983</b>   | <b>91.0</b>  | <b>100</b>  | <b>888,539</b>     | <b>888,590</b>     | <b>43.6</b>  | <b>100.0</b> | <b>1,429,453</b>   | <b>1,429,593</b>   | <b>160.9</b> | <b>100.0</b> |
| 10,627,821         | 10,566,551         | 100.4        | 99.4        | 10,512,280         | 10,452,840         | 98.9         | 99.4         | 10,182,418         | 10,123,466         | 96.9         | 99.4         |
| 224,207            | 45,453             | 98.1         | 20.3        | 240,024            | 61,270             | 107.1        | 25.5         | 238,194            | 59,440             | 99.2         | 25.0         |
| <b>10,852,028</b>  | <b>10,612,004</b>  | <b>100.4</b> | <b>97.8</b> | <b>10,752,304</b>  | <b>10,514,110</b>  | <b>99.1</b>  | <b>97.8</b>  | <b>10,420,612</b>  | <b>10,182,906</b>  | <b>96.9</b>  | <b>97.7</b>  |
| <b>11,337</b>      | <b>11,337</b>      | <b>95.7</b>  | <b>100</b>  | <b>12,721</b>      | <b>12,721</b>      | <b>112.2</b> | <b>100</b>   | <b>10,759</b>      | <b>10,759</b>      | <b>84.6</b>  | <b>100</b>   |
| <b>770,452</b>     | <b>770,452</b>     | <b>400.0</b> | <b>100</b>  | <b>770,452</b>     | <b>770,452</b>     | <b>100</b>   | <b>100</b>   | <b>770,452</b>     | <b>770,452</b>     | <b>100</b>   | <b>100</b>   |
| -                  | -                  | -            | -           | -                  | -                  | -            | -            | -                  | -                  | -            | -            |
| <b>9,518</b>       | <b>52</b>          | <b>98.5</b>  | <b>0.5</b>  | -                  | -                  | 皆減           | -            | -                  | -                  | -            | -            |
| <b>123,487,511</b> | <b>122,585,007</b> | <b>103.0</b> | <b>99.3</b> | <b>130,099,519</b> | <b>129,182,357</b> | <b>105.4</b> | <b>99.3</b>  | <b>145,570,705</b> | <b>144,744,809</b> | <b>111.9</b> | <b>99.4</b>  |
| <b>4,243,116</b>   | <b>952,499</b>     | <b>96.7</b>  | <b>22.4</b> | <b>3,930,059</b>   | <b>925,248</b>     | <b>92.6</b>  | <b>23.5</b>  | <b>3,682,367</b>   | <b>924,258</b>     | <b>93.7</b>  | <b>25.1</b>  |
| <b>127,730,627</b> | <b>123,537,506</b> | <b>102.8</b> | <b>96.7</b> | <b>134,029,578</b> | <b>130,107,605</b> | <b>104.9</b> | <b>97.1</b>  | <b>149,253,072</b> | <b>145,669,067</b> | <b>111.4</b> | <b>97.6</b>  |

## 9 県税歳入予算、決算額（昭和50年度～平成27年度）

（単位 千円、％）

| 区分<br>年度 | 歳入決算総額<br>A | 県 税         |             |             |      | 前 年 対 比   |          |          |          |
|----------|-------------|-------------|-------------|-------------|------|-----------|----------|----------|----------|
|          |             | 当初予算額<br>B  | 最終予算額<br>C  | 決 算 額<br>D  | D/A  | 歳入総額<br>A | 当 初<br>B | 最 終<br>C | 決 算<br>D |
| 50       | 165,117,128 | 39,930,000  | 37,100,000  | 37,140,298  | 22.5 | 109.1     | 116.2    | 95.7     | 95.6     |
| 51       | 183,301,076 | 39,700,000  | 40,770,000  | 40,812,855  | 22.3 | 111.0     | 99.4     | 109.9    | 109.9    |
| 52       | 218,575,107 | 43,100,000  | 45,020,000  | 45,293,571  | 20.7 | 119.2     | 108.6    | 110.4    | 111.0    |
| 53       | 252,723,591 | 45,100,000  | 50,260,000  | 51,194,602  | 20.3 | 115.6     | 104.6    | 111.6    | 113.0    |
| 54       | 271,112,755 | 52,600,000  | 58,600,000  | 59,700,503  | 22.0 | 107.3     | 116.6    | 116.6    | 116.6    |
| 55       | 299,849,946 | 61,800,000  | 66,352,000  | 67,017,151  | 22.4 | 110.6     | 117.5    | 113.2    | 112.3    |
| 56       | 320,301,026 | 69,350,000  | 73,280,000  | 73,961,507  | 23.1 | 106.8     | 112.2    | 110.4    | 110.4    |
| 57       | 324,846,922 | 74,970,000  | 74,970,000  | 75,769,479  | 23.3 | 101.4     | 108.1    | 102.3    | 102.4    |
| 58       | 342,607,423 | 74,740,000  | 78,370,000  | 79,412,910  | 23.2 | 105.5     | 99.7     | 104.5    | 104.8    |
| 59       | 353,867,262 | 80,500,000  | 84,500,000  | 84,903,959  | 24.0 | 103.3     | 107.7    | 107.8    | 106.9    |
| 60       | 363,620,502 | 87,190,000  | 87,550,000  | 88,667,727  | 24.4 | 102.8     | 108.3    | 103.6    | 104.4    |
| 61       | 364,073,407 | 88,468,000  | 93,888,000  | 94,076,135  | 25.8 | 100.1     | 101.5    | 107.2    | 106.1    |
| 62       | 396,248,416 | 90,350,000  | 99,290,000  | 100,635,762 | 25.4 | 108.8     | 102.1    | 105.8    | 107.0    |
| 63       | 396,791,561 | 99,400,000  | 111,811,000 | 113,401,527 | 28.6 | 100.1     | 110.0    | 112.6    | 112.7    |
| 元        | 436,107,084 | 103,500,000 | 116,000,000 | 118,746,455 | 27.2 | 109.9     | 104.1    | 103.7    | 104.7    |
| 2        | 476,310,511 | 118,500,000 | 130,529,000 | 132,541,811 | 27.8 | 109.2     | 114.5    | 112.5    | 111.6    |
| 3        | 505,962,816 | 126,200,000 | 142,584,000 | 144,276,657 | 28.5 | 106.2     | 106.5    | 109.2    | 108.9    |
| 4        | 542,119,951 | 130,000,000 | 134,233,000 | 136,201,958 | 25.1 | 107.1     | 103.0    | 94.1     | 94.4     |
| 5        | 594,466,497 | 123,000,000 | 127,367,000 | 128,986,625 | 21.7 | 109.7     | 94.6     | 94.9     | 94.7     |
| 6        | 593,408,185 | 118,000,000 | 131,022,000 | 132,306,311 | 22.3 | 99.8      | 95.9     | 102.9    | 102.6    |
| 7        | 628,634,485 | 126,500,000 | 132,576,000 | 134,770,573 | 21.4 | 105.9     | 107.2    | 101.2    | 101.9    |
| 8        | 619,271,084 | 127,000,000 | 136,564,000 | 138,288,178 | 22.3 | 98.5      | 100.4    | 103.0    | 102.6    |
| 9        | 624,457,115 | 137,000,000 | 139,168,000 | 140,509,826 | 22.5 | 100.8     | 107.9    | 101.9    | 101.6    |
| 10       | 711,273,659 | 142,000,000 | 140,718,000 | 142,498,620 | 20.0 | 113.9     | 103.6    | 101.1    | 101.4    |
| 11       | 703,081,650 | 123,000,000 | 136,234,000 | 137,266,248 | 19.5 | 98.8      | 86.6     | 96.8     | 96.3     |
| 12       | 699,582,794 | 126,200,000 | 140,145,000 | 141,882,067 | 20.3 | 99.5      | 102.6    | 102.9    | 103.4    |
| 13       | 709,722,928 | 130,760,000 | 136,650,000 | 137,654,813 | 19.4 | 101.4     | 103.6    | 97.5     | 97.0     |
| 14       | 642,496,242 | 117,179,000 | 118,953,000 | 121,179,580 | 18.9 | 90.5      | 89.6     | 87.0     | 88.0     |
| 15       | 592,397,947 | 107,017,000 | 117,140,000 | 119,447,389 | 20.2 | 92.2      | 91.3     | 98.5     | 98.6     |
| 16       | 555,538,835 | 109,000,000 | 119,222,000 | 121,411,127 | 21.9 | 93.8      | 101.9    | 101.8    | 101.6    |
| 17       | 539,754,514 | 117,663,000 | 124,372,853 | 125,863,934 | 23.3 | 97.2      | 107.9    | 104.3    | 103.7    |
| 18       | 522,981,312 | 130,500,000 | 140,238,309 | 142,440,334 | 27.2 | 96.9      | 110.9    | 112.8    | 113.2    |
| 19       | 591,009,029 | 157,200,000 | 157,244,911 | 158,210,987 | 26.8 | 113.0     | 120.5    | 112.1    | 111.1    |
| 20       | 526,782,938 | 156,300,000 | 150,463,045 | 151,115,221 | 28.7 | 89.1      | 99.4     | 95.7     | 95.5     |
| 21       | 567,761,471 | 127,100,000 | 123,194,339 | 123,828,242 | 21.8 | 107.8     | 81.3     | 81.9     | 81.9     |
| 22       | 553,545,252 | 103,600,000 | 113,995,085 | 115,740,588 | 20.9 | 97.5      | 81.5     | 92.5     | 93.5     |
| 23       | 602,009,289 | 108,900,000 | 114,234,408 | 116,058,383 | 19.3 | 108.8     | 105.1    | 100.2    | 100.3    |
| 24       | 555,983,456 | 109,700,000 | 117,350,645 | 119,711,812 | 21.5 | 92.4      | 100.7    | 102.7    | 103.1    |
| 25       | 582,100,687 | 115,700,000 | 121,578,000 | 123,537,506 | 21.2 | 104.7     | 105.5    | 103.6    | 103.2    |
| 26       | 552,219,881 | 120,800,000 | 128,310,858 | 130,107,605 | 23.6 | 94.9      | 104.4    | 105.5    | 105.3    |
| 27       | 560,148,100 | 135,100,000 | 142,373,534 | 145,669,067 | 26.0 | 101.4     | 111.8    | 111.0    | 112.0    |
| 27/50    | 339.2       | 338.3       | 383.8       | 392.2       | -    | -         | -        | -        | -        |

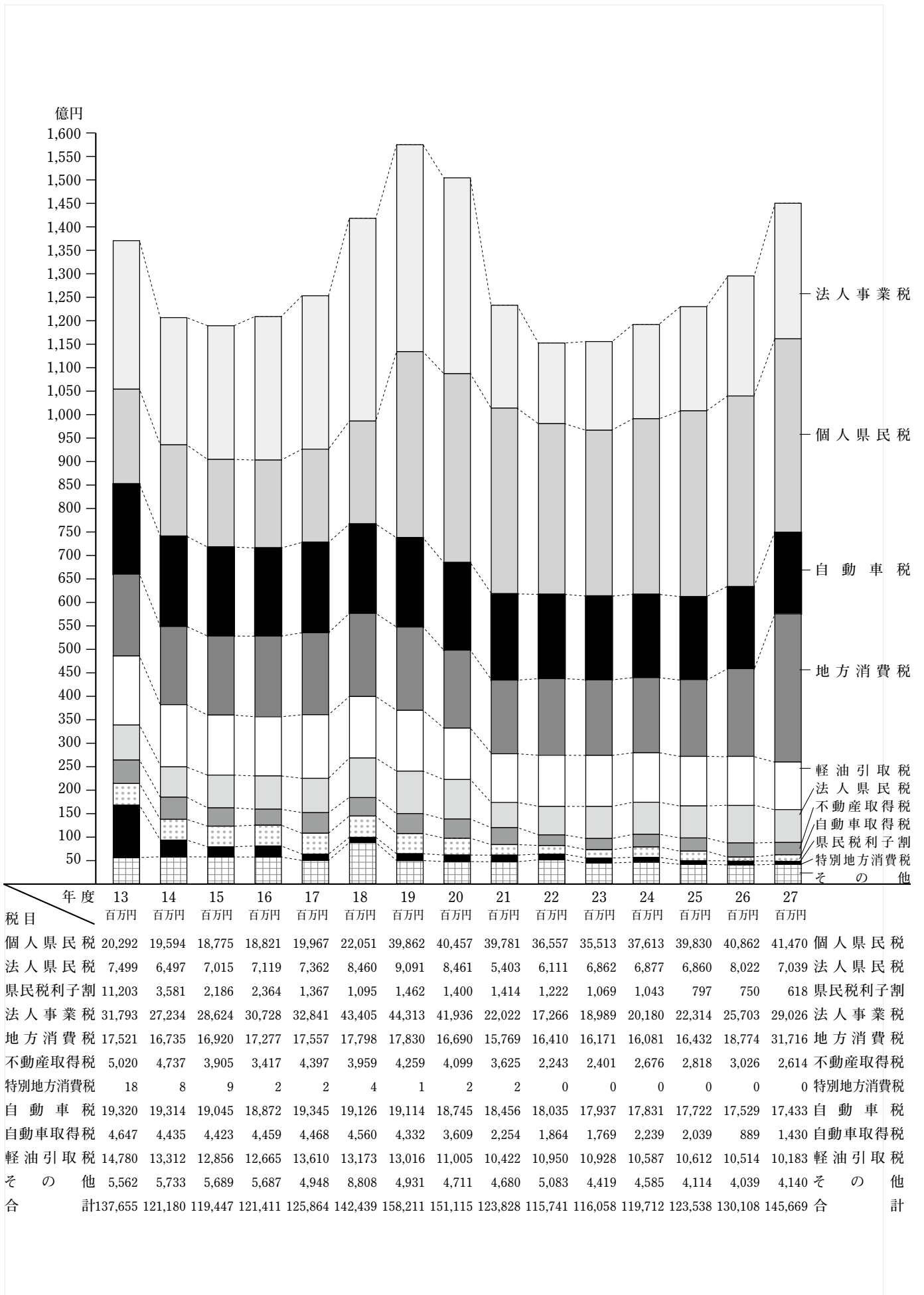
※ 平成11年度以降の「歳入決算総額」欄の金額は、借換債の除きの額を記載。

# 第 3 課 税 状 況





### 主要税目の決算額比較（平成13年度～平成27年度）



# 1 個人

## (1) 市町別調定収入額

| 事務所       | 区分<br>市町名             | 調定額 A                 |                       |                       | 収入額 B                 |                       |                       | 不納欠損額 C            |                    |                   |
|-----------|-----------------------|-----------------------|-----------------------|-----------------------|-----------------------|-----------------------|-----------------------|--------------------|--------------------|-------------------|
|           |                       | 現年課税分                 | 滞納繰越分                 | 計                     | 現年課税分                 | 滞納繰越分                 | 計                     | 現年課税分              | 滞納繰越分              | 計                 |
| 小松        | 小松市                   | 3,646,367,890         | 221,881,020           | 3,868,248,910         | 3,597,278,706         | 51,603,198            | 3,648,881,904         | -                  | 19,932,557         | 19,932,557        |
|           | 加賀市                   | 2,069,543,055         | 318,930,993           | 2,388,474,048         | 2,020,372,793         | 49,741,501            | 2,070,114,294         | -                  | 15,043,055         | 15,043,055        |
|           | 能美市                   | 1,755,092,673         | 70,190,827            | 1,825,283,500         | 1,745,274,434         | 25,669,110            | 1,770,943,544         | -                  | 2,652,876          | 2,652,876         |
|           | 川北町                   | 201,862,045           | 3,374,532             | 205,236,577           | 201,059,926           | 1,549,017             | 202,608,943           | -                  | 100,470            | 100,470           |
|           | <b>計</b>              | <b>7,672,865,663</b>  | <b>614,377,372</b>    | <b>8,287,243,035</b>  | <b>7,563,985,859</b>  | <b>128,562,826</b>    | <b>7,692,548,685</b>  | <b>-</b>           | <b>37,728,958</b>  | <b>37,728,958</b> |
| 金沢        | 金沢市                   | 17,650,204,025        | 1,322,464,486         | 18,972,668,511        | 17,362,223,031        | 306,402,509           | 17,668,625,540        | 507,965            | 66,749,824         | 67,257,789        |
|           | かほく市                  | 1,001,973,556         | 48,672,718            | 1,050,646,274         | 990,822,128           | 15,321,926            | 1,006,144,054         | -                  | 2,126,219          | 2,126,219         |
|           | 白山市                   | 3,582,822,531         | 158,680,311           | 3,741,502,842         | 3,540,586,144         | 61,951,063            | 3,602,537,207         | 62,068             | 7,872,627          | 7,934,695         |
|           | 野々市市                  | 1,924,156,547         | 113,028,030           | 2,037,184,577         | 1,888,247,391         | 45,152,508            | 1,933,399,899         | -                  | 6,256,834          | 6,256,834         |
|           | 津幡町                   | 1,180,476,714         | 60,393,347            | 1,240,870,061         | 1,167,103,851         | 22,753,321            | 1,189,857,172         | -                  | 2,564,018          | 2,564,018         |
|           | 内灘町                   | 873,115,795           | 46,078,966            | 919,194,761           | 859,136,944           | 15,642,478            | 874,779,422           | 50,429             | 2,592,679          | 2,643,108         |
|           | <b>計</b>              | <b>26,212,749,168</b> | <b>1,749,317,858</b>  | <b>27,962,067,026</b> | <b>25,808,119,489</b> | <b>467,223,805</b>    | <b>26,275,343,294</b> | <b>620,462</b>     | <b>88,162,201</b>  | <b>88,782,663</b> |
| 中能登       | 七尾市                   | 1,463,978,850         | 79,844,899            | 1,543,823,749         | 1,438,574,581         | 24,492,407            | 1,463,066,988         | 53,389             | 5,622,274          | 5,675,663         |
|           | 羽咋市                   | 626,019,921           | 14,041,281            | 640,061,202           | 621,225,441           | 8,308,018             | 629,533,459           | -                  | 627,087            | 627,087           |
|           | 志賀町                   | 522,737,469           | 25,127,305            | 547,864,774           | 514,708,682           | 4,526,033             | 519,234,715           | -                  | 182,288            | 182,288           |
|           | 宝達志水町                 | 338,103,239           | 16,131,190            | 354,234,429           | 335,056,431           | 7,933,855             | 342,990,286           | -                  | 813,980            | 813,980           |
|           | 中能登町                  | 430,744,162           | 19,206,458            | 449,950,620           | 427,535,132           | 6,708,661             | 434,243,793           | -                  | 507,654            | 507,654           |
| <b>計</b>  | <b>3,381,583,641</b>  | <b>154,351,133</b>    | <b>3,535,934,774</b>  | <b>3,337,100,267</b>  | <b>51,968,974</b>     | <b>3,389,069,241</b>  | <b>53,389</b>         | <b>7,753,283</b>   | <b>7,806,672</b>   |                   |
| 奥能登       | 輪島市                   | 547,786,656           | 55,128,422            | 602,915,078           | 537,601,889           | 10,484,428            | 548,086,317           | -                  | 3,670,599          | 3,670,599         |
|           | 珠洲市                   | 317,010,471           | 10,164,969            | 327,175,440           | 315,071,461           | 2,684,011             | 317,755,472           | -                  | 973,729            | 973,729           |
|           | 穴水町                   | 195,018,028           | 7,297,159             | 202,315,187           | 193,657,988           | 2,589,166             | 196,247,154           | -                  | 371,619            | 371,619           |
|           | 能登町                   | 399,207,513           | 17,419,209            | 416,626,722           | 393,117,117           | 6,387,320             | 399,504,437           | -                  | 168,282            | 168,282           |
| <b>計</b>  | <b>1,459,022,668</b>  | <b>90,009,759</b>     | <b>1,549,032,427</b>  | <b>1,439,448,455</b>  | <b>22,144,925</b>     | <b>1,461,593,380</b>  | <b>-</b>              | <b>5,184,229</b>   | <b>5,184,229</b>   |                   |
| <b>合計</b> | <b>38,726,221,140</b> | <b>2,608,056,122</b>  | <b>41,334,277,262</b> | <b>38,148,654,070</b> | <b>669,900,530</b>    | <b>38,818,554,600</b> | <b>673,851</b>        | <b>138,828,671</b> | <b>139,502,522</b> |                   |

# 県 民 税

(単位 円、%)

| 還付未済額 D          |               |                  | 収入未済額 A-B-C+D      |                      |                      | 収入歩合        |             |             | 前年度収入歩合     |             |             | 調定額の         | 区 分       |
|------------------|---------------|------------------|--------------------|----------------------|----------------------|-------------|-------------|-------------|-------------|-------------|-------------|--------------|-----------|
| 現年課税分            | 滞納繰越分         | 計                | 現年課税分              | 滞納繰越分                | 計                    | 現年課税分       | 滞納繰越分       | 計           | 現年課税分       | 滞納繰越分       | 計           | 対前年比         | 市町名       |
| 177,872          | 81,659        | 259,531          | 49,267,056         | 150,426,924          | 199,693,980          | 98.7        | 23.3        | 94.3        | 98.5        | 20.9        | 93.3        | 101.1        | 小松市       |
| 435,587          | 11,438        | 447,025          | 49,605,849         | 254,157,875          | 303,763,724          | 97.6        | 15.6        | 86.7        | 97.7        | 13.5        | 85.9        | 99.1         | 加賀市       |
| —                | —             | —                | 9,818,239          | 41,868,841           | 51,687,080           | 99.4        | 36.6        | 97.0        | 98.9        | 32.0        | 95.9        | 99.7         | 能美市       |
| —                | —             | —                | 802,119            | 1,725,045            | 2,527,164            | 99.6        | 45.9        | 98.7        | 99.2        | 35.8        | 98.3        | 102.2        | 川北町       |
| <b>613,459</b>   | <b>93,097</b> | <b>706,556</b>   | <b>109,493,263</b> | <b>448,178,685</b>   | <b>557,671,948</b>   | <b>98.6</b> | <b>20.9</b> | <b>92.8</b> | <b>98.4</b> | <b>18.6</b> | <b>91.8</b> | <b>100.2</b> | <b>計</b>  |
| 3,241,316        | —             | 3,241,316        | 290,714,345        | 949,312,153          | 1,240,026,498        | 98.4        | 23.2        | 93.1        | 98.4        | 21.9        | 92.6        | 101.1        | 金沢市       |
| 39,495           | 278           | 39,773           | 11,190,923         | 31,224,851           | 42,415,774           | 98.9        | 31.5        | 95.8        | 98.7        | 27.8        | 95.1        | 101.6        | かほく市      |
| 121,745          | —             | 121,745          | 42,296,064         | 88,856,621           | 131,152,685          | 98.8        | 39.0        | 96.3        | 98.7        | 33.3        | 95.5        | 100.6        | 白山市       |
| —                | —             | —                | 35,909,156         | 61,618,688           | 97,527,844           | 98.1        | 39.9        | 94.9        | 98.2        | 31.0        | 93.7        | 103.8        | 野々市市      |
| —                | —             | —                | 13,372,863         | 35,076,008           | 48,448,871           | 98.9        | 37.7        | 95.9        | 98.5        | 26.1        | 94.8        | 101.0        | 津幡町       |
| 19,932           | —             | 19,932           | 13,948,354         | 27,843,809           | 41,792,163           | 98.4        | 33.9        | 95.2        | 98.5        | 22.3        | 94.7        | 101.2        | 内灘町       |
| <b>3,422,488</b> | <b>278</b>    | <b>3,422,766</b> | <b>407,431,705</b> | <b>1,193,932,130</b> | <b>1,601,363,835</b> | <b>98.5</b> | <b>26.7</b> | <b>94.0</b> | <b>98.4</b> | <b>23.9</b> | <b>93.3</b> | <b>101.3</b> | <b>計</b>  |
| 30,041           | —             | 30,041           | 25,380,921         | 49,730,218           | 75,111,139           | 98.3        | 30.7        | 94.8        | 98.3        | 27.1        | 94.5        | 99.6         | 七尾市       |
| —                | —             | —                | 4,794,480          | 5,106,176            | 9,900,656            | 99.2        | 59.2        | 98.4        | 99.1        | 41.0        | 97.5        | 106.3        | 羽咋市       |
| —                | —             | —                | 8,028,787          | 20,418,984           | 28,447,771           | 98.5        | 18.0        | 94.8        | 98.8        | 21.7        | 95.3        | 100.5        | 志賀町       |
| —                | —             | —                | 3,046,808          | 7,383,355            | 10,430,163           | 99.1        | 49.2        | 96.8        | 98.9        | 37.0        | 95.4        | 96.7         | 宝達志水町     |
| —                | —             | —                | 3,209,030          | 11,990,143           | 15,199,173           | 99.3        | 34.9        | 96.5        | 99.0        | 37.4        | 95.6        | 98.4         | 中能登町      |
| <b>30,041</b>    | <b>—</b>      | <b>30,041</b>    | <b>44,460,026</b>  | <b>94,628,876</b>    | <b>139,088,902</b>   | <b>98.7</b> | <b>33.7</b> | <b>95.8</b> | <b>98.7</b> | <b>30.4</b> | <b>95.4</b> | <b>100.4</b> | <b>計</b>  |
| 29,943           | —             | 29,943           | 10,214,710         | 40,973,395           | 51,188,105           | 98.1        | 19.0        | 90.9        | 98.2        | 17.9        | 90.3        | 99.5         | 輪島市       |
| —                | —             | —                | 1,939,010          | 6,507,229            | 8,446,239            | 99.4        | 26.4        | 97.1        | 99.3        | 27.5        | 96.9        | 96.9         | 珠洲市       |
| —                | —             | —                | 1,360,040          | 4,336,374            | 5,696,414            | 99.3        | 35.5        | 97.0        | 99.1        | 40.5        | 96.0        | 97.7         | 穴水町       |
| —                | —             | —                | 6,090,396          | 10,863,607           | 16,954,003           | 98.5        | 36.7        | 95.9        | 98.4        | 39.2        | 95.9        | 97.5         | 能登町       |
| <b>29,943</b>    | <b>—</b>      | <b>29,943</b>    | <b>19,604,156</b>  | <b>62,680,605</b>    | <b>82,284,761</b>    | <b>98.7</b> | <b>24.6</b> | <b>94.4</b> | <b>98.6</b> | <b>25.3</b> | <b>94.0</b> | <b>98.2</b>  | <b>計</b>  |
| <b>4,095,931</b> | <b>93,375</b> | <b>4,189,306</b> | <b>580,989,150</b> | <b>1,799,420,296</b> | <b>2,380,409,446</b> | <b>98.5</b> | <b>25.7</b> | <b>93.9</b> | <b>98.5</b> | <b>23.1</b> | <b>93.2</b> | <b>100.9</b> | <b>合計</b> |

(2) 市町別徴収取扱費

| 事<br>務<br>所 | 区<br>分<br><br>市町名    | 現 年 課 税 分            |   |                      | 滞 納 繰 越 分              |                  |
|-------------|----------------------|----------------------|---|----------------------|------------------------|------------------|
|             |                      | 納税義務者数<br>×3,000円    | 納 期 前 納 付 の<br>報 奨 金 相 当 額<br>に 対 す る 取 扱 費 | 取 扱 費<br>小 計         | 払 込 金 額<br><br>× 7/100 |                  |
|             |                      | 取 扱 費                |   |                      | ①                      | 基 本 数            |
| 小<br>松      | 小 松 市                | 164,879,250          | —   | 164,879,250          | 4,706,314              | 329,439          |
|             | 加 賀 市                | 106,439,117          | —   | 106,439,117          | 2,380,574              | 166,639          |
|             | 能 美 市                | 78,082,500           | —   | 78,082,500           | —                      | —                |
|             | 川 北 町                | 9,546,000            | 619,278                                     | 10,165,278           | —                      | —                |
|             | <b>計</b>             | <b>358,946,867</b>   | <b>619,278</b>                              | <b>359,566,145</b>   | <b>7,086,888</b>       | <b>496,078</b>   |
| 金<br>沢      | 金 沢 市                | 684,837,600          | —   | 684,837,600          | 17,193,846             | 1,203,567        |
|             | か ほ く 市              | 52,451,250           | —   | 52,451,250           | 1,191,385              | 83,395           |
|             | 白 山 市                | 178,273,500          | —   | 178,273,500          | —                      | —                |
|             | 野 々 市 市              | 80,085,750           | —   | 80,085,750           | —                      | —                |
|             | 津 幡 町                | 57,849,750           | —   | 57,849,750           | —                      | —                |
|             | 内 灘 町                | 41,639,250           | —   | 41,639,250           | —                      | —                |
|             | <b>計</b>             | <b>1,095,137,100</b> | <b>—</b>                                    | <b>1,095,137,100</b> | <b>18,385,231</b>      | <b>1,286,962</b> |
| 中<br>能<br>登 | 七 尾 市                | 83,002,650           | —   | 83,002,650           | 445,104                | 31,155           |
|             | 羽 咋 市                | 33,426,750           | —   | 33,426,750           | —                      | —                |
|             | 志 賀 町                | 32,019,000           | —   | 32,019,000           | —                      | —                |
|             | 宝 達 志 水 町            | 20,343,750           | —   | 20,343,750           | 196,700                | 13,769           |
|             | 中 能 登 町              | 26,737,500           | —   | 26,737,500           | 286,312                | 20,039           |
| <b>計</b>    | <b>195,529,650</b>   | <b>—</b>             | <b>195,529,650</b>                          | <b>928,116</b>       | <b>64,963</b>          |                  |
| 奥<br>能<br>登 | 輪 島 市                | 36,731,250           | —   | 36,731,250           | —                      | —                |
|             | 珠 洲 市                | 21,114,750           | —   | 21,114,750           | 143,698                | 10,058           |
|             | 穴 水 町                | 11,898,000           | —   | 11,898,000           | —                      | —                |
|             | 能 登 町                | 25,167,000           | —   | 25,167,000           | 517,853                | 36,247           |
| <b>計</b>    | <b>94,911,000</b>    | <b>—</b>             | <b>94,911,000</b>                           | <b>661,551</b>       | <b>46,305</b>          |                  |
| <b>合 計</b>  | <b>1,744,524,617</b> | <b>619,278</b>       | <b>1,745,143,895</b>                        | <b>27,061,786</b>    | <b>1,894,308</b>       |                  |

(単位 円)

| 年 度 中                                 |                        |   |                   | 取 扱 費<br>小 計<br>③    | 徴 収 取 扱 費 計<br>①+②+③ | 区 分   |
|---------------------------------------|------------------------|---|-------------------|----------------------|----------------------|-------|
| 市 町 が 還 付 した 過 誤 納 金 相 当 額 対 する 取 扱 費 | 還 付 加 算 金 額 対 する 取 扱 費 | 法 第 37 条 の 4 の 規 定 に よ り 控 除 さ れ る べ き 額 で、 控 除 で き な か っ た 金 額 に 相 当 す る 額 に 対 す る 取 扱 費 |                   |                      |                      | 市 町 名 |
| 5,341,618                             | 202,838                | 2,926,961   | 8,471,417         | 173,680,106          | 小 松 市                |       |
| 3,933,346                             | 31,360                 | 1,446,515   | 5,411,221         | 112,016,977          | 加 賀 市                |       |
| 3,025,494                             | 27,794                 | 1,063,363   | 4,116,651         | 82,199,151           | 能 美 市                |       |
| 50,991                                | —                      | 108,532   | 159,523           | 10,324,801           | 川 北 町                |       |
| <b>12,351,449</b>                     | <b>261,992</b>         | <b>5,545,371</b>  | <b>18,158,812</b> | <b>378,221,035</b>   | <b>計</b>             |       |
| 20,826,794                            | 281,573                | 20,846,051  | 41,954,418        | 727,995,585          | 金 沢 市                |       |
| 1,005,105                             | 9,044                  | 937,084   | 1,951,233         | 54,485,878           | か ほ く 市              |       |
| 7,139,469                             | 201,084                | 1,922,019   | 9,262,572         | 187,536,072          | 白 山 市                |       |
| 2,920,563                             | 21,174                 | 60,714  | 3,002,451         | 83,088,201           | 野 々 市 市              |       |
| 1,566,346                             | 7,412                  | 964,062   | 2,537,820         | 60,387,570           | 津 幡 町                |       |
| 1,268,113                             | 26,587                 | 361,044   | 1,655,744         | 43,294,994           | 内 灘 町                |       |
| <b>34,726,390</b>                     | <b>546,874</b>         | <b>25,090,974</b>   | <b>60,364,238</b> | <b>1,156,788,300</b> | <b>計</b>             |       |
| 4,523,263                             | 22,466                 | 1,544,380   | 6,090,109         | 89,123,914           | 七 尾 市                |       |
| 1,156,237                             | 9,993                  | 398,855   | 1,565,085         | 34,991,835           | 羽 咋 市                |       |
| 728,323                               | —                      | 194,587   | 922,910           | 32,941,910           | 志 賀 町                |       |
| 580,251                               | 6,333                  | 208,059   | 794,643           | 21,152,162           | 宝 達 志 水 町            |       |
| 1,004,192                             | 3,663                  | 201,543   | 1,209,398         | 27,966,937           | 中 能 登 町              |       |
| <b>7,992,266</b>                      | <b>42,455</b>          | <b>2,547,424</b>  | <b>10,582,145</b> | <b>206,176,758</b>   | <b>計</b>             |       |
| 548,802                               | 8,202                  | 1,130,991   | 1,687,995         | 38,419,245           | 輪 島 市                |       |
| 429,415                               | —                      | 378,802   | 808,217           | 21,933,025           | 珠 洲 市                |       |
| 580,934                               | 24,816                 | 60,639  | 666,389           | 12,564,389           | 穴 水 町                |       |
| 510,763                               | 995                    | 175,485   | 687,243           | 25,890,490           | 能 登 町                |       |
| <b>2,069,914</b>                      | <b>34,013</b>          | <b>1,745,917</b>  | <b>3,849,844</b>  | <b>98,807,149</b>    | <b>計</b>             |       |
| <b>57,140,019</b>                     | <b>885,334</b>         | <b>34,929,686</b>   | <b>92,955,039</b> | <b>1,839,993,242</b> | <b>合 計</b>           |       |

(3) 市町別徴収取扱費（平成26年度・平成27年度）

| 事務所 | 年度    |                    | 平成26年度               |                   |                    |                      |
|-----|-------|--------------------|----------------------|-------------------|--------------------|----------------------|
|     | 区分    | 市町名                | 納税義務者分               | 払込金額分             | その他分               | 計                    |
|     |       |                    |                      |                   |                    |                      |
| 小松  | 小松市   |                    | 164,130,750          | 233,689           | 9,823,004          | 174,187,443          |
|     | 加賀市   |                    | 107,749,500          | 205,737           | 6,528,035          | 114,483,272          |
|     | 能美市   |                    | 77,968,500           | —                 | 4,306,034          | 82,274,534           |
|     | 川北町   |                    | 9,528,750            | —                 | 970,009            | 10,498,759           |
|     | 計     |                    | <b>359,377,500</b>   | <b>439,426</b>    | <b>21,627,082</b>  | <b>381,444,008</b>   |
| 金沢  | 金沢市   |                    | 677,056,600          | 1,073,194         | 40,915,024         | 719,044,818          |
|     | かほく市  |                    | 52,335,000           | 74,814            | 3,346,787          | 55,756,601           |
|     | 白山市   |                    | 177,097,500          | —                 | 9,356,485          | 186,453,985          |
|     | 野々市市  |                    | 78,183,750           | —                 | 2,531,395          | 80,715,145           |
|     | 津幡町   |                    | 57,636,750           | —                 | 2,857,457          | 60,494,207           |
|     | 内灘町   |                    | 41,520,450           | —                 | 1,361,772          | 42,882,222           |
|     | 計     |                    | <b>1,083,830,050</b> | <b>1,148,008</b>  | <b>60,368,920</b>  | <b>1,145,346,978</b> |
| 中能登 | 七尾市   |                    | 84,180,000           | 44,835            | 4,515,365          | 88,740,200           |
|     | 羽咋市   |                    | 34,142,250           | —                 | 2,679,418          | 36,821,668           |
|     | 志賀町   |                    | 32,567,250           | —                 | 1,913,878          | 34,481,128           |
|     | 宝達志水町 |                    | 20,778,750           | 40,859            | 607,051            | 21,426,660           |
|     | 中能登町  |                    | 26,996,250           | 44,097            | 1,334,737          | 28,375,084           |
| 計   |       | <b>198,664,500</b> | <b>129,791</b>       | <b>11,050,449</b> | <b>209,844,740</b> |                      |
| 奥能登 | 輪島市   |                    | 37,007,250           | —                 | 1,818,573          | 38,825,823           |
|     | 珠洲市   |                    | 21,714,750           | 33,381            | 763,300            | 22,511,431           |
|     | 穴水町   |                    | 12,112,500           | —                 | 987,768            | 13,100,268           |
|     | 能登町   |                    | 25,586,250           | 35,063            | 944,625            | 26,565,938           |
| 計   |       | <b>96,420,750</b>  | <b>68,444</b>        | <b>4,514,266</b>  | <b>101,003,460</b> |                      |
| 合計  |       |                    | <b>1,738,292,800</b> | <b>1,785,669</b>  | <b>97,560,717</b>  | <b>1,837,639,186</b> |

(単位 円、%)

| 平成27年度               |                  |                   |                      | 取扱費<br>前年対比     | 収入額に対する<br>取扱費の割合 |            |
|----------------------|------------------|-------------------|----------------------|-----------------|-------------------|------------|
| 納税義務者分               | 払込金額分            | その他分              | 計                    | $\frac{27}{26}$ | 26年度              | 27年度       |
| 164,879,250          | 329,439          | 8,471,417         | 173,680,106          | 99.7            | 4.9               | 4.8        |
| 106,439,117          | 166,639          | 5,411,221         | 112,016,977          | 97.8            | 5.5               | 5.4        |
| 78,082,500           | —                | 4,116,651         | 82,199,151           | 99.9            | 4.7               | 4.6        |
| 9,546,000            | —                | 778,801           | 10,324,801           | 98.3            | 5.3               | 5.1        |
| <b>358,946,867</b>   | <b>496,078</b>   | <b>18,778,090</b> | <b>378,221,035</b>   | <b>99.2</b>     | <b>5.0</b>        | <b>4.9</b> |
| 684,837,600          | 1,203,567        | 41,954,418        | 727,995,585          | 101.2           | 4.1               | 4.1        |
| 52,451,250           | 83,395           | 1,951,233         | 54,485,878           | 97.7            | 5.7               | 5.4        |
| 178,273,500          | —                | 9,262,572         | 187,536,072          | 100.6           | 5.3               | 5.2        |
| 80,085,750           | —                | 3,002,451         | 83,088,201           | 102.9           | 4.4               | 4.3        |
| 57,849,750           | —                | 2,537,820         | 60,387,570           | 99.8            | 5.2               | 5.1        |
| 41,639,250           | —                | 1,655,744         | 43,294,994           | 101.0           | 5.0               | 4.9        |
| <b>1,095,137,100</b> | <b>1,286,962</b> | <b>60,364,238</b> | <b>1,156,788,300</b> | <b>101.0</b>    | <b>4.4</b>        | <b>4.4</b> |
| 83,002,650           | 31,155           | 6,090,109         | 89,123,914           | 100.4           | 6.1               | 6.1        |
| 33,426,750           | —                | 1,565,085         | 34,991,835           | 95.0            | 6.3               | 5.6        |
| 32,019,000           | —                | 922,910           | 32,941,910           | 95.5            | 6.6               | 6.3        |
| 20,343,750           | 13,769           | 794,643           | 21,152,162           | 98.7            | 6.1               | 6.2        |
| 26,737,500           | 20,039           | 1,209,398         | 27,966,937           | 98.6            | 6.5               | 6.4        |
| <b>195,529,650</b>   | <b>64,963</b>    | <b>10,582,145</b> | <b>206,176,758</b>   | <b>98.3</b>     | <b>6.3</b>        | <b>6.1</b> |
| 36,731,250           | —                | 1,687,995         | 38,419,245           | 99.0            | 7.1               | 7.0        |
| 21,114,750           | 10,058           | 808,217           | 21,933,025           | 97.4            | 6.9               | 6.9        |
| 11,898,000           | —                | 666,389           | 12,564,389           | 95.9            | 6.6               | 6.4        |
| 25,167,000           | 36,247           | 687,243           | 25,890,490           | 97.5            | 6.5               | 6.5        |
| <b>94,911,000</b>    | <b>46,305</b>    | <b>3,849,844</b>  | <b>98,807,149</b>    | <b>97.8</b>     | <b>6.8</b>        | <b>6.8</b> |
| <b>1,744,524,617</b> | <b>1,894,308</b> | <b>93,574,317</b> | <b>1,839,993,242</b> | <b>100.1</b>    | <b>4.8</b>        | <b>4.7</b> |

## 2 県民税配当割

### 県民税配当割額

(単位 千円、枚)

| 区 分                                  | 税 額              | 支 払 金 額           |                  |                   | 納入申告書数       |
|--------------------------------------|------------------|-------------------|------------------|-------------------|--------------|
|                                      |                  | 課税分               | 還付税額             | 非課税等分             |              |
| 上 場 株 式 等 の 配 当 等                    | 403,016          | 8,064,240         |                  | 4,223,843         |              |
| 公募証券投資信託の分配に係る配当等                    | 42,684           | 854,058           |                  | 3,359,647         |              |
| 投資信託でその設定に係る受益権の募集が公募により行われたものの収益の配分 | 4,723            | 94,677            |                  | 1,095,280         |              |
| 特定投資法人の投資口の配当等                       | 0                | 0                 |                  | 0                 |              |
| 特定目的信託の社債的受益証券の剰余金の配分のうち公募のもの ※      | 0                | 0                 |                  | 0                 |              |
| 特定公社債の利子・特定口座外の割引債の償還金 ※             | 5,998            | 139,942           |                  | 102,549           |              |
| 源泉徴収選択口座内配当等                         | 836,145          | 19,214,595        | 2,477,605        | 15,328,199        |              |
| <b>合 計</b>                           | <b>1,292,566</b> | <b>28,367,512</b> | <b>2,477,605</b> | <b>24,109,518</b> | <b>6,575</b> |

(注) 現年課税分について作成した。以下「16 核燃料税」まで同じ。  
※ 平成28年1月以降

## 4 法 人

### 法人県民税額

| 区 分        | 法 人                 |                 |                       |                  |                       |            |   |                  |   |                  |                           |          |            |     |
|------------|---------------------|-----------------|-----------------------|------------------|-----------------------|------------|---|------------------|---|------------------|---------------------------|----------|------------|-----|
|            | 確 定 法 人 税 割 額       |                 |                       |                  |                       |            | 確 定 法 人 税 割 額 に 対 応 す る 前 年 度 分 の 中 間 申 告 額 |                  | 確 定 申 告 が 翌 年 度 確 定 申 告 期 限 が 翌 年 度 となる 見 込 納 付 額 |                  | 既 還 付 請 求 利 子 割 額 大 合 付 額 |          |            |     |
|            | 事 業 年 度 数           |                 | 税 額                   |                  |                       |            | 事 業 年 度 数                                   | 税 額              | 事 業 年 度 数   | 税 額              | 事 業 年 度 数                 | 税 額      | ⑥          |     |
|            | 確 定 申 告 の あ っ た も の | う ち 決 定 し た も の | 確 定 申 告 の あ っ た も の ① | う ち 決 定 し た も の  | 確 定 申 告 の あ っ た も の ② |            |   |                  |   |                  |                           |          |            |     |
| 普通法人       | 本県本店分               | 1,019           | —                     | 1                | 1,425,470             | —          | 8   | 361              | 561,032   | 341              | 398,409                   | —        | —          | 98  |
|            | 他県本店分               | 4,365           | —                     | 6                | 3,003,570             | —          | 232   | 2,093            | 1,118,620   | 2,166            | 696,856                   | —        | —          | —   |
|            | 県内法人                | 21,589          | 7                     | 3                | 1,150,640             | 15         | 30  | 2,405            | 407,428   | 2,581            | 263,388                   | —        | —          | 350 |
|            | 計                   | 26,973          | 7                     | 10               | 5,579,680             | 15         | 270   | 4,859            | 2,087,080   | 5,088            | 1,358,653                 | —        | —          | 448 |
| 特別法人       | 805                 | —               | —                     | 152,533          | —                     | —          | —   | —                | —   | —                | —                         | —        | —          |     |
| 公益法人等      | 650                 | 1               | —                     | 8,597            | 1                     | —          | —   | —                | —   | —                | —                         | —        | —          |     |
| 寮等のみを有する法人 |                     |                 |                       |                  |                       |            |   |                  |   |                  |                           |          |            |     |
| 人格なき社団等    | 130                 | —               | —                     | 539              | —                     | —          | —   | —                | —   | —                | —                         | —        | —          |     |
| 清算法人       | 349                 | —               | 20                    | 386              | —                     | —          | —   | —                | —   | —                | —                         | —        | —          |     |
| <b>合 計</b> | <b>28,907</b>       | <b>8</b>        | <b>30</b>             | <b>5,741,735</b> | <b>16</b>             | <b>270</b> | <b>4,859</b>                                | <b>2,087,080</b> | <b>5,088</b>                                      | <b>1,358,653</b> | <b>—</b>                  | <b>—</b> | <b>448</b> |     |

## 5 県民税利子割

### (1) 県民税利子割額

(単位 千円)

| 区 分        | 税額                             | 課税支払額             | 非課税支払額           | 左のうち非居住者・外国法人に係る額 |
|------------|--------------------------------|-------------------|------------------|-------------------|
| 公社債利子等     | 公社債利子 ※1                       | 129,199           | 2,584,514        | 1,793,020         |
|            | 特定公社債以外の公社債の利子 ※2              | 52,557            | 1,051,214        | 363,929           |
|            | 銀行以外の金融機関の預貯金利子                | 138,289           | 2,844,420        | 404,923           |
|            | 勤務先預金等の利子                      | 78,673            | 1,615,085        | 2,427,647         |
|            | 合同運用信託の収益の分配                   | 34,401            | 689,116          | 2,681             |
|            | 公社債投資信託の収益の分配 ※1               | 316               | 6,505            | 7,003             |
|            | 公社債投資信託のうち公募公社債投資信託以外の収益の配分 ※2 | 7,614             | 155,108          | 1,786             |
|            | 郵便貯金利子                         | 746               | 15,250           | 414               |
|            | 公募公社債等運用投資信託の収益の分配             | 15,725            | 316,178          | 14,171            |
|            | 国外公社債等の利子等 ※1                  | —                 | —                | —                 |
|            | 国外一般公社債等の利子等 ※2                | 131,377           | 2,655,823        | 485,904           |
|            | 財形貯蓄契約に係る生命保険等の差益              | 14,421            | 288,504          | 36,152            |
| 小 計        | 1,767                          | 35,360            | 4,912            |                   |
| <b>小 計</b> | <b>605,085</b>                 | <b>12,257,077</b> | <b>5,542,542</b> | <b>11,815</b>     |
| 私等信託の運用等配当 | 私等信託の運用等配当                     | —                 | —                | —                 |
|            | 私等信託の運用等配当 ※1                  | —                 | —                | —                 |
|            | 特定目的信託の社債的受益証券の収益の分配 ※2        | —                 | —                | —                 |
|            | 国外私等信託の運用等配当                   | —                 | —                | —                 |
|            | 小 計                            | —                 | —                | —                 |
| 金融類似商品     | 懸賞金付預貯金等の懸賞金等                  | 1,111             | 22,320           | —                 |
|            | 定期積金の給付補てん金                    | 5,956             | 121,356          | —                 |
|            | 掛金の給付補てん金                      | —                 | —                | —                 |
|            | 当証の利息                          | —                 | —                | —                 |
|            | 貴金属等の売戻し条件付売買契約の利益             | —                 | —                | —                 |
|            | 外貨建預貯金等の為替差益                   | —                 | —                | —                 |
|            | 一時払養老保険・一時払損害保険等の差益            | 6,266             | 197,132          | —                 |
|            | 小 計                            | 13,333            | 340,808          | 674               |
| <b>合 計</b> | <b>618,418</b>                 | <b>12,597,885</b> | <b>5,543,216</b> | <b>11,815</b>     |

※1 平成27年4月から同年12月まで  
※2 平成28年1月以降



### 3 県民税株式等譲渡所得割

県民税株式等譲渡所得割額

(単位 千円、枚)

| 区 分               | 税 額       | 支 払 金 額    |           |       | 納入申告書数 |
|-------------------|-----------|------------|-----------|-------|--------|
|                   |           | 課税分        | 還付税額      | 非課税等分 |        |
| 特 定 株 式 等 譲 渡 所 得 | 1,358,826 | 37,015,175 | 9,837,059 | -     | 351    |

### 県 民 税

(単位 件、千円)

| 税 割                   |                     |                       |  | 均 等 割                |                        |               |                      |                        |              |              | 合 計           |                       |                  |
|-----------------------|---------------------|-----------------------|--|----------------------|------------------------|---------------|----------------------|------------------------|--------------|--------------|---------------|-----------------------|------------------|
| 中 間 納 付 額 の 歳 出 還 付 額 | 前 年 度 に 収 入 し た も の | 当 該 年 度 に 収 入 し た も の | 現 事 業 年 度 分 調 定 額<br>①+②-③+④<br>+⑤+⑥+⑦ | 過 去 年 度 分 調 定 額<br>⑧ | 法 人 税 割 調 定 額<br>⑨ + ⑩ | 納 税 義 務 者 数   |                      |                        |              |              | 調 定 額<br>⑪    | 合 計<br>(調 定 額)<br>⑩+⑪ |                  |
|                       |                     |                       |  |                      |                        | 総 数           | 資 本 金 等 の 額          |                        |              |              |               |                       |                  |
| ⑦                     | ⑧                   | ⑨                     | ⑩                                      | 50 億 円 超             | 10 億 円 超<br>50 億 円 以下  |               | 1 億 円 超<br>10 億 円 以下 | 1,000 万円 超<br>1 億 円 以下 | 左 記 以 外      |              | ⑪             | ⑩+⑪                   |                  |
| 25,718                | -                   | -                     | 1,288,671                              | 13,143               | 1,301,814              | 1,015         | 18                   | 19                     | 108          | 468          | 402           | 73,315                | 1,375,129        |
| 29,886                | -                   | -                     | 2,611,924                              | 37,875               | 2,649,799              | 4,298         | 748                  | 499                    | 879          | 1,281        | 891           | 1,121,752             | 3,771,551        |
| 62,274                | -                   | -                     | 1,069,254                              | 16,336               | 1,085,590              | 21,434        | 2                    | 23                     | 181          | 3,209        | 18,019        | 575,390               | 1,660,980        |
| 117,878               | -                   | -                     | 4,969,849                              | 67,354               | 5,037,203              | 26,747        | 768                  | 541                    | 1,168        | 4,958        | 19,312        | 1,770,457             | 6,807,660        |
| -                     | -                   | -                     | 152,533                                | 1,061                | 153,594                | 793           | 11                   | 21                     | 33           | 128          | 600           | 44,792                | 198,386          |
| -                     | -                   | -                     | 8,597                                  | 93                   | 8,690                  | 1,448         | 9                    | -                      | 4            | 11           | 1,424         | 13,588                | 22,278           |
| -                     | -                   | -                     | -                                      | -                    | -                      | 29            | 1                    | -                      | 3            | 14           | 11            | 2,181                 | 2,181            |
| -                     | -                   | -                     | 539                                    | 492                  | 1,031                  | 278           | -                    | -                      | -            | -            | 278           | 3,691                 | 4,722            |
| -                     | -                   | -                     | 386                                    | 8                    | 394                    | 352           | -                    | -                      | 4            | 33           | 315           | 3,801                 | 4,195            |
| <b>117,878</b>        | -                   | -                     | <b>5,131,904</b>                       | <b>69,008</b>        | <b>5,200,912</b>       | <b>29,647</b> | <b>789</b>           | <b>562</b>             | <b>1,212</b> | <b>5,144</b> | <b>21,940</b> | <b>1,838,510</b>      | <b>7,039,422</b> |

(2) 特別徴収義務者数及び営業所数

(28. 3. 31現在)

| 区 分               | 特別徴収義務者数   | 営 業 所 数    |
|-------------------|------------|------------|
| 銀 行 等             | 14         | 197        |
| 信 用 金 庫 等         | 21         | 133        |
| 農 林 中 央 金 庫 等     | 38         | 68         |
| 証 券 会 社           | 15         | 17         |
| 保 險 会 社 等         | 34         | 41         |
| 社 内 預 金 実 施 企 業   | 188        | 189        |
| そ の 他 の 金 融 機 関 等 | -          | -          |
| <b>合 計</b>        | <b>310</b> | <b>645</b> |

## 6 個人事業税

(1) 業種別課税人員及び所得金額

ア 第1種事業

(単位 人、千円)

| 種別        | 課税人員         |            |              | 所得金額              |                |                   | 事業主<br>控除額<br>②   | 差引課税<br>所得金額<br>①-② |
|-----------|--------------|------------|--------------|-------------------|----------------|-------------------|-------------------|---------------------|
|           | 所得税<br>課税者   | 所得税<br>失格者 | 計            | 所得税<br>課税者        | 所得税<br>失格者     | 計<br>①            |                   |                     |
| 物品販売業     | 693          | 14         | 707          | 3,430,256         | 42,658         | 3,472,914         | 2,031,941         | 1,440,973           |
| 金銭貸付業     | —            | —          | —            | —                 | —              | —                 | —                 | —                   |
| 物品貸付業     | 12           | —          | 12           | 62,259            | —              | 62,259            | 34,800            | 27,459              |
| 不動産貸付業    | 1,933        | 24         | 1,957        | 14,107,987        | 80,199         | 14,188,186        | 5,599,672         | 8,588,514           |
| 製造業       | 866          | 24         | 890          | 4,545,876         | 85,856         | 4,631,732         | 2,570,128         | 2,061,604           |
| 電気供給業     | 2            | —          | 2            | 7,840             | —              | 7,840             | 5,800             | 2,040               |
| 土石採取業     | 1            | —          | 1            | 24,340            | —              | 24,340            | 2,900             | 21,440              |
| 電気通信事業    | —            | —          | —            | —                 | —              | —                 | —                 | —                   |
| 運送業       | 124          | 4          | 128          | 528,940           | 14,111         | 543,051           | 369,509           | 173,542             |
| 運送取扱業     | 1            | —          | 1            | 3,934             | —              | 3,934             | 2,900             | 1,034               |
| 倉庫業       | 2            | —          | 2            | 11,187            | —              | 11,187            | 5,800             | 5,387               |
| 駐車場業      | 24           | —          | 24           | 118,565           | —              | 118,565           | 66,942            | 51,623              |
| 請負業       | 3,238        | 36         | 3,274        | 16,207,204        | 120,135        | 16,327,339        | 9,466,576         | 6,860,763           |
| 印刷業       | 15           | 1          | 16           | 74,996            | 2,903          | 77,899            | 44,467            | 33,432              |
| 出版業       | —            | —          | —            | —                 | —              | —                 | —                 | —                   |
| 写真業       | 22           | 2          | 24           | 112,705           | 6,138          | 118,843           | 67,425            | 51,418              |
| 席貸業       | 4            | —          | 4            | 18,709            | —              | 18,709            | 11,600            | 7,109               |
| 旅館業       | 18           | —          | 18           | 91,251            | —              | 91,251            | 50,992            | 40,259              |
| 料理店業      | 232          | 6          | 238          | 1,328,532         | 19,679         | 1,348,211         | 683,676           | 664,535             |
| 飲食店業      | 243          | 5          | 248          | 1,181,901         | 16,869         | 1,198,770         | 709,537           | 489,233             |
| 周旋業       | 37           | —          | 37           | 219,455           | —              | 219,455           | 107,300           | 112,155             |
| 代理業       | 45           | —          | 45           | 249,097           | —              | 249,097           | 129,534           | 119,563             |
| 仲立業       | 4            | —          | 4            | 20,045            | —              | 20,045            | 11,600            | 8,445               |
| 問屋業       | 69           | 1          | 70           | 425,538           | 4,453          | 429,991           | 203,000           | 226,991             |
| 両替業       | —            | —          | —            | —                 | —              | —                 | —                 | —                   |
| 公衆浴場業     | 1            | —          | 1            | 4,959             | —              | 4,959             | 2,900             | 2,059               |
| 演劇興行業     | —            | —          | —            | —                 | —              | —                 | —                 | —                   |
| 遊技場業      | 2            | —          | 2            | 16,294            | —              | 16,294            | 5,075             | 11,219              |
| 商品取引業     | —            | —          | —            | —                 | —              | —                 | —                 | —                   |
| 不動産売買業    | 4            | —          | 4            | 27,757            | —              | 27,757            | 11,600            | 16,157              |
| 広告業       | 14           | —          | 14           | 59,138            | —              | 59,138            | 40,359            | 18,779              |
| 案内業       | 3            | —          | 3            | 31,141            | —              | 31,141            | 8,700             | 22,441              |
| 冠婚葬祭業     | 5            | —          | 5            | 42,835            | —              | 42,835            | 14,500            | 28,335              |
| <b>合計</b> | <b>7,614</b> | <b>117</b> | <b>7,731</b> | <b>42,952,741</b> | <b>393,001</b> | <b>43,345,742</b> | <b>22,259,233</b> | <b>21,086,509</b>   |

(注) 他の都道府県に本店を有するものは除外した。以下「6 個人事業税」について(3)を除き同じ。

## イ 第2種事業

(単位 人、千円)

| 種 別       | 課 税 人 員        |                |    | 所 得 金 額        |                |        | 事 業 主<br>控 除 額<br>② | 差 引 課 税<br>所 得 金 額<br>①-② |
|-----------|----------------|----------------|----|----------------|----------------|--------|---------------------|---------------------------|
|           | 所 得 税<br>課 税 者 | 所 得 税<br>失 格 者 | 計  | 所 得 税<br>課 税 者 | 所 得 税<br>失 格 者 | 計<br>① |                     |                           |
| 畜 産 業     | -              | -              | -  | -              | -              | -      | -                   | -                         |
| 水 産 業     | 10             | -              | 10 | 95,776         | -              | 95,776 | 24,167              | 71,609                    |
| 薪 炭 製 造 業 | -              | -              | -  | -              | -              | -      | -                   | -                         |
| 合 計       | 10             | -              | 10 | 95,776         | -              | 95,776 | 24,167              | 71,609                    |

## ウ 第3種事業

(単位 人、千円)

| 種 別         | 課 税 人 員        |                |       | 所 得 金 額        |                |            | 事 業 主<br>控 除 額<br>② | 差 引 課 税<br>所 得 金 額<br>①-② |
|-------------|----------------|----------------|-------|----------------|----------------|------------|---------------------|---------------------------|
|             | 所 得 税<br>課 税 者 | 所 得 税<br>失 格 者 | 計     | 所 得 税<br>課 税 者 | 所 得 税<br>失 格 者 | 計<br>①     |                     |                           |
| 医 業         | 93             | -              | 93    | 4,947,387      | -              | 4,947,387  | 269,700             | 4,677,687                 |
| 歯 科 医 業     | 54             | 1              | 55    | 397,545        | 3,327          | 400,872    | 158,775             | 242,097                   |
| 薬 剤 師 業     | 3              | -              | 3     | 14,979         | -              | 14,979     | 8,700               | 6,279                     |
| あん摩等の事業     | 33             | -              | 33    | 170,933        | -              | 170,933    | 95,700              | 75,233                    |
| 獣 医 業       | 30             | -              | 30    | 213,706        | -              | 213,706    | 87,000              | 126,706                   |
| 装 蹄 師 業     | -              | -              | -     | -              | -              | -          | -                   | -                         |
| 弁 護 士 業     | 74             | 1              | 75    | 813,929        | 3,128          | 817,057    | 215,084             | 601,973                   |
| 司 法 書 士 業   | 78             | 1              | 79    | 593,957        | 3,376          | 597,333    | 228,134             | 369,199                   |
| 行 政 書 士 業   | 12             | 2              | 14    | 61,465         | 7,368          | 68,833     | 40,600              | 28,233                    |
| 公 証 人 業     | 6              | -              | 6     | 65,945         | -              | 65,945     | 17,400              | 48,545                    |
| 弁 理 士 業     | 8              | -              | 8     | 69,729         | -              | 69,729     | 23,200              | 46,529                    |
| 税 理 士 業     | 181            | 1              | 182   | 1,554,603      | 2,916          | 1,557,519  | 525,867             | 1,031,652                 |
| 公 認 会 計 士 業 | 19             | -              | 19    | 144,164        | -              | 144,164    | 55,100              | 89,064                    |
| 計 理 士 業     | -              | -              | -     | -              | -              | -          | -                   | -                         |
| 社会保険労務士業    | 45             | 1              | 46    | 274,633        | 3,060          | 277,693    | 133,400             | 144,293                   |
| コンサルタント業    | 57             | 1              | 58    | 299,806        | 3,231          | 303,037    | 168,200             | 134,837                   |
| 設計監督者業      | 197            | 1              | 198   | 1,077,396      | 4,314          | 1,081,710  | 573,475             | 508,235                   |
| 不動産鑑定業      | 6              | -              | 6     | 50,049         | -              | 50,049     | 17,400              | 32,649                    |
| デ ザ イン 業    | 65             | -              | 65    | 329,312        | -              | 329,312    | 186,567             | 142,745                   |
| 諸 芸 師 匠 業   | 68             | 2              | 70    | 330,889        | 6,172          | 337,061    | 203,000             | 134,061                   |
| 理 容 業       | 82             | 4              | 86    | 334,598        | 12,295         | 346,893    | 249,400             | 97,493                    |
| 美 容 業       | 192            | 8              | 200   | 902,655        | 27,841         | 930,496    | 579,275             | 351,221                   |
| クリーニング業     | 12             | -              | 12    | 45,998         | -              | 45,998     | 34,800              | 11,198                    |
| 公衆浴場業       | 5              | -              | 5     | 21,867         | -              | 21,867     | 12,567              | 9,300                     |
| 歯科衛生士業      | -              | -              | -     | -              | -              | -          | -                   | -                         |
| 歯科技工士業      | 39             | 2              | 41    | 167,768        | 5,934          | 173,702    | 118,900             | 54,802                    |
| 測 量 士 業     | 15             | -              | 15    | 68,007         | -              | 68,007     | 43,500              | 24,507                    |
| 土地家屋調査士業    | 54             | 1              | 55    | 347,321        | 3,003          | 350,324    | 159,500             | 190,824                   |
| 海事代理士業      | -              | -              | -     | -              | -              | -          | -                   | -                         |
| 印刷製版業       | -              | -              | -     | -              | -              | -          | -                   | -                         |
| 合 計         | 1,428          | 26             | 1,454 | 13,298,641     | 85,965         | 13,384,606 | 4,205,244           | 9,179,362                 |

(2) 所得階層別人員及び所得金額

| 区 分   | 300万円以下 |         | 300万円超<br>310万円以下 |         | 310万円超<br>320万円以下 |         | 320万円超<br>330万円以下 |         | 330万円超<br>340万円以下 |         | 340万円超<br>350万円以下 |         | 350万円超<br>360万円以下 |         | 360万円超<br>370万円以下 |         |           |         |
|-------|---------|---------|-------------------|---------|-------------------|---------|-------------------|---------|-------------------|---------|-------------------|---------|-------------------|---------|-------------------|---------|-----------|---------|
|       | 人員      | 所得額     | 人員                | 所得額     | 人員                | 所得額     | 人員                | 所得額     | 人員                | 所得額     | 人員                | 所得額     | 人員                | 所得額     | 人員                | 所得額     |           |         |
| 第1種事業 | 所得税課税者  | 337     | 993,822           | 300     | 915,233           | 277     | 872,365           | 263     | 852,166           | 265     | 888,449           | 269     | 926,729           | 247     | 871,850           | 234     | 853,445   |         |
|       | 所得税失格者  | 15      | 41,953            | 14      | 42,603            | 10      | 31,612            | 10      | 30,237            | 12      | 40,340            | 10      | 34,429            | 9       | 31,897            | 6       | 19,184    |         |
|       | 計       | 352     | 1,035,775         | 314     | 957,836           | 287     | 903,977           | 273     | 882,403           | 277     | 928,789           | 279     | 961,158           | 256     | 903,747           | 240     | 872,629   |         |
| 第2種事業 | 所得税課税者  | -       | -                 | -       | -                 | -       | -                 | -       | -                 | -       | -                 | -       | -                 | -       | -                 | -       | -         |         |
|       | 所得税失格者  | -       | -                 | -       | -                 | -       | -                 | -       | -                 | -       | -                 | -       | -                 | -       | -                 | -       | -         |         |
|       | 計       | -       | -                 | -       | -                 | -       | -                 | -       | -                 | -       | -                 | -       | -                 | -       | -                 | -       | -         |         |
| 第3種事業 | 5%事業    | 所得税課税者  | 53                | 156,722 | 61                | 185,958 | 55                | 173,357 | 28                | 90,555  | 47                | 157,096 | 39                | 134,541 | 42                | 148,375 | 40        | 146,065 |
|       |         | 所得税失格者  | 7                 | 20,627  | 4                 | 12,144  | 2                 | 6,314   | 3                 | 9,697   | 3                 | 10,045  | -                 | -       | 1                 | 3,582   | -         | -       |
|       |         | 計       | 60                | 177,349 | 65                | 198,102 | 57                | 179,671 | 31                | 100,252 | 50                | 167,141 | 39                | 134,541 | 43                | 151,957 | 40        | 146,065 |
|       | 3%事業    | 所得税課税者  | -                 | -       | 1                 | 3,044   | 1                 | 3,172   | -                 | -       | 2                 | 6,668   | 1                 | 3,479   | -                 | -       | 3         | 10,989  |
|       |         | 所得税失格者  | -                 | -       | -                 | -       | -                 | -       | -                 | -       | -                 | -       | -                 | -       | -                 | -       | -         | -       |
|       |         | 計       | -                 | -       | 1                 | 3,044   | 1                 | 3,172   | 0                 | 0       | 2                 | 6,668   | 1                 | 3,479   | -                 | -       | 3         | 10,989  |
| 小計    | 60      | 177,349 | 66                | 201,146 | 58                | 182,843 | 31                | 100,252 | 52                | 173,809 | 40                | 138,020 | 43                | 151,957 | 43                | 157,054 |           |         |
| 合計    | 所得税課税者  | 390     | 1,150,544         | 362     | 1,104,235         | 333     | 1,048,894         | 291     | 942,721           | 314     | 1,052,213         | 309     | 1,064,749         | 289     | 1,020,225         | 277     | 1,010,499 |         |
|       | 所得税失格者  | 22      | 62,580            | 18      | 54,747            | 12      | 37,926            | 13      | 39,934            | 15      | 50,385            | 10      | 34,429            | 10      | 35,479            | 6       | 19,184    |         |
|       | 計       | 412     | 1,213,124         | 380     | 1,158,982         | 345     | 1,086,820         | 304     | 982,655           | 329     | 1,102,598         | 319     | 1,099,178         | 299     | 1,055,704         | 283     | 1,029,683 |         |

(注) 所得金額は、事業主控除前の額である。

(3) 分割個人の所得金額

(単位 人、千円)

| 区 分   | 本 県 本 店 分 |             |           |           |         | 他 県 本 店 分                  |  |
|-------|-----------|-------------|-----------|-----------|---------|----------------------------|--|
|       | 課 税 人 員   | 課 税 所 得 金 額 |           |           | 課 税 人 員 | 分 割 を 受 け た<br>課 税 所 得 金 額 |  |
|       |           | 当 該 県 分     | 他 の 県 分   | 計         |         |                            |  |
| 第1種事業 | 2         | 4,955       | 1,363     | 6,318     | -       | -                          |  |
| 第2種事業 | -         | -           | -         | -         | -       | -                          |  |
| 第3種事業 | 4         | 42,203      | 4,167,297 | 4,209,500 | 3       | 18,914                     |  |
| 計     | 6         | 47,158      | 4,168,660 | 4,215,818 | 3       | 18,914                     |  |

(4) 事業専従者給与(控除)額及び人員

| 区 分   | 青 色 申 告      |                             |              |            | 納 税 者 数<br>⑤ |
|-------|--------------|-----------------------------|--------------|------------|--------------|
|       | 納 税 者 数<br>① | 左のうち専従者<br>控除を受けた<br>納税者数 ② | 専 従 者 数<br>③ | 給 与 額<br>④ |              |
| 第1種事業 | 6,066        | 2,823                       | 3,081        | 7,936,430  | 1,665        |
| 第2種事業 | 10           | 7                           | 8            | 31,960     | -            |
| 第3種事業 | 1,295        | 697                         | 743          | 2,753,002  | 126          |
|       |              |                             | 17           | 67,030     | 4            |
| 合計    | 7,400        | 3,543                       | 3,849        | 10,788,422 | 1,795        |

(単位 人、千円)

| 370万円超<br>380万円以下 |                | 380万円超<br>390万円以下 |                  | 390万円超<br>400万円以下 |                | 400万円超<br>500万円以下 |                  | 500万円超<br>600万円以下 |                  | 600万円超<br>700万円以下 |                  | 700万円超<br>1000万円以下 |                  | 1000万円超    |                   | 合 計          |                   |    |       |
|-------------------|----------------|-------------------|------------------|-------------------|----------------|-------------------|------------------|-------------------|------------------|-------------------|------------------|--------------------|------------------|------------|-------------------|--------------|-------------------|----|-------|
| 人員                | 所 得 額          | 人員                | 所 得 額            | 人員                | 所 得 額          | 人員                | 所 得 額            | 人員                | 所 得 額            | 人員                | 所 得 額            | 人員                 | 所 得 額            | 人員         | 所 得 額             | 人員           | 所 得 額             | 人員 | 所 得 額 |
| 220               | 823,540        | 225               | 865,739          | 213               | 836,278        | 1,659             | 7,376,094        | 988               | 5,362,139        | 585               | 3,746,801        | 926                | 7,520,194        | 606        | 9,247,897         | 7,614        | 42,952,741        |    |       |
| 5                 | 16,224         | 3                 | 8,665            | 2                 | 7,899          | 15                | 56,647           | -                 | -                | 2                 | 7,774            | 3                  | 21,597           | 1          | 1,940             | 117          | 393,001           |    |       |
| <b>225</b>        | <b>839,764</b> | <b>228</b>        | <b>874,404</b>   | <b>215</b>        | <b>844,177</b> | <b>1,674</b>      | <b>7,432,741</b> | <b>988</b>        | <b>5,362,139</b> | <b>587</b>        | <b>3,754,575</b> | <b>929</b>         | <b>7,541,791</b> | <b>607</b> | <b>9,249,837</b>  | <b>7,731</b> | <b>43,345,742</b> |    |       |
| -                 | -              | -                 | -                | -                 | -              | 1                 | 4,967            | 2                 | 11,804           | -                 | -                | 3                  | 26,772           | 4          | 52,233            | 10           | 95,776            |    |       |
| -                 | -              | -                 | -                | -                 | -              | -                 | -                | -                 | -                | -                 | -                | -                  | -                | -          | -                 | -            | -                 |    |       |
| -                 | -              | -                 | -                | -                 | -              | 1                 | 4,967            | 2                 | 11,804           | -                 | -                | 3                  | 26,772           | 4          | 52,233            | 10           | 95,776            |    |       |
| 26                | 97,633         | 34                | 130,018          | 38                | 150,154        | 282               | 1,252,987        | 155               | 838,396          | 146               | 946,408          | 178                | 1,460,026        | 171        | 7,059,417         | 1,395        | 13,127,708        |    |       |
| 2                 | 7,529          | 2                 | 7,703            | -                 | -              | 2                 | 8,324            | -                 | -                | -                 | -                | -                  | -                | -          | -                 | 26           | 85,965            |    |       |
| <b>28</b>         | <b>105,162</b> | <b>36</b>         | <b>137,721</b>   | <b>38</b>         | <b>150,154</b> | <b>284</b>        | <b>1,261,311</b> | <b>155</b>        | <b>838,396</b>   | <b>146</b>        | <b>946,408</b>   | <b>178</b>         | <b>1,460,026</b> | <b>171</b> | <b>7,059,417</b>  | <b>1,421</b> | <b>13,213,673</b> |    |       |
| 2                 | 7,526          | 2                 | 7,674            | -                 | -              | 11                | 47,693           | 3                 | 16,309           | 2                 | 13,336           | 3                  | 26,652           | 2          | 24,391            | 33           | 170,933           |    |       |
| -                 | -              | -                 | -                | -                 | -              | -                 | -                | -                 | -                | -                 | -                | -                  | -                | -          | -                 | -            | -                 |    |       |
| <b>2</b>          | <b>7,526</b>   | <b>2</b>          | <b>7,674</b>     | -                 | -              | <b>11</b>         | <b>47,693</b>    | <b>3</b>          | <b>16,309</b>    | <b>2</b>          | <b>13,336</b>    | <b>3</b>           | <b>26,652</b>    | <b>2</b>   | <b>24,391</b>     | <b>33</b>    | <b>170,933</b>    |    |       |
| <b>30</b>         | <b>112,688</b> | <b>38</b>         | <b>145,395</b>   | <b>38</b>         | <b>150,154</b> | <b>295</b>        | <b>1,309,004</b> | <b>158</b>        | <b>854,705</b>   | <b>148</b>        | <b>959,744</b>   | <b>181</b>         | <b>1,486,678</b> | <b>173</b> | <b>7,083,808</b>  | <b>1,454</b> | <b>13,384,606</b> |    |       |
| 248               | 928,699        | 261               | 1,003,431        | 251               | 986,432        | 1,953             | 8,681,741        | 1,148             | 6,228,648        | 733               | 4,706,545        | 1,110              | 9,033,644        | 783        | 16,383,938        | 9,052        | 56,347,158        |    |       |
| 7                 | 23,753         | 5                 | 16,368           | 2                 | 7,899          | 17                | 64,971           | -                 | -                | 2                 | 7,774            | 3                  | 21,597           | 1          | 1,940             | 143          | 478,966           |    |       |
| <b>255</b>        | <b>952,452</b> | <b>266</b>        | <b>1,019,799</b> | <b>253</b>        | <b>994,331</b> | <b>1,970</b>      | <b>8,746,712</b> | <b>1,148</b>      | <b>6,228,648</b> | <b>735</b>        | <b>4,714,319</b> | <b>1,113</b>       | <b>9,055,241</b> | <b>784</b> | <b>16,385,878</b> | <b>9,195</b> | <b>56,826,124</b> |    |       |

(5) 各種控除額及び人員

(単位 人、千円)

| 区 分       | 純損失の繰越控除   |                | 被災事業用資産の<br>損失の繰越控除 |          | 譲渡損失の控除    |               | 譲 渡 損 失 の<br>繰 越 控 除 |          | 計          |                |
|-----------|------------|----------------|---------------------|----------|------------|---------------|----------------------|----------|------------|----------------|
|           | 人員         | 控 除 額          | 人員                  | 控 除 額    | 人員         | 控 除 額         | 人員                   | 控 除 額    | 人 員        | 控 除 額          |
| 第 1 種 事 業 | 92         | 79,452         | -                   | -        | 92         | 6,378         | -                    | -        | 184        | 85,830         |
| 第 2 種 事 業 | -          | -              | -                   | -        | -          | -             | -                    | -        | -          | -              |
| 第 3 種 事 業 | 31         | 20,984         | -                   | -        | 31         | 9,636         | -                    | -        | 62         | 30,620         |
| 計         | <b>123</b> | <b>100,436</b> | <b>-</b>            | <b>-</b> | <b>123</b> | <b>16,014</b> | <b>-</b>             | <b>-</b> | <b>246</b> | <b>116,450</b> |

(単位 人、千円)

| 白 色 申 告                     |              |                | 計                |                                |                  |                   |
|-----------------------------|--------------|----------------|------------------|--------------------------------|------------------|-------------------|
| 左のうち専従者<br>控除を受けた<br>納税者数 ⑥ | 専 従 者 数<br>⑦ | 控 除 額<br>⑧     | 納 税 者 数<br>(①+⑤) | 左のうち専従者<br>控除を受けた<br>納税者数(②+⑥) | 専 従 者 数<br>(③+⑦) | 給与(控除)額<br>(④+⑧)  |
| 311                         | 355          | 269,016        | 7,731            | 3,134                          | 3,436            | 8,205,446         |
| -                           | -            | -              | 10               | 7                              | 8                | 31,960            |
| 17                          | 18           | 13,320         | 1,421            | 714                            | 761              | 2,766,322         |
| 1                           | 1            | 500            | 33               | 17                             | 18               | 67,530            |
| <b>329</b>                  | <b>374</b>   | <b>282,836</b> | <b>9,195</b>     | <b>3,872</b>                   | <b>4,223</b>     | <b>11,071,258</b> |

## 7 法 人

### (1) 法人事業税額

| 区 分          | 現 事 業               |                 |                 |                       |                    |                               |           |              |   |                  |                  |         |
|--------------|---------------------|-----------------|-----------------|-----------------------|--------------------|-------------------------------|-----------|--------------|---|------------------|------------------|---------|
|              | 確 定 額               |                 |                 |                       |                    |                               |           |              | 確 定 事 業 税 額 に 対 応 す る 前 年 度 分 の 中 間 申 告 額 |                  |                  |         |
|              | 事 業 年 度 数           |                 | 所 得 ( 収 入 ) 金 額 | 税 額                   |                    | 確 定 申 告 及 び 決 定 の な い 中 間 申 告 |           | 事 業 年 度 数    | 税 額                                       |                  |                  |         |
|              | 確 定 申 告 が あ っ た も の | う ち 決 定 し た も の |                 | 確 定 申 告 が あ っ た も の ① | う ち 決 定 し た も の    | 事 業 年 度 数                     | 税 額 ②     |              |   |                  |                  |         |
|              |                     |                 |                 |                       |                    |                               |           |              |   |                  |                  |         |
|              |                     |                 |                 |                       |                    |                               |           |              |   |                  |                  |         |
| (外形対象法人分を除く) | 普通法人                | 分割法人            | 本県本店分           | 915                   | —                  | 26,966,856                    | 1,518,374 | —            | 1   | 56               | 287              | 467,323 |
|              |                     |                 | 他県本店分           | 2,629                 | —                  | 54,190,788                    | 3,039,359 | —            | 1   | 9                | 1,043            | 815,861 |
|              |                     |                 | 県内法人            | 21,047                | 7                  | 86,221,010                    | 4,346,514 | 54           | 3   | 254              | 2,254            | 409,419 |
|              |                     | 計               | <b>24,591</b>   | <b>7</b>              | <b>167,378,654</b> | <b>8,904,247</b>              | <b>54</b> | <b>5</b>     | <b>319</b>                                | <b>3,584</b>     | <b>1,692,603</b> |         |
|              |                     | 特別法人            | 1,261           | —                     | 19,199,007         | 693,103                       | —         | —            | —   | 1                | 4                |         |
|              |                     | 公益法人等           | 650             | 1                     | 998,775            | 48,196                        | 3         | —            | —   | —                | —                |         |
|              |                     | 人格なき団体等         | 130             | —                     | 81,367             | 2,373                         | —         | —            | —   | —                | —                |         |
|              |                     | 清算法人            | 345             | —                     | 41,751             | 2,568                         | —         | 20           | —   | —                | —                |         |
|              |                     | 所得課税分計          | <b>26,977</b>   | <b>8</b>              | <b>187,699,554</b> | <b>9,650,487</b>              | <b>57</b> | <b>25</b>    | <b>319</b>                                | <b>3,585</b>     | <b>1,692,607</b> |         |
|              |                     | 収入金額課税分         | 78              | —                     | 370,016,555        | 2,602,229                     | —         | 1            | 2,067                                     | 50               | 1,265,280        |         |
|              | 外形対象法人分             | 1,852           | —               | —                     | 13,632,992         | —                             | 4         | 4,202        | 1,474                                     | 6,079,993        |                  |         |
|              | 合 計                 | <b>28,907</b>   | <b>8</b>        | <b>557,716,109</b>    | <b>25,885,708</b>  | <b>57</b>                     | <b>30</b> | <b>6,588</b> | <b>5,109</b>                              | <b>9,037,880</b> |                  |         |

### (2) 法人の所得階層別所得金額

| 区 分           | 欠損法人      |               | 年所得400万円以下   |                  | 400万円超<br>800万円以下 |                  | 800万円超<br>1,000万円以下 |                  | 1,000万円超<br>5,000万円以下 |                   |            |
|---------------|-----------|---------------|--------------|------------------|-------------------|------------------|---------------------|------------------|-----------------------|-------------------|------------|
|               | 事 業 年 度 数 | 事 業 年 度 数     | 事 業 年 度 数    | 所 得 金 額          | 事 業 年 度 数         | 所 得 金 額          | 事 業 年 度 数           | 所 得 金 額          | 事 業 年 度 数             | 所 得 金 額           |            |
| 事業年度<br>年2回法人 | 分割        | 軽減税率適用法人      | —            | —                | —                 | —                | —                   | —                | —                     | —                 |            |
|               | 法人        | その他           | —            | —                | —                 | —                | —                   | —                | —                     | —                 |            |
|               | 県内法人      | 計             | —            | —                | —                 | —                | —                   | —                | —                     | —                 |            |
|               | 計         |               | —            | —                | —                 | —                | —                   | —                | —                     | —                 |            |
| 事業年度<br>年1回法人 | 分割        | 軽減税率適用法人      | 430          | 65               | 92,932            | 37               | 219,022             | 9                | 78,252                | 112               | 2,924,304  |
|               | 法人        | その他           | —            | 18               | 34,564            | 18               | 103,699             | 6                | 54,271                | 53                | 1,514,933  |
|               | 県内法人      | 計             | 14,598       | 3,696            | 4,954,621         | 1,038            | 5,958,218           | 283              | 2,508,348             | 1,192             | 25,058,603 |
|               | 計         |               | 15,028       | 3,779            | 5,082,117         | 1,093            | 6,280,939           | 298              | 2,640,871             | 1,357             | 29,497,840 |
|               | 合 計       | <b>15,028</b> | <b>3,779</b> | <b>5,082,117</b> | <b>1,093</b>      | <b>6,280,939</b> | <b>298</b>          | <b>2,640,871</b> | <b>1,357</b>          | <b>29,497,840</b> |            |

(注)1 普通法人に係る法人の事業税額(中間申告に係る税額を除く。)に対応する所得金額(収入金額課税分を除く。)のうち現事業年度分について作成した。

2 他の都道府県に本店を有する法人は除外した。

### (3) 収入金額課税法人の収入金額等

(単位 件、千円)

| 区 分   | 分割法人(他県本店分) |           | 県 内 法 人   |           | 合 計              |                    |
|-------|-------------|-----------|-----------|-----------|------------------|--------------------|
|       | 法 人 数       | 事 業 年 度 数 | 法 人 数     | 事 業 年 度 数 | 収 入 金 額          | 収 入 金 額            |
| 電気供給業 | 15          | 15        | 24        | 24        | 829,457          | 269,805,829        |
| ガス供給業 | 1           | 1         | 1         | 2         | 2,435,837        | 2,437,842          |
| 生命保険業 | 25          | 26        | —         | —         | —                | 71,992,992         |
| 損害保険業 | 11          | 11        | —         | —         | —                | 27,051,673         |
| 計     | <b>52</b>   | <b>53</b> | <b>25</b> | <b>26</b> | <b>3,265,294</b> | <b>371,288,336</b> |

(注)1 関係都道府県に分割された後の収入金額について作成した。

2 法人の事業税額(中間申告に係るものを除く。)に対応する収入金額のうち現事業年度分を集計した。

# 事業税

(単位 件、千円)

| 年 度 分                |                   |                            |          |                     |                     | 過 事 業 年 度 分                 |                  |                | 合 計               |
|----------------------|-------------------|----------------------------|----------|---------------------|---------------------|-----------------------------|------------------|----------------|-------------------|
| 確定申告が翌年度に<br>なる中間申告額 |                   | 確定申告期限が<br>翌年度となる<br>見込納付額 |          | 中間納付額の<br>歳出還付額     |                     | 調 定 額<br>①+②-③+④<br>+ ⑤ + ⑥ | 所得(収入)<br>額<br>金 | 調 定 額<br>⑧     |                   |
| 事 業<br>年 度 数         | 税 額<br>④          | 事 業<br>年 度 数               | 税 額<br>⑤ | 前年度に収<br>入したもの<br>⑥ | 当該年度<br>に収入し<br>たもの |                             |                  |                |                   |
| 271                  | 534,663           | —                          | —        | 91,607              | —                   | 1,677,377                   | 293,984          | 13,903         | 1,691,280         |
| 1,094                | 771,517           | —                          | —        | 106,145             | —                   | 3,101,169                   | 1,002,793        | 43,662         | 3,144,831         |
| 2,424                | 1,589,436         | —                          | —        | 183,800             | —                   | 5,710,585                   | 1,212,098        | 51,386         | 5,761,971         |
| <b>3,789</b>         | <b>2,895,616</b>  | —                          | —        | <b>381,552</b>      | —                   | <b>10,489,131</b>           | <b>2,508,875</b> | <b>108,951</b> | <b>10,598,082</b> |
| 1                    | 4                 | —                          | —        | —                   | —                   | 693,103                     | 108,346          | 4,014          | 697,117           |
| —                    | —                 | —                          | —        | —                   | —                   | 48,196                      | 11,336           | 351            | 48,547            |
| —                    | —                 | —                          | —        | —                   | —                   | 2,373                       | 61,263           | 1,658          | 4,031             |
| —                    | —                 | —                          | —        | —                   | —                   | 2,568                       | 3,636            | 17             | 2,585             |
| <b>3,790</b>         | <b>2,895,620</b>  | —                          | —        | <b>381,552</b>      | —                   | <b>11,235,371</b>           | <b>2,693,456</b> | <b>114,991</b> | <b>11,350,362</b> |
| 55                   | 1,575,934         | —                          | —        | 1                   | —                   | 2,914,951                   | 3,585,557        | 12,945         | 2,927,896         |
| 1,505                | 6,863,487         | —                          | —        | 169,931             | —                   | 14,590,619                  | —                | 154,370        | 14,744,989        |
| <b>5,350</b>         | <b>11,335,041</b> | —                          | —        | <b>551,484</b>      | —                   | <b>28,740,941</b>           | <b>6,279,013</b> | <b>282,306</b> | <b>29,023,247</b> |

(単位 件、千円)

| 5,000万円超<br>1億円以下 |                   | 1億円超10億円以下   |                   | 年所得10億円超     |                    | 合 計           |                    |
|-------------------|-------------------|--------------|-------------------|--------------|--------------------|---------------|--------------------|
| 事 業<br>年 度 数      | 所 得 金 額           | 事 業<br>年 度 数 | 所 得 金 額           | 事 業<br>年 度 数 | 所 得 金 額            | 事 業<br>年 度 数  | 所 得 金 額            |
| —                 | —                 | —            | —                 | —            | —                  | —             | —                  |
| —                 | —                 | —            | —                 | —            | —                  | —             | —                  |
| —                 | —                 | —            | —                 | —            | —                  | —             | —                  |
| —                 | —                 | —            | —                 | —            | —                  | —             | —                  |
| 46                | 3,245,192         | 48           | 11,357,419        | 1            | 1,418,559          | 748           | 19,335,680         |
| 40                | 3,042,992         | 98           | 32,894,497        | 28           | 102,750,550        | 261           | 140,395,506        |
| 172               | 12,134,130        | 142          | 37,517,991        | 5            | 10,169,726         | 21,126        | 98,301,637         |
| 258               | 18,422,314        | 288          | 81,769,907        | 34           | 114,338,835        | 22,135        | 258,032,823        |
| <b>258</b>        | <b>18,422,314</b> | <b>288</b>   | <b>81,769,907</b> | <b>34</b>    | <b>114,338,835</b> | <b>22,135</b> | <b>258,032,823</b> |

(4) 資本金別法人数

| 資本金                | 区分           | 普通     |            |              |      |            |              |       |        |            |              |     |      |       |       |
|--------------------|--------------|--------|------------|--------------|------|------------|--------------|-------|--------|------------|--------------|-----|------|-------|-------|
|                    |              | 分割法人   |            |              |      |            |              |       |        |            |              |     |      |       |       |
|                    |              | 本県本店法人 |            |              |      |            |              |       | 他県本店法人 |            |              |     |      |       |       |
|                    |              | 利益法人   |            |              | 欠損法人 |            |              |       | 計      | 利益法人       |              |     | 欠損法人 |       |       |
| 2の県にまたがるもの         | 3以上の県にまたがるもの | 計      | 2の県にまたがるもの | 3以上の県にまたがるもの | 計    | 2の県にまたがるもの | 3以上の県にまたがるもの | 計     |        | 2の県にまたがるもの | 3以上の県にまたがるもの | 計   | 計    |       |       |
| 300万円未満            |              | 7      | —          | 7            | 20   | 5          | 25           | 32    | 8      | 14         | 22           | 13  | 10   | 23    | 45    |
| 300万円以上 1,000万円未満  |              | 39     | 11         | 50           | 80   | 16         | 96           | 146   | 41     | 56         | 97           | 95  | 38   | 133   | 230   |
| 1,000万円            |              | 83     | 27         | 110          | 85   | 29         | 114          | 224   | 79     | 205        | 284          | 96  | 110  | 206   | 490   |
| 1,000万円超 5,000万円未満 |              | 121    | 83         | 204          | 82   | 34         | 116          | 320   | 118    | 388        | 506          | 85  | 131  | 216   | 722   |
| 5,000万円以上 1億円未満    |              | 38     | 68         | 106          | 32   | 29         | 61           | 167   | 39     | 533        | 572          | 31  | 165  | 196   | 768   |
| 1億円                |              | 2      | 14         | 16           | —    | 5          | 5            | 21    | 6      | 248        | 254          | 9   | 86   | 95    | 349   |
| 1億円超 10億円未満        |              | 13     | 41         | 54           | —    | 8          | 8            | 62    | 12     | 571        | 583          | —   | 83   | 83    | 666   |
| 10億円               |              | —      | 1          | 1            | —    | —          | —            | 1     | —      | 22         | 22           | —   | 2    | 2     | 24    |
| 10億円超 50億円未満       |              | 2      | 20         | 22           | —    | 1          | 1            | 23    | —      | 399        | 399          | 1   | 49   | 50    | 449   |
| 50億円               |              | —      | —          | —            | —    | —          | —            | —     | —      | 13         | 13           | —   | —    | —     | 13    |
| 50億円超 100億円未満      |              | —      | 3          | 3            | —    | 1          | 1            | 4     | 1      | 147        | 148          | —   | 12   | 12    | 160   |
| 100億円以上            |              | —      | 4          | 4            | —    | —          | —            | 4     | —      | 294        | 294          | —   | 43   | 43    | 337   |
| 合計                 |              | 305    | 272        | 577          | 299  | 128        | 427          | 1,004 | 304    | 2,890      | 3,194        | 330 | 729  | 1,059 | 4,253 |

※ 登録法人を資本金別に集計し作成した。

(5) 決算期別法人数

| 決算期   | 普通法人 |        |           |       | 特別法人       |       |           |
|-------|------|--------|-----------|-------|------------|-------|-----------|
|       | 単独法人 |        | 分割法人      |       | 法人数        | 調定額   |           |
|       | 法人数  | 調定額    | 法人数       | 調定額   |            |       |           |
| 年1回決算 | 1月   | 593    | 186,965   | 131   | 300,277    | 30    | 4,436     |
|       | 2月   | 1,383  | 331,745   | 347   | 1,231,678  | 17    | 2,798     |
|       | 3月   | 4,252  | 3,072,431 | 2,621 | 28,172,359 | 639   | 1,102,341 |
|       | 4月   | 1,360  | 1,026,580 | 154   | 242,001    | 44    | 1,026     |
|       | 5月   | 1,682  | 604,916   | 243   | 846,571    | 33    | 59,788    |
|       | 6月   | 2,148  | 689,943   | 300   | 974,977    | 66    | 6,782     |
|       | 7月   | 1,537  | 547,856   | 194   | 347,629    | 54    | 6,554     |
|       | 8月   | 1,706  | 359,946   | 232   | 426,786    | 60    | 1,365     |
|       | 9月   | 2,302  | 704,297   | 426   | 828,191    | 83    | 17,893    |
|       | 10月  | 923    | 169,748   | 132   | 198,500    | 24    | 4,373     |
|       | 11月  | 620    | 347,129   | 98    | 584,793    | 5     | 1,094     |
|       | 12月  | 2,592  | 1,039,580 | 647   | 2,960,652  | 209   | 37,186    |
| 年2回決算 | 1・7  |        |           |       |            |       |           |
|       | 2・8  |        |           |       |            |       |           |
|       | 3・9  |        |           |       |            |       |           |
|       | 4・10 |        |           |       |            |       |           |
|       | 5・11 |        |           |       |            |       |           |
|       | 6・12 |        |           |       |            |       |           |
|       | その他  |        |           |       |            |       |           |
| 計     |      | 21,098 | 9,081,136 | 5,525 | 37,114,414 | 1,264 | 1,245,636 |

※ 税額は調定額であり、確定申告の他、予定、中間、修正、更正等を含む。

(6) 地方法人特別税額（国税）

| 区分                    | 現事業            |              |                  |                     |              |                     |         |           |                                   |    |
|-----------------------|----------------|--------------|------------------|---------------------|--------------|---------------------|---------|-----------|-----------------------------------|----|
|                       | 確定税額           |              |                  |                     |              |                     |         |           | 確定地方法人特別税額<br>に対応する前年度分の<br>中間申告額 |    |
|                       | 事業年度数          |              | 基準法人所得<br>(収入)割額 | 税額                  |              | 確定申告及び決定のない<br>中間申告 |         | 事業<br>年度数 | 税額                                | 税額 |
|                       | 確定申告が<br>あったもの | うち決定<br>したもの |                  | 確定申告が<br>あったもの<br>① | うち決定<br>したもの | 事業<br>年度数           | 税額<br>② |           |                                   |    |
| 所得課税分<br>(外形対象法人分を除く) | 26,970         | 8            | 9,658,117        | 6,712,137           | 46           | 13                  | 137     | 3,578     | 2,002,995                         |    |
| 収入金額課税分               | 78             | —            | 2,602,229        | 2,087,192           | —            | 1                   | 893     | 50        | 1,018,598                         |    |
| 外形対象法人分               | 1,852          | —            | 8,479,820        | 11,581,052          | —            | 4                   | 822     | 1,252     | 4,654,438                         |    |
| 合計                    | 28,900         | 8            | 20,740,166       | 20,380,381          | 46           | 18                  | 1,852   | 4,880     | 7,676,031                         |    |

※ 平成20年10月1日以後に開始する事業年度分より適用。





# 7 不 動 産

## (1) 家 屋

| 区 分       | ①                               |       |        | ②  |         |            | ③                                      |           |            |            | ④  |           |  |          | 控 除 額    |          |
|-----------|---------------------------------|-------|--------|--|---------|------------|--|-----------|------------|------------|--|-----------|--|----------|----------|----------|
|           | 価格の全額が法第73条の15の2に規定する免税点に満たないもの |       |        | 法第73条の14第1項(法附則第11条第10項及び第13項による読替えを含む。)から第3項まで及び第5項に該当するものでその価格の全額がこれらの規定に規定する金額以下のもの |         |            | 法第73条の3から第7条まで及び法附則第10条並びに①②に該当する以外のもの |           |            |            | 法第73条の14第6項から第8項まで及び第10項から第14項まで並びに法附則第11条等の課税標準の特例(法附則第11条第10項及び第13項を除く。)に該当するもの(②、⑤以外) |           | 法第73条の14第1項10項及び第13項による第3項まで及び第8項の(②)に該当するもの |          |          |          |
|           | 件数                              | 面積    | 価格     | 件数   | 面積      | 価格         | 件数                                     | 面積        | 価格         | 1㎡当たり      | 件数   | 控除額       | 件数   | 金額       | 件数       | 金額       |
|           | 件                               | ㎡     | 千円     | 件  | ㎡       | 千円         | 件                                      | ㎡         | 千円         | 円          | 適用<br>件数   | 控除額<br>千円 | 適用<br>件数                                     | 金額<br>千円 | 適用<br>件数 | 金額<br>千円 |
| 木 造 承 継 分 | 専用住宅                            | 8     | 36     | 1,586  | 4,288   | 447,724    | 35,639,985                             | 1,243     | 149,697    | 11,729,560 | 78,355   | 13        | —  | 39,708   | 659      | 6        |
|           | 併用住宅                            |       |        |  |         |            |  |           |            |            |  |           |  |          |          |          |
|           | 住宅部分                            |       |        |  |         |            |  |           |            |            |  |           |  |          |          |          |
|           | 非住宅部分                           |       |        |  |         |            |  |           |            |            |  |           |  |          |          |          |
|           | 小計                              | —     | —      | —  | —       | —          | —                                      | —         | —          | —          | —  | —         | —  | —        | —        | —        |
| その他       | 5                               | 41    | 724    |  |         |            | 239                                    | 26,832    | 1,516,046  | 56,501     | 1  | —         | 673  | —        | —        |          |
| 小計        | 13                              | 77    | 2,310  | 4,288  | 447,724 | 35,639,985 | 1,603                                  | 192,043   | 14,369,738 | 74,826     | 15   | —         | 40,931                                       | 753      | 6        |          |
| 木 造 承 継 分 | 専用住宅                            | 73    | 4,031  | 6,056  | 648     | 72,408     | 2,025,007                              | 1,908     | 272,247    | 3,919,580  | 14,397   | —         | —  | —        | 9        | —        |
|           | 併用住宅                            |       |        |  |         |            |  |           |            |            |  |           |  |          |          |          |
|           | 住宅部分                            |       |        |  |         |            |  |           |            |            |  |           |  |          |          |          |
|           | 非住宅部分                           |       |        |  |         |            |  |           |            |            |  |           |  |          |          |          |
|           | 小計                              | 7     | 320    | 651  |         |            |  | 173       | 27,243     | 299,291    | 10,986   | —         | —  | —        | 13       | —        |
| その他       | 31                              | 1,364 | 2,633  |  |         |            | 189                                    | 35,564    | 384,397    | 10,809     | —  | —         | —  | —        | —        |          |
| 小計        | 111                             | 5,715 | 9,340  | 648  | 72,408  | 2,025,007  | 2,270                                  | 335,054   | 4,603,268  | 13,739     | —  | —         | —  | 22       | —        |          |
| 計 A       | 124                             | 5,792 | 11,650 | 4,936  | 520,132 | 37,664,992 | 3,873                                  | 527,097   | 18,973,006 | 35,995     | 15   | —         | 40,931                                       | 775      | 6        |          |
| 木 造 承 継 分 | 専用住宅                            | 56    | 1,705  | 3,354  | 1,244   | 80,767     | 7,587,159                              | 801       | 47,431     | 4,835,050  | 101,939  | 3         | 2  | 968,749  | 135      | —        |
|           | 併用住宅                            |       |        |  |         |            |  |           |            |            |  |           |  |          |          |          |
|           | 住宅部分                            |       |        |  |         |            |  |           |            |            |  |           |  |          |          |          |
|           | 非住宅部分                           |       |        |  |         |            |  |           |            |            |  |           |  |          |          |          |
|           | 小計                              | —     | —      | —  | —       | —          | —                                      | —         | —          | —          | —  | —         | —  | —        | —        | —        |
| その他       | 8                               | 1,220 | 1,019  |  |         |            | 450                                    | 333,366   | 26,047,302 | 78,134     | 4  | —         | 830,990                                      | —        | —        |          |
| 小計        | 64                              | 2,925 | 4,373  | 1,244  | 80,767  | 7,587,159  | 1,343                                  | 395,159   | 32,700,472 | 82,753     | 7  | 2         | 1,799,739                                    | 146      | —        |          |
| 木 造 承 継 分 | 専用住宅                            | 12    | 286    | 636  | 295     | 26,377     | 1,553,390                              | 800       | 136,585    | 6,410,526  | 46,934   | —         | —  | —        | 22       | —        |
|           | 併用住宅                            |       |        |  |         |            |  |           |            |            |  |           |  |          |          |          |
|           | 住宅部分                            |       |        |  |         |            |  |           |            |            |  |           |  |          |          |          |
|           | 非住宅部分                           |       |        |  |         |            |  |           |            |            |  |           |  |          |          |          |
|           | 小計                              | 1     | 5      | 115  |         |            |  | 182       | 76,400     | 3,236,699  | 42,365   | —         | —  | —        | 14       | —        |
| その他       | 69                              | 571   | 3,675  |  |         |            | 510                                    | 233,098   | 7,981,392  | 34,240     | —  | —         | —  | —        | —        |          |
| 小計        | 82                              | 862   | 4,426  | 295  | 26,377  | 1,553,390  | 1,492                                  | 446,083   | 17,628,617 | 39,519     | —  | —         | —  | 36       | —        |          |
| 計 B       | 146                             | 3,787 | 8,799  | 1,539  | 107,144 | 9,140,549  | 2,835                                  | 841,242   | 50,329,089 | 59,827     | 7  | 2         | 1,799,739                                    | 182      | —        |          |
| 合計 A+B    | 270                             | 9,579 | 20,449 | 6,475  | 627,276 | 46,805,541 | 6,708                                  | 1,368,339 | 69,302,095 | 50,647     | 22   | 2         | 1,840,670                                    | 957      | 6        |          |

## (2) 家屋の取得価格段階別

| 区 分         | 12万円未満のもの |        | 12万円以上<br>18万円未満のもの |        | 18万円以上<br>23万円未満のもの |        | 23万円以上<br>30万円未満のもの |        | 30万円を超え<br>50万円以下のもの |        | 50万円を超え<br>350万円以下のもの |           | 350万円を超え<br>420万円以下のもの |           | 420万円を超え<br>450万円以下のもの |           | 450万円を超え<br>1,000万円以下のもの |            | 1,000万円を超え<br>1,100万円以下のもの |           |           |        |
|-------------|-----------|--------|---------------------|--------|---------------------|--------|---------------------|--------|----------------------|--------|-----------------------|-----------|------------------------|-----------|------------------------|-----------|--------------------------|------------|----------------------------|-----------|-----------|--------|
|             | 件数        | 価格     | 件数                  | 価格     | 件数                  | 価格     | 件数                  | 価格     | 件数                   | 価格     | 件数                    | 価格        | 件数                     | 価格        | 件数                     | 価格        | 件数                       | 価格         | 件数                         | 価格        |           |        |
|             | 件         | 千円     | 件                   | 千円     | 件                   | 千円     | 件                   | 千円     | 件                    | 千円     | 件                     | 千円        | 件                      | 千円        | 件                      | 千円        | 件                        | 千円         | 件                          | 千円        |           |        |
| 木 造 承 継 分   | 専用住宅      | 1      | 101                 | 4      | 641                 | 3      | 844                 | 7      | 1,771                | 23     | 9,097                 | 610       | 1,503,920              | 356       | 1,380,957              | 178       | 775,502                  | 2,466      | 20,535,129                 | 677       | 7,080,439 |        |
|             | 併用住宅      | —      | —                   | —      | —                   | —      | —                   | —      | —                    | —      | —                     | —         | 16                     | 40,453    | 3                      | 11,676    | —                        | —          | 51                         | 396,256   | 8         | 82,478 |
|             | その他       | 1      | 77                  | 4      | 647                 | —      | —                   | 1      | 267                  | 4      | 1,443                 | 87        | 163,116                | 18        | 69,539                 | 8         | 35,095                   | 79         | 519,155                    | 6         | 62,014    |        |
|             | 専用住宅      | 73     | 6,056               | 37     | 5,710               | 38     | 7,799               | 50     | 13,409               | 123    | 49,248                | 1,818     | 3,112,277              | 135       | 517,706                | 58        | 251,473                  | 272        | 1,626,975                  | 7         | 73,234    |        |
|             | 併用住宅      | 7      | 651                 | 6      | 812                 | 1      | 215                 | 6      | 1,545                | 19     | 7,596                 | 120       | 187,009                | 6         | 24,147                 | 4         | 17,357                   | 11         | 60,610                     | —         | —         |        |
| その他         | 31        | 2,633  | 8                   | 1,162  | 12                  | 2,391  | 16                  | 4,295  | 13                   | 5,387  | 113                   | 171,951   | 7                      | 26,095    | 3                      | 12,937    | 10                       | 59,286     | —                          | —         |           |        |
| 小計          | 113       | 9,518  | 59                  | 8,972  | 54                  | 11,249 | 80                  | 21,287 | 182                  | 72,771 | 2,764                 | 5,178,726 | 525                    | 2,030,120 | 251                    | 1,092,364 | 2,889                    | 23,197,411 | 698                        | 7,298,165 |           |        |
| 非 木 造 承 継 分 | 専用住宅      | 54     | 2,976               | 1      | 175                 | 1      | 203                 | —      | —                    | 3      | 1,240                 | 271       | 687,495                | 259       | 1,013,495              | 186       | 802,843                  | 999        | 5,690,042                  | 118       | 1,240,412 |        |
|             | 併用住宅      | —      | —                   | —      | —                   | —      | —                   | —      | —                    | —      | —                     | —         | —                      | —         | 1                      | 4,169     | 15                       | 65,599     | 25                         | 153,484   | —         | —      |
|             | その他       | 4      | 358                 | 3      | 477                 | 1      | 184                 | 5      | 1,418                | 11     | 3,923                 | 84        | 155,083                | 17        | 64,153                 | 7         | 30,567                   | 81         | 570,249                    | 8         | 83,292    |        |
|             | 専用住宅      | 12     | 636                 | 4      | 564                 | 4      | 819                 | 15     | 4,220                | 3      | 1,313                 | 465       | 840,152                | 77        | 293,969                | 32        | 138,663                  | 351        | 2,244,202                  | 16        | 168,766   |        |
|             | 併用住宅      | 1      | 115                 | —      | —                   | —      | —                   | 1      | 294                  | 1      | 490                   | 46        | 101,124                | 12        | 45,629                 | 1         | 4,435                    | 49         | 342,593                    | 4         | 41,862    |        |
| その他         | 69        | 3,675  | 17                  | 2,481  | 14                  | 2,771  | 18                  | 4,697  | 37                   | 15,075 | 167                   | 271,359   | 13                     | 51,071    | 9                      | 39,222    | 86                       | 602,577    | 5                          | 52,083    |           |        |
| 小計          | 140       | 7,760  | 25                  | 3,697  | 20                  | 3,977  | 39                  | 10,629 | 55                   | 22,041 | 1,033                 | 2,055,213 | 379                    | 1,472,486 | 250                    | 1,081,329 | 1,591                    | 9,603,147  | 151                        | 1,586,415 |           |        |
| 合計          | 253       | 17,278 | 84                  | 12,669 | 74                  | 15,226 | 119                 | 31,916 | 237                  | 94,812 | 3,797                 | 7,233,939 | 904                    | 3,502,606 | 501                    | 2,173,693 | 4,480                    | 32,800,558 | 849                        | 8,884,580 |           |        |

# 取 得 税

| (法附則第11条第5項に該当するものを除く。) |            | 計                 |            | 課税標準の特例を適用したあとの額が法第73条の15の2に規定する免税点に満たないもの |               |              |                   |                   |                   | 課 税 標 準          |           |               | 減免等される前の税額 |                | 法第73条の2第6項、法第73条の27の5まで及び法附則第11条の4の規定により減免等をしたもの |    | 法第73条の31の規定、他法の規定により減免等をしたもの |    | 調定額   |
|-------------------------|------------|-------------------|------------|--|---------------|--------------|-------------------|-------------------|-------------------|------------------|-----------|---------------|------------|----------------|--|----|------------------------------|----|-------|
| ⑤                       |            | ④ + ⑤             |            | ⑦  |               |              |                   |                   |                   | ⑧                |           |               | ⑨          |                | ⑩  |    | ⑪                            |    | ⑨-⑩-⑪ |
| 控除額                     | 件数         | 控除額               | 件数         | 面積   | 価格            | 件数           | 価格                | 左 の 内 訳           |                   | ⑨                | 件数        | 金額            | 件数         | 金額             | ⑨-⑩-⑪  |    |                              |    |       |
| 千円                      | 件          | 千円                | 件          | ㎡  | 千円            | イロハニ         | ③-⑥-⑦             | 住宅部分              | 住宅以外の部分           |                  |           |               |            |                |  | 千円 | 千円                           | 千円 | 千円    |
| 8,055,969               | 672        | 8,095,677         | 201        | 15,474                                     | 22,732        | 1,036        | 3,611,151         | 3,611,151         |                   | 108,314          | -         | -             | 1          | 43             | 108,271  |    |                              |    |       |
| 673,817                 | 94         | 673,817           |            | -  | -             |              | 79,704            | 79,704            |                   | 2,391            |           |               |            |                | 2,391  |    |                              |    |       |
|                         |            | 550               |            | 133  | 334           |              | 369,727           | 369,727           |                   | 14,783           |           |               |            |                | 14,783   |    |                              |    |       |
| 673,817                 | 95         | 674,367           | 2          | 133  | 334           | 119          | 449,431           | 79,704            | 369,727           | 17,174           | -         | -             | -          | -              | 17,174   |    |                              |    |       |
| -                       | 1          | 673               | -          | -  | -             | 239          | 1,515,373         | -                 | 1,515,373         | 60,600           | 6         | 1,546         | 12         | 3,478          | 55,576   |    |                              |    |       |
| <b>8,729,786</b>        | <b>768</b> | <b>8,770,717</b>  | <b>203</b> | <b>15,607</b>                              | <b>23,066</b> | <b>1,394</b> | <b>5,575,955</b>  | <b>3,690,855</b>  | <b>1,885,100</b>  | <b>186,088</b>   | <b>6</b>  | <b>1,546</b>  | <b>13</b>  | <b>3,521</b>   | <b>181,021</b>                                   |    |                              |    |       |
| 24,439                  | 9          | 24,439            | 4          | 181  | 128           | 1,904        | 3,895,013         | 3,895,013         |                   | 116,737          | 2         | 115           | 1          | 54             | 116,568  |    |                              |    |       |
| 26,736                  | 13         | 26,736            |            | -  | -             |              | 184,262           | 184,262           |                   | 5,518            |           |               |            |                | 5,518  |    |                              |    |       |
|                         |            | -                 |            | 17   | 95            |              | 88,198            | 88,198            |                   | 3,518            |           |               |            |                | 9  |    |                              |    |       |
| 26,736                  | 13         | 26,736            | 1          | 17   | 95            | 172          | 272,460           | 184,262           | 88,198            | 9,036            | -         | -             | 1          | 9              | 9,027  |    |                              |    |       |
| -                       | -          | -                 | -          | -  | -             | 189          | 384,397           | -                 | 384,397           | 15,365           | -         | -             | 2          | 344            | 15,021   |    |                              |    |       |
| <b>51,175</b>           | <b>22</b>  | <b>51,175</b>     | <b>5</b>   | <b>198</b>                                 | <b>223</b>    | <b>2,265</b> | <b>4,551,870</b>  | <b>4,079,275</b>  | <b>472,595</b>    | <b>141,138</b>   | <b>2</b>  | <b>115</b>    | <b>4</b>   | <b>407</b>     | <b>140,616</b>                                   |    |                              |    |       |
| <b>8,780,961</b>        | <b>790</b> | <b>8,821,892</b>  | <b>208</b> | <b>15,805</b>                              | <b>23,289</b> | <b>3,659</b> | <b>10,127,825</b> | <b>7,770,130</b>  | <b>2,357,695</b>  | <b>327,226</b>   | <b>8</b>  | <b>1,661</b>  | <b>17</b>  | <b>3,928</b>   | <b>321,637</b>                                   |    |                              |    |       |
| 1,986,673               | 138        | 2,955,422         | 23         | 1,664                                      | 1,133         | 776          | 1,878,495         | 1,878,495         |                   | 56,345           | 3         | 89            | -          | -              | 56,256   |    |                              |    |       |
| 593,438                 | 11         | 593,438           |            | -  | -             |              | 117,424           | 117,424           |                   | 3,522            |           |               |            |                | 3,522  |    |                              |    |       |
|                         |            | -                 |            | -  | -             |              | 1,107,258         | 1,107,258         |                   | 44,290           |           | 3,732         |            |                | 40,558   |    |                              |    |       |
| 593,438                 | 11         | 593,438           | -          | -  | -             | 92           | 1,224,682         | 117,424           | 1,107,258         | 47,812           | 5         | 3,732         | -          | -              | 44,080   |    |                              |    |       |
| -                       | 4          | 830,990           | -          | -  | -             | 450          | 25,216,312        | -                 | 25,216,312        | 1,008,704        | 25        | 17,220        | 17         | 264,906        | 726,578  |    |                              |    |       |
| <b>2,580,111</b>        | <b>153</b> | <b>4,379,850</b>  | <b>23</b>  | <b>1,664</b>                               | <b>1,133</b>  | <b>1,318</b> | <b>28,319,489</b> | <b>1,995,919</b>  | <b>26,323,570</b> | <b>1,112,861</b> | <b>33</b> | <b>21,041</b> | <b>17</b>  | <b>264,906</b> | <b>826,914</b>                                   |    |                              |    |       |
| 122,998                 | 22         | 122,998           | 5          | 455  | 225           | 795          | 6,287,303         | 6,287,303         |                   | 188,570          | -         | -             | -          | -              | 188,570  |    |                              |    |       |
| 58,431                  | 14         | 58,431            |            | -  | -             |              | 1,969,123         | 1,969,123         |                   | 59,066           |           |               |            |                | 59,066   |    |                              |    |       |
|                         |            | -                 |            | 2  | 38            |              | 1,209,107         | 1,209,107         |                   | 48,356           |           |               |            | 1,956          | 46,400   |    |                              |    |       |
| 58,431                  | 14         | 58,431            | 1          | 2  | 38            | 181          | 3,178,230         | 1,969,123         | 1,209,107         | 107,422          | -         | -             | 1          | 1,956          | 105,466  |    |                              |    |       |
| -                       | -          | -                 | -          | -  | -             | 510          | 7,981,392         | -                 | 7,981,392         | 319,227          | -         | -             | 11         | 30,197         | 289,030  |    |                              |    |       |
| <b>181,429</b>          | <b>36</b>  | <b>181,429</b>    | <b>6</b>   | <b>457</b>                                 | <b>263</b>    | <b>1,486</b> | <b>17,446,925</b> | <b>8,256,426</b>  | <b>9,190,499</b>  | <b>615,219</b>   | <b>-</b>  | <b>-</b>      | <b>12</b>  | <b>32,153</b>  | <b>583,066</b>                                   |    |                              |    |       |
| <b>2,761,540</b>        | <b>189</b> | <b>4,561,279</b>  | <b>29</b>  | <b>2,121</b>                               | <b>1,396</b>  | <b>2,804</b> | <b>45,766,414</b> | <b>10,252,345</b> | <b>35,514,069</b> | <b>1,728,080</b> | <b>33</b> | <b>21,041</b> | <b>29</b>  | <b>297,059</b> | <b>1,409,980</b>                                 |    |                              |    |       |
| <b>11,542,501</b>       | <b>979</b> | <b>13,383,171</b> | <b>237</b> | <b>17,926</b>                              | <b>24,685</b> | <b>6,463</b> | <b>55,894,239</b> | <b>18,022,475</b> | <b>37,871,764</b> | <b>2,055,306</b> | <b>41</b> | <b>22,702</b> | <b>46</b>  | <b>300,987</b> | <b>1,731,617</b>                                 |    |                              |    |       |

| 1,100万円を超え |                  | 1,200万円を超え |                  | 1,300万円を超え |                  | 1,400万円を超え |                  | 1,500万円を超え |                  | 1,600万円を超え |                  | 1,700万円を超え |                  | 1,800万円を超え |                | 1,900万円を超え |                | 2,000万円を超えるもの |                   | 合 計           |                    |
|------------|------------------|------------|------------------|------------|------------------|------------|------------------|------------|------------------|------------|------------------|------------|------------------|------------|----------------|------------|----------------|---------------|-------------------|---------------|--------------------|
| 件数         | 価格               | 件数         | 価格               | 件数         | 価格               | 件数         | 価格               | 件数         | 価格               | 件数         | 価格               | 件数         | 価格               | 件数         | 価格             | 件数         | 価格             | 件数            | 価格                | 件数            | 価格                 |
| 千円         | 千円               | 千円         | 千円               | 千円         | 千円               | 千円         | 千円               | 千円         | 千円               | 千円         | 千円               | 千円         | 千円               | 千円         | 千円             | 千円         | 千円             | 千円            | 千円                | 千円            | 千円                 |
| 490        | 5,609,365        | 266        | 3,308,404        | 146        | 1,964,910        | 103        | 1,490,301        | 65         | 1,006,743        | 43         | 704,693          | 33         | 576,335          | 18         | 332,454        | 13         | 252,464        | 37            | 837,061           | 5,539         | 47,371,131         |
| 16         | 181,338          | 8          | 100,131          | 3          | 40,749           | 5          | 72,796           | 4          | 61,612           | 3          | 49,036           | -          | -                | -          | -              | -          | -              | 4             | 87,607            | 121           | 1,124,132          |
| 4          | 45,116           | 4          | 50,456           | 4          | 53,987           | 4          | 58,300           | -          | -                | 5          | 82,191           | 2          | 35,112           | 2          | 36,599         | 1          | 19,010         | 10            | 284,646           | 244           | 1,516,770          |
| 7          | 79,713           | 1          | 12,329           | -          | -                | 1          | 14,267           | 2          | 31,091           | 2          | 32,451           | 1          | 17,607           | 1          | 18,605         | -          | -              | 3             | 80,693            | 2,629         | 5,950,643          |
| -          | -                | -          | -                | -          | -                | -          | -                | -          | -                | -          | -                | -          | -                | -          | -              | -          | -              | -             | -                 | 180           | 299,942            |
| 2          | 22,469           | 1          | 12,257           | 1          | 13,228           | -          | -                | 1          | 15,946           | -          | -                | 1          | 17,785           | -          | -              | 1          | 19,208         | -             | -                 | 220           | 387,030            |
| <b>519</b> | <b>5,938,001</b> | <b>280</b> | <b>3,483,577</b> | <b>154</b> | <b>2,072,874</b> | <b>113</b> | <b>1,635,664</b> | <b>72</b>  | <b>1,115,392</b> | <b>53</b>  | <b>868,371</b>   | <b>37</b>  | <b>646,839</b>   | <b>21</b>  | <b>387,658</b> | <b>15</b>  | <b>290,682</b> | <b>54</b>     | <b>1,290,007</b>  | <b>8,933</b>  | <b>56,649,648</b>  |
| 62         | 715,994          | 36         | 445,428          | 36         | 486,214          | 27         | 392,004          | 10         | 155,761          | 7          | 115,716          | 7          | 122,397          | 2          | 37,076         | 5          | 97,173         | 17            | 418,919           | 2,101         | 12,425,563         |
| -          | -                | -          | -                | -          | -                | -          | -                | -          | -                | 1          | 16,538           | 1          | 17,422           | -          | -              | 1          | 19,563         | 48            | 1,541,345         | 92            | 1,818,120          |
| 12         | 138,253          | 7          | 86,080           | 9          | 122,492          | 14         | 202,722          | 10         | 154,575          | 15         | 250,189          | 10         | 174,247          | 10         | 186,720        | 8          | 156,643        | 142           | 23,666,696        | 458           | 26,048,321         |
| 13         | 147,415          | 7          | 86,121           | 7          | 92,286           | 3          | 44,149           | 8          | 123,371          | 4          | 66,742           | 3          | 51,793           | 4          | 74,318         | 3          | 57,823         | 76            | 3,527,230         | 1,107         | 7,964,552          |
| 1          | 11,894           | 3          | 36,149           | 6          | 82,724           | 2          | 28,827           | 3          | 45,958           | 6          | 97,918           | 4          | 71,132           | -          | -              | 4          | 78,045         | 39            | 2,247,625         | 183           | 3,236,814          |
| 8          | 91,666           | 9          | 111,339          | 7          | 94,850           | 10         | 147,459          | 10         | 154,863          | 5          | 82,391           | 4          | 69,905           | 4          | 73,757         | 4          | 77,593         | 83            | 6,036,233         | 579           | 7,985,067          |
| <b>96</b>  | <b>1,105,222</b> | <b>62</b>  | <b>765,117</b>   | <b>65</b>  | <b>878,566</b>   | <b>56</b>  | <b>815,161</b>   | <b>41</b>  | <b>634,528</b>   | <b>38</b>  | <b>629,494</b>   | <b>29</b>  | <b>506,896</b>   | <b>20</b>  | <b>371,871</b> | <b>25</b>  | <b>486,840</b> | <b>405</b>    | <b>37,438,048</b> | <b>4,520</b>  | <b>59,478,437</b>  |
| <b>615</b> | <b>7,043,223</b> | <b>342</b> | <b>4,248,694</b> | <b>219</b> | <b>2,951,440</b> | <b>169</b> | <b>2,450,825</b> | <b>113</b> | <b>1,749,920</b> | <b>91</b>  | <b>1,497,865</b> | <b>66</b>  | <b>1,153,735</b> | <b>41</b>  | <b>759,529</b> | <b>40</b>  | <b>777,522</b> | <b>459</b>    | <b>38,728,055</b> | <b>13,453</b> | <b>116,128,085</b> |

(3) 土 地

| 区 分      | 価額の全額が法第73条の15の2に規定する免税点に満たないもの |                  |               | 法第73条の14第6項から第10項まで及び第14項並びに法附則第11条等の課税標準の特例に該当し、全額控除されたもの |              |               | 法第73条の3から第73条の7まで及び法附則第10条並びに①②に該当する以外のもの |                   |                   | 法第73条の14第6項から第10項まで及び第14項並びに法附則第11条等の課税標準の特例に該当したもので②以外のもの |               | 課税標準の特例を適用した後の額が法第73条の15の2に規定する免税点に満たないもの |               |              |
|----------|---------------------------------|------------------|---------------|--|--------------|---------------|---|-------------------|-------------------|--|---------------|---|---------------|--------------|
|          | ①                               |                  |               | ②  |              |               | ③   |                   |                   | ④  |               | ⑤   |               |              |
|          | 件数<br>件                         | 面積<br>㎡          | 価格<br>千円      | 件数<br>件  | 面積<br>㎡      | 価格<br>千円      | 件数<br>件                                   | 面積<br>㎡           | 価格<br>千円          | 件数<br>件  | 控除額<br>千円     | 件数<br>件                                   | 面積<br>㎡       | 価格<br>千円     |
| 住宅用宅地    | 40                              | 5,996            | 1,828         | 1  | 721          | 1,871         | 4,505                                     | 1,182,389         | 14,450,880        | 3  | 6,042         | 6   | 34            | 238          |
| 上記以外の宅地  | 275                             | 107,452          | 14,875        | 7  | 2,024        | 12,211        | 6,018                                     | 2,585,672         | 25,378,389        | 9  | 22,280        | 8   | 4,439         | 549          |
| 農 地      | 621                             | 264,080          | 23,978        | -  | -            | -             | 469                                       | 1,006,061         | 123,949           | 18   | 1,812         | 7   | 23,686        | 298          |
| 山 林      | 1,074                           | 1,370,350        | 23,257        | -  | -            | -             | 173                                       | 4,759,816         | 88,510            | -  | -             | -   | -             | -            |
| そ の 他    | 364                             | 351,003          | 7,658         | -  | -            | -             | 81  | 948,980           | 56,092            | 2  | 70            | 1   | 7,652         | 68           |
| <b>計</b> | <b>2,374</b>                    | <b>2,098,881</b> | <b>71,596</b> | <b>8</b>   | <b>2,745</b> | <b>14,082</b> | <b>11,246</b>                             | <b>10,482,918</b> | <b>40,097,820</b> | <b>32</b>  | <b>30,204</b> | <b>22</b>                                 | <b>35,811</b> | <b>1,153</b> |

(4) 土地の取得価格段階別

| 区 分      | 10万円未満のもの    |               | 10万円以上<br>13万円以下のもの |               | 13万円を超え<br>20万円以下のもの |               | 20万円を超え<br>150万円以下のもの |                  | 150万円を超え<br>200万円以下のもの |                  |
|----------|--------------|---------------|---------------------|---------------|----------------------|---------------|-----------------------|------------------|------------------------|------------------|
|          | 件数<br>件      | 価格<br>千円      | 件数<br>件             | 価格<br>千円      | 件数<br>件              | 価格<br>千円      | 件数<br>件               | 価格<br>千円         | 件数<br>件                | 価格<br>千円         |
| 住宅用宅地    | 40           | 1,828         | 12                  | 1,382         | 24                   | 3,855         | 1,089                 | 1,062,711        | 553                    | 964,553          |
| 上記以外の宅地  | 275          | 14,875        | 58                  | 6,543         | 153                  | 25,689        | 2,204                 | 1,766,382        | 647                    | 1,127,982        |
| 農 地      | 621          | 23,978        | 134                 | 14,803        | 108                  | 17,237        | 226                   | 90,360           | 1                      | 1,549            |
| 山 林      | 1,074        | 23,257        | 39                  | 4,282         | 57                   | 9,254         | 69                    | 37,331           | 5                      | 8,487            |
| そ の 他    | 364          | 7,658         | 11                  | 1,286         | 21                   | 3,316         | 40                    | 28,359           | 2                      | 3,855            |
| <b>計</b> | <b>2,374</b> | <b>71,596</b> | <b>254</b>          | <b>28,296</b> | <b>363</b>           | <b>59,351</b> | <b>3,628</b>          | <b>2,985,143</b> | <b>1,208</b>           | <b>2,106,426</b> |

9 県 た ば こ 税

(1) 月別調定額及び売渡し本数

(単位 円、本)

| 月別       | 区分 | 調 定 額                | 調 定 額(手持品除く)         | 手持品調定額   | 課税標準の対象となったたばこの本数    |
|----------|----|----------------------|----------------------|----------|----------------------|
| 4        |    | 114,953,122          | 114,953,122          |          | 136,498,998          |
| 5        |    | 118,350,465          | 118,350,465          |          | 140,518,627          |
| 6        |    | 117,801,094          | 117,801,094          |          | 139,854,345          |
| 7        |    | 119,605,526          | 119,605,526          |          | 142,063,446          |
| 8        |    | 125,394,484          | 125,394,484          |          | 148,951,241          |
| 9        |    | 120,592,319          | 120,592,319          |          | 143,225,279          |
| 10       |    | 119,156,910          | 119,156,910          |          | 141,581,520          |
| 11       |    | 121,990,624          | 121,990,624          |          | 144,941,244          |
| 12       |    | 109,403,419          | 109,403,419          |          | 129,979,059          |
| 1        |    | 128,079,459          | 128,079,459          |          | 152,121,674          |
| 2        |    | 100,773,505          | 100,773,505          |          | 119,738,151          |
| 3        |    | 104,671,108          | 104,671,108          |          | 124,470,387          |
| <b>計</b> |    | <b>1,400,772,035</b> | <b>1,400,772,035</b> | <b>-</b> | <b>1,663,943,971</b> |

(注) 税率は、86ページの「平成27年度県税の税率及び納期一覧」を参照のこと。

| 課税標準額<br>③-④-⑤<br>⑥<br>千円 | 減免等される前<br>の税額<br>⑦<br>千円 | 法第73条の24の規定の適用<br>により全額減額されるもの<br>⑧ |                | 法第73条の24の規定に該当<br>したもので⑧以外のもの<br>⑨ |               | 法第73条の27の2から法第73条<br>の27の6まで並びに法附則第11<br>条の4、第12条の規定により減<br>額等をしたもの<br>⑩ |             | 法第73条の31、他法の規定<br>により減免等をしたもの<br>⑪ |              | 調定額<br>⑦-⑧-⑨-⑩-⑪<br>千円 |
|---------------------------|---------------------------|-------------------------------------|----------------|------------------------------------|---------------|--|-------------|------------------------------------|--------------|------------------------|
|                           |                           | 件数<br>件                             | 減額した額<br>千円    | 件数<br>件                            | 減額した額<br>千円   | 件数<br>件  | 減額した額<br>千円 | 件数<br>件                            | 減額した額<br>千円  |                        |
| 14,444,600                | 433,064                   | 2,885                               | 221,683        | 1,030                              | 96,806        | 2  | 193         | 4                                  | 176          | 114,206                |
| 25,355,560                | 760,518                   | -                                   | -              | -                                  | -             | 3  | 30          | 42                                 | 7,919        | 752,569                |
| 121,839                   | 3,629                     | -                                   | -              | -                                  | -             | -  | -           | -                                  | -            | 3,629                  |
| 88,510                    | 2,645                     | -                                   | -              | -                                  | -             | -  | -           | 1                                  | 4            | 2,641                  |
| 55,954                    | 1,674                     | -                                   | -              | -                                  | -             | -  | -           | 2                                  | 5            | 1,669                  |
| <b>40,066,463</b>         | <b>1,201,530</b>          | <b>2,885</b>                        | <b>221,683</b> | <b>1,030</b>                       | <b>96,806</b> | <b>5</b>   | <b>223</b>  | <b>49</b>                          | <b>8,104</b> | <b>874,714</b>         |

| 200万円を超え<br>500万円以下のもの |                   | 500万円を超え<br>1,000万円以下のもの |                  | 1,000万円を超え<br>2,000万円以下のもの |                  | 2,000万円を超えるもの |                  | 合 計           |                   |
|------------------------|-------------------|--------------------------|------------------|----------------------------|------------------|---------------|------------------|---------------|-------------------|
| 件数<br>件                | 価格<br>千円          | 件数<br>件                  | 価格<br>千円         | 件数<br>件                    | 価格<br>千円         | 件数<br>件       | 価格<br>千円         | 件数<br>件       | 価格<br>千円          |
| 2,314                  | 7,497,888         | 389                      | 2,557,935        | 94                         | 1,223,056        | 31            | 1,141,371        | 4,546         | 14,454,579        |
| 1,713                  | 5,503,458         | 732                      | 5,059,127        | 348                        | 4,782,896        | 170           | 7,118,523        | 6,300         | 25,405,475        |
| -                      | -                 | -                        | -                | -                          | -                | -             | -                | 1,090         | 147,927           |
| 1                      | 2,132             | -                        | -                | 2                          | 27,024           | -             | -                | 1,247         | 111,767           |
| 6                      | 12,472            | 1                        | 6,804            | -                          | -                | -             | -                | 445           | 63,750            |
| <b>4,034</b>           | <b>13,015,950</b> | <b>1,122</b>             | <b>7,623,866</b> | <b>444</b>                 | <b>6,032,976</b> | <b>201</b>    | <b>8,259,894</b> | <b>13,628</b> | <b>40,183,498</b> |

(2) 年度別調定額及び売渡し本数 (平成 25 年度～平成 27 年度) (単位 円、本、%)

| 区分                | 年度 | 25            | 26            | 27            | 前年対比  |       |
|-------------------|----|---------------|---------------|---------------|-------|-------|
|                   |    |               |               |               | 26/25 | 27/26 |
| 調定額               |    | 1,573,193,755 | 1,418,186,185 | 1,400,772,035 | 90.1  | 98.8  |
| 課税標準の対象となつたたばこの本数 |    | 1,755,806,339 | 1,683,816,205 | 1,663,943,971 | 95.9  | 98.8  |

(注) 括弧内の数字は、内数で手持品課税分

## 10 ゴルフ場利用税

(1) 施設数及び調定額

(単位 件、ホール、人、千円)

| 税率       | 区分 | ゴルフ場数     | ホール数       | 課税対象<br>利用人員数  | 調定額            |
|----------|----|-----------|------------|----------------|----------------|
| 1,150 円  |    | 1         | 54         | 50,988         | 58,590         |
| 1,050 円  |    | 1         | 27         | 26,301         | 25,925         |
| 1,000 円  |    | 2         | 54         | 43,208         | 40,658         |
| 900 円    |    | 5         | 144        | 177,777        | 148,947        |
| 850 円    |    | 1         | 18         | 20,287         | 16,098         |
| 800 円    |    | 1         | 18         | 26,248         | 18,245         |
| 700 円    |    | 2         | 36         | 54,446         | 39,284         |
| 650 円    |    | 9         | 216        | 298,016        | 183,823        |
| 550 円    |    | 3         | 54         | 84,098         | 46,046         |
| <b>計</b> |    | <b>25</b> | <b>621</b> | <b>781,369</b> | <b>577,616</b> |

(注) 税率は、96ページの「平成27年度県税の税率及び納期一覧 別表2ゴルフ場利用税の税率」を参照のこと。

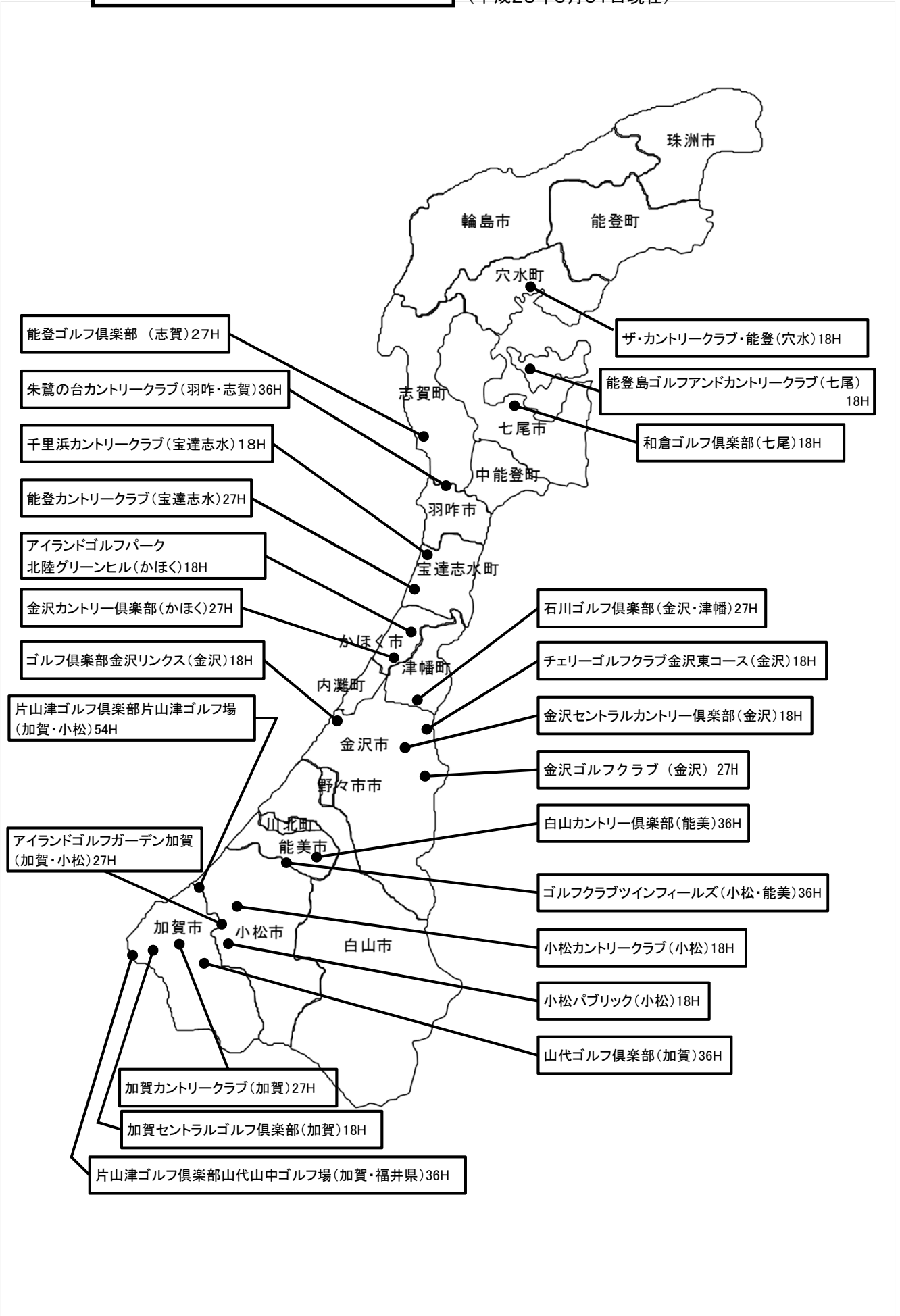
(2) 年度別施設数及び利用人員数等 (平成24年度～平成27年度)

(単位 件、ホール、人、千円、%)

| 区分      | 年度      |         |         |         | 対前年比  |       |       |
|---------|---------|---------|---------|---------|-------|-------|-------|
|         | 24      | 25      | 26      | 27      | 25-24 | 26-25 | 27-26 |
| ゴルフ場数   | 25      | 25      | 25      | 25      | —     | —     | —     |
| ホール数    | 621     | 621     | 621     | 621     | —     | —     | —     |
| 課税利用人員数 | 725,209 | 754,444 | 730,949 | 781,369 | 25/24 | 26/25 | 27/26 |
| 調定額     | 554,425 | 574,694 | 550,695 | 577,616 | 104.0 | 96.9  | 106.9 |
|         |         |         |         |         | 103.7 | 95.8  | 104.9 |

# 石川県内ゴルフ場位置図

(平成28年3月31日現在)



# 1 1 自 動

(1) 車種別自動車台数 (平成25年度～平成27年度)

| 年度         |  | 2 5            |                | 2 6            |                |
|------------|--|----------------|----------------|----------------|----------------|
|            |  | 登録台数           | 課税台数           | 登録台数           | 課税台数           |
| 区分         | 乗用車  | 2,208          | 2,172          | 2,166          | 2,110          |
|            | <div style="display: flex; align-items: center;"> <span style="font-size: 2em; margin-right: 5px;">{</span> <div style="display: flex; flex-direction: column; gap: 5px;"> <div style="display: flex; justify-content: space-between;"> <span>営業用</span> <span>2,208</span> </div> <div style="display: flex; justify-content: space-between;"> <span>自家用</span> <span>448,806</span> </div> <div style="display: flex; justify-content: space-between;"> <span>計</span> <span>451,014</span> </div> </div> </div> | 448,806        | 436,469        | 447,557        | 434,775        |
|            |  | <b>451,014</b> | <b>438,641</b> | <b>449,723</b> | <b>436,885</b> |
| トラック       | 1トン以下  | 32,219         | 30,558         | 31,836         | 30,165         |
|            | 1トン超2トン以下  | 16,047         | 15,313         | 15,764         | 15,060         |
|            | 2 " 3 "  | 5,306          | 5,095          | 5,408          | 5,213          |
|            | 3 " 4 "  | 4,306          | 4,149          | 4,265          | 4,109          |
|            | 4 " 5 "  | 391            | 379            | 401            | 390            |
|            | 5 " 6 "  | 173            | 170            | 179            | 176            |
|            | 6 " 7 "  | 381            | 368            | 388            | 376            |
|            | 7 " 8 "  | 313            | 301            | 327            | 314            |
|            | 8 "  | 3,803          | 3,714          | 3,805          | 3,724          |
|            | けん引・被けん引計  | 1,057          | 997            | 1,124          | 1,059          |
|            |  | <b>63,996</b>  | <b>61,044</b>  | <b>63,497</b>  | <b>60,586</b>  |
| バス         | 一般乗合用  | 45             | 45             | 44             | 44             |
|            | 30人以下  | 54             | 54             | 64             | 64             |
|            | 30人超40人以下  | 39             | 39             | 37             | 37             |
|            | 40 " 50人 "   | 172            | 172            | 173            | 173            |
|            | 50 " 60人 "   | 83             | 83             | 82             | 82             |
|            | 60 " 70人 "   | 140            | 140            | 149            | 149            |
|            | 70 " 80人 "   | 90             | 90             | 82             | 82             |
|            | 80 "   | 90             | 90             | 82             | 82             |
|            | 小計   | <b>623</b>     | <b>623</b>     | <b>631</b>     | <b>631</b>     |
|            | その他  | 1,597          | 1,335          | 1,576          | 1,320          |
| 30人以下      | 118  | 105            | 116            | 102            |                |
| 30人超40人以下  | 137  | 100            | 131            | 93             |                |
| 40 " 50人 " | 255  | 231            | 253            | 231            |                |
| 50 " 60人 " | 47   | 38             | 45             | 36             |                |
| 60 " 70人 " | 7  | 2              | 9              | 4              |                |
| 70 " 80人 " | 1  | 1              | 1              | 1              |                |
| 80 "       | 1  | 1              | 1              | 1              |                |
| 小計         | <b>2,162</b>   | <b>1,812</b>   | <b>2,131</b>   | <b>1,787</b>   |                |
| 計          | <b>2,785</b>   | <b>2,435</b>   | <b>2,762</b>   | <b>2,418</b>   |                |
| 三輪の小型自動車   | 9  | 3              | 9              | 3              |                |
| 特種用途車      | 11,921   | 9,657          | 11,949         | 9,678          |                |
| 合計         | <b>529,725</b>   | <b>511,780</b> | <b>527,940</b> | <b>509,570</b> |                |

(注) 登録台数及び課税台数は4月1日現在の台数である。



## 車 税

(単位 台、%)

| 27             |                | 前年対比         |              |              |              |
|----------------|----------------|--------------|--------------|--------------|--------------|
| 登録台数           | 課税台数           | 登録台数         |              | 課税台数         |              |
|                |                | 26 / 25      | 27 / 26      | 26 / 25      | 27 / 26      |
| 2,143          | 2,079          | 98.1         | 98.9         | 97.1         | 98.5         |
| 445,858        | 432,682        | 99.7         | 99.6         | 99.6         | 99.5         |
| <b>448,001</b> | <b>434,761</b> | <b>99.7</b>  | <b>99.6</b>  | <b>99.6</b>  | <b>99.5</b>  |
| 31,574         | 29,895         | 98.8         | 99.2         | 98.7         | 99.1         |
| 15,489         | 14,788         | 98.2         | 98.3         | 98.3         | 98.2         |
| 5,605          | 5,408          | 101.9        | 103.6        | 102.3        | 103.7        |
| 4,258          | 4,111          | 99.0         | 99.8         | 99.0         | 100.0        |
| 397            | 383            | 102.6        | 99.0         | 102.9        | 98.2         |
| 176            | 173            | 103.5        | 98.3         | 103.5        | 98.3         |
| 394            | 382            | 101.8        | 101.5        | 102.2        | 101.6        |
| 343            | 330            | 104.5        | 104.9        | 104.3        | 105.1        |
| 3,858          | 3,783          | 100.1        | 101.4        | 100.3        | 101.6        |
| 1,119          | 1,053          | 106.3        | 99.6         | 106.2        | 99.4         |
| <b>63,213</b>  | <b>60,306</b>  | <b>99.2</b>  | <b>99.6</b>  | <b>99.2</b>  | <b>99.5</b>  |
| 42             | 42             | 97.8         | 95.5         | 97.8         | 95.5         |
| 73             | 73             | 118.5        | 114.1        | 118.5        | 114.1        |
| 30             | 30             | 94.9         | 81.1         | 94.9         | 81.1         |
| 167            | 167            | 100.6        | 96.5         | 100.6        | 96.5         |
| 78             | 78             | 98.8         | 95.1         | 98.8         | 95.1         |
| 162            | 162            | 106.4        | 108.7        | 106.4        | 108.7        |
| 72             | 72             | 91.1         | 87.8         | 91.1         | 87.8         |
| <b>624</b>     | <b>624</b>     | <b>101.3</b> | <b>98.9</b>  | <b>101.3</b> | <b>98.9</b>  |
| 1,574          | 1,310          | 98.7         | 99.9         | 98.9         | 99.2         |
| 119            | 105            | 98.3         | 102.6        | 97.1         | 102.9        |
| 140            | 100            | 95.6         | 106.9        | 93.0         | 107.5        |
| 257            | 234            | 99.2         | 101.6        | 100.0        | 101.3        |
| 46             | 41             | 95.7         | 102.2        | 94.7         | 113.9        |
| 12             | 7              | 128.6        | 133.3        | 200.0        | 175.0        |
| 2              | 2              | 100.0        | 200.0        | 100.0        | 200.0        |
| <b>2,150</b>   | <b>1,799</b>   | <b>98.6</b>  | <b>100.9</b> | <b>98.6</b>  | <b>100.7</b> |
| <b>2,774</b>   | <b>2,423</b>   | <b>99.2</b>  | <b>100.4</b> | <b>99.3</b>  | <b>100.2</b> |
| <b>9</b>       | <b>2</b>       | <b>100.0</b> | <b>100.0</b> | <b>100.0</b> | <b>66.7</b>  |
| <b>11,971</b>  | <b>9,684</b>   | <b>100.2</b> | <b>100.2</b> | <b>100.2</b> | <b>100.1</b> |
| <b>525,968</b> | <b>507,176</b> | <b>99.7</b>  | <b>99.6</b>  | <b>99.6</b>  | <b>99.5</b>  |

(2) 自動車台数及び調定額

| 区 分              | 賦課期日<br>現在<br>登録台数 | 賦課期日<br>現在<br>台数 | ①のうち<br>非課税台<br>数 | ①のうち<br>課税免<br>除・減免<br>台数 | 差引課税<br>台数<br>①-②<br>+③ | ④のうち<br>合衆国軍<br>隊の構成<br>員等分 | ④のうち<br>積蓄軽減<br>税率の適<br>用を受けた<br>もの | ④のうち<br>グリーン<br>化による<br>軽減の適<br>用を受けた<br>もの | ⑦のうち<br>75%軽減<br>のもの | ⑦のうち<br>50%軽減<br>のもの | ④のうち<br>グリーン<br>化による<br>重課の適<br>用を受けた<br>もの | ⑩のうち<br>ガソリン<br>車又はL<br>PG車 | ⑩のうち<br>ディーゼ<br>ル車 |       |
|------------------|--------------------|------------------|-------------------|---------------------------|-------------------------|-----------------------------|-------------------------------------|---|----------------------|----------------------|---|-----------------------------|--------------------|-------|
|                  |                    |                  |                   |                           |                         |                             |                                     |   |                      |                      |   |                             |                    | ①     |
| 乗<br>業<br>用      | 1,000CC以下          | 7                | 7                 | -                         | -                       | 7                           | -                                   | -   | 3                    | 3                    | -   | -                           | -                  |       |
|                  | 1,000CC超 1,500CC以下 | 58               | 58                | -                         | -                       | 58                          | -                                   | -   | -                    | -                    | 2   | 2                           | -                  |       |
|                  | 1,500CC超 2,000CC以下 | 1,954            | 1,893             | -                         | -                       | 1,893                       | -                                   | -   | 16                   | 16                   | -   | 183                         | 183                |       |
|                  | 2,000CC超 2,500CC以下 | 23               | 23                | -                         | -                       | 23                          | -                                   | -   | 6                    | 6                    | -   | 2                           | -                  | 2     |
|                  | 2,500CC超 3,000CC以下 | 89               | 86                | -                         | -                       | 86                          | -                                   | -   | -                    | -                    | -   | 42                          | 1                  | 41    |
|                  | 3,000CC超 3,500CC以下 | 6                | 6                 | -                         | -                       | 6                           | -                                   | -   | -                    | -                    | -   | -                           | -                  | -     |
|                  | 3,500CC超 4,000CC以下 | -                | -                 | -                         | -                       | -                           | -                                   | -   | -                    | -                    | -   | -                           | -                  | -     |
|                  | 4,000CC超 4,500CC以下 | 3                | 3                 | -                         | -                       | 3                           | -                                   | -   | -                    | -                    | -   | 1                           | -                  | 1     |
|                  | 4,500CC超 6,000CC以下 | 3                | 3                 | -                         | -                       | 3                           | -                                   | -   | -                    | -                    | -   | -                           | -                  | -     |
|                  | 6,000CC超           | -                | -                 | -                         | -                       | -                           | -                                   | -   | -                    | -                    | -   | -                           | -                  | -     |
| 小 計              | 2,143              | 2,079            | -                 | -                         | 2,079                   | -                           | -                                   | 25  | 25                   | -                    | 230   | 186                         | 44                 |       |
| 自<br>家<br>用<br>車 | 1,000CC以下          | 22,373           | 21,912            | 27                        | -                       | 21,885                      | -                                   | -   | 946                  | 822                  | 124   | 3,193                       | 3,193              | -     |
|                  | 1,000CC超 1,500CC以下 | 192,302          | 189,510           | 351                       | -                       | 189,159                     | -                                   | 1   | 10,370               | 8,735                | 1,635                                       | 16,072                      | 16,061             | 11    |
|                  | 1,500CC超 2,000CC以下 | 137,868          | 133,376           | 566                       | -                       | 132,810                     | -                                   | -   | 6,971                | 3,364                | 3,607                                       | 21,706                      | 21,582             | 124   |
|                  | 2,000CC超 2,500CC以下 | 61,351           | 59,396            | 190                       | -                       | 59,206                      | -                                   | 1   | 1,965                | 1,474                | 491   | 9,703                       | 8,859              | 844   |
|                  | 2,500CC超 3,000CC以下 | 16,983           | 15,871            | 103                       | -                       | 15,768                      | -                                   | -   | 30                   | 16                   | 14  | 7,350                       | 4,403              | 2,947 |
|                  | 3,000CC超 3,500CC以下 | 8,185            | 7,862             | 18                        | -                       | 7,844                       | -                                   | -   | 120                  | 116                  | 4   | 1,593                       | 1,351              | 242   |
|                  | 3,500CC超 4,000CC以下 | 2,771            | 2,373             | 5                         | -                       | 2,368                       | -                                   | -   | 3                    | -                    | 3   | 745                         | 745                | -     |
|                  | 4,000CC超 4,500CC以下 | 1,941            | 1,756             | 8                         | -                       | 1,748                       | -                                   | -   | -                    | -                    | -   | 645                         | 633                | 12    |
|                  | 4,500CC超 6,000CC以下 | 2,000            | 1,824             | 4                         | -                       | 1,820                       | -                                   | -   | 21                   | 15                   | 6   | 324                         | 324                | -     |
|                  | 6,000CC超           | 84               | 74                | -                         | -                       | 74                          | -                                   | -   | -                    | -                    | -   | 3                           | 3                  | -     |
| 小 計              | 445,858            | 433,954          | 1,272             | -                         | 432,682                 | -                           | 2                                   | 20,426                                      | 14,542               | 5,884                | 61,334                                      | 57,154                      | 4,180              |       |
| 計 A              | 448,001            | 436,033          | 1,272             | -                         | 434,761                 | -                           | 2                                   | 20,451                                      | 14,567               | 5,884                | 61,564                                      | 57,340                      | 4,224              |       |

(単位 台、千円)

| 賦課期日<br>現在調定額 | ⑬のうち<br>⑤に係る<br>調定額 | ⑬のうち<br>⑥に係る<br>調定額 | ⑬のうち<br>⑧に係る<br>調定額 | ⑬のうち<br>⑨に係る<br>調定額 | ⑬のうち<br>⑩に係る<br>調定額 | ⑬のうち<br>⑪に係る<br>調定額 | ⑬のうち<br>⑫に係る<br>調定額 | 年度末現在<br>登録台数 | 年度末現在<br>非課税台数 | 年度末現在<br>課税免除・<br>減免台数 | ⑭のうち<br>身体障害<br>者等に係<br>るもの | 年度末<br>現在<br>課税台<br>数 | ⑮のうち<br>電気力<br>を源と<br>するもの | ⑯のうち<br>天然ガ<br>スを動<br>力源と<br>するもの | ⑰のうち<br>プラグ<br>インハ<br>リッド<br>車 | 年度末<br>現在<br>調定<br>額 |
|---------------|---------------------|---------------------|---------------------|---------------------|---------------------|---------------------|---------------------|---------------|----------------|------------------------|-----------------------------|-----------------------|----------------------------|-----------------------------------|--------------------------------|----------------------|
| ⑬             |                     |                     |                     |                     |                     |                     |                     |               |                | ⑭                      |                             | ⑮                     |                            |                                   |                                |                      |
| 36            | -                   | -                   | 6                   | -                   | -                   | -                   | -                   | 7             | -              | -                      | -                           | 7                     | 7                          | -                                 | -                              | 36                   |
| 495           | -                   | -                   | -                   | -                   | -                   | 19                  | -                   | 46            | -              | -                      | -                           | 46                    | -                          | -                                 | -                              | 436                  |
| 18,128        | -                   | -                   | 40                  | -                   | 1,995               | -                   | -                   | 1,904         | -              | -                      | -                           | 1,860                 | -                          | -                                 | -                              | 18,103               |
| 260           | -                   | -                   | 21                  | -                   | -                   | -                   | 32                  | 38            | -              | -                      | -                           | 38                    | -                          | -                                 | -                              | 328                  |
| 1,447         | -                   | -                   | -                   | -                   | -                   | 18                  | 738                 | 100           | -              | -                      | -                           | 98                    | -                          | -                                 | -                              | 1,558                |
| 107           | -                   | -                   | -                   | -                   | -                   | -                   | -                   | 6             | -              | -                      | -                           | 6                     | -                          | -                                 | -                              | 107                  |
| -             | -                   | -                   | -                   | -                   | -                   | -                   | -                   | -             | -              | -                      | -                           | -                     | -                          | -                                 | -                              | -                    |
| 74            | -                   | -                   | -                   | -                   | -                   | -                   | 27                  | 3             | -              | -                      | -                           | 3                     | -                          | -                                 | -                              | 74                   |
| 82            | -                   | -                   | -                   | -                   | -                   | -                   | -                   | 3             | -              | -                      | -                           | 3                     | -                          | -                                 | -                              | 82                   |
| -             | -                   | -                   | -                   | -                   | -                   | -                   | -                   | -             | -              | -                      | -                           | -                     | -                          | -                                 | -                              | -                    |
| 20,629        | -                   | -                   | 67                  | -                   | 2,032               | 797                 | 2,107               | -             | -              | -                      | -                           | 2,061                 | 7                          | -                                 | -                              | 20,724               |
| 639,774       | -                   | -                   | 6,165               | 1,860               | 108,242             | -                   | 22,226              | 22            | 553            | 543                    | 21,227                      | 839                   | -                          | 6                                 | 616,568                        |                      |
| 6,357,410     | -                   | 29                  | 78,615              | 28,612              | 636,015             | 436                 | 195,673             | 366           | 5,583          | 5,458                  | 187,238                     | -                     | -                          | 6                                 | 6,184,620                      |                      |
| 5,204,486     | -                   | -                   | 33,640              | 72,140              | 979,823             | 5,629               | 137,892             | 569           | 3,532          | 3,370                  | 129,677                     | -                     | 2                          | 503                               | 5,031,562                      |                      |
| 2,668,846     | -                   | 44                  | 16,951              | 11,048              | 458,002             | 43,635              | 59,988              | 196           | 1,739          | 1,704                  | 56,255                      | -                     | -                          | -                                 | 2,549,263                      |                      |
| 859,063       | -                   | -                   | 208                 | 357                 | 258,016             | 172,694             | 15,676              | 102           | 537            | 472                    | 14,022                      | -                     | -                          | 6                                 | 796,259                        |                      |
| 463,649       | -                   | -                   | 1,682               | 116                 | 90,112              | 16,141              | 7,977               | 17            | 253            | 249                    | 7,434                       | -                     | -                          | -                                 | 440,262                        |                      |
| 164,748       | -                   | -                   | -                   | 100                 | 56,918              | -                   | 2,751               | 3             | 76             | 76                     | 2,303                       | -                     | -                          | -                                 | 157,746                        |                      |
| 141,075       | -                   | -                   | -                   | -                   | 55,641              | 1,055               | 1,795               | 7             | 76             | 76                     | 1,549                       | -                     | -                          | -                                 | 131,155                        |                      |
| 163,183       | -                   | -                   | 330                 | 264                 | 32,789              | -                   | 2,003               | 4             | 52             | 52                     | 1,792                       | -                     | -                          | -                                 | 157,130                        |                      |
| 8,264         | -                   | -                   | -                   | -                   | 383                 | -                   | 86                  | -             | -              | 3                      | 3                           | 73                    | -                          | -                                 | -                              | 7,920                |
| 16,670,498    | -                   | 73                  | 137,591             | 114,497             | 2,675,941           | 239,590             | 446,067             | 1,286         | 12,404         | 12,003                 | 421,570                     | 839                   | 2                          | 521                               | 16,072,485                     |                      |
| 16,691,127    | -                   | 73                  | 137,658             | 114,497             | 2,677,973           | 240,387             | 448,174             | 1,286         | 12,404         | 12,003                 | 423,631                     | 846                   | 2                          | 521                               | 16,093,209                     |                      |

| 区 分   | 賦課期日<br>現在<br>登録台数                                  | 賦課期日<br>現在<br>台数                | ①のうち<br>非課税台<br>数 | ①のうち<br>課税免<br>除・減免<br>台数 | 差引課税<br>台数<br>①-②<br>+③ | ④のうち<br>合衆国軍<br>隊の構成<br>員等分 | ④のうち<br>積蓄軽減<br>税率の適<br>用を受けた<br>もの | ④のうち<br>グリーン<br>化による<br>軽減の適<br>用を受けた<br>もの | ⑦のうち<br>75%軽<br>減のもの | ⑦のうち<br>50%軽<br>減のもの | ④のうち<br>グリーン<br>化による<br>重課の適<br>用を受けた<br>もの | ⑩のうち<br>ガソリン<br>車又はL<br>PG車 | ⑩のうち<br>ディーゼ<br>ル車 |       |       |       |
|---|---|---------------------------------|-------------------|---------------------------|-------------------------|-----------------------------|-------------------------------------|---|----------------------|----------------------|---|-----------------------------|--------------------|-------|-------|-------|
|   |   |                                 |                   |                           |                         |                             |                                     |   |                      |                      |   |                             |                    | ①     | ②     | ③     |
| ト<br>ラ<br>ク<br>タ<br>ン<br>引<br>車<br>客<br>兼<br>用<br>を<br>除<br>く | 引<br>營<br>車<br>業<br>被<br>け<br>用<br>業<br>被<br>け<br>用 | 1トン以下                           | 198               | 189                       | -                       | -                           | 189                                 | -   | -                    | -                    | -   | 32                          | 3                  | 29    |       |       |
|   |   | 1トン超 2トン以下                      | 1,580             | 1,535                     | -                       | -                           | 1,535                               | -   | -                    | -                    | -   | 682                         | 9                  | 673   |       |       |
|   |   | 2トン超 3トン以下                      | 1,749             | 1,702                     | -                       | -                           | 1,702                               | -   | -                    | -                    | -   | 551                         | -                  | 551   |       |       |
|   |   | 3トン超 4トン以下                      | 1,449             | 1,406                     | -                       | -                           | 1,406                               | -   | -                    | -                    | -   | 672                         | -                  | 672   |       |       |
|   |   | 4トン超 5トン以下                      | 159               | 152                       | -                       | -                           | 152                                 | -   | -                    | -                    | -   | 53                          | -                  | 53    |       |       |
|   |   | 5トン超 6トン以下                      | 102               | 101                       | -                       | -                           | 101                                 | -   | -                    | -                    | -   | 35                          | -                  | 35    |       |       |
|   |   | 6トン超 7トン以下                      | 258               | 255                       | -                       | -                           | 255                                 | -   | -                    | -                    | -   | 71                          | -                  | 71    |       |       |
|   |   | 7トン超 8トン以下                      | 218               | 214                       | -                       | -                           | 214                                 | -   | -                    | -                    | -   | 84                          | -                  | 84    |       |       |
|   | 引   | 8トン超                            | 3,190             | 3,142                     | -                       | -                           | 3,142                               | -   | -                    | -                    | -   | 1,097                       | -                  | 1,097 |       |       |
|   | ツ<br>ク<br>客<br>兼<br>用<br>を<br>除<br>く                | 車<br>客<br>兼<br>用<br>を<br>除<br>く | 1トン以下             | 6,421                     | 6,106                   | 30                          | -                                   | 6,076                                       | -                    | -                    | 71  | 2                           | 69                 | 2,542 | 890   | 1,652 |
|   |   |                                 | 1トン超 2トン以下        | 13,125                    | 12,629                  | 120                         | -                                   | 12,509                                      | -                    | -                    | -   | -                           | 8,227              | 176   | 8,051 |       |
|   |   |                                 | 2トン超 3トン以下        | 3,838                     | 3,708                   | 17                          | -                                   | 3,691                                       | -                    | -                    | -   | -                           | 1,971              | 4     | 1,967 |       |
|   |   |                                 | 3トン超 4トン以下        | 2,807                     | 2,722                   | 19                          | -                                   | 2,703                                       | -                    | -                    | -   | -                           | 1,614              | -     | 1,614 |       |
|   |   |                                 | 4トン超 5トン以下        | 238                       | 234                     | 3                           | -                                   | 231   | -                    | -                    | -   | -                           | 139                | -     | 139   |       |
| 5トン超 6トン以下  |   |                                 | 74                | 72                        | -                       | -                           | 72                                  | -   | -                    | -                    | -   | 28                          | -                  | 28    |       |       |
| ク<br>客<br>兼<br>用<br>を<br>除<br>く                               | 車<br>客<br>兼<br>用<br>を<br>除<br>く                     | 6トン超 7トン以下                      | 136               | 131                       | 4                       | -                           | 127                                 | -   | -                    | -                    | 74  | -                           | 74                 |       |       |       |
|   |   | 7トン超 8トン以下                      | 125               | 116                       | -                       | -                           | 116                                 | -   | -                    | -                    | 70  | -                           | 70                 |       |       |       |
|   |   | 8トン超                            | 668               | 644                       | 3                       | -                           | 641                                 | -   | -                    | -                    | 432   | -                           | 432                |       |       |       |
| 小 計   | 36,335  | 35,058                          | 196               | -                         | 34,862                  | -                           | -                                   | 71  | 2                    | 69                   | 18,374                                      | 1,082                       | 17,292             |       |       |       |

(単位 台、千円)

| 賦課期日<br>現在額<br>⑬ | ⑬のうち<br>⑤に係る<br>調定額 | ⑬のうち<br>⑥に係る<br>調定額 | ⑬のうち<br>⑧に係る<br>調定額 | ⑬のうち<br>⑨に係る<br>調定額 | ⑬のうち<br>⑪に係る<br>調定額 | ⑬のうち<br>⑫に係る<br>調定額 | 年度末現在<br>登録台数 | 年度末現在<br>非課税台数 | 年度末現在<br>課税免除<br>減免台数<br>⑭ | ⑭のうち<br>障害者に<br>係るもの | 年度末<br>現在<br>課税台数<br>⑮ | ⑮のうち<br>電気力す<br>るもの | ⑮のうち<br>天然ガス<br>を動力と<br>するもの | ⑮のうち<br>プラグイン<br>ハイブリ<br>ッド車 | 年度末<br>現在<br>額 |
|------------------|---------------------|---------------------|---------------------|---------------------|---------------------|---------------------|---------------|----------------|----------------------------|----------------------|------------------------|---------------------|------------------------------|------------------------------|----------------|
| 1,248            | -                   | -                   | -                   | -                   | 21                  | 206                 | 215           | -              | -                          | -                    | 207                    | -                   | -                            | -                            | 1,286          |
| 14,429           | -                   | -                   | -                   | -                   | 89                  | 6,663               | 1,592         | -              | -                          | -                    | 1,551                  | -                   | 4                            | -                            | 14,423         |
| 21,085           | -                   | -                   | -                   | -                   | -                   | 7,273               | 1,816         | -              | -                          | -                    | 1,775                  | -                   | 15                           | -                            | 21,295         |
| 22,098           | -                   | -                   | -                   | -                   | -                   | 11,088              | 1,401         | -              | -                          | -                    | 1,364                  | -                   | 5                            | -                            | 21,733         |
| 2,907            | -                   | -                   | -                   | -                   | -                   | 1,076               | 158           | -              | -                          | -                    | 153                    | -                   | -                            | -                            | 2,802          |
| 2,299            | -                   | -                   | -                   | -                   | -                   | 847                 | 109           | -              | -                          | -                    | 108                    | -                   | -                            | -                            | 2,360          |
| 6,680            | -                   | -                   | -                   | -                   | -                   | 1,988               | 261           | -              | -                          | -                    | 258                    | -                   | -                            | -                            | 6,687          |
| 6,557            | -                   | -                   | -                   | -                   | -                   | 2,722               | 231           | -              | -                          | -                    | 227                    | -                   | -                            | -                            | 6,686          |
| 162,729          | -                   | -                   | -                   | -                   | -                   | 53,474              | 3,227         | -              | -                          | -                    | 3,186                  | -                   | 2                            | -                            | 163,577        |
| 50,353           | -                   | -                   | 4                   | 276                 | 7,832               | 14,538              | 6,344         | 29             | 8                          | 7                    | 6,052                  | 6                   | -                            | -                            | 50,103         |
| 152,903          | -                   | -                   | -                   | -                   | 2,218               | 101,442             | 12,881        | 115            | 8                          | 7                    | 12,351                 | -                   | 2                            | -                            | 151,837        |
| 62,210           | -                   | -                   | -                   | -                   | 70                  | 34,619              | 3,899         | 18             | -                          | -                    | 3,784                  | -                   | -                            | -                            | 62,783         |
| 58,639           | -                   | -                   | -                   | -                   | -                   | 36,315              | 2,780         | 17             | -                          | -                    | 2,686                  | -                   | -                            | -                            | 58,209         |
| 6,238            | -                   | -                   | -                   | -                   | -                   | 3,892               | 237           | 3              | -                          | -                    | 231                    | -                   | -                            | -                            | 6,247          |
| 2,244            | -                   | -                   | -                   | -                   | -                   | 924                 | 75            | -              | -                          | -                    | 73                     | -                   | -                            | -                            | 2,241          |
| 4,704            | -                   | -                   | -                   | -                   | -                   | 2,849               | 140           | 4              | -                          | -                    | 132                    | -                   | -                            | -                            | 4,695          |
| 4,978            | -                   | -                   | -                   | -                   | -                   | 3,115               | 130           | -              | -                          | -                    | 122                    | -                   | -                            | -                            | 4,985          |
| 37,250           | -                   | -                   | -                   | -                   | -                   | 25,427              | 659           | 3              | -                          | -                    | 634                    | -                   | -                            | -                            | 36,975         |
| 619,551          | -                   | -                   | 4                   | 276                 | 10,230              | 308,458             | 36,155        | 189            | 16                         | 14                   | 34,894                 | 6                   | 28                           | -                            | 618,924        |

| 区 分 | 賦課期日<br>現在登録台数 | 賦課期日<br>現在台数     | ①のうち<br>非課税台数 | ①のうち<br>課税除・減免<br>台数 | 差引課税<br>台数<br>① - ②<br>+ ③ | ④のうち<br>合衆国軍<br>隊の構成<br>員等分 | ④のうち<br>積蓄軽減<br>税率の適<br>用を受けたもの | ④のうち<br>グリーン<br>化による<br>軽減の適<br>用を受けたもの | ⑦のうち<br>75%軽減<br>のもの | ⑦のうち<br>50%軽減<br>のもの | ④のうち<br>グリーン<br>化による<br>軽減の適<br>用を受けたもの | ⑩のうち<br>ガソリン<br>車又はL<br>PG車 | ⑩のうち<br>ディーゼ<br>ル車 |        |
|-----|----------------|------------------|---------------|----------------------|----------------------------|-----------------------------|---------------------------------|---|----------------------|----------------------|---|-----------------------------|--------------------|--------|
|     |                | ①                | ②             | ③                    | ④                          | ⑤                           | ⑥                               | ⑦                                       | ⑧                    | ⑨                    | ⑩                                       | ⑪                           | ⑫                  |        |
| ト   | 引車             | 営業用 小型車          | -             | -                    | -                          | -                           | -                               | -                                       | -                    | -                    | -                                       | -                           | -                  |        |
|     |                | 普通車              | 504           | 497                  | -                          | -                           | 497                             | -                                       | -                    | -                    | -                                       | 165                         | -                  | 165    |
|     | 引車             | 自家用 小型車          | -             | -                    | -                          | -                           | -                               | -                                       | -                    | -                    | -                                       | -                           | -                  | -      |
|     |                | 普通車              | 21            | 19                   | -                          | -                           | 19                              | -                                       | -                    | -                    | -                                       | 11                          | -                  | 11     |
|     | 小計             | 525              | 516           | -                    | -                          | 516                         | -                               | -                                       | -                    | -                    | 176                                     | -                           | 176                |        |
| ラ   | 被業用            | 営業用 小型車          | -             | -                    | -                          | -                           | -                               | -                                       | -                    | -                    | -                                       | -                           | -                  |        |
|     |                | 普通車(8t以下)        | 19            | 17                   | -                          | -                           | 17                              | -                                       | -                    | -                    | -                                       | -                           | -                  | -      |
|     | 引車             | 自家用 普通車(8t超)     | 540           | 494                  | -                          | -                           | 494                             | -                                       | -                    | -                    | -                                       | -                           | -                  | -      |
|     |                | 自家用 普通車(8t以下)    | 9             | 4                    | 1                          | -                           | 3                               | -                                       | -                    | -                    | -                                       | -                           | -                  | -      |
|     | 小計             | 594              | 539           | 2                    | -                          | 537                         | -                               | -                                       | -                    | -                    | -                                       | -                           | -                  |        |
| ツ   | 客用             | 営業用 1000cc以下     | -             | -                    | -                          | -                           | -                               | -                                       | -                    | -                    | -                                       | -                           | -                  |        |
|     |                | 1000cc超 1500cc以下 | 86            | 72                   | -                          | -                           | 72                              | -                                       | -                    | 1                    | -                                       | 1                           | 6                  | 6      |
|     | 兼用             | 1500cc超          | 184           | 162                  | -                          | -                           | 162                             | -                                       | -                    | -                    | -                                       | 78                          | 6                  | 72     |
|     |                | 自家用 1000cc以下     | 6             | 5                    | -                          | -                           | 5                               | -                                       | -                    | 4                    | 4                                       | -                           | 1                  | 1      |
|     | 小計             | 25,759           | 24,967        | 576                  | -                          | 24,391                      | -                               | 2                                       | 499                  | 4                    | 495                                     | 5,997                       | 1,201              | 4,796  |
| 計   | B              | 63,213           | 61,080        | 774                  | -                          | 60,306                      | -                               | 2                                       | 570                  | 6                    | 564                                     | 24,547                      | 2,283              | 22,264 |

(単位 台、千円)

| 賦課期日<br>現在額<br>⑬ | ⑬のうち<br>⑤に係る<br>調定額 | ⑬のうち<br>⑥に係る<br>調定額 | ⑬のうち<br>⑧に係る<br>調定額 | ⑬のうち<br>⑨に係る<br>調定額 | ⑬のうち<br>⑩に係る<br>調定額 | ⑬のうち<br>⑫に係る<br>調定額 | 年度末現在<br>登録台数 | 年度末現在<br>非課税台数 | 年度末現在<br>課税免除・<br>減免台数<br>⑭ | ⑭のうち<br>身体障害<br>者等に係<br>るもの | 年度<br>現在<br>課税台<br>数<br>⑮ | ⑮のうち<br>電気力す<br>の<br>源とする<br>もの | ⑮のうち<br>天然ガス<br>を動力す<br>るもの | ⑮のうち<br>プラグイン<br>ハイブリ<br>ッド車 | 年度末<br>現在額 |
|------------------|---------------------|---------------------|---------------------|---------------------|---------------------|---------------------|---------------|----------------|-----------------------------|-----------------------------|---------------------------|---------------------------------|-----------------------------|------------------------------|------------|
| -                | -                   | -                   | -                   | -                   | -                   | -                   | -             | -              | -                           | -                           | -                         | -                               | -                           | -                            | -          |
| 7,752            | -                   | -                   | -                   | -                   | -                   | 2,739               | 504           | -              | -                           | -                           | 501                       | -                               | -                           | -                            | 7,763      |
| -                | -                   | -                   | -                   | -                   | -                   | -                   | -             | -              | -                           | -                           | -                         | -                               | -                           | -                            | -          |
| 413              | -                   | -                   | -                   | -                   | -                   | 249                 | 25            | -              | -                           | -                           | 23                        | -                               | -                           | -                            | 445        |
| 8,165            | -                   | -                   | -                   | -                   | -                   | 2,988               | 529           | -              | -                           | -                           | 524                       | -                               | -                           | -                            | 8,208      |
| -                | -                   | -                   | -                   | -                   | -                   | -                   | -             | -              | -                           | -                           | -                         | -                               | -                           | -                            | -          |
| 127              | -                   | -                   | -                   | -                   | -                   | -                   | 18            | -              | -                           | -                           | 16                        | -                               | -                           | -                            | 134        |
| 33,281           | -                   | -                   | -                   | -                   | -                   | -                   | 539           | -              | -                           | -                           | 499                       | -                               | -                           | -                            | 33,686     |
| 16               | -                   | -                   | -                   | -                   | -                   | -                   | 9             | 1              | -                           | -                           | 3                         | -                               | -                           | -                            | 16         |
| 61               | -                   | -                   | -                   | -                   | -                   | -                   | 11            | 1              | -                           | -                           | 8                         | -                               | -                           | -                            | 64         |
| 1,433            | -                   | -                   | -                   | -                   | -                   | -                   | 24            | -              | -                           | -                           | 24                        | -                               | -                           | -                            | 1,732      |
| 34,918           | -                   | -                   | -                   | -                   | -                   | -                   | 601           | 2              | -                           | -                           | 550                       | -                               | -                           | -                            | 35,632     |
| -                | -                   | -                   | -                   | -                   | -                   | -                   | -             | -              | -                           | -                           | -                         | -                               | -                           | -                            | -          |
| 808              | -                   | -                   | -                   | 6                   | 74                  | -                   | 77            | -              | -                           | -                           | 65                        | -                               | -                           | -                            | 796        |
| 2,219            | -                   | -                   | -                   | -                   | 84                  | 1,036               | 187           | -              | -                           | -                           | 167                       | -                               | -                           | -                            | 2,194      |
| 28               | -                   | -                   | 13                  | -                   | 15                  | -                   | 13            | -              | -                           | -                           | 12                        | 10                              | -                           | -                            | 45         |
| 137,573          | -                   | 12                  | -                   | 3,197               | 8,164               | 675                 | 10,346        | 226            | 17                          | 9                           | 10,004                    | -                               | 10                          | -                            | 137,830    |
| 240,778          | -                   | 14                  | -                   | 400                 | 11,798              | 83,422              | 15,071        | 328            | 83                          | 48                          | 14,140                    | -                               | 3                           | -                            | 237,943    |
| 381,406          | -                   | 26                  | 13                  | 3,603               | 20,135              | 85,133              | 25,694        | 554            | 100                         | 57                          | 24,388                    | 10                              | 13                          | -                            | 378,808    |
| 1,044,040        | -                   | 26                  | 17                  | 3,879               | 30,365              | 396,579             | 62,979        | 745            | 116                         | 71                          | 60,356                    | 16                              | 41                          | -                            | 1,041,572  |

| 区 分                             | 賦課期日<br>現在登録台数 | 賦課期日<br>現在台数 | ①のうち<br>非課税台<br>数 | ①のうち<br>課税免<br>除・減免<br>台数 | 差引課税<br>台数<br>①-②<br>+③ | ④のうち<br>合衆国軍<br>隊の構成<br>員等分 | ④のうち<br>積蓄軽減<br>税率の適<br>用を受けた<br>もの | ④のうち<br>グリーン<br>化による<br>軽減の適<br>用を受けた<br>もの | ⑦のうち<br>75%軽<br>減のもの | ⑦のうち<br>50%軽<br>減のもの | ④のうち<br>グリーン<br>化による<br>重課の適<br>用を受けた<br>もの | ⑩のうち<br>ガソリン<br>車又はL<br>PG車 | ⑩のうち<br>ディーゼ<br>ル車 |
|---------------------------------|----------------|--------------|-------------------|---------------------------|-------------------------|-----------------------------|-------------------------------------|---|----------------------|----------------------|---|-----------------------------|--------------------|
|                                 |                | ①            | ②                 | ③                         | ④                       | ⑤                           | ⑥                                   | ⑦   | ⑧                    | ⑨                    | ⑩   | ⑪                           | ⑫                  |
| パ<br>ー<br>ク<br>業<br>用<br>車      | 30人以下          | 42           | 42                | -                         | -                       | 42                          | -                                   | -   | -                    | -                    | -   | -                           | -                  |
|                                 | 一般乗用車          | 73           | 73                | -                         | -                       | 73                          | -                                   | -   | -                    | -                    | -   | -                           | -                  |
|                                 | 40人超 50人以下     | 30           | 30                | -                         | -                       | 30                          | -                                   | -   | -                    | -                    | -   | -                           | -                  |
|                                 | 50人超 60人以下     | 167          | 167               | -                         | -                       | 167                         | -                                   | -   | -                    | -                    | -   | -                           | -                  |
|                                 | 60人超 70人以下     | 78           | 78                | -                         | -                       | 78                          | -                                   | -   | -                    | -                    | -   | -                           | -                  |
|                                 | 70人超 80人以下     | 162          | 162               | -                         | -                       | 162                         | -                                   | -   | -                    | -                    | -   | -                           | -                  |
|                                 | 80人超           | 72           | 72                | -                         | -                       | 72                          | -                                   | -   | -                    | -                    | -   | -                           | -                  |
|                                 | 小計             | 624          | 624               | -                         | -                       | 624                         | -                                   | -   | -                    | -                    | -   | -                           | -                  |
|                                 | 30人以下          | 273          | 271               | -                         | -                       | 271                         | -                                   | -   | -                    | -                    | 146   | -                           | 146                |
|                                 | 一般乗用車          | 20           | 20                | -                         | -                       | 20                          | -                                   | -   | -                    | -                    | 9   | -                           | 9                  |
|                                 | 40人超 50人以下     | 48           | 48                | -                         | -                       | 48                          | -                                   | -   | -                    | -                    | 39  | -                           | 39                 |
|                                 | 50人超 60人以下     | 221          | 221               | -                         | -                       | 221                         | -                                   | -   | -                    | -                    | 86  | -                           | 86                 |
|                                 | 60人超 70人以下     | 30           | 30                | -                         | -                       | 30                          | -                                   | -   | -                    | -                    | 15  | -                           | 15                 |
|                                 | 70人超 80人以下     | 5            | 5                 | -                         | -                       | 5                           | -                                   | -   | -                    | -                    | -   | -                           | -                  |
| 80人超                            | -              | -            | -                 | -                         | -                       | -                           | -                                   | -   | -                    | -                    | -   | -                           |                    |
| 小計                              | 597            | 595          | -                 | -                         | 595                     | -                           | -                                   | -   | -                    | 295                  | -   | 295                         |                    |
| ス<br>ト<br>ー<br>ク<br>車           | 30人以下          | 1,301        | 1,283             | 244                       | 0                       | 1,039                       | -                                   | -   | -                    | -                    | 556   | 3                           | 553                |
|                                 | 30人超 40人以下     | 99           | 98                | 13                        | 0                       | 85                          | -                                   | -   | -                    | -                    | 41  | -                           | 41                 |
|                                 | 40人超 50人以下     | 92           | 87                | 35                        | 0                       | 52                          | -                                   | -   | -                    | -                    | 39  | -                           | 39                 |
|                                 | 50人超 60人以下     | 36           | 32                | 19                        | 0                       | 13                          | -                                   | -   | -                    | -                    | 10  | -                           | 10                 |
|                                 | 60人超 70人以下     | 16           | 15                | 4                         | 0                       | 11                          | -                                   | -   | -                    | -                    | 6   | -                           | 6                  |
|                                 | 70人超 80人以下     | 7            | 7                 | 5                         | 0                       | 2                           | -                                   | -   | -                    | -                    | 2   | -                           | 2                  |
|                                 | 80人超           | 2            | 2                 | 0                         | 0                       | 2                           | -                                   | -   | -                    | -                    | 1   | -                           | 1                  |
| 小計                              | 1,553          | 1,524        | 320               | -                         | 1,204                   | -                           | -                                   | -   | -                    | 655                  | 3   | 652                         |                    |
| 計 C                             | 2,774          | 2,743        | 320               | 0                         | 2,423                   | -                           | -                                   | -   | -                    | 950                  | 3   | 947                         |                    |
| 三<br>輪<br>小<br>型<br>自<br>動<br>車 | 営業用            | 0            | 0                 | 0                         | 0                       | 0                           | -                                   | -   | -                    | -                    | -   | -                           | -                  |
|                                 | 家用             | 9            | 2                 | 0                         | 0                       | 2                           | -                                   | -   | -                    | -                    | 2   | 2                           | -                  |
| 計 D                             | 9              | 2            | 0                 | 0                         | 2                       | -                           | -                                   | -   | -                    | 2                    | 2   | -                           |                    |
| 特<br>種<br>用<br>途<br>車           | 営業用            | 3,331        | 3,272             | 8                         | 0                       | 3,264                       | -                                   | -   | -                    | -                    | 1,010                                       | 64                          | 946                |
|                                 | 家用             | 8,640        | 8,283             | 1,505                     | 358                     | 6,420                       | -                                   | 15  | -                    | 15                   | 3,044                                       | 250                         | 2,794              |
| 計 E                             | 11,971         | 11,555       | 1,513             | 358                       | 9,684                   | -                           | 15                                  | 15  | 15                   | 4,054                | 314   | 3,740                       |                    |
| 合 計 A+B+C+D+E                   | 525,968        | 511,413      | 3,879             | 358                       | 507,176                 | -                           | 4                                   | 21,036                                      | 14,573               | 6,463                | 91,117                                      | 59,942                      | 31,175             |



(単位 台、千円)

| 賦課期日<br>現在額 | ⑬のうち<br>⑤に係る<br>調定額 | ⑬のうち<br>⑥に係る<br>調定額 | ⑬のうち<br>⑧に係る<br>調定額 | ⑬のうち<br>⑨に係る<br>調定額 | ⑬のうち<br>⑩に係る<br>調定額 | ⑬のうち<br>⑪に係る<br>調定額 | ⑬のうち<br>⑫に係る<br>調定額 | 年度末現在<br>登録台数 | 年度末現在<br>非課税台数 | 年度末現在<br>課税免除・<br>減免台数 | ⑭のうち<br>身体障害<br>者等に係<br>るもの | 年度末<br>現在<br>課税台<br>数 | ⑮のうち<br>電気力<br>を動力と<br>するもの | ⑯のうち<br>天然を<br>動力とする<br>もの | ⑰のうち<br>プラグ<br>インブ<br>ド<br>ハイリ<br>ッド<br>車 | 年度末<br>現在<br>調定<br>額 |
|-------------|---------------------|---------------------|---------------------|---------------------|---------------------|---------------------|---------------------|---------------|----------------|------------------------|-----------------------------|-----------------------|-----------------------------|----------------------------|---|----------------------|
| ⑬           |                     |                     |                     |                     |                     |                     |                     |               |                | ⑭                      |                             | ⑮                     |                             |                            |   |                      |
| 504         | -                   | -                   | -                   | -                   | -                   | -                   | -                   | 44            | -              | -                      | -                           | 44                    | -                           | -                          | -   | 522                  |
| 1,059       | -                   | -                   | -                   | -                   | -                   | -                   | -                   | 74            | -              | -                      | -                           | 74                    | 1                           | 1                          | -   | 1,086                |
| 525         | -                   | -                   | -                   | -                   | -                   | -                   | -                   | 27            | -              | -                      | -                           | 27                    | -                           | -                          | -   | 518                  |
| 3,340       | -                   | -                   | -                   | -                   | -                   | -                   | -                   | 161           | -              | 2                      | -                           | 159                   | -                           | -                          | -   | 3,279                |
| 1,755       | -                   | -                   | -                   | -                   | -                   | -                   | -                   | 76            | -              | -                      | -                           | 76                    | -                           | 1                          | -   | 1,727                |
| 4,131       | -                   | -                   | -                   | -                   | -                   | -                   | -                   | 174           | -              | -                      | -                           | 174                   | -                           | -                          | -   | 4,212                |
| 2,088       | -                   | -                   | -                   | -                   | -                   | -                   | -                   | 76            | -              | -                      | -                           | 76                    | -                           | -                          | -   | 2,116                |
| 13,402      | -                   | -                   | -                   | -                   | -                   | -                   | -                   | 632           | -              | 2                      | -                           | 630                   | 1                           | 2                          | -   | 13,460               |
| 7,561       | -                   | -                   | -                   | -                   | -                   | -                   | 4,249               | 273           | -              | -                      | -                           | 273                   | -                           | -                          | -   | 7,704                |
| 669         | -                   | -                   | -                   | -                   | -                   | -                   | 317                 | 17            | -              | -                      | -                           | 17                    | -                           | -                          | -   | 634                  |
| 1,972       | -                   | -                   | -                   | -                   | -                   | -                   | 1,630               | 51            | -              | -                      | -                           | 51                    | -                           | -                          | -   | 1,993                |
| 10,102      | -                   | -                   | -                   | -                   | -                   | -                   | 4,162               | 235           | -              | -                      | -                           | 235                   | -                           | -                          | -   | 10,302               |
| 1,590       | -                   | -                   | -                   | -                   | -                   | -                   | 833                 | 33            | -              | -                      | -                           | 33                    | -                           | -                          | -   | 1,613                |
| 285         | -                   | -                   | -                   | -                   | -                   | -                   | -                   | 2             | -              | -                      | -                           | 2                     | -                           | -                          | -   | 190                  |
| -           | -                   | -                   | -                   | -                   | -                   | -                   | -                   | -             | -              | -                      | -                           | -                     | -                           | -                          | -   | -                    |
| 22,179      | -                   | -                   | -                   | -                   | -                   | -                   | -                   | 611           | -              | -                      | -                           | 611                   | -                           | -                          | -   | 22,436               |
| 35,097      | -                   | -                   | -                   | -                   | -                   | 109                 | 19,658              | 1,262         | 245            | 99                     | -                           | 904                   | 2                           | -                          | -   | 31,432               |
| 2,213       | -                   | -                   | -                   | -                   | -                   | -                   | 1,178               | 103           | 15             | 16                     | -                           | 71                    | -                           | -                          | -   | 1,540                |
| 2,569       | -                   | -                   | -                   | -                   | -                   | -                   | 1,963               | 91            | 34             | 2                      | -                           | 50                    | -                           | -                          | -   | 2,375                |
| 757         | -                   | -                   | -                   | -                   | -                   | -                   | 586                 | 34            | 19             | -                      | -                           | 11                    | -                           | -                          | -   | 700                  |
| 446         | -                   | -                   | -                   | -                   | -                   | -                   | 290                 | 16            | 4              | -                      | -                           | 11                    | -                           | -                          | -   | 446                  |
| 110         | -                   | -                   | -                   | -                   | -                   | -                   | 110                 | 12            | 5              | -                      | -                           | 7                     | -                           | -                          | -   | 150                  |
| 120         | -                   | -                   | -                   | -                   | -                   | -                   | 91                  | 2             | -              | -                      | -                           | 2                     | -                           | -                          | -   | 120                  |
| 41,312      | -                   | -                   | -                   | -                   | -                   | 109                 | 23,876              | 1,520         | 322            | 117                    | -                           | 1,056                 | 2                           | -                          | -   | 36,763               |
| 76,893      | -                   | -                   | -                   | -                   | -                   | 109                 | 35,067              | 2,763         | 322            | 119                    | -                           | 2,297                 | 3                           | 2                          | -   | 72,659               |
| -           | -                   | -                   | -                   | -                   | -                   | -                   | -                   | -             | -              | -                      | -                           | -                     | -                           | -                          | -   | -                    |
| 14          | -                   | -                   | -                   | -                   | -                   | 14                  | -                   | 10            | -              | -                      | -                           | 4                     | -                           | -                          | -   | 21                   |
| 14          | -                   | -                   | -                   | -                   | -                   | 14                  | -                   | 10            | -              | -                      | -                           | 4                     | -                           | -                          | -   | 21                   |
| 64,557      | -                   | -                   | -                   | -                   | -                   | 1,299               | 19,999              | 3,430         | 6              | 4                      | 4                           | 3,377                 | -                           | 19                         | -   | 65,239               |
| 186,274     | -                   | -                   | -                   | 150                 | 10,753              | 87,957              | 8,659               | 1,554         | 950            | 46                     | 46                          | 5,847                 | -                           | 1                          | -   | 165,309              |
| 250,831     | -                   | -                   | -                   | 150                 | 12,052              | 107,956             | 12,089              | 1,560         | 954            | 50                     | 50                          | 9,224                 | -                           | 20                         | -   | 230,548              |
| 18,062,905  | -                   | 99                  | 137,675             | 118,526             | 2,720,513           | 779,989             | 526,015             | 3,913         | 13,593         | 12,124                 | 495,512                     | 865                   | 65                          | 521                        | 17,438,009                                |                      |

## 1 2 鉦 区 税

面積及び調定額

| 区 分        | 総 鉦 区                |                | 非 課 税 鉦 区      |                | 課 税 対 象 鉦 区 |                | 調 定 額          |
|------------|----------------------|----------------|----------------|----------------|-------------|----------------|----------------|
|            | 件数                   | 面積又は延長<br>百アール | 件数             | 面積又は延長<br>百アール | 件数          | 面積又は延長<br>百アール |                |
| 試掘鉦区       | 石油及び天然ガス鉦区           | -              | -              | -              | -           | -              | -              |
|            | そ の 他                | 1              | 343            | -              | -           | 1              | 343            |
| 採掘鉦区       | 石油及び天然ガス鉦区           | -              | -              | -              | -           | -              | -              |
|            | そ の 他                | 6              | 1,052<br>千メートル | -              | -           | 7              | 1,066<br>千メートル |
| 砂鉦区        | 本法附則第13条の規定の適用を受ける鉦区 | -              | -              | -              | -           | -              | -              |
|            | 法第180条第1項第2号に規定する鉦区  | -              | 百アール           | -              | 百アール        | -              | 百アール           |
| <b>合 計</b> | <b>7</b>             | <b>-</b>       | <b>-</b>       | <b>-</b>       | <b>8</b>    | <b>-</b>       | <b>488</b>     |

(注) 1 「総鉦区」及び「非課税鉦区」欄は、平成28年3月末日現在のものである。  
 2 「課税対象鉦区」欄は、平成27年度において課税したものの総数である。

## 1 3 狩 猟 税

件数及び調定額

(単位 件、千円)

| 区 分         |                        | 狩猟者登録件数                  | 調 定 額            |                  |
|-------------|------------------------|--------------------------|------------------|------------------|
| 法第七百条の五十二関係 | 第 一 項                  | 第1号に該当するもの 第一種 (16,500円) | 223 3,680        |                  |
|             |                        | 第2号に該当するもの 第一種 (11,000円) | 5 55             |                  |
|             |                        | 第3号に該当するもの 網 (8,200円)    | 35 287           |                  |
|             |                        |                          | わな (8,200円)      | 365 2,993        |
|             |                        | 第4号に該当するもの 網 (5,500円)    | 2 11             |                  |
|             | 第5号に該当するもの わな (5,500円) | 5 27                     |                  |                  |
|             |                        | 第二種 (5,500円)             | 20 110           |                  |
|             |                        | 小 計                      | <b>655 7,163</b> |                  |
|             | 第 二 項                  | 第1号に該当するもの               | 第一種 (4,100円)     | -                |
|             |                        |                          | 第一種 (2,700円)     | -                |
|             |                        |                          | 網・わな (2,000円)    | -                |
|             |                        | 第2号に該当するもの               | 網・わな (1,300円)    | -                |
|             |                        |                          | 第二種 (1,300円)     | -                |
|             |                        |                          | 第一種 (12,300円)    | -                |
|             |                        |                          | 第一種 (8,200円)     | -                |
|             | 網・わな (6,100円)          | -                        |                  |                  |
|             | 網・わな (4,100円)          | -                        |                  |                  |
|             | 第二種 (4,100円)           | -                        |                  |                  |
|             | 小 計                    | <b>0 0</b>               |                  |                  |
| 法附則第三十二関係   | 第1項に該当するもの             | 第一種 (課税免除)               | <b>34 0</b>      |                  |
|             |                        | 網 (課税免除)                 | <b>2 0</b>       |                  |
|             |                        | わな (課税免除)                | <b>31 0</b>      |                  |
|             | 第2項に該当するもの             | 第二種 (課税免除)               | <b>1 0</b>       |                  |
|             |                        | 第一種 (課税免除)               | -                |                  |
|             |                        | 網 (課税免除)                 | -                |                  |
|             |                        | わな (課税免除)                | -                |                  |
|             | 第二種 (課税免除)             | -                        |                  |                  |
|             | 小 計                    | <b>68 0</b>              |                  |                  |
| 法附則第三十二関係   | 第1項に該当するもの             | 第一種 (8,200円)             | 10 82            |                  |
|             |                        | 第一種 (5,500円)             | 1 6              |                  |
|             |                        | 網 (4,100円)               | -                |                  |
|             |                        | わな (4,100円)              | 14 57            |                  |
|             |                        | 網 (2,700円)               | 1 3              |                  |
|             | 第2項に該当するもの             | わな (2,700円)              | 1 3              |                  |
|             |                        | 第二種 (2,700円)             | -                |                  |
|             |                        | 第一種 (8,200円)             | 241 1,976        |                  |
|             |                        | 第一種 (5,500円)             | 3 17             |                  |
|             |                        | 網 (4,100円)               | 14 57            |                  |
|             |                        | わな (4,100円)              | 335 1,373        |                  |
|             |                        | 網 (2,700円)               | -                |                  |
|             |                        | わな (2,700円)              | 7 19             |                  |
|             |                        | 第二種 (2,700円)             | 1 3              |                  |
|             |                        |                          | 小 計              | <b>628 3,596</b> |
| <b>合 計</b>  |                        | <b>1,351 10,759</b>      |                  |                  |

(注) 区分の( )は税率である。

# 14 自動車取得税

## (1) 新 車

(単位 台、千円)

| 区 分   | 新規登録又は届出台数<br>① | 非課税、課税免除及び免税点以下台数<br>② | ②のうち身体障害者等に係る減免台数<br>③ | 課税台数<br>①-②<br>③ | 取得価格<br>④         | パリアフリー・ASV特例に係る控除額<br>⑤ | 課税標準額             |                   |                   |
|-------|-----------------|------------------------|------------------------|------------------|-------------------|-------------------------|-------------------|-------------------|-------------------|
|       |                 |                        |                        |                  |                   |                         | ④-⑤<br>⑥          |                   |                   |
| 自動車   | 乗用車             | 普通車                    | 13,919                 | 5,564            | 150               | 8,355                   | 25,241,551        | -                 | 25,241,551        |
|       |                 | 小型車                    | 15,878                 | 6,686            | 241               | 9,192                   | 15,071,050        | 1,000             | 15,070,050        |
|       |                 | 計                      | <b>29,797</b>          | <b>12,250</b>    | <b>391</b>        | <b>17,547</b>           | <b>40,312,601</b> | <b>1,000</b>      | <b>40,311,601</b> |
|       | トラック            | けん引・被けん引・貨客兼用以外        | 1,909                  | 13               | -                 | 1,896                   | 10,432,743        | 532,000           | 9,900,743         |
|       |                 | けん引車                   | 40                     | -                | -                 | 40                      | 536,332           | -                 | 536,332           |
|       |                 | 被けん引車                  | 18                     | 1                | -                 | 17                      | 121,400           | -                 | 121,400           |
|       |                 | 貨客兼用車                  | 2,190                  | 181              | 4                 | 2,009                   | 4,011,830         | 21,000            | 3,990,830         |
|       | 計               | <b>4,157</b>           | <b>195</b>             | <b>4</b>         | <b>3,962</b>      | <b>15,102,305</b>       | <b>553,000</b>    | <b>14,549,305</b> |                   |
|       | バス              | 普通                     | 273                    | 42               | -                 | 231                     | 1,793,651         | 144,000           | 1,649,651         |
|       |                 | 三輪小型                   | -                      | -                | -                 | -                       | -                 | -                 | -                 |
| 特殊用途車 |                 | 706                    | 123                    | 7                | 583               | 3,810,400               | 94,500            | 3,715,900         |                   |
| 合計    | <b>34,933</b>   | <b>12,610</b>          | <b>402</b>             | <b>22,323</b>    | <b>61,018,957</b> | <b>792,500</b>          | <b>60,226,457</b> |                   |                   |
| 軽自動車  | 四輪乗用車           | 15,029                 | 6,180                  | 87               | 8,849             | 11,650,962              | -                 | 11,650,962        |                   |
|       | 四輪トラック          | 3,991                  | 175                    | 9                | 3,816             | 3,656,135               | -                 | 3,656,135         |                   |
|       | 三輪トラック          | -                      | -                      | -                | -                 | -                       | -                 | -                 |                   |
|       | 合計              | <b>19,020</b>          | <b>6,355</b>           | <b>96</b>        | <b>12,665</b>     | <b>15,307,097</b>       | -                 | <b>15,307,097</b> |                   |
| 総計    | <b>53,953</b>   | <b>18,965</b>          | <b>498</b>             | <b>34,988</b>    | <b>76,326,054</b> | <b>792,500</b>          | <b>75,533,554</b> |                   |                   |

## (2) 中古車

(単位 台、千円)

| 区 分   | 新規登録又は届出台数<br>① | 移転登録台数<br>②     | 自動車検査証の記入に係るもの<br>③ | 計             | 非課税、課税免除及び免税点以下台数<br>⑤ | ⑤のうち身体障害者等に係る減免台数<br>⑥ | 課税台数<br>④-⑤<br>⑥ | 取得価格<br>⑦        | 中古車特例に係る控除額<br>⑧ | 課税標準額            |                |                  |
|-------|-----------------|-----------------|---------------------|---------------|------------------------|------------------------|------------------|------------------|------------------|------------------|----------------|------------------|
|       |                 |                 |                     | ①+②+③<br>④    |                        |                        |                  |                  |                  | ⑦-⑧<br>⑨         |                |                  |
| 自動車   | 乗用車             | 普通車             | 3,996               | 14,015        | 2,185                  | 20,196                 | 16,874           | 70               | 3,322            | 4,047,921        | 591,900        | 3,456,021        |
|       |                 | 小型車             | 4,856               | 14,410        | 2,823                  | 22,089                 | 20,532           | 33               | 1,557            | 1,222,004        | 330,700        | 891,304          |
|       |                 | 計               | <b>8,852</b>        | <b>28,425</b> | <b>5,008</b>           | <b>42,285</b>          | <b>37,406</b>    | <b>103</b>       | <b>4,879</b>     | <b>5,269,925</b> | <b>922,600</b> | <b>4,347,325</b> |
|       | トラック            | けん引・被けん引・貨客兼用以外 | 531                 | 1,695         | 135                    | 2,361                  | 2,224            | -                | 137              | 285,119          | 750            | 284,369          |
|       |                 | けん引車            | 4                   | 45            | 3                      | 52                     | 51               | -                | 1                | 824              | -              | 824              |
|       |                 | 被けん引車           | 8                   | 48            | 3                      | 59                     | 59               | -                | -                | -                | -              | -                |
|       |                 | 貨客兼用車           | 817                 | 1,269         | 121                    | 2,207                  | 2,131            | -                | 76               | 70,446           | 4,100          | 66,346           |
|       | 計               | <b>1,360</b>    | <b>3,057</b>        | <b>262</b>    | <b>4,679</b>           | <b>4,465</b>           | -                | <b>214</b>       | <b>356,389</b>   | <b>4,850</b>     | <b>351,539</b> |                  |
|       | バス              | 普通              | 54                  | 123           | 6                      | 183                    | 161              | -                | 22               | 51,545           | -              | 51,545           |
|       |                 | 三輪小型            | -                   | 1             | -                      | 1                      | 1                | -                | -                | -                | -              | -                |
| 特殊用途車 |                 | 138             | 615                 | 36            | 789                    | 755                    | 1                | 34               | 50,519           | 350              | 50,169         |                  |
| 合計    | <b>10,404</b>   | <b>32,221</b>   | <b>5,312</b>        | <b>47,937</b> | <b>42,788</b>          | <b>104</b>             | <b>5,149</b>     | <b>5,728,378</b> | <b>927,800</b>   | <b>4,800,578</b> |                |                  |
| 軽自動車  | 四輪乗用車           | 4,918           | 26,760              | 4,724         | 36,402                 | 34,694                 | 10               | 1,708            | 1,054,697        | 570,200          | 484,497        |                  |
|       | 四輪トラック          | 1,192           | 6,967               | 939           | 9,098                  | 8,961                  | -                | 137              | 77,435           | 24,600           | 52,835         |                  |
|       | 三輪トラック          | -               | -                   | -             | -                      | -                      | -                | -                | -                | -                | -              |                  |
|       | 合計              | <b>6,110</b>    | <b>33,727</b>       | <b>5,663</b>  | <b>45,500</b>          | <b>43,655</b>          | <b>10</b>        | <b>1,845</b>     | <b>1,132,132</b> | <b>594,800</b>   | <b>537,332</b> |                  |
| 総計    | <b>16,514</b>   | <b>65,948</b>   | <b>10,975</b>       | <b>93,437</b> | <b>86,443</b>          | <b>114</b>             | <b>6,994</b>     | <b>6,860,510</b> | <b>1,522,600</b> | <b>5,337,910</b> |                |                  |

(3) 課税標準額段階別

新 車

| 区 分   | 50万円以下<br>の台数 | 50万円を超え<br>100万円以下のもの<br>① |           | 100万円を超え<br>150万円以下のもの<br>② |            | 150万円を超え<br>200万円以下のもの<br>③ |            |           |           |
|-------|---------------|----------------------------|-----------|-----------------------------|------------|-----------------------------|------------|-----------|-----------|
|       |               | 台 数                        | 取 得 価 格   | 台 数                         | 取 得 価 格    | 台 数                         | 取 得 価 格    |           |           |
| 自動車   | 乗用車           | 普通車                        | 1         | 733                         | 72         | 103,733                     | 831        | 1,505,482 |           |
|       |               | 小型車                        | 1         | 85                          | 82,161     | 3,864                       | 5,001,267  | 3,796     | 6,544,617 |
|       |               | 計                          | 2         | 86                          | 82,894     | 3,936                       | 5,105,000  | 4,627     | 8,050,099 |
|       | トラック          | けん引・被けん引・貨客兼用以外            | 2         | -                           | -          | 71                          | 100,132    | 174       | 302,381   |
|       |               | けん引車                       | -         | -                           | -          | -                           | -          | -         | -         |
|       |               | 被けん引車                      | 1         | -                           | -          | -                           | -          | -         | -         |
|       |               | 貨客兼用車                      | 4         | -                           | -          | 799                         | 1,065,687  | 508       | 870,801   |
|       |               | 計                          | 7         | -                           | -          | 870                         | 1,165,819  | 682       | 1,173,182 |
|       | バス            | -                          | -         | -                           | -          | -                           | -          | -         |           |
|       | 三輪小型車         | -                          | -         | -                           | -          | -                           | -          | -         |           |
| 特殊用途車 | 9             | -                          | -         | 1                           | 1,484      | 17                          | 28,940     |           |           |
| 合 計   | 18            | 86                         | 82,894    | 4,807                       | 6,272,303  | 5,326                       | 9,252,221  |           |           |
| 軽自動車  | 四輪乗用車         | 1                          | 496       | 452,217                     | 7,016      | 8,985,363                   | 1,300      | 2,133,644 |           |
|       | 四輪トラック        | 16                         | 2,429     | 2,112,734                   | 1,355      | 1,484,758                   | 25         | 41,650    |           |
|       | 三輪トラック        | -                          | -         | -                           | -          | -                           | -          | -         |           |
|       | 合 計           | 17                         | 2,925     | 2,564,951                   | 8,371      | 10,470,121                  | 1,325      | 2,175,294 |           |
| 総 計   | 35            | 3,011                      | 2,647,845 | 13,178                      | 16,742,424 | 6,651                       | 11,427,515 |           |           |

中 古 車

| 区 分   | 50万円以下<br>の台数 | 50万円を超え<br>70万円以下のもの<br>① |           | 70万円を超え<br>90万円以下のもの<br>② |           | 90万円を超え<br>110万円以下のもの<br>③ |         |        |         |
|-------|---------------|---------------------------|-----------|---------------------------|-----------|----------------------------|---------|--------|---------|
|       |               | 台 数                       | 取 得 価 格   | 台 数                       | 取 得 価 格   | 台 数                        | 取 得 価 格 |        |         |
| 自動車   | 乗用車           | 普通車                       | 11,463    | 846                       | 500,706   | 556                        | 441,383 | 471    | 470,694 |
|       |               | 小型車                       | 15,316    | 683                       | 399,972   | 489                        | 387,763 | 213    | 210,694 |
|       |               | 計                         | 26,779    | 1,529                     | 900,678   | 1,045                      | 829,146 | 684    | 681,388 |
|       | トラック          | けん引・被けん引・貨客兼用以外           | 1,786     | 25                        | 15,246    | 18                         | 14,447  | 17     | 16,762  |
|       |               | けん引車                      | 38        | -                         | -         | 1                          | 824     | -      | -       |
|       |               | 被けん引車                     | 52        | -                         | -         | -                          | -       | -      | -       |
|       |               | 貨客兼用車                     | 1,817     | 22                        | 13,110    | 21                         | 16,153  | 13     | 12,759  |
|       |               | 計                         | 3,693     | 47                        | 28,356    | 40                         | 31,424  | 30     | 29,521  |
|       | バス            | 136                       | 3         | 1,809                     | -         | -                          | 2       | 1,936  |         |
|       | 三輪小型車         | -                         | -         | -                         | -         | -                          | -       | -      |         |
| 特殊用途車 | 536           | 5                         | 3,065     | 6                         | 4,770     | 3                          | 3,103   |        |         |
| 合 計   | 31,144        | 1,584                     | 933,908   | 1,091                     | 865,340   | 719                        | 715,948 |        |         |
| 軽自動車  | 四輪乗用車         | 28,718                    | 1,364     | 790,246                   | 328       | 248,450                    | 13      | 12,656 |         |
|       | 四輪トラック        | 7,966                     | 132       | 73,177                    | 3         | 2,418                      | 2       | 1,840  |         |
|       | 三輪トラック        | -                         | -         | -                         | -         | -                          | -       | -      |         |
|       | 合 計           | 36,684                    | 1,496     | 863,423                   | 331       | 250,868                    | 15      | 14,496 |         |
| 総 計   | 67,828        | 3,080                     | 1,797,331 | 1,422                     | 1,116,208 | 734                        | 730,444 |        |         |

(単位 台、千円)

| 200万円を超え<br>250万円以下のもの<br>④ |                  | 250万円を超え<br>300万円以下のもの<br>⑤ |                  | 300万円を超えるもの<br>⑥ |                   | 合 計<br>① + ② + ③ + ④ + ⑤ + ⑥ |                   |                  |
|-----------------------------|------------------|-----------------------------|------------------|------------------|-------------------|------------------------------|-------------------|------------------|
| 台 数                         | 取 得 価 格          | 台 数                         | 取 得 価 格          | 台 数              | 取 得 価 格           | 台 数                          | 取 得 価 格           | 税 額              |
| 2,372                       | 5,442,153        | 2,346                       | 6,400,199        | 2,733            | 11,789,251        | 8,355                        | 25,241,551        | 534,560          |
| 1,053                       | 2,351,099        | 339                         | 909,154          | 55               | 182,752           | 9,192                        | 15,071,050        | 274,627          |
| <b>3,425</b>                | <b>7,793,252</b> | <b>2,685</b>                | <b>7,309,353</b> | <b>2,788</b>     | <b>11,972,003</b> | <b>17,547</b>                | <b>40,312,601</b> | <b>809,187</b>   |
| 123                         | 289,376          | 295                         | 785,740          | 1,233            | 8,955,114         | 1,896                        | 10,432,743        | 139,065          |
| -                           | -                | -                           | -                | 40               | 536,332           | 40                           | 536,332           | 7,859            |
| -                           | -                | 2                           | 5,950            | 15               | 115,450           | 17                           | 121,400           | 2,578            |
| 52                          | 121,403          | 284                         | 762,158          | 366              | 1,191,781         | 2,009                        | 4,011,830         | 89,754           |
| <b>175</b>                  | <b>410,779</b>   | <b>581</b>                  | <b>1,553,848</b> | <b>1,654</b>     | <b>10,798,677</b> | <b>3,962</b>                 | <b>15,102,305</b> | <b>239,256</b>   |
| -                           | -                | 132                         | 388,540          | 99               | 1,405,111         | 231                          | 1,793,651         | 24,434           |
| -                           | -                | -                           | -                | -                | -                 | -                            | -                 | -                |
| 23                          | 52,507           | 39                          | 107,171          | 503              | 3,620,298         | 583                          | 3,810,400         | 53,841           |
| <b>3,623</b>                | <b>8,256,538</b> | <b>3,437</b>                | <b>9,358,912</b> | <b>5,044</b>     | <b>27,796,089</b> | <b>22,323</b>                | <b>61,018,957</b> | <b>1,126,718</b> |
| 36                          | 77,133           | 1                           | 2,605            | -                | -                 | 8,849                        | 11,650,962        | 90,073           |
| 5                           | 11,373           | 2                           | 5,620            | -                | -                 | 3,816                        | 3,656,135         | 60,432           |
| -                           | -                | -                           | -                | -                | -                 | -                            | -                 | -                |
| <b>41</b>                   | <b>88,506</b>    | <b>3</b>                    | <b>8,225</b>     | -                | -                 | <b>12,665</b>                | <b>15,307,097</b> | <b>150,505</b>   |
| <b>3,664</b>                | <b>8,345,044</b> | <b>3,440</b>                | <b>9,367,137</b> | <b>5,044</b>     | <b>27,796,089</b> | <b>34,988</b>                | <b>76,326,054</b> | <b>1,277,223</b> |

(単位 台、千円)

| 110万円を超え<br>130万円以下のもの<br>④ |                | 130万円を超え<br>150万円以下のもの<br>⑤ |                | 150万円を超えるもの<br>⑥ |                  | 合 計<br>① + ② + ③ + ④ + ⑤ + ⑥ |                  |                |
|-----------------------------|----------------|-----------------------------|----------------|------------------|------------------|------------------------------|------------------|----------------|
| 台 数                         | 取 得 価 格        | 台 数                         | 取 得 価 格        | 台 数              | 取 得 価 格          | 台 数                          | 取 得 価 格          | 税 額            |
| 346                         | 414,282        | 325                         | 452,759        | 778              | 1,768,097        | 3,322                        | 4,047,921        | 103,427        |
| 113                         | 133,792        | 38                          | 53,405         | 21               | 36,378           | 1,557                        | 1,222,004        | 26,670         |
| <b>459</b>                  | <b>548,074</b> | <b>363</b>                  | <b>506,164</b> | <b>799</b>       | <b>1,804,475</b> | <b>4,879</b>                 | <b>5,269,925</b> | <b>130,097</b> |
| 6                           | 7,216          | 13                          | 18,434         | 58               | 213,014          | 137                          | 285,119          | 7,214          |
| -                           | -              | -                           | -              | -                | -                | 1                            | 824              | 16             |
| -                           | -              | -                           | -              | -                | -                | -                            | -                | -              |
| 8                           | 9,582          | 4                           | 5,471          | 8                | 13,371           | 76                           | 70,446           | 1,974          |
| <b>14</b>                   | <b>16,798</b>  | <b>17</b>                   | <b>23,905</b>  | <b>66</b>        | <b>226,385</b>   | <b>214</b>                   | <b>356,389</b>   | <b>9,204</b>   |
| 8                           | 8,967          | -                           | -              | 9                | 38,833           | 22                           | 51,545           | 1,055          |
| -                           | -              | -                           | -              | -                | -                | -                            | -                | -              |
| 7                           | 8,292          | -                           | -              | 13               | 31,289           | 34                           | 50,519           | 1,183          |
| <b>488</b>                  | <b>582,131</b> | <b>380</b>                  | <b>530,069</b> | <b>887</b>       | <b>2,100,982</b> | <b>5,149</b>                 | <b>5,728,378</b> | <b>141,539</b> |
| 3                           | 3,345          | -                           | -              | -                | -                | 1,708                        | 1,054,697        | 9,638          |
| -                           | -              | -                           | -              | -                | -                | 137                          | 77,435           | 1,053          |
| -                           | -              | -                           | -              | -                | -                | -                            | -                | -              |
| <b>3</b>                    | <b>3,345</b>   | -                           | -              | -                | -                | <b>1,845</b>                 | <b>1,132,132</b> | <b>10,691</b>  |
| <b>491</b>                  | <b>585,476</b> | <b>380</b>                  | <b>530,069</b> | <b>887</b>       | <b>2,100,982</b> | <b>6,994</b>                 | <b>6,860,510</b> | <b>152,230</b> |

## 1 5 軽油引取税

(1) 軽油の引取数量

(単位 KL)

| 区 分                     | 数 量                                   |                                       |             |       |
|-------------------------|---------------------------------------|---------------------------------------|-------------|-------|
| 引 取 数 量 ①               | 366,643                               |                                       |             |       |
| 課 税 対 象 と な ら な い 数 量 ② | 47,822                                |                                       |             |       |
| 差 引 (① - ②) ③           | 318,821                               |                                       |             |       |
| 欠 減 量                   |                                       |                                       |             |       |
| 特約業者分 $\frac{1}{100}$   | 3,015                                 |                                       |             |       |
| 元売業者分 $\frac{0.3}{100}$ | 52                                    |                                       |             |       |
| 計 ④                     | 3,067                                 |                                       |             |       |
| 課 税 標 準 量 (③ - ④) ⑤     | 315,754                               |                                       |             |       |
| その他<br>(申告納付等)の分        | 燃 料 炭 化 水 素 油 の 販 売 量<br>(元売業者又は特約業者) | -                                     |             |       |
|                         | 混和軽油又は燃料炭化水素油の販売<br>(石油製品販売業者)        | -                                     |             |       |
|                         | 炭 化 水 素 油 の 消 費 量                     | -                                     |             |       |
|                         | そ の 他                                 | 1,455                                 |             |       |
|                         | 小 計 ⑥                                 | 1,455                                 |             |       |
|                         | 課税対象とならない数量                           | 燃 料 炭 化 水 素 油 の 販 売 量<br>(元売業者又は特約業者) | -           |       |
|                         |                                       | 混和軽油又は燃料炭化水素油の販売<br>(石油製品販売業者)        | -           |       |
|                         |                                       | 炭 化 水 素 油 の 消 費 量                     | -           |       |
|                         |                                       | そ の 他                                 | -           |       |
|                         | 小 計 ⑦                                 | -                                     |             |       |
| 課 税 標 準 量 (⑥ - ⑦) ⑧     | 1,455                                 |                                       |             |       |
| 合 計 (⑤ + ⑧)             | 317,209                               |                                       |             |       |
| 区 分                     | 本 店 の 数                               | 登 録 数                                 | 事 務 所 等 の 数 |       |
| 特別徴収義務者数等               | 元 売 業 者                               | - 件                                   | 18 件        | 10 件  |
|                         | 特 約 業 者                               | 65 件                                  | 146 件       | 251 件 |
|                         | 計                                     | 65 件                                  | 164 件       | 261 件 |
|                         | 仮 特 約 業 者                             | - 件                                   | - 件         | - 件   |

(注) 特別徴収義務者数等中「本店の数」は、本県内に本店を有する者の数を示すものである。

(2) 課税対象とならない軽油の数量

(単位 人、KL)

| 区 分             |                          | 免税軽油使用者数等 | 数 量    |
|-----------------|--------------------------|-----------|--------|
| 法第144条の5関係      | 輸出                       |           |        |
|                 | 課税済                      | 46        | 28,015 |
|                 | 小 計                      | 46        | 28,015 |
| 法第144条の6        | 石油化学製品製造業                | —         | —      |
|                 | 船舶                       | 1,647     | 11,525 |
| 法附則第12条2の7第1項関係 | 自衛隊                      | 2         | 252    |
|                 | 鉄道事業                     | 2         | 550    |
|                 | 農業等                      | 2,823     | 1,655  |
|                 | 林業等                      | 15        | 376    |
|                 | 陶磁器製造業                   | —         | —      |
|                 | セメント製品製造業(生コンクリート製造業を除く) | 11        | 79     |
|                 | 生コンクリート製造業               | 3         | 6      |
|                 | 電気供給業                    | —         | —      |
|                 | 地熱資源開発事業                 | —         | —      |
|                 | 鉱物(岩石及び砂利を含む)の掘採事業       | 32        | 3,628  |
|                 | とび・土工工事業                 | 5         | 433    |
|                 | 鉱さいバラス製造業                | —         | —      |
|                 | 港湾運送業                    | 2         | 227    |
|                 | 倉庫業                      | 1         | 5      |
|                 | 貨物利用運送事業等                | 2         | 11     |
|                 | 航空運送サービス業                | 4         | 102    |
|                 | 廃棄物処理事業                  | 13        | 380    |
|                 | 木材加工業                    | 24        | 435    |
|                 | 木材市場業                    | 4         | 84     |
|                 | バークたい肥製造業                | —         | —      |
| 索道事業            | 5                        | 59        |        |
|                 | 小 計                      | 4,595     | 19,807 |
|                 | アメリカ合衆国軍隊関係              | —         | —      |
|                 | 外国公館等の暖房用ボイラー関係          | —         | —      |
|                 | 合 計 (A + B + C + D)      | 4,641     | 47,822 |

## 1 6 核 燃 料 税

調定額及び核燃料の挿入体数(平成5年度～平成27年度)

(単位 千円、体)

| 年度 | 区分 | 調定額       |         |           | 核燃料の挿入体数 |
|----|----|-----------|---------|-----------|----------|
|    |    | 価格割       | 出力割     | 合計        |          |
| 5  |    | 727,706   | —       | 727,706   | 368      |
| 6  |    | 293,533   | —       | 293,533   | 90       |
| 7  |    | 305,022   | —       | 305,022   | 84       |
| 8  |    | 328,543   | —       | 328,543   | 88       |
| 9  |    | —         | —       | —         | —        |
| 10 |    | 322,867   | —       | 322,867   | 84       |
| 11 |    | 380,675   | —       | 380,675   | 92       |
| 12 |    | 444,578   | —       | 444,578   | 104      |
| 13 |    | —         | —       | —         | —        |
| 14 |    | 395,431   | —       | 395,431   | 88       |
| 15 |    | 429,914   | —       | 429,914   | 64       |
| 16 |    | 517,904   | —       | 517,904   | 76       |
| 17 |    | —         | —       | —         | —        |
| 18 |    | 3,844,311 | —       | 3,844,311 | 964      |
| 19 |    | —         | —       | —         | —        |
| 20 |    | —         | —       | —         | —        |
| 21 |    | 338,430   | —       | 338,430   | 60       |
| 22 |    | 1,001,591 | —       | 1,001,591 | 192      |
| 23 |    | —         | —       | —         | —        |
| 24 |    | —         | 192,613 | 192,613   | —        |
| 25 |    | —         | 770,452 | 770,452   | —        |
| 26 |    | —         | 770,452 | 770,452   | —        |
| 27 |    | —         | 770,452 | 770,452   | —        |

(注1) 1号機稼働日 平成 5年7月30日、2号機稼働日 平成18年3月15日

(注2) 平成24年10月8日から税率の約半分相当については、原子力発電所の熱出力に応じて定額的に課税する方式を導入(出力割)

(注3) 平成24年10月8日に出力割を導入したため、平成23年度以前の調定額は、価格割に記載した。



# 第4 徵 収 状 況



### 平成 27 年度県税税目別決算額の事務所別構成比

| 税 目                | 事 務 所 別 構 成 比 |       |       |      |       |
|--------------------|---------------|-------|-------|------|-------|
|                    | 小松            | 金沢    | 中能登   | 奥能登  | 本庁    |
| 税 計                | 5.9%          | 54.2% | 2.6%  | 1.1% | 36.2% |
| 個人県民税              | 18.5%         | 69.8% | 8.2%  | 3.5% |       |
| 法人県民税              |               | 100%  |       |      |       |
| 県民税利子割             |               | 100%  |       |      |       |
| 個人事業税              | 14.5%         | 76.3% | 6.0%  | 3.2% |       |
| 法人事業税              |               | 100%  |       |      |       |
| 地方消費税<br>(譲渡割、貨物割) |               | 100%  |       |      |       |
| 不動産取得税             | 16.8%         | 73.7% | 6.9%  | 2.6% |       |
| 県たばこ税              |               | 100%  |       |      |       |
| ゴルフ場利用税            | 50.8%         | 24.9% | 22.6% | 1.7% |       |
| 自動車税               |               | 100%  |       |      |       |
| 自動車取得税             |               | 100%  |       |      |       |
| 軽油引取税              |               | 100%  |       |      |       |
| その他<br>(鉦区、狩猟、特消)  |               | 100%  |       |      |       |

(注)1 小松 ■ 金沢 □ 中能登 ▨ 奥能登 ▩ 本庁 ■ を示す。

(注)2 その他には、鉦区税、狩猟税、特別地方消費税を掲げた。

# 1 税 目 別

| 区 分                   | 納税義務者数   | 調 定 額   |            | 納 期 内 収 入 額 |            | 滞 納 額<br>① - ② |            | 滞 納 額 ③ の うち 整 理 |           |           |         |         |     |
|-----------------------|----------|---------|------------|-------------|------------|----------------|------------|------------------|-----------|-----------|---------|---------|-----|
|                       |          | ①       |            | ②           |            | ③              |            | 差 押 前 収 入<br>④   |           | 差 押       |         |         |     |
|                       |          | 件 数     | 税 額        | 件 数         | 税 額        | 件 数            | 税 額        | 件 数              | 税 額       | 件 数       | 税 額     | 任 意 納 税 |     |
|                       |          |         |            |             |            |                |            |                  |           |           |         | 件 数     | 税 額 |
| 現<br>年<br>課<br>税<br>分 | 県民税 (法人) | 27,572  | 37,335     | 7,039,422   | 33,261     | 6,907,836      | 4,074      | 131,585          | 3,750     | 122,773   | 6       | 193     |     |
|                       | 事業税      | (法人)    | 11,444     | 20,018      | 29,023,247 | 18,049         | 28,735,023 | 1,969            | 288,225   | 1,881     | 275,939 | 2       | 24  |
|                       |          | (個人)    | 9,383      | 18,115      | 1,380,173  | 14,715         | 1,171,121  | 3,400            | 209,052   | 3,079     | 179,741 | 1       | 131 |
|                       | 不動産取得税   | 8,551   | 9,841      | 2,606,331   | 8,416      | 2,383,372      | 1,425      | 222,959          | 1,335     | 198,965   | -       | -       |     |
|                       | 自動車税     | 373,442 | 530,498    | 17,438,009  | 424,849    | 13,619,650     | 105,649    | 3,818,360        | 102,191   | 3,688,806 | 73      | 1,699   |     |
|                       | 自動車取得税   | 42,604  | 42,601     | 1,429,453   | 42,592     | 1,429,152      | 9          | 301              | 13        | 442       | -       | -       |     |
|                       | 軽油引取税    | 145     | 2,274      | 10,182,418  | 1,816      | 5,737,973      | 458        | 4,444,446        | 451       | 4,385,493 | -       | -       |     |
|                       | その他の税    | 4,923   | 13,618     | 6,029,897   | 13,412     | 6,003,596      | 206        | 26,301           | 205       | 26,278    | -       | -       |     |
|                       | 計 A      | 478,064 | 674,300    | 75,128,950  | 557,110    | 65,987,722     | 117,190    | 9,141,227        | 112,905   | 8,878,435 | 82      | 2,047   |     |
|                       | 滞納繰越分 B  | 6,532   | 10,999     | 1,074,311   | -          | -              | 10,999     | 1,074,311        | 3,926     | 233,368   | 14      | 768     |     |
| 合 計 A+B               | 484,596  | 685,299 | 76,203,260 | 557,110     | 65,987,722 | 128,189        | 10,215,538 | 116,831          | 9,111,803 | 96        | 2,815   |         |     |

- (注) 1 この調べは、個人県民税及び地方消費税を除いたものである。  
 2 自動車税、自動車取得税及びその他の税の納期内収入額欄中( )書は、証紙により納付したものを内書にした。  
 3 次表の事務所別徴収額は、事務所ごとに四捨五入したもので、この表と一致しないことがある。また、各数値は千円未満を四捨五入した。  
 4 「⑥のうち還付未済額」欄の「件数」は全額還付の件数である。  
 5 「収入未済額の内訳」欄の「分納誓約額⑦」は有価証券受領分を含むものである。

# 2 事 務 所 別

## (1) 小松県税事務所

| 区 分                   | 納税義務者数   | 調 定 額   |             | 納 期 内 収 入 額 |           | 滞 納 額<br>① - ② |           | 滞 納 額 ③ の うち 整 理 |        |        |        |         |     |
|-----------------------|----------|---------|-------------|-------------|-----------|----------------|-----------|------------------|--------|--------|--------|---------|-----|
|                       |          | ①       |             | ②           |           | ③              |           | 差 押 前 収 入<br>④   |        | 差 押    |        |         |     |
|                       |          | 件 数     | 税 額         | 件 数         | 税 額       | 件 数            | 税 額       | 件 数              | 税 額    | 件 数    | 税 額    | 任 意 納 税 |     |
|                       |          |         |             |             |           |                |           |                  |        |        |        | 件 数     | 税 額 |
| 現<br>年<br>課<br>税<br>分 | 県民税 (法人) | -       | -           | -           | -         | -              | -         | -                | -      | -      | -      | -       |     |
|                       | 事業税      | (法人)    | -           | -           | -         | -              | -         | -                | -      | -      | -      | -       |     |
|                       |          | (個人)    | (1,677)     | (3,271)     | (207,210) | (2,651)        | (167,473) | 620              | 39,737 | 531    | 27,730 | -       | -   |
|                       | 不動産取得税   | (1,924) | (2,109)     | (428,765)   | (1,768)   | (396,981)      | 341       | 31,785           | 316    | 28,037 | -      | -       |     |
|                       | 自動車税     | -       | -           | -           | -         | -              | -         | -                | -      | -      | (23)   | (806)   |     |
|                       | 自動車取得税   | -       | -           | -           | -         | -              | -         | -                | -      | -      | -      | -       |     |
|                       | 軽油引取税    | -       | -           | -           | -         | -              | -         | -                | -      | -      | -      | -       |     |
|                       | その他の税    | (9)     | (129)       | (291,668)   | (128)     | (287,462)      | 1         | 4,206            | 1      | 4,206  | -      | -       |     |
|                       | 計 A      | (3,610) | (5,509)     | (927,643)   | (4,547)   | (851,916)      | 962       | 75,727           | 848    | 59,972 | (23)   | (806)   |     |
|                       | 滞納繰越分 B  | (188)   | (377)       | (138,441)   | (-)       | (-)            | 377       | 138,441          | 94     | 19,248 | (37)   | (1,198) |     |
| 合 計 A+B               | (3,798)  | (5,886) | (1,066,083) | (4,547)     | (851,916) | 1,339          | 214,168   | 942              | 79,220 | 5      | 204    |         |     |

- (注) 1 以下(4)までは、「1税目別徴収額」の(注)に同じ。  
 2 「差押徴収」欄及び「収入未済額の内訳」のうち、( )書は、自動車税及び自動車取得税に係るものを外書した。以下(4)まで同じ。  
 3 小松県税事務所の調定額①及び納期内収入額②は金沢県税事務所に集約。旧小松県税事務所分に相当する額を( )書きで記載。

## 徴 収 額

(単位 件、千円)

| 済 額         |        | 収 入 計   |            | ⑥のうち<br>還付未済額 |       | 不 納 欠 損 額 |         | 収 入 未 済 額 |         | 収 入 未 済 額 の 内 訳   |        |         |
|-------------|--------|---------|------------|---------------|-------|-----------|---------|-----------|---------|-------------------|--------|---------|
| 徴 収         |        | ②+④+⑤   |            | ⑦             |       | ⑧         |         | ①-⑥+⑦-⑧   |         | (現 滞 計)           |        |         |
| ⑤           |        | 件 数     | 税 額        | 件 数           | 税 額   | 件 数       | 税 額     | 件 数       | 税 額     | 内 訳               | 件 数    | 税 額     |
| 滞 納 処 分 徴 収 | 件 数    |         |            |               |       |           |         |           |         |                   |        |         |
| 24          | 893    | 37,041  | 7,031,695  | -             | 311   | 2         | 31      | 292       | 8,007   | 財産差押額 ①           | 151    | 67,647  |
| 8           | 3,008  | 19,940  | 29,013,993 | -             | 1     | -         | -       | 78        | 9,255   | 換価猶予額 ②           | 3      | 910     |
| 20          | 1,828  | 17,815  | 1,352,821  | -             | -     | -         | -       | 300       | 27,353  | 滞納処分の<br>停止額 ③    | 1,098  | 70,311  |
| 3           | 178    | 9,754   | 2,582,514  | 26            | 5,498 | -         | -       | 113       | 29,315  | 徴収猶予額 ④           | 2,135  | 151,447 |
| 179         | 6,511  | 527,292 | 17,316,664 | -             | 283   | 1         | 50      | 3,205     | 121,578 | 徴収嘱託額 ⑤           | -      | -       |
| -           | -      | 42,605  | 1,429,593  | 4             | 141   | -         | -       | -         | -       | 交付要求額 ⑥           | 86     | 14,218  |
| -           | -      | 2,267   | 10,123,466 | -             | -     | -         | -       | 7         | 58,952  | ⑥のうち参加<br>差押に係るもの | 12     | 11,404  |
| -           | -      | 13,617  | 6,029,874  | -             | -     | -         | -       | 1         | 23      | 分納誓約額 ⑦           | 804    | 79,627  |
| 234         | 12,417 | 670,331 | 74,880,621 | 30            | 6,235 | 3         | 81      | 3,996     | 254,483 | そ の 他 ⑧           | 5,955  | 467,366 |
| 109         | 20,221 | 4,049   | 254,357    | 5             | 460   | 719       | 223,370 | 6,236     | 597,043 |                   |        |         |
| 343         | 32,638 | 674,380 | 75,134,978 | 35            | 6,695 | 722       | 223,451 | 10,232    | 851,526 | 計                 | 10,232 | 851,526 |

数値であり、計と内訳は一致しないことがある。

## 税 目 別 徴 収 額

(単位 件、千円)

| 済 額         |         | 収 入 計 |         | ⑥のうち<br>還付未済額 |     | 不 納 欠 損 額 |        | 収 入 未 済 額 |         | 収 入 未 済 額 の 内 訳   |         |          |
|-------------|---------|-------|---------|---------------|-----|-----------|--------|-----------|---------|-------------------|---------|----------|
| 徴 収         |         | ②+④+⑤ |         | ⑦             |     | ⑧         |        | ①-⑥+⑦-⑧   |         | (現 滞 計)           |         |          |
| ⑤           |         | 件 数   | 税 額     | 件 数           | 税 額 | 件 数       | 税 額    | 件 数       | 税 額     | 内 訳               | 件 数     | 税 額      |
| 滞 納 処 分 徴 収 | 件 数     |       |         |               |     |           |        |           |         |                   |         |          |
| -           | -       | -     | -       | -             | -   | -         | -      | -         | -       | 財産差押額 ①           | (17)    | (481)    |
| -           | -       | -     | -       | -             | -   | -         | -      | -         | -       |                   | 11      | 43,490   |
| -           | -       | -     | -       | -             | -   | -         | -      | -         | -       |                   | (-)     | (-)      |
| -           | -       | -     | -       | -             | -   | -         | -      | -         | -       | 換価猶予額 ②           | 0       | 0        |
| 2           | 441     | 3,184 | 195,644 | -             | -   | -         | -      | 87        | 11,566  | 滞納処分の<br>停止額 ③    | (193)   | (5,909)  |
| 1           | 91      | 2,085 | 425,109 | 3             | 304 | -         | -      | 27        | 3,961   | 徴収猶予額 ④           | 37      | 11,945   |
| (56)        | (2,310) | -     | -       | -             | -   | -         | -      | -         | -       |                   | (471)   | (18,940) |
| -           | -       | -     | -       | -             | -   | -         | -      | -         | -       | 徴収嘱託額 ⑤           | 1       | 45       |
| -           | -       | -     | -       | -             | -   | -         | -      | -         | -       |                   | (-)     | (-)      |
| -           | -       | -     | -       | -             | -   | -         | -      | -         | -       | 交付要求額 ⑥           | (31)    | (904)    |
| -           | -       | -     | -       | -             | -   | -         | -      | -         | -       | ⑥のうち参加<br>差押に係るもの | 6       | 785      |
| -           | -       | -     | -       | -             | -   | -         | -      | -         | -       |                   | (1)     | (45)     |
| -           | -       | -     | -       | -             | -   | -         | -      | -         | -       |                   | 2       | 183      |
| -           | -       | 129   | 291,668 | -             | -   | -         | -      | -         | -       | 分納誓約額 ⑦           | (205)   | (7,084)  |
| (56)        | (2,310) | -     | -       | -             | -   | -         | -      | -         | -       |                   | 96      | 33,740   |
| 3           | 533     | 5,398 | 912,420 | 3             | 304 | -         | -      | 114       | 15,527  | そ の 他 ⑧           | (1,127) | (35,203) |
| (192)       | (6,591) | -     | -       | -             | -   | -         | -      | -         | -       |                   | 205     | 21,127   |
| 14          | 2,065   | 113   | 21,518  | -             | -   | 22        | 21,318 | 242       | 95,605  |                   |         |          |
| 17          | 2,598   | 5,511 | 933,938 | 3             | 304 | 22        | 21,318 | 356       | 111,132 | 計                 | (2,044) | (68,520) |
|             |         |       |         |               |     |           |        |           |         |                   | 356     | 111,132  |

(2) 金沢県税事務所

| 区 分                   | 納税義務者数   | 調 定 額  |            | 納 期 内 収 入 額 |            | 滞 納 額<br>① - ② |            | 滞 納 額 ③ の うち 整 理 |           |                |                |       |     |
|-----------------------|----------|--------|------------|-------------|------------|----------------|------------|------------------|-----------|----------------|----------------|-------|-----|
|                       |          | ①      |            | ②           |            | ③              |            | 差 押 前 収 入<br>④   |           | 差 押            |                |       |     |
|                       |          | 件 数    | 税 額        | 件 数         | 税 額        | 件 数            | 税 額        | 件 数              | 税 額       | 任 意 納 税<br>件 数 | 任 意 納 税<br>税 額 |       |     |
| 現<br>年<br>課<br>税<br>分 | 県民税 (法人) | 27,572 | 37,335     | 7,039,422   | 33,261     | 6,907,836      | 4,074      | 131,585          | 3,750     | 122,773        | 6              | 193   |     |
|                       | 事業税      | (法人)   | 11,444     | 20,018      | 29,023,247 | 18,049         | 28,735,023 | 1,969            | 288,225   | 1,881          | 275,939        | 2     | 24  |
|                       |          | (個人)   | 6,659      | 12,875      | 1,046,894  | 10,498         | 900,711    | 2,377            | 146,183   | 2,177          | 131,344        | 1     | 131 |
|                       | 不動産取得税   | 5,178  | 6,133      | 1,926,782   | 5,275      | 1,761,082      | 858        | 165,701          | 812       | 149,061        | -              | -     |     |
|                       | 自動車税     | -      | -          | -           | -          | -              | -          | -                | -         | -              | (47)           | (778) |     |
|                       | 自動車取得税   | -      | -          | -           | -          | -              | -          | -                | -         | -              | -              | -     |     |
|                       | 軽油引取税    | 138    | 2,220      | 10,182,323  | 1,810      | 5,737,957      | 410        | 4,444,367        | 403       | 4,385,414      | -              | -     |     |
|                       | その他の税    | 4,896  | 13,306     | 3,425,832   | 13,120     | 3,424,157      | 186        | 1,675            | 185       | 1,652          | -              | -     |     |
|                       | 計 A      | 55,887 | 91,887     | 52,644,500  | 82,013     | 47,466,765     | 9,874      | 5,177,735        | 9,208     | 5,066,184      | (47)           | (778) |     |
|                       | 滞納繰越分 B  | 829    | 1,533      | 609,569     | -          | -              | 1,533      | 609,569          | 514       | 93,926         | (13)           | (445) |     |
| 合 計 A+B               | 56,716   | 93,420 | 53,254,069 | 82,013      | 47,466,765 | 11,407         | 5,787,304  | 9,722            | 5,160,109 | 18             | 912            |       |     |

(注) 調定額①及び納期内収入額②は小松県税事務所の集約分を除いた数字を記載。

(3) 中能登総合事務所

| 区 分                   | 納税義務者数   | 調 定 額 |         | 納 期 内 収 入 額 |         | 滞 納 額<br>① - ② |        | 滞 納 額 ③ の うち 整 理 |        |                |                |       |   |
|-----------------------|----------|-------|---------|-------------|---------|----------------|--------|------------------|--------|----------------|----------------|-------|---|
|                       |          | ①     |         | ②           |         | ③              |        | 差 押 前 収 入<br>④   |        | 差 押            |                |       |   |
|                       |          | 件 数   | 税 額     | 件 数         | 税 額     | 件 数            | 税 額    | 件 数              | 税 額    | 任 意 納 税<br>件 数 | 任 意 納 税<br>税 額 |       |   |
| 現<br>年<br>課<br>税<br>分 | 県民税 (法人) | -     | -       | -           | -       | -              | -      | -                | -      | -              | -              | -     |   |
|                       | 事業税      | (法人)  | -       | -           | -       | -              | -      | -                | -      | -              | -              | -     | - |
|                       |          | (個人)  | 688     | 1,289       | 82,207  | 1,034          | 68,135 | 255              | 14,072 | 240            | 12,806         | -     | - |
|                       | 不動産取得税   | 975   | 1,085   | 181,482     | 922     | 162,092        | 163    | 19,390           | 149    | 17,963         | -              | -     |   |
|                       | 自動車税     | -     | -       | -           | -       | -              | -      | -                | -      | -              | (3)            | (114) |   |
|                       | 自動車取得税   | -     | -       | -           | -       | -              | -      | -                | -      | -              | -              | -     |   |
|                       | 軽油引取税    | 5     | 51      | 85          | 5       | 16             | 46     | 69               | 46     | 69             | -              | -     |   |
|                       | その他の税    | 6     | 72      | 131,020     | 64      | 120,753        | 8      | 10,267           | 8      | 10,267         | -              | -     |   |
|                       | 計 A      | 1,674 | 2,497   | 394,794     | 2,025   | 350,995        | 472    | 43,798           | 443    | 41,105         | (3)            | (114) |   |
|                       | 滞納繰越分 B  | 38    | 63      | 16,920      | -       | -              | 63     | 16,920           | 20     | 2,308          | (4)            | (82)  |   |
| 合 計 A+B               | 1,712    | 2,560 | 411,713 | 2,025       | 350,995 | 535            | 60,718 | 463              | 43,413 | -              | -              |       |   |

(注) 調定額①および納期内収入額②は奥能登総合事務所の集約分を除いた数字を記載。

(単位 件、千円)

| 済 額         |         | 収 入 計  |            | ⑥のうち<br>還付未済額 |       | 不 納 欠 損 額 |         | 収 入 未 済 額 |         | 収 入 未 済 額 の 内 訳 |         |           |
|-------------|---------|--------|------------|---------------|-------|-----------|---------|-----------|---------|-----------------|---------|-----------|
| 徴 収         |         | ②+④+⑤  |            | ⑦             |       | ⑧         |         | ①-⑥+⑦-⑧   |         | (現 滞 計)         |         |           |
| 滞 納 処 分 徴 収 |         | 件 数    | 税 額        | 件 数           | 税 額   | 件 数       | 税 額     | 件 数       | 税 額     | 内 訳             | 件 数     | 税 額       |
| 件 数         | 税 額     |        |            |               |       |           |         |           |         |                 |         |           |
| 24          | 893     | 37,041 | 7,031,695  | -             | 311   | 2         | 31      | 292       | 8,007   | 財産差押額 ①         | (62)    | (2,375)   |
|             |         |        |            |               |       |           |         |           |         |                 | 47      | 15,135    |
|             |         |        |            |               |       |           |         |           |         |                 | (-)     | (-)       |
| 8           | 3,008   | 19,940 | 29,013,993 | -             | 1     | -         | -       | 78        | 9,255   | 換価猶予額 ②         | 1       | 867       |
|             |         |        |            |               |       |           |         |           |         |                 | (599)   | (18,125)  |
| 18          | 1,386   | 12,694 | 1,033,573  | -             | -     | -         | -       | 181       | 13,321  | 滞納処分の<br>停止額 ③  | 151     | 27,633    |
|             |         |        |            |               |       |           |         |           |         |                 | (1,365) | (55,245)  |
| 1           | 83      | 6,088  | 1,910,226  | 23            | 5,194 | -         | -       | 68        | 21,751  | 徴収猶予額 ④         | 21      | 66,648    |
| (89)        | (2,664) |        |            |               |       |           |         |           |         |                 | (-)     | (-)       |
| -           | -       | -      | -          | -             | -     | -         | -       | -         | -       | 徴収嘱託額 ⑤         | -       | -         |
| -           | -       | -      | -          | -             | -     | -         | -       | -         | -       |                 | (23)    | (727)     |
| -           | -       | -      | -          | -             | -     | -         | -       | -         | -       | 交付要求額 ⑥         | 18      | 807       |
| -           | -       | -      | -          | -             | -     | -         | -       | -         | -       | ⑥のうち参加          | (1)     | (9)       |
| -           | -       | 2,213  | 10,123,371 | -             | -     | -         | -       | 7         | 58,952  | 差押に係るもの         | 4       | 333       |
| -           | -       | 13,305 | 3,425,809  | -             | -     | -         | -       | 1         | 23      | 分納誓約額 ⑦         | 182     | 26,473    |
| (89)        | (2,664) |        |            |               |       |           |         |           |         |                 | (166)   | (5,583)   |
| 51          | 5,370   | 91,281 | 52,538,667 | 23            | 5,507 | 2         | 31      | 627       | 111,309 | そ の 他 ⑧         | 1,040   | 288,054   |
| (-)         | (-)     |        |            |               |       |           |         |           |         |                 | (3,174) | (105,423) |
| 85          | 17,388  | 608    | 111,878    | 1             | 213   | 93        | 183,596 | 833       | 314,307 |                 | (5,389) | (187,479) |
| 136         | 22,758  | 91,889 | 52,650,545 | 24            | 5,719 | 95        | 183,627 | 1,460     | 425,616 | 計               | 1,460   | 425,616   |

(単位 件、千円)

| 済 額         |         | 収 入 計 |         | ⑥のうち<br>還付未済額 |     | 不 納 欠 損 額 |     | 収 入 未 済 額 |        | 収 入 未 済 額 の 内 訳 |       |          |
|-------------|---------|-------|---------|---------------|-----|-----------|-----|-----------|--------|-----------------|-------|----------|
| 徴 収         |         | ②+④+⑤ |         | ⑦             |     | ⑧         |     | ①-⑥+⑦-⑧   |        | (現 滞 計)         |       |          |
| 滞 納 処 分 徴 収 |         | 件 数   | 税 額     | 件 数           | 税 額 | 件 数       | 税 額 | 件 数       | 税 額    | 内 訳             | 件 数   | 税 額      |
| 件 数         | 税 額     |       |         |               |     |           |     |           |        |                 |       |          |
| -           | -       | -     | -       | -             | -   | -         | -   | -         | -      | 財産差押額 ①         | (9)   | (284)    |
| -           | -       | -     | -       | -             | -   | -         | -   | -         | -      |                 | 2     | 1,163    |
| -           | -       | -     | -       | -             | -   | -         | -   | -         | -      |                 | (-)   | (-)      |
| -           | -       | 1,274 | 80,941  | -             | -   | -         | -   | 15        | 1,267  | 換価猶予額 ②         | -     | -        |
| -           | -       |       |         |               |     |           |     |           |        | 滞納処分の<br>停止額 ③  | (89)  | (2,855)  |
|             |         |       |         |               |     |           |     |           |        |                 | 8     | 900      |
| 1           | 4       | 1,072 | 180,058 | -             | -   | -         | -   | 13        | 1,424  | 徴収猶予額 ④         | (201) | (7,761)  |
| (25)        | (1,213) |       |         |               |     |           |     |           |        |                 | 2     | 70       |
| -           | -       | -     | -       | -             | -   | -         | -   | -         | -      | 徴収嘱託額 ⑤         | (-)   | (-)      |
| -           | -       | -     | -       | -             | -   | -         | -   | -         | -      |                 | (2)   | (102)    |
| -           | -       | -     | -       | -             | -   | -         | -   | -         | -      | 交付要求額 ⑥         | 2     | 10,693   |
| -           | -       | 51    | 85      | -             | -   | -         | -   | -         | -      | ⑥のうち参加          | -     | (-)      |
| -           | -       | 72    | 131,020 | -             | -   | -         | -   | -         | -      | 差押に係るもの         | 2     | 106,983  |
| (25)        | (1,213) |       |         |               |     |           |     |           |        |                 | (26)  | (570)    |
|             |         |       |         |               |     |           |     |           |        | 分納誓約額 ⑦         | 9     | 432      |
| 1           | 4       | 2,469 | 392,104 | -             | -   | -         | -   | 28        | 2,690  | そ の 他 ⑧         | (326) | (10,599) |
| (95)        | (3,701) |       |         |               |     |           |     |           |        |                 | 39    | 3,313    |
| 9           | 730     | 29    | 3,038   | -             | -   | -         | -   | 34        | 13,881 |                 | (653) | (22,171) |
| 10          | 734     | 2,498 | 395,142 | -             | -   | -         | -   | 62        | 16,571 | 計               | 62    | 16,571   |

(4) 奥能登総合事務所

| 区 分                   | 納税義務者数   | 調 定 額   |           | 納 期 内 収 入 額 |          | 滞 納 額<br>① - ② |          | 滞 納 額 ③ の うち 整 理 |        |                |                |     |
|-----------------------|----------|---------|-----------|-------------|----------|----------------|----------|------------------|--------|----------------|----------------|-----|
|                       |          | ①       |           | ②           |          | ③              |          | 差 押 前 収 入<br>④   |        | 差 押            |                |     |
|                       |          | 件 数     | 税 額       | 件 数         | 税 額      | 件 数            | 税 額      | 件 数              | 税 額    | 任 意 納 税<br>件 数 | 任 意 納 税<br>税 額 |     |
| 現<br>年<br>課<br>税<br>分 | 県民税 (法人) | -       | -         | -           | -        | -              | -        | -                | -      | -              | -              | -   |
|                       | 事業税      | (法人)    | -         | -           | -        | -              | -        | -                | -      | -              | -              | -   |
|                       |          | (個人)    | (359)     | (680)       | (43,863) | (532)          | (34,802) | 148              | 9,061  | 131            | 7,862          | -   |
|                       | 不動産取得税   | (474)   | (514)     | (69,301)    | (451)    | (63,218)       | 63       | 6,083            | 58     | 3,904          | -              | -   |
|                       | 自動車税     | -       | -         | -           | -        | -              | -        | -                | -      | -              | <->            | <-> |
|                       | 自動車取得税   | -       | -         | -           | -        | -              | -        | -                | -      | -              | -              | -   |
|                       | 軽油引取税    | (2)     | (3)       | 10          | 1        | -              | 2        | 9                | 2      | 9              | -              | -   |
|                       | その他の税    | (1)     | (11)      | (10,153)    | (-)      | (-)            | 11       | 10,153           | 11     | 10,153         | -              | -   |
|                       | 計 A      | (836)   | (1,208)   | (123,326)   | (984)    | (98,020)       | 224      | 25,306           | 202    | 21,928         | -              | -   |
|                       | 滞納繰越分 B  | (46)    | (56)      | (10,605)    | (-)      | (-)            | 56       | 10,605           | 10     | 1,246          | -              | -   |
| 合 計 A+B               | (882)    | (1,264) | (133,931) | (984)       | (98,020) | 280            | 35,911   | 212              | 23,173 | -              | -              |     |

(注) 奥能登総合事務所の調定額①及び納期内収入額②は中能登総合事務所に集約。旧奥能登総合事務所分に相当する額を( )書きで記載。



(単位 件、千円)

| 済 額    |       | 収 入 計 |         | ⑥のうち<br>還付未済額 |     | 不 納 欠 損 額 |     | 収 入 未 済 額 |        | 収 入 未 済 額 の 内 訳   |       |         |
|--------|-------|-------|---------|---------------|-----|-----------|-----|-----------|--------|-------------------|-------|---------|
| 徴 収    |       | ②+④+⑤ |         | ⑦             |     | ⑧         |     | ①-⑥+⑦-⑧   |        | ⑨ (現滞計)           |       |         |
| 滞納処分徴収 |       | 件 数   | 税 額     | 件 数           | 税 額 | 件 数       | 税 額 | 件 数       | 税 額    | 内 訳               | 件 数   | 税 額     |
| 件 数    | 税 額   |       |         |               |     |           |     |           |        |                   |       |         |
| -      | -     | -     | -       | -             | -   | -         | -   | -         | -      | 財産差押額 ①           | (1)   | (53)    |
| -      | -     | -     | -       | -             | -   | -         | -   | -         | -      | 換価猶予額 ②           | 2     | 4,666   |
| -      | -     | -     | -       | -             | -   | -         | -   | -         | -      | 滞納処分の<br>停止額 ③    | (-)   | (-)     |
| -      | -     | 663   | 42,664  | -             | -   | -         | -   | 17        | 1,199  | ④のうち参加<br>差押に係るもの | (22)  | (557)   |
| -      | -     | 509   | 67,122  | -             | -   | -         | -   | 5         | 2,180  | 分納誓約額 ⑦           | 4     | 2,425   |
| (9)    | (323) | -     | -       | -             | -   | -         | -   | -         | -      | 徴収猶予額 ④           | (53)  | (2,109) |
| -      | -     | -     | -       | -             | -   | -         | -   | -         | -      | 徴収嘱託額 ⑤           | 31    | 986     |
| -      | -     | -     | -       | -             | -   | -         | -   | -         | -      | 交付要求額 ⑥           | (-)   | (-)     |
| -      | -     | -     | -       | -             | -   | -         | -   | -         | -      | ⑥のうち参加<br>差押に係るもの | (5)   | (225)   |
| -      | -     | 14    | 10,163  | -             | -   | -         | -   | -         | -      | 分納誓約額 ⑦           | 1     | 120     |
| (9)    | (323) | -     | -       | -             | -   | -         | -   | -         | -      | ⑥のうち参加<br>差押に係るもの | (1)   | (23)    |
| -      | -     | 1,186 | 119,948 | -             | -   | -         | -   | 22        | 3,379  | その他 ⑧             | 1     | 120     |
| (20)   | (613) | -     | -       | -             | -   | -         | -   | -         | -      | 分納誓約額 ⑦           | (25)  | (660)   |
| 1      | 38    | 11    | 1,283   | -             | -   | -         | -   | 45        | 9,322  | 分納誓約額 ⑦           | 12    | 1,797   |
| 1      | 38    | 1,197 | 121,231 | -             | -   | -         | -   | 67        | 12,700 | その他 ⑧             | (95)  | (3,731) |
|        |       |       |         |               |     |           |     |           |        | 計                 | 17    | 2,706   |
|        |       |       |         |               |     |           |     |           |        |                   | (201) | (7,336) |
|        |       |       |         |               |     |           |     |           |        |                   | 67    | 12,700  |

### 3 収納機関別県税等納付（納入）額

(単位 円、%)

| 区分  | 県税及び税外収入      |                 |                |                 |
|-----|---------------|-----------------|----------------|-----------------|
|     | 吏員収入          | 金融機関収入          | 市町村収入          | 計               |
| 金額  | 1,467,517,350 | 105,573,400,752 | 38,818,554,600 | 145,859,472,702 |
| 構成比 | 1.0           | 72.4            | 26.6           | 100.0           |

### 4 県税の課税の特例に係る課税免除額等（平成23年度～平成27年度）

(単位 千円、件)

| 区分      | 税目<br>年度 | 個人事業税 |    | 法人事業税  |    | 不動産取得税  |    | 合計      |    |
|---------|----------|-------|----|--------|----|---------|----|---------|----|
|         |          | 税額    | 件数 | 税額     | 件数 | 税額      | 件数 | 税額      | 件数 |
| 過疎法     | 23       | 37    | 1  | 582    | 1  | 1,502   | 1  | 2,121   | 3  |
|         | 24       | 45    | 1  | 4,839  | 2  | —       | —  | 4,884   | 3  |
|         | 25       | 39    | 1  | 5      | 1  | —       | —  | 44      | 2  |
|         | 26       | —     | —  | —      | —  | 1,061   | 1  | 1,061   | 1  |
|         | 27       | —     | —  | 1,919  | 2  | —       | —  | 1,919   | 2  |
| 企業立地促進法 | 23       | —     | —  | —      | —  | 132,935 | 8  | 132,935 | 8  |
|         | 24       | —     | —  | —      | —  | 94,175  | 6  | 94,175  | 6  |
|         | 25       | —     | —  | —      | —  | 453,952 | 9  | 453,952 | 9  |
|         | 26       | —     | —  | —      | —  | 36,515  | 5  | 36,515  | 5  |
|         | 27       | —     | —  | —      | —  | 294,542 | 17 | 294,542 | 17 |
| 半島振興法   | 23       | —     | —  | 5,733  | 3  | 2,899   | 2  | 8,632   | 5  |
|         | 24       | —     | —  | 1,282  | 12 | 5,685   | 2  | 6,967   | 14 |
|         | 25       | —     | —  | 1,409  | 7  | 4,623   | 2  | 6,032   | 9  |
|         | 26       | —     | —  | 7,849  | 13 | 20,952  | 8  | 28,801  | 21 |
|         | 27       | —     | —  | 8,168  | 15 | 7,171   | 7  | 15,339  | 22 |
| 原発地域振興法 | 23       | —     | —  | —      | —  | —       | —  | —       | —  |
|         | 24       | —     | —  | —      | —  | —       | —  | —       | —  |
|         | 25       | —     | —  | —      | —  | —       | —  | —       | —  |
|         | 26       | —     | —  | —      | —  | 478     | 1  | 478     | 1  |
|         | 27       | —     | —  | —      | —  | —       | —  | —       | —  |
| 地域再生法   | 23       | —     | —  | —      | —  | —       | —  | —       | —  |
|         | 24       | —     | —  | —      | —  | —       | —  | —       | —  |
|         | 25       | —     | —  | —      | —  | —       | —  | —       | —  |
|         | 26       | —     | —  | —      | —  | —       | —  | —       | —  |
|         | 27       | —     | —  | —      | —  | —       | —  | —       | —  |
| その他     | 23       | —     | —  | —      | —  | —       | —  | —       | —  |
|         | 24       | —     | —  | —      | —  | —       | —  | —       | —  |
|         | 25       | —     | —  | —      | —  | —       | —  | —       | —  |
|         | 26       | —     | —  | —      | —  | —       | —  | —       | —  |
|         | 27       | —     | —  | —      | —  | —       | —  | —       | —  |
| 合計      | 23       | 37    | 1  | 6,315  | 4  | 137,336 | 11 | 143,688 | 16 |
|         | 24       | 45    | 1  | 6,121  | 14 | 99,860  | 8  | 106,026 | 23 |
|         | 25       | 39    | 1  | 1,414  | 8  | 458,575 | 11 | 460,028 | 20 |
|         | 26       | —     | —  | 7,849  | 13 | 59,006  | 15 | 66,855  | 28 |
|         | 27       | —     | —  | 10,087 | 17 | 301,713 | 24 | 311,800 | 41 |

※その他の県税の課税の特例は、都市開発区域(中部圏)である。  
 都市開発区域(中部圏)は、平成26年度に条例廃止(平成23～27年度で実績なし)  
 地域再生法は、平成27年度に条例制定

## 5 税目別減免額

(単位 千円、件)

| 区分            | 法人県民税         |              | 個人事業税    |          | 不動産取得税        |           | 自動車税           |               | 自動車取得税        |            | 合計             |               |
|---------------|---------------|--------------|----------|----------|---------------|-----------|----------------|---------------|---------------|------------|----------------|---------------|
|               | 税額            | 件数           | 税額       | 件数       | 税額            | 件数        | 税額             | 件数            | 税額            | 件数         | 税額             | 件数            |
| 天災その他災害によるもの  | -             | -            | -        | -        | 52            | 2         | -              | -             | -             | -          | 52             | 2             |
| その他特別の事情によるもの | 25,671        | 1,240        | -        | -        | 10,019        | 79        | 576,120        | 17,237        | 22,669        | 640        | 634,479        | 19,196        |
| <b>計</b>      | <b>25,671</b> | <b>1,240</b> | <b>-</b> | <b>-</b> | <b>10,071</b> | <b>81</b> | <b>576,120</b> | <b>17,237</b> | <b>22,669</b> | <b>640</b> | <b>634,531</b> | <b>19,198</b> |

## 6 不服申立

(単位 件)

| 税目 | 項目     | 要処理件数    |       |    | 処理済件数 |    |          |      |      |    |    | 翌年度への繰越 |               |     |    |
|----|--------|----------|-------|----|-------|----|----------|------|------|----|----|---------|---------------|-----|----|
|    |        | 前年度からの繰越 | 本年度発生 | 合計 | 却下    | 棄却 | 一部却下一部棄却 | 一部取消 | 全部取消 | 変更 | 取下 | 合計      | 国税の決定の繰越に伴うもの | その他 | 合計 |
| 賦  | 個人事業税  |          |       |    |       |    |          |      |      |    |    |         |               |     |    |
|    | 非自主決定分 | -        | -     | -  | -     | -  | -        | -    | -    | -  | -  | -       | -             | -   | -  |
|    | 自主決定分  | -        | -     | -  | -     | -  | -        | -    | -    | -  | -  | -       | -             | -   |    |
| 課  | 不動産取得税 | 2        | -     | 2  | 1     | 1  | -        | -    | -    | -  | -  | 2       | -             | -   |    |
|    | 軽油引取税  | -        | -     | -  | -     | -  | -        | -    | -    | -  | -  | -       | -             | -   |    |
|    | その他の税  | -        | -     | -  | -     | -  | -        | -    | -    | -  | -  | -       | -             | -   |    |
|    | 徴収     | -        | 1     | 1  | -     | 1  | -        | -    | -    | -  | -  | 1       | -             | -   |    |
|    | 上記以外   | -        | 1     | 1  | -     | -  | -        | -    | -    | -  | -  | -       | -             | 1   |    |
| 合計 |        | 2        | 2     | 4  | 1     | 2  | -        | -    | -    | -  | -  | 3       | -             | 1   |    |

## 7 口座振替納税の状況（個人事業税及び自動車税）

28. 5. 31現在

| 税目    | 区分<br>所管事務所等 | 納税義務者数         | 口座振替依頼者数      | ②/①         | 口座振替による<br>納税件数 | 口座振替による<br>納税額   | 税収入額                                     | ③/④                          |
|-------|--------------|----------------|---------------|-------------|-----------------|------------------|--|------------------------------|
|       |              | ①              | ②             | %           | 件               | ③                | ④  | %                            |
|       |              | 人              | 人             | %           | 件               | 千円               | 千円                                       | %                            |
| 個人事業税 | 小 松          | 1,677          | 382           | 22.8        | 721             | 58,528           | (195,644)<br>199,702                     | (29.9)<br>29.3               |
|       | 金 沢          | 6,659          | 1,391         | 20.9        | 2,675           | 324,235          | (1,033,573)<br>1,051,352                 | (31.4)<br>30.8               |
|       | 中 能 登        | 688            | 141           | 20.5        | 261             | 22,054           | (80,940)<br>82,458                       | (27.2)<br>26.7               |
|       | 奥 能 登        | 359            | 87            | 24.2        | 159             | 12,623           | (42,664)<br>43,383                       | (29.6)<br>29.1               |
|       | <b>計</b>     | <b>9,383</b>   | <b>2,001</b>  | <b>21.3</b> | <b>3,816</b>    | <b>417,440</b>   | <b>(1,352,821)</b><br><b>1,376,895</b>   | <b>(30.9)</b><br><b>30.3</b> |
| 自動車税  | 本 庁          | 373,440        | 52,720        | 14.1        | 70,165          | 2,409,621        | (17,316,664)<br>17,433,304               | (13.9)<br>13.8               |
|       | <b>計</b>     | <b>373,440</b> | <b>52,720</b> | <b>14.1</b> | <b>70,165</b>   | <b>2,409,621</b> | <b>(17,316,664)</b><br><b>17,433,304</b> | <b>(13.9)</b><br><b>13.8</b> |

※上段括弧書きは、現年課税分収入額を記載

# 参 考 资 料



# 1 平成27年度県税の税率及び納期一覧

○ 法定税

| 税 目            | 区 分  | 税 率  | 納 期         |
|----------------|--|--|-------------|
| 県 民 税<br>(年 税) | 個 人  |  | 市町村民税の納期と同じ |
|                | <p>1 均 等 割(年税)</p> <p>東日本大震災復興臨時特例により平成26年度から平成35年度までの標準税率は500円を加算した額である。</p> <p>2 所 得 割(年税)</p> <p>(1) 所 得 割 (分離課税に係る所得割を除く。)</p> <p>(2) 分離課税に係る所得割<br/>(例) 退職所得の場合</p> <p>◎ 非課税限度額<br/>35万円×(本人・控除対象配偶者及び扶養親族の合計数)+32万円(控除対象配偶者又は扶養親族を有する場合に加算)</p>  | <p>年額 2,000円<br/>うち、いしかわ森林環境税 500円</p> <p>4/100</p> <p>(1)の税率と同じ。</p> <p>ただし、平成24年12月31日までに支払われるべき退職所得は(1)によって求めた税額の90/100の額</p>   |             |
|                | 法 人 等  |  | 法人税の納期と同じ   |
|                | <p>1 均 等 割(年税)</p> <p>(1) 次に掲げる法人</p> <p>イ 法人税法第2条第5号の公共法人及び地方税法第24条第5項に規定する公益法人等のうち、地方税法第25条第1項の規定により均等割を課することができないもの以外のもの</p> <p>ロ 人格のない社団等</p> <p>ハ 一般社団法人及び一般財団法人(非営利型法人に該当するものを除く。)</p> <p>ニ 保険業法に規定する相互会社以外の法人で資本金の額又は出資金の額を有しないもの</p> <p>ホ 資本金等の額が1,000万円以下の法人</p> <p>(2) 資本金等の額が1,000万円を超え1億円以下である法人</p> <p>(3) 資本金等の額が1億円を超え10億円以下である法人</p> <p>(4) 資本金等の額が10億円を超え50億円以下である法人</p> <p>(5) 資本金等の額が50億円を超える法人</p> | <p>年額 21,000円<br/>うち、いしかわ森林環境税 1,000円</p> <p>年額 52,500円<br/>うち、いしかわ森林環境税 2,500円</p> <p>年額 136,500円<br/>うち、いしかわ森林環境税 6,500円</p> <p>年額 567,000円<br/>うち、いしかわ森林環境税 27,000円</p> <p>年額 840,000円<br/>うち、いしかわ森林環境税 40,000円</p> |             |

| 税 目  | 区 分  | 税 率  | 納 期  |
|--|--|--|--|
| 県 民 税<br>(年 税)   | 2 法人税割(年税)<br><br>・平成26年9月30日までに開始する事業年度<br><br>・平成26年10月1日以後に開始する事業年度<br><br>(ただし、資本金の額又は出資金の額が1億円以下で、かつ法人税額が年1,000万円以下の法人等については、右記の税率によって求めた税額に「当該税率分の0.8」を乗じて計算した額に相当する額を控除する。)   | 法人税額の5.8%<br><br>(うち、超過課税分 0.8%)<br><br>法人税額の4.0%<br><br>(うち、超過課税分 0.8%) |  |
|  | 利子割(月税) 支払いを受ける利子等の額の  | 5/100  | 当月分を翌月10日まで  |
|  | 配当割(月税) 支払いを受ける特定配当等の額の  | 5/100  | 当月分を翌月10日まで  |
|  | 株式等譲渡所得割(年税) 特定株式譲渡所得金額の   | 5/100  | 源泉徴収選択口座内配当等は当年分を翌年1月10日まで<br>当年分を翌年1月10日まで        |
|  | 個 人<br><br>1 第1種事業を行う個人<br><br>2 第2種事業を行う個人<br><br>3 第3種事業(4に掲げるものを除く。)を行う個人<br><br>4 第3種事業のうちあん摩、マッサージ又は指圧、はり、きゅう、柔道整復その他の医業に類する事業及び装蹄師業を行う個人<br><br>◎ 事業専従者控除(1人についての限度額)<br>青色事業専従者 支払った給与の額<br>白色事業専従者 事業専従者1人について次のいずれか低い金額<br>①年額50万円(専従者が配偶者の場合は86万円)<br>②事業専従者控除前の所得金額÷(事業専従者数+1)<br><br>◎ 事業主控除 年額290万円 | 課税所得金額の 5/100<br><br>" 4/100<br><br>" 5/100<br><br>" 3/100               | 第1期<br>8月1日から8月31日まで<br><br>第2期<br>11月1日から11月30日まで |
| 1 第1種事業を行う個人   |  | 課税所得金額の 5/100  | 8月1日から8月31日まで                                      |
| 2 第2種事業を行う個人   |  | " 4/100  | 第2期  |
| 3 第3種事業(4に掲げるものを除く。)を行う個人                                  |  | " 5/100  | 11月1日から11月30日まで                                    |
| 4 第3種事業のうちあん摩、マッサージ又は指圧、はり、きゅう、柔道整復その他の医業に類する事業及び装蹄師業を行う個人 |  | " 3/100  |  |



| 税 目                            | 区 分  |   | 税 率  | 納 期   |                 |          |          |          |
|--------------------------------|--|---|--|---|-----------------|----------|----------|----------|
| 事業税<br>(年 税)                   | 法 人  |   |  |   |                 |          |          |          |
|                                | 区 分  |   | 適用税率   |   |                 |          |          |          |
|                                |  |   | 事業年度の開始日   |   |                 |          |          |          |
|                                |  |   | 平成26年<br>9月30日以前                                     | 平成26年<br>10月1日以後  | 平成27年<br>4月1日以後 |          |          |          |
|                                | 1 資本金の額<br>又は出資金<br>の額が1億円<br>を超える普<br>通法人(外形<br>標準課税対<br>象法人) | 所得割                                       | 軽減税率<br>適用法人   | 所得のうち年400万円以下の金額  |                 | 1.5/100  | 2.2/100  | 1.6/100  |
|                                |  |   |  | 所得のうち年400万円を超え、年800万円以下の金額  |                 | 2.2/100  | 3.2/100  | 2.3/100  |
|                                |  |   |  | 所得のうち年800万円を超える金額及び清算所得※  |                 | 2.9/100  | 4.3/100  | 3.1/100  |
|                                |  |   | 軽減税率<br>不適用法人  | 3以上の都道府県に事務所等を有する法人の所得及び清算所得※   |                 | 2.9/100  | 4.3/100  | 3.1/100  |
|                                |  |   | 付加価値割  | 付加価値額   |                 | 0.48/100 |          | 0.72/100 |
|                                |  | 資本割                                       | 資本金等の額   |   | 0.2/100         |          | 0.3/100  |          |
|                                | 2 資本金の額<br>又は出資金<br>の額が1億円<br>以下の普通<br>法人、人格<br>のない社団<br>や財団など | 所得割                                       | 軽減税率<br>適用法人   | 所得のうち年400万円以下の金額  |                 | 2.7/100  | 3.4/100  |          |
|                                |  |   |  | 所得のうち年400万円を超え、年800万円以下の金額  |                 | 4.0/100  | 5.1/100  |          |
|                                |  |   |  | 所得のうち年800万円を超える金額及び清算所得※  |                 | 5.3/100  | 6.7/100  |          |
|                                |  |   | 軽減税率<br>不適用法人  | 3以上の都道府県に事務所等を有し、資本金の額又は出資金の額が1,000万円以上の法人の所得及び清算所得※  |                 | 5.3/100  | 6.7/100  |          |
|                                | 3 特別法人(協<br>同組合、信<br>用金庫、医<br>療法人など)                           | 所得割                                       | 軽減税率<br>適用法人   | 所得のうち年400万円以下の金額  |                 | 2.7/100  | 3.4/100  |          |
| 所得のうち年400万円を超える金額及び清算所得※       |  |   |  | 3.6/100   | 4.6/100         |          |          |          |
|                                |  | 軽減税率<br>不適用法人                             | 3以上の都道府県に事務所等を有し、資本金の額又は出資金の額が1,000万円以上の法人の所得及び清算所得※ |   | 3.6/100         | 4.6/100  |          |          |
| 4 電気・ガス供給業、生命・損害保険業を営む法人       | 収入割  | 収入金額                                      |  | 0.7/100   | 0.9/100         |          |          |          |
| ※平成22年9月30日以前に解散等をした法人の清算所得に限る |  |   | 確定申告   | 事業年度終了の日から2か月以内<br>(注)会計監査人による監査などのため、決算不確定の場合の申告は申請により事業年度終了の日から原則として3か月以内(連結法人については4か月以内) |                 |          |          |          |
|                                |  |   | 中間申告   | 事業年度の期間が6か月を超える法人は事業年度開始日から6か月を経過した日から2か月以内   |                 |          |          |          |
|                                |  |   | 清算中の法人   | (1)事業年度終了の日から2か月以内<br>(2)残余財産の確定の日の属する事業年度終了の日から1か月以内                                       |                 |          |          |          |
| 地方法人特別税<br>(年税)<br>(国税)        | 区 分  |   | 適用税率   |   |                 |          |          |          |
|                                |  |   | 事業年度の開始日   |   |                 |          |          |          |
|                                |  |   | 平成26年<br>9月30日以前                                     | 平成26年<br>10月1日以後  | 平成27年<br>4月1日以後 |          |          |          |
|                                | 平成20年10月1日以後に開始する事業年度より適用                                      | 外形標準課税対象法人                                | 資本金の額又は出資金の額が1億円を超える普通法人                             |   | 148/100         | 67.4/100 | 93.5/100 |          |
|                                | 所得課税法人   | 資本金の額又は出資金の額が1億円以下の普通法人、特別法人、人格のない社団や財団など |  | 81/100  | 43.2/100        |          |          |          |
|                                | 収入金額課税法人   | 電気・ガス供給業、保険業を営む法人                         |  | 81/100  | 43.2/100        |          |          |          |
|                                |  |   | 法人事業税の納期と同じ  |   |                 |          |          |          |

| 税 目               | 区 分  | 税 率  | 納 期   |
|-------------------|--|--|---|
| 地方消費税<br>(年 税)    | <p>譲渡割……国内における商品の販売やサービスの提供<br/>貨物割……輸入製品の保税地域からの引取り</p> <p>納付の方法<br/>譲渡割……納税義務者の負担軽減のため、当分の間、<br/>消費税と併せて国(税務署)に申告して納付<br/>貨物割……消費税と併せて国(税関)に申告して納付</p>   | <p>消費税額の63<br/>分の17</p> <p>H31.10.1から消費<br/>税額の78分の22</p>        | <p>譲渡割<br/>①個人事業者…翌年の<br/>3月末まで<br/>②法人…課税期間の末日の翌日<br/>から2月以内<br/>※ただし、中間申告は消費<br/>税の中間申告(年11回、<br/>3回又は1回)書の提出期<br/>限まで<br/>貨物割<br/>貨物を引き取る時まで</p> |
| 不動産取得税<br>(一 時 税) | <p>取得時の土地又は家屋の価格の</p> <p>◎ 免税点<br/>家屋 建築に係るもの1戸につき 23万円未満<br/>その他のもの1戸につき 12万円未満<br/>土地 10万円未満</p> <p>◎ 一定の新築住宅に係る控除額 1,200万円<br/>〔H21.6.4からH30.3.31までに認定長期優良住宅<br/>を新築した場合 1,300万円〕</p> <p>◎ 一定の中古住宅に係る控除額 最高1,200万円</p> <p>◎ 一定の新築住宅用土地及び中古住宅用土地に<br/>係る税額控除の基礎額<br/>4万5千円又は住宅の床面積の2倍の面積<br/>(限度200㎡)に相当する土地の評価額の3%の<br/>いずれか多い額</p> | <p>3/100<br/>4/100</p> <p>H20.4.1以後に住<br/>宅以外の家屋を<br/>取得した場合</p> | <p>納税通知書に定める日</p>   |
| 県たばこ税<br>(月 税)    | <p>製造たばこの製造者、輸入業者、卸売販売業者が小売販売<br/>業者に製造たばこを売り渡したときのたばこの販売本数</p> <p>一般の紙巻たばこ<br/>旧3級品</p> <p>(注) 旧3級品とは、エコー、わかば、しんせい、<br/>ゴールデンバット、ウルマ、バイオレットの<br/>各銘柄です。</p>   | <p>860円/1,000本<br/>411円/1,000本</p>                               | <p>当月分を翌月末日まで</p> <p>〔旧3級品税率改正<br/>H28.4.1から 481円/1,000本<br/>H29.4.1から 551円/1,000本<br/>H30.4.1から 656円/1,000本<br/>H31.4.1から 860円/1,000本〕</p>         |
| ゴルフ場利用税<br>(月 税)  | <p>ゴルフ場のホール数及び利用料金に応じて、1人1日につき<br/>別表 2のとおり</p>  | <p>550円<br/>ゝ<br/>1,150円</p>                                     | <p>当月分を翌月15日まで</p>  |
| 自動車税<br>(年 税)     | <p>別表 1のとおり</p>  |  | <p>5月17日から5月31日まで<br/>(証紙徴収分については新規<br/>登録等の際)</p>  |

| 税 目               | 区 分   | 税 率   | 納 期   |
|-------------------|---|---|---|
| 鉱 区 税<br>(年 税)    | 1 砂鉱を目的としない鉱業権の鉱区<br>試掘鉱区 面積100アールごとに<br>採掘鉱区 面積100アールごとに<br>2 砂鉱を目的とする鉱業権の鉱区<br>河床 延長1,000メートルごとに<br>それ以外 面積100アールごとに<br>3 石油又は可燃性天然ガスを目的とする鉱業権の鉱区   | 年額 200円<br>年額 400円<br>年額 600円<br>年額 200円<br>1の税率の<br>2/3の税率 | 5月1日から5月31日まで   |
| 狩 猟 税<br>(一 時 税)  | 1 第一種銃猟免許に係る狩猟者の登録を受ける者<br>(2に掲げるものを除く。)<br>2 第一種銃猟免許に係る狩猟者の登録を受ける者で、<br>当該年度の都道府県民税所得割額を納付することを<br>要しないもののうち、控除対象配偶者又は扶養親族に<br>該当する者(農業、水産業又は林業に従事している者<br>を除く。)以外の者<br>3 網・わな猟免許に係る狩猟者の登録を受ける者<br>(4に掲げるものを除く。)<br>4 網・わな猟免許に係る狩猟者の登録を受ける者で、<br>当該年度の都道府県民税所得割額を納付することを<br>要しないもののうち、控除対象配偶者又は扶養親族に<br>該当する者(農業、水産業又は林業に従事している者<br>を除く。)以外の者<br>5 第二種銃猟免許に係る狩猟者の登録を受ける者<br>※1 放鳥獣猟区のみに係る狩猟者の登録については、<br>上記区分の税額の1/4の税額<br>※2 対象鳥獣捕獲員に係る狩猟者の登録については、<br>非課税<br>※3 許可捕獲等の従事者に係る狩猟者の登録について<br>は、上記区分の税額の1/2の税額 | 16,500円<br>11,000円<br>8,200円<br>5,500円<br>5,500円            | 狩猟者の登録を受ける際   |
| 固定資産税<br>(年 税)    | 大規模償却資産の価額のうち市町が課することができる<br>固定資産税の課税標準となるべき金額を超える部分の<br>金額の  | 1.4/100   | 第1期<br>4月1日から4月30日まで<br>第2期<br>7月1日から7月31日まで<br>第3期<br>12月1日から12月25日まで<br>第4期<br>翌年2月1日から2月末日まで |
| 自動車取得税<br>(一 時 税) | 自動車の取得価額の<br>◎ 免税点 50万円   | 3/100(営業用自動車、軽自動車は<br>2/100)                                | 登録又は届出の際  |
| 軽油引取税<br>(月 税)    | 引取り等に係る軽油の数量<br>1キロリットルにつき  | 32,100円   | 当月分を翌月末日まで  |

○ 法定外普通税

| 税 目                | 区 分                          | 税 率                       | 納 期                                       |
|--------------------|------------------------------|---------------------------|---|
| 核 燃 料 税<br>(一 時 税) | (価額割)<br>発電用原子炉に挿入された核燃料の価額の | 8.5/100                   | 核燃料を挿入した日から起算して<br>2月を経過する日の属する月の末<br>日まで |
|                    | (出力割)<br>発電用原子炉の熱出力の         | 34,900円/千kW<br>/課税期間(3ヶ月) | 課税期間の末日の翌日から起算<br>して2月以内                  |

別表 1 自動車税の税率(年額)

| 自 動 車 の 種 類 |                  |          |   |               |
|-------------|------------------|----------|---|---------------|
| 乗用自動車       | 総排気量             |          | 1リットル以下                                 |               |
|             | "                |          | 1リットルを超え1.5リットル以下                       |               |
|             | "                |          | 1.5リットルを超え2リットル以下                       |               |
|             | "                |          | 2リットルを超え2.5リットル以下                       |               |
|             | "                |          | 2.5リットルを超え3リットル以下                       |               |
|             | "                |          | 3リットルを超え3.5リットル以下                       |               |
|             | "                |          | 3.5リットルを超え4リットル以下                       |               |
|             | "                |          | 4リットルを超え4.5リットル以下                       |               |
|             | "                |          | 4.5リットルを超え6リットル以下                       |               |
|             | "                |          | 6リットルを超える                               |               |
| トラック        | けん引自動車・被けん引自動車以外 | 乗車定員3人以下 | 最大積載量                                   | 1トン以下         |
|             |                  |          | "                                       | 1トンを超え2トン以下   |
|             |                  |          | "                                       | 2トンを超え3トン以下   |
|             |                  |          | "                                       | 3トンを超え4トン以下   |
|             |                  |          | "                                       | 4トンを超え5トン以下   |
|             |                  |          | "                                       | 5トンを超え6トン以下   |
|             |                  |          | "                                       | 6トンを超え7トン以下   |
|             |                  |          | "                                       | 7トンを超え8トン以下   |
|             |                  |          | "                                       | 8トンを超え9トン以下   |
|             |                  |          | "                                       | 9トンを超え10トン以下  |
|             |                  |          | "                                       | 10トンを超え11トン以下 |
|             |                  |          | "                                       | 11トンを超え12トン以下 |
|             |                  |          | "                                       | 12トンを超え13トン以下 |
|             |                  |          | "                                       | 13トンを超え14トン以下 |
|             |                  |          | "                                       | 14トンを超え15トン以下 |
|             |                  |          | "                                       | 15トンを超え16トン以下 |
|             |                  |          | "                                       | 16トンを超え17トン以下 |
|             |                  |          | "                                       | 17トンを超え18トン以下 |
|             |                  |          | "                                       | 18トンを超え19トン以下 |
|             |                  |          | "                                       | 19トンを超え20トン以下 |
|             |                  |          | 20トンを超えるものについては、超える部分1トンまでごとに右欄の額を加算した額 |               |

(単位 円)

| 標準      |        | 75%軽課  |        | 50%軽課  |        | 15%重課(*は10%) |         |
|---------|--------|--------|--------|--------|--------|--------------|---------|
| 自家用     | 営業用    | 自家用    | 営業用    | 自家用    | 営業用    | 自家用          | 営業用     |
| 29,500  | 7,500  | 7,500  | 2,000  | 15,000 | 4,000  | 33,900       | 8,600   |
| 34,500  | 8,500  | 9,000  | 2,500  | 17,500 | 4,500  | 39,600       | 9,700   |
| 39,500  | 9,500  | 10,000 | 2,500  | 20,000 | 5,000  | 45,400       | 10,900  |
| 45,000  | 13,800 | 11,500 | 3,500  | 22,500 | 7,000  | 51,700       | 15,800  |
| 51,000  | 15,700 | 13,000 | 4,000  | 25,500 | 8,000  | 58,600       | 18,000  |
| 58,000  | 17,900 | 14,500 | 4,500  | 29,000 | 9,000  | 66,700       | 20,500  |
| 66,500  | 20,500 | 17,000 | 5,500  | 33,500 | 10,500 | 76,400       | 23,500  |
| 76,500  | 23,600 | 19,500 | 6,000  | 38,500 | 12,000 | 87,900       | 27,100  |
| 88,000  | 27,200 | 22,000 | 7,000  | 44,000 | 14,000 | 101,200      | 31,200  |
| 111,000 | 40,700 | 28,000 | 10,500 | 55,500 | 20,500 | 127,600      | 46,800  |
| 8,000   | 6,500  | 2,000  | 2,000  | 4,000  | 3,500  | *8,800       | *7,100  |
| 11,500  | 9,000  | 3,000  | 2,500  | 6,000  | 4,500  | *12,600      | *9,900  |
| 16,000  | 12,000 | 4,000  | 3,000  | 8,000  | 6,000  | *17,600      | *13,200 |
| 20,500  | 15,000 | 5,500  | 4,000  | 10,500 | 7,500  | *22,500      | *16,500 |
| 25,500  | 18,500 | 6,500  | 5,000  | 13,000 | 9,500  | *28,000      | *20,300 |
| 30,000  | 22,000 | 7,500  | 5,500  | 15,000 | 11,000 | *33,000      | *24,200 |
| 35,000  | 25,500 | 9,000  | 6,500  | 17,500 | 13,000 | *38,500      | *28,000 |
| 40,500  | 29,500 | 10,500 | 7,500  | 20,500 | 15,000 | *44,500      | *32,400 |
| 46,800  | 34,200 | 12,100 | 8,700  | 23,700 | 17,400 | *51,400      | *37,500 |
| 53,100  | 38,900 | 13,700 | 9,900  | 26,900 | 19,800 | *58,300      | *42,600 |
| 59,400  | 43,600 | 15,300 | 11,100 | 30,100 | 22,200 | *65,200      | *47,700 |
| 65,700  | 48,300 | 16,900 | 12,300 | 33,300 | 24,600 | *72,100      | *52,800 |
| 72,000  | 53,000 | 18,500 | 13,500 | 36,500 | 27,000 | *79,000      | *57,900 |
| 78,300  | 57,700 | 20,100 | 14,700 | 39,700 | 29,400 | *85,900      | *63,000 |
| 84,600  | 62,400 | 21,700 | 15,900 | 42,900 | 31,800 | *92,800      | *68,100 |
| 90,900  | 67,100 | 23,300 | 17,100 | 46,100 | 34,200 | *99,700      | *73,200 |
| 97,200  | 71,800 | 24,900 | 18,300 | 49,300 | 36,600 | *106,600     | *78,300 |
| 103,500 | 76,500 | 26,500 | 19,500 | 52,500 | 39,000 | *113,500     | *83,400 |
| 109,800 | 81,200 | 28,100 | 20,700 | 55,700 | 41,400 | *120,400     | *88,500 |
| 116,100 | 85,900 | 29,700 | 21,900 | 58,900 | 43,800 | *127,300     | *93,600 |
| 6,300   | 4,700  | 1,600  | 1,200  | 3,200  | 2,400  | 6,900        | 5,100   |

| 自動車の種類 |                  |                     |                       |  |
|--------|------------------|---------------------|-----------------------|--|
| トラック   | けん引自動車・被けん引自動車以外 | 貨客兼用車<br>(乗車定員4人以上) | 総排気量1リットル以下           | 最大積載量 1トン以下<br>" 1トンを超え2トン以下<br>" 2トンを超え3トン以下  |
|        |                  |                     | 総排気量1リットルを超え1.5リットル以下 | 最大積載量 1トン以下<br>" 1トンを超え2トン以下<br>" 2トンを超え3トン以下  |
|        |                  |                     | 総排気量1.5リットルを超える       | 最大積載量 1トン以下<br>" 1トンを超え2トン以下<br>" 2トンを超え3トン以下  |
|        | けん引自動車           | 小型車                 | 乗車定員3人以下              |  |
|        |                  |                     | 貨客兼用車<br>乗車定員4人以上     | 総排気量 1リットル以下<br>" 1リットルを超え1.5リットル以下<br>" 1.5リットルを超える   |
|        |                  |                     | 乗車定員3人以下              |  |
|        |                  | 普通車                 | 乗車定員3人以下              |  |
|        |                  |                     | 貨客兼用車<br>乗車定員4人以上     | 総排気量 1リットル以下<br>" 1リットルを超え1.5リットル以下<br>" 1.5リットルを超える   |
|        |                  |                     | 乗車定員3人以下              |  |
|        | 被けん引自動車          | 小型車                 |                       | 最大積載量 8トン以下<br>" 8トンを超え9トン以下<br>" 9トンを超え10トン以下<br>" 10トンを超え11トン以下<br>" 11トンを超え12トン以下<br>" 12トンを超え13トン以下<br>" 13トンを超え14トン以下<br>" 14トンを超え15トン以下<br>" 15トンを超え16トン以下<br>" 16トンを超え17トン以下<br>" 17トンを超え18トン以下<br>" 18トンを超え19トン以下<br>" 19トンを超え20トン以下 |
|        |                  | 普通車                 |                       |  |

(単位 円)

| 標準     |        | 75%軽課 |       | 50%軽課  |        | 15%重課(*は10%) |         |
|--------|--------|-------|-------|--------|--------|--------------|---------|
| 自家用    | 営業用    | 自家用   | 営業用   | 自家用    | 営業用    | 自家用          | 営業用     |
| 13,200 | 10,200 | 3,300 | 3,000 | 6,600  | 5,300  | *14,500      | *11,200 |
| 16,700 | 12,700 | 4,300 | 3,500 | 8,600  | 6,300  | *18,300      | *14,000 |
| 21,200 | 15,700 | 5,300 | 4,000 | 10,600 | 7,800  | *23,300      | *17,300 |
| 14,300 | 11,200 | 3,600 | 3,200 | 7,200  | 5,800  | *15,700      | *12,300 |
| 17,800 | 13,700 | 4,600 | 3,700 | 9,200  | 6,800  | *19,500      | *15,100 |
| 22,300 | 16,700 | 5,600 | 4,200 | 11,200 | 8,300  | *24,500      | *18,400 |
| 16,000 | 12,800 | 4,000 | 3,600 | 8,000  | 6,700  | *17,600      | *14,000 |
| 19,500 | 15,300 | 5,000 | 4,100 | 10,000 | 7,700  | *21,400      | *16,800 |
| 24,000 | 18,300 | 6,000 | 4,600 | 12,000 | 9,200  | *26,400      | *20,100 |
| 10,200 | 7,500  | 3,000 | 2,000 | 5,500  | 4,000  | *11,200      | *8,200  |
| 15,400 | 11,200 | 4,300 | 3,000 | 8,100  | 5,800  | *16,900      | *12,300 |
| 16,500 | 12,200 | 4,600 | 3,200 | 8,700  | 6,300  | *18,100      | *13,400 |
| 18,200 | 13,800 | 5,000 | 3,600 | 9,500  | 7,200  | *20,000      | *15,100 |
| 20,600 | 15,100 | 5,500 | 4,000 | 10,500 | 8,000  | *22,600      | *16,600 |
| 25,800 | 18,800 | 6,800 | 5,000 | 13,100 | 9,800  | *28,300      | *20,700 |
| 26,900 | 19,800 | 7,100 | 5,200 | 13,700 | 10,300 | *29,500      | *21,800 |
| 28,600 | 21,400 | 7,500 | 5,600 | 14,500 | 11,200 | *31,400      | *23,500 |
| 5,300  | 3,900  | -     | -     | -      | -      | -            | -       |
| 10,200 | 7,500  | -     | -     | -      | -      | -            | -       |
| 15,300 | 11,300 | -     | -     | -      | -      | -            | -       |
| 20,400 | 15,100 | -     | -     | -      | -      | -            | -       |
| 25,500 | 18,900 | -     | -     | -      | -      | -            | -       |
| 30,600 | 22,700 | -     | -     | -      | -      | -            | -       |
| 35,700 | 26,500 | -     | -     | -      | -      | -            | -       |
| 40,800 | 30,300 | -     | -     | -      | -      | -            | -       |
| 45,900 | 34,100 | -     | -     | -      | -      | -            | -       |
| 51,000 | 37,900 | -     | -     | -      | -      | -            | -       |
| 56,100 | 41,700 | -     | -     | -      | -      | -            | -       |
| 61,200 | 45,500 | -     | -     | -      | -      | -            | -       |
| 66,300 | 49,300 | -     | -     | -      | -      | -            | -       |
| 71,400 | 53,100 | -     | -     | -      | -      | -            | -       |

| 自動車の種類        |            |               |   |                     |
|---------------|------------|---------------|---|---------------------|
| トラック          | 被けん引自動車    | 普通車           | 最大積載量 20トンを超え21トン以下                     |                     |
|               |            |               | 〃 21トンを超え22トン以下                         |                     |
|               |            |               | 〃 22トンを超え23トン以下                         |                     |
|               |            |               | 〃 23トンを超え24トン以下                         |                     |
|               |            |               | 〃 24トンを超え25トン以下                         |                     |
|               |            |               | 〃 25トンを超え26トン以下                         |                     |
|               |            |               | 〃 26トンを超え27トン以下                         |                     |
|               |            |               | 〃 27トンを超え28トン以下                         |                     |
|               |            |               | 〃 28トンを超え29トン以下                         |                     |
|               |            |               | 〃 29トンを超え30トン以下                         |                     |
|               |            |               | 30トンを超えるものについては、超える部分1トンまでごとに右欄の額を加算した額 |                     |
| バス            | 通学用及び一般乗合用 | 乗車定員 30人以下    |   |                     |
|               |            | 〃 30人を超え40人以下 |   |                     |
|               |            | 〃 40人を超え50人以下 |   |                     |
|               |            | 〃 50人を超え60人以下 |   |                     |
|               |            | 〃 60人を超え70人以下 |   |                     |
|               |            | 〃 70人を超え80人以下 |   |                     |
|               |            | 〃 80人を超える     |   |                     |
|               | その他        | 乗車定員 30人以下    |   |                     |
|               |            | 〃 30人を超え40人以下 |   |                     |
|               |            | 〃 40人を超え50人以下 |   |                     |
|               |            | 〃 50人を超え60人以下 |   |                     |
|               |            | 〃 60人を超え70人以下 |   |                     |
|               |            | 〃 70人を超え80人以下 |   |                     |
|               |            | 〃 80人を超える     |   |                     |
| 三輪の小型自動車      |            |               |   |                     |
| 特種用途自動車       | 霊きゆう車      |               |   |                     |
|               | けん引自動車     | 小型車           | 乗車定員 3人以下                               |                     |
|               |            |               | 貨客兼用車<br>乗車定員 4人以上                      | 総排気量 1リットル以下        |
|               |            |               |   | 〃 1リットルを超え1.5リットル以下 |
| 〃 1.5リットルを超える |            |               |   |                     |



(単位 円)

| 標準      |        | 75%軽課  |        | 50%軽課  |        | 15%重課(*は10%) |         |
|---------|--------|--------|--------|--------|--------|--------------|---------|
| 自家用     | 営業用    | 自家用    | 営業用    | 自家用    | 営業用    | 自家用          | 営業用     |
| 76,500  | 56,900 | -      | -      | -      | -      | -            | -       |
| 81,600  | 60,700 | -      | -      | -      | -      | -            | -       |
| 86,700  | 64,500 | -      | -      | -      | -      | -            | -       |
| 91,800  | 68,300 | -      | -      | -      | -      | -            | -       |
| 96,900  | 72,100 | -      | -      | -      | -      | -            | -       |
| 102,000 | 75,900 | -      | -      | -      | -      | -            | -       |
| 107,100 | 79,700 | -      | -      | -      | -      | -            | -       |
| 112,200 | 83,500 | -      | -      | -      | -      | -            | -       |
| 117,300 | 87,300 | -      | -      | -      | -      | -            | -       |
| 122,400 | 91,100 | -      | -      | -      | -      | -            | -       |
| 5,100   | 3,800  | -      | -      | -      | -      | -            | -       |
| 12,000  | 12,000 | 3,000  | 3,000  | 6,000  | 6,000  | *13,200      | -       |
| 14,500  | 14,500 | 4,000  | 4,000  | 7,500  | 7,500  | *15,900      | -       |
| 17,500  | 17,500 | 4,500  | 4,500  | 9,000  | 9,000  | *19,200      | -       |
| 20,000  | 20,000 | 5,000  | 5,000  | 10,000 | 10,000 | *22,000      | -       |
| 22,500  | 22,500 | 6,000  | 6,000  | 11,500 | 11,500 | *24,700      | -       |
| 25,500  | 25,500 | 6,500  | 6,500  | 13,000 | 13,000 | *28,000      | -       |
| 29,000  | 29,000 | 7,500  | 7,500  | 14,500 | 14,500 | *31,900      | -       |
| 33,000  | 26,500 | 8,500  | 7,000  | 16,500 | 13,500 | *36,300      | *29,100 |
| 41,000  | 32,000 | 10,500 | 8,000  | 20,500 | 16,000 | *45,100      | *35,200 |
| 49,000  | 38,000 | 12,500 | 9,500  | 24,500 | 19,000 | *53,900      | *41,800 |
| 57,000  | 44,000 | 14,500 | 11,000 | 28,500 | 22,000 | *62,700      | *48,400 |
| 65,500  | 50,500 | 16,500 | 13,000 | 33,000 | 25,500 | *72,000      | *55,500 |
| 74,000  | 57,000 | 18,500 | 14,500 | 37,000 | 28,500 | *81,400      | *62,700 |
| 83,000  | 64,000 | 21,000 | 16,000 | 41,500 | 32,000 | *91,300      | *70,400 |
| 6,000   | 4,500  | 1,500  | 1,500  | 3,000  | 2,500  | 6,900        | 5,100   |
| 23,600  | 17,600 | 6,000  | 4,500  | 12,000 | 9,000  | 27,100       | 20,200  |
| 10,200  | 7,500  | 3,000  | 2,000  | 5,500  | 4,000  | *11,200      | *8,200  |
| 15,400  | 11,200 | 4,300  | 3,000  | 8,100  | 5,800  | *16,900      | *12,300 |
| 16,500  | 12,200 | 4,600  | 3,200  | 8,700  | 6,300  | *18,100      | *13,400 |
| 18,200  | 13,800 | 5,000  | 3,600  | 9,500  | 7,200  | *20,000      | *15,100 |

| 自動車の種類           |         |     |  |                           |
|------------------|---------|-----|--|---------------------------|
| 特種用途自動車          | けん引自動車  | 普通車 | 乗車定員 3 人以下                                 |                           |
|                  |         |     | 貨客兼用車                                      | 総排気量 1 リットル以下             |
|                  |         |     | 乗車定員 4 人以上                                 | 総排気量 1 リットルを超え 1.5 リットル以下 |
|                  | 被けん引自動車 | 普通車 | 乗車定員 4 人以上                                 | 総排気量 1.5 リットルを超える         |
|                  |         |     | 小型車  | 最大積載量 8 トン以下              |
|                  |         |     | 8 トンを超え 9 トン以下                             |                           |
|                  |         |     | 9 トンを超え 10 トン以下                            |                           |
|                  |         |     | 10 トンを超え 11 トン以下                           |                           |
|                  |         |     | 11 トンを超え 12 トン以下                           |                           |
|                  |         |     | 12 トンを超え 13 トン以下                           |                           |
| 13 トンを超え 14 トン以下 |         |     |  |                           |
| 14 トンを超え 15 トン以下 |         |     |  |                           |
| 15 トンを超え 16 トン以下 |         |     |  |                           |
| 16 トンを超え 17 トン以下 |         |     |  |                           |
| 17 トンを超え 18 トン以下 |         |     |  |                           |
| 18 トンを超え 19 トン以下 |         |     |  |                           |
| 19 トンを超え 20 トン以下 |         |     |  |                           |
| 20 トンを超え 21 トン以下 |         |     |  |                           |
| 21 トンを超え 22 トン以下 |         |     |  |                           |
| 22 トンを超え 23 トン以下 |         |     |  |                           |
| 23 トンを超え 24 トン以下 |         |     |  |                           |
| 24 トンを超え 25 トン以下 |         |     |  |                           |
| 25 トンを超え 26 トン以下 |         |     |  |                           |
| 26 トンを超え 27 トン以下 |         |     |  |                           |
| 27 トンを超え 28 トン以下 |         |     |  |                           |
| 28 トンを超え 29 トン以下 |         |     |  |                           |
| 29 トンを超え 30 トン以下 |         |     |  |                           |
|                  |         |     | 30 トンを超えるものについては、超える部分 1 トンまでごとに右欄の額を加算した額 |                           |
| キャンピング車          |         |     | 総排気量 1 リットル以下                              |                           |
|                  |         |     | 総排気量 1 リットルを超え 1.5 リットル以下                  |                           |

(単位 円)

| 標準      |        | 75%軽課 |       | 50%軽課  |        | 15%重課(*は10%) |         |
|---------|--------|-------|-------|--------|--------|--------------|---------|
| 自家用     | 営業用    | 自家用   | 営業用   | 自家用    | 営業用    | 自家用          | 営業用     |
| 20,600  | 15,100 | 5,500 | 4,000 | 10,500 | 8,000  | *22,600      | *16,600 |
| 25,800  | 18,800 | 6,800 | 5,000 | 13,100 | 9,800  | *28,300      | *20,700 |
| 26,900  | 19,800 | 7,100 | 5,200 | 13,700 | 10,300 | *29,500      | *21,800 |
| 28,600  | 21,400 | 7,500 | 5,600 | 14,500 | 11,200 | *31,400      | *23,500 |
| 5,300   | 3,900  | -     | -     | -      | -      | -            | -       |
| 10,200  | 7,500  | -     | -     | -      | -      | -            | -       |
| 15,300  | 11,300 | -     | -     | -      | -      | -            | -       |
| 20,400  | 15,100 | -     | -     | -      | -      | -            | -       |
| 25,500  | 18,900 | -     | -     | -      | -      | -            | -       |
| 30,600  | 22,700 | -     | -     | -      | -      | -            | -       |
| 35,700  | 26,500 | -     | -     | -      | -      | -            | -       |
| 40,800  | 30,300 | -     | -     | -      | -      | -            | -       |
| 45,900  | 34,100 | -     | -     | -      | -      | -            | -       |
| 51,000  | 37,900 | -     | -     | -      | -      | -            | -       |
| 56,100  | 41,700 | -     | -     | -      | -      | -            | -       |
| 61,200  | 45,500 | -     | -     | -      | -      | -            | -       |
| 66,300  | 49,300 | -     | -     | -      | -      | -            | -       |
| 71,400  | 53,100 | -     | -     | -      | -      | -            | -       |
| 76,500  | 56,900 | -     | -     | -      | -      | -            | -       |
| 81,600  | 60,700 | -     | -     | -      | -      | -            | -       |
| 86,700  | 64,500 | -     | -     | -      | -      | -            | -       |
| 91,800  | 68,300 | -     | -     | -      | -      | -            | -       |
| 96,900  | 72,100 | -     | -     | -      | -      | -            | -       |
| 102,000 | 75,900 | -     | -     | -      | -      | -            | -       |
| 107,100 | 79,700 | -     | -     | -      | -      | -            | -       |
| 112,200 | 83,500 | -     | -     | -      | -      | -            | -       |
| 117,300 | 87,300 | -     | -     | -      | -      | -            | -       |
| 122,400 | 91,100 | -     | -     | -      | -      | -            | -       |
| 5,100   | 3,800  | -     | -     | -      | -      | -            | -       |
| 23,600  | -      | 6,000 | -     | 12,000 | -      | 27,100       | -       |
| 27,600  | -      | 7,000 | -     | 14,000 | -      | 31,700       | -       |

| 自動車の種類               |             |                         |                      |              |
|----------------------|-------------|-------------------------|----------------------|--------------|
| 特種用途自動車              | キャンピング車     | 総排気量 1. 5リットルを超え2リットル以下 |                      |              |
|                      |             | " 2リットルを超え2. 5リットル以下    |                      |              |
|                      |             | " 2. 5リットルを超え3リットル以下    |                      |              |
|                      |             | " 3リットルを超え3. 5リットル以下    |                      |              |
|                      |             | " 3. 5リットルを超え4リットル以下    |                      |              |
|                      |             | " 4リットルを超え4. 5リットル以下    |                      |              |
|                      |             | " 4. 5リットルを超え6リットル以下    |                      |              |
|                      | " 6リットルを超える |                         |                      |              |
|                      | その他特種用途車    | 小型車                     | 乗車定員3人以下             |              |
|                      |             |                         | 貨客兼用車<br>乗車定員4人以上    | 総排気量 1リットル以下 |
| " 1リットルを超え1. 5リットル以下 |             |                         |                      |              |
| 普通車                  |             | 乗車定員3人以下                |                      |              |
|                      |             | 貨客兼用車<br>乗車定員4人以上       | 総排気量 1リットル以下         |              |
|                      |             |                         | " 1リットルを超え1. 5リットル以下 |              |
| " 1. 5リットルを超える       |             |                         |                      |              |

※各区分の対象車

- 75%軽課:平成26年4月1日から平成27年3月31日までに新車新規登録された電気自動車、一定の排出クリーンディーゼル乗用車(平成21年排出ガス基準適合)
  - 75%軽課:平成26年4月1日から平成27年3月31日までに新車新規登録された平成27年度燃費基準かつ平成32年度燃費基準達成かつ★★★★(注2)
  - 50%軽課:平成26年4月1日から平成27年3月31日までに新車新規登録された平成27年度燃費基準(平成32年度燃費基準未達成)
  - 15%重課(\*なし):平成16年3月31日までに新車新規登録されたディーゼル車(一般乗合用バス等は除く)
  - 10%重課(\*あり):平成16年3月31日までに新車新規登録されたディーゼル車、並びに平成14年3月31日標準:上記以外の自動車
- 注1 平成22年度燃費基準については、JC08モード燃費値を算定していない場合に限り適用される。  
 注2 「★★★★」とは、平成17年排出ガス基準より窒素酸化物を75%以上低減させた自動車。

◎ 積雪地区の特例

指定地区については、別表1の額に次の割合を乗じた額

|                                     |         |
|-------------------------------------|---------|
| 小松市のうち、旧新丸村の区域(丸山町、花立町、新保町、小原町、津江町) | 10分の8.5 |
|-------------------------------------|---------|

別表 2 ゴルフ場利用税の税率

| 等級  | 1人1日につき | 等級  | 1人1日につき |
|-----|---------|-----|---------|
| 1 級 | 1, 150円 | 6 級 | 800円    |
| 2 級 | 1, 050円 | 7 級 | 700円    |
| 3 級 | 1, 000円 | 8 級 | 650円    |
| 4 級 | 900円    | 9 級 | 550円    |
| 5 級 | 850円    |     |         |

(単位 円)

| 標準     |        | 75%軽課  |       | 50%軽課  |        | 15%重課(*は10%) |        |
|--------|--------|--------|-------|--------|--------|--------------|--------|
| 自家用    | 営業用    | 自家用    | 営業用   | 自家用    | 営業用    | 自家用          | 営業用    |
| 31,600 | -      | 8,000  | -     | 16,000 | -      | 36,300       | -      |
| 36,000 | -      | 9,000  | -     | 18,000 | -      | 41,400       | -      |
| 40,800 | -      | 10,500 | -     | 20,500 | -      | 46,900       | -      |
| 46,400 | -      | 12,000 | -     | 23,500 | -      | 53,300       | -      |
| 53,200 | -      | 13,500 | -     | 27,000 | -      | 61,100       | -      |
| 61,200 | -      | 15,500 | -     | 31,000 | -      | 70,300       | -      |
| 70,400 | -      | 18,000 | -     | 35,500 | -      | 80,900       | -      |
| 88,800 | -      | 22,500 | -     | 44,500 | -      | 102,100      | -      |
| 11,500 | 9,000  | 3,000  | 2,500 | 6,000  | 4,500  | 13,200       | 10,300 |
| 16,700 | 12,700 | 4,300  | 3,500 | 8,600  | 6,300  | 19,200       | 14,600 |
| 17,800 | 13,700 | 4,600  | 3,700 | 9,200  | 6,800  | 20,400       | 15,700 |
| 19,500 | 15,300 | 5,000  | 4,100 | 10,000 | 7,700  | 22,400       | 17,500 |
| 25,500 | 18,500 | 6,500  | 5,000 | 13,000 | 9,500  | 29,300       | 21,200 |
| 30,700 | 22,200 | 7,800  | 6,000 | 15,600 | 11,300 | 35,300       | 25,500 |
| 31,800 | 23,200 | 8,100  | 6,200 | 16,200 | 11,800 | 36,500       | 26,600 |
| 33,500 | 24,800 | 8,500  | 6,600 | 17,000 | 12,700 | 38,500       | 28,400 |

ガス性能を備えた天然ガス自動車、燃料電池自動車、プラグインハイブリッド自動車、

+20%達成(平成22年度燃費基準(注1)+38%以上達成)

+10%以上(平成22年度燃費基準(注1)+25%達成)かつ★★★★(注2)

並びに平成14年3月31日までに新車新規登録されたガソリン車(ハイブリッド車・一般乗合用バス等は除く)日までに新車新規登録されたガソリン車のうち、バス(一般乗合用を除く)及びトラック(被けん引車を除く)

○ 加算金

県民税配当割・県民税株式等譲渡所得割・県民税利子割・法人事業税(地方法人特別税を含む)・県たばこ税・ゴルフ場利用税・自動車取得税・軽油引取税・核燃料税について、申告を期限までにしなかったり、申告税額が実際より少なかった場合などに徴収されるもので、次の3種類がある。

| 種類      | 内容   | 徴収される額   |
|---------|--|--|
| 過少申告加算金 | 期限内に申告した場合で、その申告額が少なかったため後日増額の申告をしたり、増額の更正を受けた場合 | 増差税額の………10/100<br>〔増差税額が、期限内に申告した税額または50万円のいずれか多い額を超える場合は、その超える部分の税額の5/100をさらに加算〕                          |
| 不申告加算金  | 期限後に申告した場合や申告しなかった場合                             | 納める税額の………15/100<br>〔県の調査による決定があることを予知しないで申告期限後に申告した場合は5/100〕<br>〔納める税額が50万円を超える場合は、その超える部分の税額の5/100をさらに加算〕 |
| 重加算金    | 二重帳簿などによって故意に税を免れた場合                             | 申告期限内に<br>〔申告している場合…増差税額の…35/100〕<br>〔申告していない場合… // …40/100〕   |

## 2 自動車税制のグリーン化・エコカー減税等特例

### 1 自動車税

自動車税について、排出ガス及び燃費性能の優れた環境負荷の小さい一定の自動車の税率を軽減し、新車新規登録から一定年数を経過した環境負荷の大きい自動車の税率を重くする特例措置を、税込中立を前提に講ずる。

#### 環境負荷の小さい自動車(軽課)

| 新規登録年度 | グリーン化区分   | 軽課対象年度  |         |
|--------|---|---------|---------|
|        |   | 平成27年度  | 平成28年度  |
| 平成26年度 | <ul style="list-style-type: none"> <li>電気自動車、燃料電池車、プラグインハイブリッド自動車</li> <li>一定の排出ガス性能を備えた天然ガス自動車</li> <li>H21排出ガス規制適合ディーゼル乗用車(クリーンディーゼル乗用車)</li> <li>H27燃費基準+20%達成かつH32燃費基準達成かつ☆☆☆☆</li> </ul> | 概ね75%軽減 |         |
|        | <ul style="list-style-type: none"> <li>H27燃費基準+20%達成かつ☆☆☆☆(H32燃費基準未達成)</li> <li>H27燃費基準+10%達成かつ☆☆☆☆</li> </ul>  | 概ね50%軽減 |         |
| 平成27年度 | <ul style="list-style-type: none"> <li>電気自動車、燃料電池車、プラグインハイブリッド自動車</li> <li>一定の排出ガス性能を備えた天然ガス自動車</li> <li>H21排出ガス規制適合ディーゼル乗用車(クリーンディーゼル乗用車)</li> <li>H27燃費基準+20%達成かつH32燃費基準達成かつ☆☆☆☆</li> </ul> |         | 概ね75%軽減 |
|        | <ul style="list-style-type: none"> <li>H27燃費基準+20%達成かつ☆☆☆☆(H32燃費基準未達成)</li> <li>H27燃費基準+10%達成かつ☆☆☆☆</li> </ul>  |         | 概ね50%軽減 |

- ※ 「☆☆☆☆」とは、平成17年排出ガス基準75%NOx低減達成である。
- ※ 平成22年度燃費基準については、JC08モード燃費値を算定していない自動車の場合に限り適用する。
- ※ 一定の排出ガス性能を備えた天然ガス自動車とは、平成21年排出ガス基準10%低減達成(車両総重量が3.5トン超12トン以下のものに関しては平成22年排出ガス基準10%低減達成)したもの。
- ※ 新車新規登録の翌年度分のみ自動車税が軽減となる。

#### 環境負荷の大きい自動車(重課)

| グリーン化区分                          | 平成27年度に重課対象となる自動車    |
|----------------------------------|----------------------|
| ガソリン車<br>LPG車<br>:新車新規登録から13年を経過 | 平成14年3月までに新車新規登録したもの |
| ディーゼル車<br>:新車新規登録から11年を経過        | 平成16年3月までに新車新規登録したもの |

重課内容(平成27年度から、一部を除き重課割合が「概ね10%」から「概ね15%」に変更)

| 自動車の種類                        | 重課内容    |         |
|-------------------------------|---------|---------|
| バス(一般乗合用を除く)                  | 概ね10%重課 |         |
| トラック(被けん引車を除く、貨客兼用車・けん引車等を含む) |         |         |
| 特種用途自動車                       |         |         |
|                               | けん引車    | 概ね15%重課 |
|                               | けん引車以外  |         |
| 乗用車                           |         |         |

- ※ 電気自動車、天然ガス自動車、メタノール自動車、ガソリンハイブリッド自動車、一般乗合用バス、被けん引車は、重課対象から除外。

2 自動車取得税

自動車取得税について、電気自動車、燃料電池自動車、天然ガス自動車、プラグインハイブリッド自動車、その他一定の燃費基準を達成したガソリン自動車、ディーゼル自動車に対し、軽減措置を講ずる。

エコカー減税

適用期間(取得の時期):平成27年4月1日～平成29年3月31日

| 区分               | 排出ガス性能               |                                      | 車検証備考欄記載事項<br>(燃費基準)                 | 自動車取得税の軽減内容      |                 |                 |
|------------------|----------------------|--------------------------------------|--------------------------------------|------------------|-----------------|-----------------|
|                  | 車両総重量                | 規制内容                                 |                                      | 新車               | 中古車             |                 |
| 電気自動車・燃料電池自動車    |                      |                                      |                                      |                  |                 |                 |
| 天然ガス自動車          |                      | 平成21年排出ガス規制適合<br>+10%NOx低減           | —                                    | 非課税              | 取得価額から<br>△45万円 |                 |
| プラグインハイブリッド自動車   |                      |                                      |                                      |                  |                 |                 |
| ガソリン車            | 乗用自動車<br>(乗車定員10人以下) | 平成17年排出ガス規制適合<br>+75%NOx低減<br>(☆☆☆☆) | 平成32年度燃費基準+20%達成                     | 非課税              | 取得価額から<br>△45万円 |                 |
|                  |                      |                                      | 平成32年度燃費基準+10%達成                     | 税率 20/100        | 取得価額から<br>△35万円 |                 |
|                  |                      |                                      | 平成32年度燃費基準達成                         | 税率 40/100        | 取得価額から<br>△25万円 |                 |
|                  |                      |                                      | 平成27年度燃費基準+10%達成                     | 税率 60/100        | 取得価額から<br>△15万円 |                 |
|                  | バス・トラック              | 2.5トン以下                              | 平成17年排出ガス規制適合<br>+75%NOx低減<br>(☆☆☆☆) | 平成27年度燃費基準+25%達成 | 非課税             | 取得価額から<br>△45万円 |
|                  |                      |                                      |                                      | 平成27年度燃費基準+20%達成 | 税率 20/100       | 取得価額から<br>△35万円 |
|                  |                      |                                      |                                      | 平成27年度燃費基準+15%達成 | 税率 40/100       | 取得価額から<br>△25万円 |
|                  |                      |                                      |                                      | 平成27年度燃費基準+10%達成 | 税率 60/100       | 取得価額から<br>△15万円 |
|                  |                      | 2.5トン超3.5トン以下                        | 平成17年排出ガス規制適合<br>+75%NOx低減<br>(☆☆☆☆) | 平成27年度燃費基準+15%達成 | 非課税             | 取得価額から<br>△45万円 |
|                  |                      |                                      |                                      | 平成27年度燃費基準+10%達成 | 税率 20/100       | 取得価額から<br>△35万円 |
|                  |                      |                                      | 平成17年排出ガス規制適合<br>+50%NOx低減<br>(☆☆☆)  | 平成27年度燃費基準+5%達成  | 税率 40/100       | 取得価額から<br>△25万円 |
|                  |                      |                                      |                                      | 平成27年度燃費基準達成     | 税率 60/100       | 取得価額から<br>△15万円 |
| ディーゼル車           | クリーンディーゼル乗用車         | 平成21年排出ガス規制適合                        | —                                    | 非課税              | 取得価額から<br>△45万円 |                 |
|                  |                      |                                      |                                      |                  |                 |                 |
|                  | バス・トラック              | 2.5トン超3.5トン以下                        | 平成21年排出ガス規制適合<br>+10%NOx及びPM低減       | 平成27年度燃費基準+15%達成 | 非課税             | —               |
|                  |                      |                                      |                                      | 平成27年度燃費基準+10%達成 | 税率 20/100       | —               |
|                  |                      |                                      |                                      | 平成27年度燃費基準+5%達成  | 税率 40/100       | —               |
|                  |                      |                                      |                                      | 平成27年度燃費基準達成     | 税率 60/100       | —               |
|                  |                      | 3.5トン超                               | 平成21年排出ガス規制適合                        | 平成27年度燃費基準+15%達成 | 税率 20/100       | —               |
|                  |                      |                                      |                                      | 平成27年度燃費基準+10%達成 | 税率 40/100       | —               |
|                  |                      |                                      | 平成21年排出ガス規制適合<br>+10%NOx及びPM低減       | 平成27年度燃費基準+5%達成  | 税率 60/100       | —               |
|                  |                      |                                      |                                      | 平成27年度燃費基準達成     | 税率 60/100       | —               |
|                  | ハイブリッド自動車に限る         | 3.5トン超                               | 平成21年排出ガス規制適合<br>+10%NOx及びPM低減       | 平成27年度燃費基準+15%達成 | 非課税             | 取得価額から<br>△45万円 |
|                  |                      |                                      |                                      | 平成27年度燃費基準+10%達成 | 税率 20/100       | 取得価額から<br>△35万円 |
| 平成27年度燃費基準+5%達成  |                      |                                      |                                      | 税率 40/100        | 取得価額から<br>△25万円 |                 |
| 平成27年度燃費基準達成     |                      |                                      |                                      | 税率 60/100        | 取得価額から<br>△15万円 |                 |
| 平成27年度燃費基準+15%達成 |                      |                                      |                                      | 税率 20/100        | 取得価額から<br>△35万円 |                 |
| 平成27年度燃費基準+10%達成 |                      |                                      |                                      | 税率 40/100        | 取得価額から<br>△25万円 |                 |

※ 車検証備考欄に「平成27年度エネルギー消費効率(JC08モード燃費地)算定未了」と記載されているものについては、平成22年度燃費基準を適用する。

その場合は、「平成32年度燃費基準+20%達成」は「平成22年度燃費基準+80%達成」、「平成32年度燃費基準+10%達成」は「平成22年度燃費基準+65%達成」、「平成32年度燃費基準達成」は「平成22年度燃費基準+50%達成」、「平成27年度燃費基準+25%達成」は「平成22年度燃費基準+57%達成」、「平成27年度燃費基準+20%達成」は「平成22年度燃費基準+50%達成」、「平成27年度燃費基準+15%達成」は「平成22年度燃費基準+44%達成」、「平成27年度燃費基準+10%達成」は「平成22年度燃費基準+38%達成」、「平成27年度燃費基準+5%達成」は「平成22年度燃費基準+32%達成」に読み替える。

**バリアフリー対応バス・タクシーに係る自動車取得税の課税標準に関する特例措置**

| 対象となる自動車<br>(新車に限る) |                        | 適用期間<br>(取得の時期)             | 控除額                |
|---------------------|------------------------|-----------------------------|--------------------|
| 路線バス等               | ノンステップバス               | 平成27年 4月 1日<br>～平成29年 3月31日 | 取得価額から<br>△1,000万円 |
|                     | リフト付きバス<br>(乗車定員30人以上) |                             | 取得価額から<br>△650万円   |
|                     | リフト付きバス<br>(乗車定員30人未満) |                             | 取得価額から<br>△200万円   |
| ユニバーサルデザインタクシー      |                        |                             | 取得価額から<br>△100万円   |

※ 提出される申告書又は修正申告書に上記特例措置を受ける旨の記載がある場合に限り適用する。  
(上記特例の他に、エコカー減税又は先進安全自動車(ASV)の取得に係る特例措置の適用がある場  
いずれかひとつを選択し適用する。)

**先進安全自動車(ASV)に係る自動車取得税の課税標準に関する特例措置 注1**

| 搭載している装置                      | 対象となる自動車<br>(新車に限る)     | 車両総重量            | 適用期間<br>(取得の時期)             | 控除額              |
|-------------------------------|-------------------------|------------------|-----------------------------|------------------|
| 車両安定性制御装置<br>及び<br>衝突被害軽減ブレーキ | トラック<br>(トラクタ、トレーラーを除く) | 3.5トン超<br>20トン以下 | ～平成29年 3月31日                | 取得価額から<br>△525万円 |
|                               |                         | 20トン超<br>22トン以下  | ～平成28年10月31日                |                  |
|                               |                         |                  | 平成28年11月 1日<br>～平成29年 3月31日 | 取得価額から<br>△350万円 |
|                               | バス等 注2                  | 5トン超<br>12トン以下   | ～平成29年 3月31日                | 取得価額から<br>△525万円 |
| 車両安定性制御装置<br>又は<br>衝突被害軽減ブレーキ | トラック<br>(トラクタ、トレーラーを除く) | 3.5トン超<br>20トン以下 | ～平成29年 3月31日                | 取得価格から<br>△350万円 |
|                               |                         | 20トン超<br>22トン以下  | ～平成28年10月31日                |                  |
|                               | バス等 注2,3                | 12トン以下           | ～平成29年 3月31日                |                  |

注1 提出される申告書又は修正申告書に上記特例措置を受ける旨の記載がある場合に限り適用する。(上記特例の他に、エコカー減税又はバリアフリー対応バスの取得に係る特例措置の適用がある場合、いずれかひとつを選択し適用する。)

注2 バス等は専ら人の運送の用に供する自動車で、乗車定員が10人以上であるもの(立席のないもの)に限る。

注3 12トン以下のバス等のうち、5トン以下のものについては、衝突被害軽減ブレーキが搭載されているものに限る。



### 3 いしかわ森林環境税の概要

ア 目的 水源のかん養や山地災害の防止など、森林の多様な公益的機能が将来にわたって維持されるよう、県民の理解と協力のもとに、社会全体で森林環境の保全を図り、森林を良好な姿で次の世代に引き継いでいくため

イ 課税方式 県民税均等割の超過課税

ウ 納税義務者 県民税均等割と同じ  
 (個人) 県内に住所等を有する者 (一定以上の所得のある方)  
 (法人) 県内に事務所等を有する法人等

エ 税率 (個人) 個人県民税均等割 年額500円  
 ※平成19年度に限り、前年の合計所得金額が125万円以下で、かつ、65歳以上 (H17.1.1現在) であった者は、300円に軽減。  
 (法人) 法人県民税均等割 均等割税率の5%相当額

| 区分   | 標準税率 A   | 5%相当額 B | 適用税率 A+B |
|--|----------|---------|----------|
| 次に掲げる法人<br>イ 公共法人及び公益法人<br>ロ 人格のない社団<br>ハ 一般社団法人及び一般財団法人<br>(非営利型法人を除く)<br>ニ 資本金等の額を有しない法人<br>(保険業法に規定する相互会社を除く)<br>ホ 資本金等の額が1千万円以下の法人 | 20,000円  | 1,000円  | 21,000円  |
| 資本金等の額が1千万円超1億円以下  | 50,000円  | 2,500円  | 52,500円  |
| 〃 1億円超10億円以下   | 130,000円 | 6,500円  | 136,500円 |
| 〃 10億円超50億円以下  | 540,000円 | 27,000円 | 567,000円 |
| 〃 50億円超  | 800,000円 | 40,000円 | 840,000円 |

オ 実施期間 10年間 (税導入の効果等を総合的に検証し、見直しを検討)  
 (個人) 平成19年度分から平成28年度分  
 (法人) 平成19年4月1日から平成29年3月31日までの間に終了する事業年度分

カ 税収実績

| 区 分 | 19年度 | 20年度 | 21年度 | 22年度 | 23年度 |
|-----|------|------|------|------|------|
| 個 人 | 256  | 288  | 289  | 282  | 282  |
| 法 人 | 54   | 92   | 87   | 89   | 88   |
| 計   | 310  | 380  | 376  | 371  | 370  |

| 区 分 | 24年度 | 25年度 | 26年度 | 27年度 | 28年度 | 累 計   |
|-----|------|------|------|------|------|-------|
| 個 人 | 282  | 284  | 284  | 284  |      | 2,531 |
| 法 人 | 89   | 89   | 88   | 88   |      | 764   |
| 計   | 371  | 373  | 372  | 372  |      | 3,295 |

キ 用途を明確にする仕組      いしかわ森林環境基金を新設し、税収の使い道が  
 明らかになるよう管理を行う

ク 税収使途      ① 森林の公益的機能を高めるための手入れ不足人工林の整備  
 ② 県民の理解と参加による森づくりの推進  
     ・ 森づくりに対する理解の増進  
     ・ 県民参加の森づくりの推進  
     ・ 里山林など身近な森の保全と活用

### 4 税務機構と事務所別、職別構成員

28. 3. 31現在

(単位 人)

| 課 所 名           | グループ名<br>係 名          | 職 員 構 成   |                  |                  |        |                                 |                  |                                 |             |                                 |                                 | 定 計<br>数 内<br>職 員 | 再<br>任<br>用 | 臨<br>職<br>・<br>嘱<br>託 | 併<br>任 | 小<br>計 | A<br>+<br>B<br>+<br>C | 計   |                                 |        |
|-----------------|-----------------------|-----------|------------------|------------------|--------|---------------------------------|------------------|---------------------------------|-------------|---------------------------------|---------------------------------|-------------------|-------------|-----------------------|--------|--------|-----------------------|-----|---------------------------------|--------|
|                 |                       | 部<br>長    | 出<br>先<br>所<br>長 | 出<br>先<br>所<br>長 | 課<br>長 | 出<br>先<br>所<br>長<br>・<br>部<br>長 | 担<br>当<br>課<br>長 | 出<br>先<br>所<br>長<br>・<br>部<br>長 | 課<br>参<br>事 | 出<br>先<br>所<br>長<br>・<br>部<br>長 | 出<br>先<br>所<br>長<br>・<br>部<br>長 |                   |             |                       |        |        |                       |     | 出<br>先<br>所<br>長<br>・<br>部<br>長 | 主<br>幹 |
| 本 庁 税 務 課       | 企画・税政納税<br>グループ       |           |                  |                  | 1      |                                 |                  | 1                               |             |                                 | 1                               | 1                 |             | 3                     | 7      |        |                       |     | 7                               |        |
|                 | 課税・調査<br>グループ         |           |                  |                  |        |                                 |                  |                                 |             |                                 | 1                               |                   | 1           | 2                     | 4      | 1      |                       |     | 5                               |        |
|                 | 自動車税<br>グループ          |           |                  |                  |        |                                 |                  |                                 |             |                                 | 1                               |                   | 1           | 3                     | 5      | 2      |                       |     | 7                               |        |
|                 | 収納管理<br>グループ          |           |                  |                  |        |                                 |                  |                                 |             |                                 | 1                               |                   | 1           | 2                     | 4      |        |                       |     | 4                               |        |
|                 | 電算<br>グループ<br>(査察調査室) |           |                  |                  |        | (1)                             |                  |                                 | (1)         |                                 | (1)                             |                   |             | 2                     | 5      |        |                       |     | 5                               | (3)    |
| 小 松 県 税 務 所     | 納税課                   | 納税第一係     |                  |                  |        |                                 | 1                |                                 |             | 1                               |                                 | 1                 | 1           | 2                     | 6      | 5      |                       |     | 11                              |        |
|                 |                       | 納税第二係     |                  |                  |        |                                 |                  |                                 |             |                                 |                                 | 1                 | 4           | 3                     | 8      | 3      |                       |     | 11                              |        |
| 南加賀地区地方税滞納整理機構  |                       |           |                  |                  |        |                                 |                  |                                 |             |                                 | 1                               |                   | 1           | 2                     |        |        | 4                     | 6   |                                 |        |
| 金 沢 県 税 務 所     | 総務課                   | 管理係       |                  |                  |        | 1                               |                  |                                 | 1           |                                 | 1                               | (1)               | 3           | 6                     | 1      |        |                       |     | 7                               |        |
|                 |                       | 課税第一係     |                  |                  |        |                                 |                  |                                 |             |                                 |                                 |                   | 2           | 4                     | 3      | 9      | 1                     |     | 10                              |        |
|                 |                       | 課税第二係     |                  |                  |        |                                 |                  |                                 |             |                                 |                                 |                   | 1           | 4                     | 5      |        |                       |     | 5                               |        |
|                 |                       | 課税第三係     |                  |                  |        |                                 |                  |                                 |             |                                 |                                 |                   | 3           | 2                     | 5      |        |                       |     | 5                               |        |
|                 | 不動産取得税課               | 不動産取得税第一係 |                  |                  |        |                                 |                  |                                 |             |                                 |                                 | 1                 | 2           | 2                     | 5      | 1      |                       |     | 6                               |        |
|                 |                       | 不動産取得税第二係 |                  |                  |        |                                 |                  |                                 |             |                                 |                                 |                   | 3           | 4                     | 7      | 1      |                       |     | 8                               |        |
|                 | 納税課                   | 納税第一係     |                  |                  |        |                                 |                  |                                 |             |                                 |                                 | 1                 | 3           | 2                     | 6      | 2      |                       |     | 8                               |        |
| (特滞班)           |                       |           |                  |                  |        |                                 |                  |                                 |             |                                 |                                 | (2)               |             | (2)                   |        |        |                       | (2) |                                 |        |
| 納税第二係           |                       |           |                  |                  |        |                                 |                  |                                 |             |                                 |                                 |                   | 3           | 2                     | 5      | 1      |                       | 6   |                                 |        |
| 自動車税納税課         | 自動車税納税第一係             |           |                  |                  |        |                                 |                  |                                 |             |                                 | 1                               |                   | 2           | 2                     | 5      | 1      |                       | 6   |                                 |        |
|                 | 自動車税納税第二係             |           |                  |                  |        |                                 |                  |                                 |             |                                 |                                 |                   | 3           | 3                     | 6      |        |                       | 6   |                                 |        |
| 石川県央地区地方税滞納整理機構 |                       |           |                  |                  |        |                                 |                  |                                 |             |                                 | 1                               |                   | 1           | 2                     |        |        | 5                     | 7   |                                 |        |
| 中 能 登 総 合 事 務 所 | 税務課                   | 課税係       | 1                |                  |        |                                 | 1                |                                 | 1           |                                 | 1                               | 3 (1)             | 4           | 11                    | 1      |        |                       | 12  |                                 |        |
|                 |                       | 納税管理係     |                  |                  |        |                                 |                  |                                 |             |                                 |                                 | 1                 | 4 (1)       | 1                     | 6      |        |                       | 6   |                                 |        |
| 中能登地区地方税滞納整理機構  |                       |           |                  |                  |        |                                 |                  |                                 |             |                                 | 1                               |                   | 1           |                       |        |        | 4                     | 5   |                                 |        |
| 奥 能 登 総 合 事 務 所 | 納税課                   | 納税管理係     |                  |                  | 1      | 1                               |                  |                                 |             |                                 | 1                               | 1 (1)             | 3           | 7                     | 1      |        |                       | 8   |                                 |        |
|                 |                       |           |                  |                  |        |                                 |                  |                                 |             |                                 |                                 |                   | 1           | 1                     | 1      | 4      |                       | 6   |                                 |        |
| 奥能登地区地方税滞納整理機構  |                       |           |                  |                  |        |                                 |                  |                                 |             |                                 | 1                               |                   | 1           |                       |        |        | 4                     | 6   |                                 |        |
| 計               |                       |           | 1                | 1                | 3      | 2                               | 4                | 16                              | 8           | 41                              | 52                              |                   | 128         | 22                    | 17     | 167    | 167                   |     |                                 |        |

(注) 1 査察調査室の( )書は、課長、課参事、課税・調査GLが兼務(GL:グループリーダー)  
 2 小松県税次長は納税課長を兼務、金沢県税次長は総務課長を兼務  
 3 金沢県税事務所の主幹は係長を兼務、中能登総合事務所の担当課長は係長を兼務、奥能登総合事務所の課長は係長を兼務  
 4 金沢県税納税課納税第一係の主幹2名は特別滞納整理班(特滞班)である

## 5 税務職員年齢構成

28. 3. 31現在  
(単位 人)

| 年 齢 |     | 20歳未満 | 20歳以上<br>30歳未満 | 30歳以上<br>40歳未満 | 40歳以上<br>50歳未満 | 50歳以上 | 計   |
|-----|-----|-------|----------------|----------------|----------------|-------|-----|
| 事務所 |     |       |                |                |                |       |     |
| 本   | 庁   | -     | 6              | 7              | 2              | 10    | 25  |
| 小   | 松   | -     | 4              | 2              | 7              | 3     | 16  |
| 金   | 沢   | -     | 10             | 20             | 22             | 9     | 61  |
| 中   | 能 登 | -     | 2              | 3              | 8              | 5     | 18  |
| 奥   | 能 登 | 1     | 1              | 2              | -              | 4     | 8   |
| 計   |     | 1     | 23             | 34             | 39             | 31    | 128 |

(注) 定数内職員のみ

## 6 税務職員経験年数

28. 3. 31現在  
(単位 人)

| 年 数 |     | 1年未満 | 1年以上<br>2年未満 | 2年以上<br>3年未満 | 3年以上<br>5年未満 | 5年以上<br>10年未満 | 10年以上<br>15年未満 | 15年以上 | 計   |
|-----|-----|------|--------------|--------------|--------------|---------------|----------------|-------|-----|
| 事務所 |     |      |              |              |              |               |                |       |     |
| 本   | 庁   | -    | 1            | 4            | 3            | 7             | 2              | 8     | 25  |
| 小   | 松   | -    | -            | 2            | 4            | 6             | 2              | 2     | 16  |
| 金   | 沢   | -    | 9            | 4            | 18           | 20            | 8              | 2     | 61  |
| 中   | 能 登 | -    | 3            | 1            | 3            | 6             | 3              | 2     | 18  |
| 奥   | 能 登 | -    | 1            | -            | 1            | 4             | -              | 2     | 8   |
| 計   |     | -    | 14           | 11           | 29           | 43            | 15             | 16    | 128 |

(注) 定数内職員のみ

## 7 徴 税 費 等 (平成25年度～平成27年度)

(単位 千円、人、%)

| 年度                                       |   | 25                | 26                        | 27               |                |           |
|--|---|-------------------|---------------------------|------------------|----------------|-----------|
| 区 分                                      |   |                   |                           |                  |                |           |
| 税 収 入                                    | 予 算 額 (イ)                               | 121,578,000       | 128,310,858               | 142,373,534      |                |           |
|  | 調 定 額 (ロ)                               | 127,730,627       | 134,029,578               | 149,253,072      |                |           |
|  | 収 入 額 (ハ)                               | 123,537,506       | 130,107,605               | 145,669,067      |                |           |
| 税 費                                      | 人 件 費                                   | 職 員 給             | 435,137                   | 476,691          | 466,392        |           |
|  |   | 諸 超 過 勤 務 手 当     | 13,374                    | 17,171           | 16,834         |           |
|  |   | 手 税 務 特 別 手 当     | 24,036                    | 24,194           | 22,794         |           |
|  |   | 当 そ の 他 計         | 205,879                   | 222,553          | 221,469        |           |
|  | 旅 費                                     | そ の 他 の 人 件 費     | 174,075                   | 184,784          | 187,611        |           |
|  |   | 計 A               | <b>852,501</b>            | <b>925,393</b>   | <b>915,100</b> |           |
|  | 需 要 費                                   | 旅 費 B             | <b>2,018</b>              | <b>1,887</b>     | <b>2,071</b>   |           |
|  |   | 需 用 費             | 39,715                    | 41,495           | 44,562         |           |
|  |   | 通 信 運 搬 費         | 49,914                    | 50,895           | 49,689         |           |
|  |   | 備 品 費             | 882                       | 780              | 2,717          |           |
|  | 徴 収 取 扱 費 等                             | そ の 他             | 228,083                   | 220,087          | 261,290        |           |
|  |   | 計 C               | <b>318,594</b>            | <b>313,257</b>   | <b>358,258</b> |           |
|  | 徴 収 取 扱 費 等                             | 県 民 税             | 県 税 の 徴 収 取 扱 費           | 1,734,613        | 1,738,292      | 1,744,525 |
|  |   |                   | 納 税 通 知 書 の 数 分 払 込 金 額 分 | 1,836            | 1,786          | 1,894     |
|  |   |                   | そ の 他 計                   | 62,333           | 97,561         | 93,574    |
| 地 方 消 費 税                                |   | 小 計               | 1,798,782                 | 1,837,639        | 1,839,993      |           |
|  |   | 小 計               | 58,040                    | 69,097           | 93,250         |           |
| 納 税 貯 蓄 組 合 補 助 金                        |   | 小 計               | 1,856,822                 | 1,906,736        | 1,933,243      |           |
|  |   | 納 税 貯 蓄 組 合 補 助 金 | 940                       | 940              | 940            |           |
|  | 務 特 別 地 方 消 費 税                         | -                 | -                         | -                |                |           |
|  | 者 別 ゴ ル フ 場 利 用 税                       | 7,946             | 7,966                     | 8,286            |                |           |
| そ の 他                                    | 交 付 金 徴 収 義 小                           | 261,255           | 261,325                   | 255,144          |                |           |
|  | 計 D                                     | 269,201           | 269,291                   | 263,430          |                |           |
| 合 計 A + B + C + D (=)                    |   | <b>3,300,326</b>  | <b>3,417,754</b>          | <b>3,473,292</b> |                |           |
| 徴 税 費 の 割 合                              | 対 予 算 額 $\frac{(ニ)}{(イ)}$ %             | 2.7               | 2.7                       | 2.4              |                |           |
|  | 対 調 定 額 $\frac{(ニ)}{(ロ)}$ %             | 2.6               | 2.5                       | 2.3              |                |           |
|  | 対 収 入 額 $\frac{(ニ)}{(ハ)}$ %             | 2.7               | 2.6                       | 2.4              |                |           |
| 徴 等 税 吏 員 数                              | 吏 員                                     | 147               | 157                       | 152              |                |           |
|  | 嘱 託 、 雇 人 、 備 人 計 (ホ)                   | 6                 | 6                         | 11               |                |           |
|  |   | <b>153</b>        | <b>163</b>                | <b>163</b>       |                |           |
| 徴 税 吏 員 1 人 当 たり 徴 税 額 $\frac{(ハ)}{(ホ)}$ |   | 807,435           | 798,206                   | 893,675          |                |           |
| 当 徴 税 吏 員 1 費 人                          | 人 件 費 (含 旅 費) $\frac{A+B}{(ホ)}$         | 5,585             | 5,689                     | 5,627            |                |           |
|  | 物 件 費 $\frac{C+D}{(ホ)}$ (含 徴 収 取 扱 費 等) | 15,986            | 15,279                    | 15,682           |                |           |
|  | 計 $\frac{(ニ)}{(ホ)}$                     | <b>21,571</b>     | <b>20,968</b>             | <b>21,309</b>    |                |           |
| 事 務 所 数                                  | 税 務 事 務 の み を 所 管 す る 事 務 所 数           | 2                 | 2                         | 2                |                |           |
|  | 税 務 事 務 を 併 せ て 所 管 す る 事 務 所 数         | 2                 | 2                         | 2                |                |           |
|  | 計                                       | <b>4</b>          | <b>4</b>                  | <b>4</b>         |                |           |

## 8 北陸三県徴税費調

(単位 千円、人、%)

| 区分                     |   | 県名                    |                   | 富 山              |                  | 福 井              |                  | 石 川              |                |           |         |
|------------------------|---|-----------------------|-------------------|------------------|------------------|------------------|------------------|------------------|----------------|-----------|---------|
|                        |   | 年度                    |                   | 26               | 27               | 26               | 27               | 26               | 27             |           |         |
| 税 収 入                  | 予 算 額 (イ)                               |                       |                   | 121,431,216      | 138,654,462      | 93,446,816       | 108,735,322      | 128,310,858      | 142,373,534    |           |         |
|                        | 調 定 額 (ロ)                               |                       |                   | 126,604,044      | 142,834,229      | 97,268,854       | 112,574,709      | 134,029,578      | 149,253,072    |           |         |
|                        | 収 入 額 (ハ)                               |                       |                   | 123,533,437      | 139,896,636      | 95,029,222       | 110,501,567      | 130,107,605      | 145,669,067    |           |         |
| 徴 税 費                  | 人 件 費                                   | 職 員 給                 |                   |                  | 536,139          | 527,165          | 413,691          | 409,840          | 476,691        | 466,392   |         |
|                        |   | 諸 手 当                 | 超 過 勤 務 手 当       |                  |                  | 13,525           | 15,200           | 30,853           | 22,478         | 17,171    | 16,834  |
|                        |   |                       | 税 務 特 別 手 当       |                  |                  | 11,803           | 13,107           | 980              | 797            | 24,194    | 22,794  |
|                        |   |                       | そ の 他 の 手 当 小 計   |                  |                  | 248,540          | 252,409          | 179,716          | 192,234        | 222,553   | 221,469 |
|                        | そ の 他 の 人 件 費 計 A                       |                       |                   | 192,376          | 180,345          | 6,884            | 7,032            | 184,784          | 187,611        |           |         |
|                        | 旅 費 B                                   |                       |                   | <b>1,002,383</b> | <b>988,226</b>   | <b>632,124</b>   | <b>632,381</b>   | <b>925,393</b>   | <b>915,100</b> |           |         |
|                        | 需 要 費                                   | 需 用 費                 |                   |                  | 32,300           | 36,173           | 19,898           | 18,900           | 41,495         | 44,562    |         |
|                        |   | 通 信 運 搬 費             |                   |                  | 65,375           | 64,578           | 34,545           | 33,836           | 50,895         | 49,689    |         |
|                        |   | 備 品 費                 |                   |                  | —                | 1,071            | 28,906           | 5,781            | 780            | 2,717     |         |
|                        |   | そ の 他 の 費 計 C         |                   |                  | 238,984          | 290,995          | 532,968          | 316,142          | 220,087        | 261,290   |         |
| 徴 収 取 扱 費 等            | 県 民 税 徴 収 取 扱 費                         | 納 税 義 務 者 数 分         |                   |                  | 1,679,427        | 1,677,710        | 1,222,638        | 1,210,587        | 1,738,292      | 1,744,525 |         |
|                        |   | 払 込 金 額 分             |                   |                  | 1,737            | 1,372            | 1,473            | 1,332            | 1,786          | 1,894     |         |
|                        |   | そ の 他 の 徴 収 取 扱 費 小 計 |                   |                  | 102,336          | 90,490           | 68,580           | 67,851           | 97,561         | 93,574    |         |
|                        |   | 地 方 消 費 税 小 計         |                   |                  | 1,783,500        | 1,769,572        | 1,292,691        | 1,279,770        | 1,837,639      | 1,839,993 |         |
|                        | 納 税 貯 蓄 組 合 補 助 金 等                     | 納 税 貯 蓄 組 合 補 助 金     |                   |                  | —                | —                | 576              | 571              | 940            | 940       |         |
|                        |   | 特 別 地 方 消 費 税         |                   |                  | —                | —                | —                | —                | —              | —         |         |
|                        |   | 交 付 金 対 収 取 扱 費 小 計   |                   |                  | 4,964            | 5,027            | 4,103            | 3,957            | 7,966          | 8,286     |         |
|                        |   | 軽 油 引 取 税 小 計         |                   |                  | 282,414          | 270,960          | 197,301          | 191,655          | 261,325        | 255,144   |         |
|                        |   | そ の 他 の 徴 収 取 扱 費 計 D |                   |                  | 287,378          | 275,987          | 201,404          | 195,612          | 269,291        | 263,430   |         |
|                        |   | そ の 他 の 徴 収 取 扱 費 計 D |                   |                  | —                | —                | 13,294           | 20,125           | 250            | 250       |         |
| 合 計 A + B + C + D (ニ)  |   |                       | <b>2,143,656</b>  | <b>2,146,555</b> | <b>1,553,428</b> | <b>1,558,162</b> | <b>2,177,217</b> | <b>2,197,863</b> |                |           |         |
| 徴 税 入 対 する 徴 税 費 の 割 合 | 対 予 算 額 (イ) %                           |                       |                   | 2.9              | 2.5              | 3.0              | 2.4              | 2.7              | 2.4            |           |         |
|                        | 対 調 定 額 (ロ) %                           |                       |                   | 2.8              | 2.5              | 2.9              | 2.3              | 2.5              | 2.3            |           |         |
|                        | 対 収 入 額 (ハ) %                           |                       |                   | 2.8              | 2.5              | 3.0              | 2.3              | 2.6              | 2.4            |           |         |
| 徴 税 吏 員 数              | 吏 員                                     |                       |                   | 128              | 125              | 122              | 117              | 157              | 152            |           |         |
|                        | 嘱 託 、 雇 入 、 備 人 計 (ホ)                   |                       |                   | —                | —                | 3                | 3                | 6                | 11             |           |         |
|                        | 臨 時 職 員                                 |                       |                   | <b>15</b>        | <b>15</b>        | —                | <b>2</b>         | <b>3</b>         | <b>4</b>       |           |         |
| 徴 税 吏 員 1 人 当 たり 徴 税 額 |   |                       | $\frac{(ハ)}{(ホ)}$ | 965,105          | 1,119,173        | 760,234          | 920,846          | 798,206          | 893,675        |           |         |
| 当 徴 税 吏 員 1 費 人        | 人 件 費 (含 旅 費) $\frac{A+B}{(ホ)}$         |                       |                   | 7,857            | 7,929            | 5,076            | 5,287            | 5,689            | 5,627          |           |         |
|                        | 物 件 費 (含 徴 収 取 扱 費 等) $\frac{C+D}{(ホ)}$ |                       |                   | 19,377           | 20,315           | 17,358           | 16,107           | 15,279           | 15,682         |           |         |
|                        | 計 $\frac{(ニ)}{(ホ)}$                     |                       |                   | <b>27,235</b>    | <b>28,243</b>    | <b>22,434</b>    | <b>21,394</b>    | <b>20,968</b>    | <b>21,309</b>  |           |         |
| 事 務 所 数                | 税 務 事 務 の み を 所 管 す る 事 務 所 数           |                       |                   | 1                | 1                | 1                | 1                | 2                | 2              |           |         |
|                        | 税 務 事 務 を 併 せ て 所 管 す る 事 務 所 数         |                       |                   | —                | —                | 1                | 1                | 2                | 2              |           |         |
|                        | 計                                       |                       |                   | <b>1</b>         | <b>1</b>         | <b>2</b>         | <b>2</b>         | <b>4</b>         | <b>4</b>       |           |         |

## 9 納税義務者数（平成25年度～平成27年度）

（単位 人、%）

| 税目       | 区分  | 25               | 26               | 27               | 前年比     |       |       |
|----------|-----|------------------|------------------|------------------|---------|-------|-------|
|          |     |                  |                  |                  | 26/25   | 27/26 |       |
| 県民税      | 個人  | 均等割＋所得割          | 579,065          | 579,807          | 581,280 | 100.1 | 100.3 |
|          |     | 配当割              | 3,067            | 3,133            | 3,209   | 102.2 | 102.4 |
|          |     | 株式等譲渡所得割         | 148              | 127              | 128     | 85.8  | 100.8 |
|          | 法人  | 27,547           | 27,564           | 27,572           | 100.1   | 100.0 |       |
|          | 利子割 | 252              | 261              | 261              | 103.6   | 100.0 |       |
| 事業税      | 個人  | 8,036            | 8,674            | 9,383            | 107.9   | 108.2 |       |
|          | 法人  | 10,329           | 10,997           | 11,444           | 106.5   | 104.1 |       |
| 不動産取得税   |     | 8,439            | 9,198            | 8,551            | 109.0   | 93.0  |       |
| 県たばこ税    |     | 9                | 10               | 10               | 111.1   | 100.0 |       |
| ゴルフ場利用税  |     | 26               | 25               | 23               | 96.2    | 92.0  |       |
| 自動車税     |     | 378,550          | 375,732          | 373,442          | 99.3    | 99.4  |       |
| 鉱区税      |     | 7                | 6                | 8                | 85.7    | 133.3 |       |
| 自動車取得税   |     | 38,181           | 29,114           | 42,604           | 76.3    | 146.3 |       |
| 軽油引取税    |     | 157              | 149              | 145              | 94.9    | 97.3  |       |
| 狩猟税      |     | 916              | 1,093            | 1,283            | 119.3   | 117.4 |       |
| 核燃料税     |     | 1                | 1                | 1                | 100.0   | 100.0 |       |
| <b>計</b> |     | <b>1,054,730</b> | <b>1,045,891</b> | <b>1,059,344</b> | 99.2    | 101.3 |       |

## 10 県民所得と県税負担額の全国割合

(単位 千円、%)

| 税目    |     | 区分          | 石川<br>(A)          | 富山<br>(B)          | 福井<br>(C)          | 全国<br>(D)             | 全国計に占める割合   |            |            |
|-------|-----|-------------|--------------------|--------------------|--------------------|-----------------------|-------------|------------|------------|
|       |     |             |                    |                    |                    |                       | 本県<br>A/D   | 富山<br>B/D  | 福井<br>C/D  |
| 県民税   | 個人  | 均等割・所得割     | 38,818,555         | 36,188,769         | 25,600,787         | 4,793,240,699         | 0.8         | 0.8        | 0.5        |
|       |     | 配当割         | 1,292,566          | 1,761,054          | 1,206,666          | 189,759,515           | 0.7         | 0.9        | 0.6        |
|       |     | 株式等譲渡所得割    | 1,358,826          | 1,392,484          | 1,059,806          | 188,685,400           | 0.7         | 0.7        | 0.6        |
|       | 法人  | 法人          | 7,039,023          | 5,840,634          | 4,730,806          | 843,467,119           | 0.8         | 0.7        | 0.6        |
|       |     | 利子割         | 618,418            | 602,391            | 427,570            | 95,382,539            | 0.6         | 0.6        | 0.4        |
|       |     | 事業税         | 個人                 | 1,376,895          | 1,148,732          | 831,995               | 193,883,287 | 0.7        | 0.6        |
|       | 法人  | 29,025,713  | 25,607,370         | 24,597,776         | 3,509,505,012      | 0.8                   | 0.7         | 0.7        |            |
| 地方消費税 | 譲渡割 | 29,618,669  | 32,288,174         | 20,461,132         | 3,707,589,226      | 0.8                   | 0.9         | 0.6        |            |
|       | 貨物割 | 2,096,865   | 2,130,447          | 974,930            | 1,266,605,517      | 0.2                   | 0.2         | 0.1        |            |
|       |     | 不動産取得税      | 2,614,286          | 2,172,553          | 1,652,200          | 376,758,392           | 0.7         | 0.6        | 0.4        |
|       |     | 県たばこ税       | 1,400,772          | 1,223,519          | 918,078            | 153,022,953           | 0.9         | 0.8        | 0.6        |
|       |     | ゴルフ場利用税     | 581,000            | 347,618            | 269,132            | 47,538,140            | 1.2         | 0.7        | 0.6        |
|       |     | 自動車取得税      | 1,429,593          | 1,273,431          | 993,145            | 137,298,255           | 1.0         | 0.9        | 0.7        |
|       |     | 軽油引取税       | 10,182,906         | 10,775,245         | 7,670,479          | 924,527,774           | 1.1         | 1.2        | 0.8        |
|       |     | 自動車税        | 17,433,304         | 17,019,284         | 11,974,881         | 1,542,803,094         | 1.1         | 1.1        | 0.8        |
|       |     | 鉱区税         | 465                | 647                | 2,189              | 327,238               | 0.1         | 0.2        | 0.7        |
|       |     | 県固定資産税      | —                  | —                  | —                  | 2,260,898             | —           | —          | —          |
|       |     | 旧法による税      | —                  | —                  | —                  | 52,006                | —           | —          | —          |
|       |     | 法定外普通税      | 770,452            | —                  | 7,117,136          | 39,658,139            | 1.9         | —          | 17.9       |
|       |     | <b>普通税計</b> | <b>145,658,308</b> | <b>139,772,352</b> | <b>110,488,708</b> | <b>18,012,365,203</b> | <b>0.8</b>  | <b>0.8</b> | <b>0.6</b> |
|       |     | 狩猟税         | 10,759             | 7,151              | 12,857             | 935,248               | 1.2         | 0.8        | 1.4        |
|       |     | 法定外目的税      | —                  | —                  | —                  | 8,939,428             | —           | —          | —          |
|       |     | <b>目的税計</b> | <b>10,759</b>      | <b>7,151</b>       | <b>12,857</b>      | <b>9,874,676</b>      | <b>0.1</b>  | <b>0.1</b> | <b>0.1</b> |
|       |     | <b>税計</b>   | <b>145,669,067</b> | <b>139,779,504</b> | <b>110,501,567</b> | <b>18,022,239,886</b> | <b>0.8</b>  | <b>0.8</b> | <b>0.6</b> |
|       |     | 県民(国民)所得    | 百万円<br>3,405,574   | 百万円<br>3,407,757   | 百万円<br>2,347,117   | 億円<br>3,644,441       | 0.9         | 0.9        | 0.6        |

- (注) 1 県民所得については、各県発表の平成26年度「県民所得」(各県統計所管課)を記載。  
 2 国民所得については、平成26年度「国民所得」(出典:「平成28年版国民経済計算年報」[内閣府])を記載。  
 3 各数値の計は端数処理のため必ずしも合計と一致しない。



## 11 1人当たり県民所得と県税負担額

(単位 円、%)

| 税目             |        | 区分       | 石川<br>(A)      | 富山<br>(B)      | 福井<br>(C)      | 全国<br>(D)      | 全国を100とした<br>場合の割合 |             |             |
|----------------|--------|----------|----------------|----------------|----------------|----------------|--------------------|-------------|-------------|
|                |        |          |                |                |                |                | 本県<br>A/D          | 富山<br>B/D   | 福井<br>C/D   |
| 県民税            | 個人     | 均等割・所得割  | 33,685         | 34,012         | 32,540         | 37,714         | 89.3               | 90.2        | 86.3        |
|                |        | 配当割      | 1,122          | 1,655          | 1,534          | 1,493          | 75.2               | 110.9       | 102.7       |
|                |        | 株式等譲渡所得割 | 1,179          | 1,309          | 1,347          | 1,485          | 79.4               | 88.1        | 90.7        |
|                | 法人     | 法人       | 6,108          | 5,489          | 6,013          | 6,637          | 92.0               | 82.7        | 90.6        |
|                |        | 利子割      | 537            | 566            | 543            | 750            | 71.6               | 75.5        | 72.4        |
|                |        | 事業税      | 個人             | 1,195          | 1,080          | 1,058          | 1,526              | 78.3        | 70.8        |
| 法人             | 25,187 | 24,067   | 31,265         | 27,613         | 91.2           | 87.2           | 113.2              |             |             |
| 地方消費税          | 譲渡割    | 25,702   | 30,346         | 26,007         | 29,172         | 88.1           | 104.0              | 89.2        |             |
|                | 貨物割    | 1,820    | 2,002          | 1,239          | 9,966          | 18.3           | 20.1               | 12.4        |             |
| 不動産取得税         |        |          | 2,269          | 2,042          | 2,100          | 2,964          | 76.6               | 68.9        | 70.9        |
| 県たばこ税          |        |          | 1,216          | 1,150          | 1,167          | 1,204          | 101.0              | 95.5        | 96.9        |
| ゴルフ場利用税        |        |          | 504            | 327            | 342            | 374            | 134.8              | 87.4        | 91.4        |
| 自動車取得税         |        |          | 1,241          | 1,197          | 1,262          | 1,080          | 114.9              | 110.8       | 116.9       |
| 軽油引取税          |        |          | 8,836          | 10,127         | 9,750          | 7,274          | 121.5              | 139.2       | 134.0       |
| 自動車税           |        |          | 15,128         | 15,995         | 15,221         | 12,139         | 124.6              | 131.8       | 125.4       |
| 鉱区税            |        |          | 0              | 1              | 3              | 3              | 0.0                | 33.3        | 100.0       |
| 県固定資産税         |        |          | 0              | 0              | 0              | 18             | —                  | —           | —           |
| 旧法による税         |        |          | 0              | 0              | 0              | 0              | —                  | —           | —           |
| 法定外普通税         |        |          | 669            | 0              | 9,046          | 312            | 214.4              | —           | 2,899.4     |
| <b>普通税計</b>    |        |          | <b>126,396</b> | <b>131,364</b> | <b>140,439</b> | <b>141,724</b> | <b>89.2</b>        | <b>92.7</b> | <b>99.1</b> |
| 狩猟税            |        |          | 9              | 7              | 16             | 7              | 128.6              | 100.0       | 228.6       |
| 法定外目的税         |        |          | 0              | 0              | 0              | 70             | —                  | —           | —           |
| <b>目的税計</b>    |        |          | <b>9</b>       | <b>7</b>       | <b>16</b>      | <b>78</b>      | <b>11.5</b>        | <b>9.0</b>  | <b>20.5</b> |
| <b>税計イ</b>     |        |          | <b>126,405</b> | <b>131,371</b> | <b>140,455</b> | <b>141,802</b> | <b>89.1</b>        | <b>92.6</b> | <b>99.1</b> |
| 県民(国民)所得<br>口  |        |          | 2,947,000      | 3,185,000      | 2,972,000      | 2,868,000      | 102.8              | 111.1       | 103.6       |
| 県税負担率<br>(イ/口) |        |          | 4.3            | 4.1            | 4.7            | 4.9            |                    |             |             |
| 人口             |        |          | 1,152,398      | 1,064,009      | 786,740        | 127,094,745    |                    |             |             |

- (注 1 人口は、「都道府県人口の推計」(27. 10. 1現在、総務省統計局)による。  
 2 1人当たり県民所得については、各県発表の平成26年度「1人当たり県民所得」(各県統計所管課)を記載。  
 3 1人当たり国民所得については、平成26年度「1人当たり国民所得」(出典:「平成28年版国民経済計算年報」[内閣府])を記載。

## 12 県民の租税負担額

| 年 度 | 県民所得      | 租 税 負 担 額   |             |             |             |
|-----|-----------|-------------|-------------|-------------|-------------|
|     |           | 総 額         | 国 税         | 県 税         | 市町村税        |
| 25  | 3,313,271 | 558,894,522 | 262,424,000 | 123,537,206 | 172,933,316 |
| 26  | 3,446,069 | 608,266,535 | 301,434,000 | 130,107,605 | 176,724,930 |
| 27  | 3,405,574 | 654,468,954 | 333,313,000 | 145,669,067 | 175,486,887 |

- (注) 1 県人口については、各年度末日現在の「住民基本台帳月報」(市町支援課所管)による。  
 2 県民所得については、前年度の「県民所得」(県民文化局統計情報室所管)を記載。

## 13 租税収入の実質的分配額

| 区 分<br>年 度 | 徴 収 額         |                    |             |             |             | 国 から 地 方 へ  |             |             |            |           |
|------------|---------------|--------------------|-------------|-------------|-------------|-------------|-------------|-------------|------------|-----------|
|            | 租税合計<br>A + B | 国 税<br>A<br>(石川県分) | 地 方 税       |             |             | 地 方 交 付 税   |             | 地 方 譲 与 税   |            |           |
|            |               |                    | 県 税<br>イ    | 市町村税<br>ロ   | 小 計<br>B    | 県<br>ハ      | 市 町<br>ニ    | 県<br>ホ      | 市 町<br>ヘ   |           |
|            |               |                    |             |             |             |             |             |             |            | 県 税       |
| 25         | 金額            | 558,894,822        | 262,424,000 | 123,537,506 | 172,933,316 | 296,470,822 | 132,158,588 | 117,468,416 | 20,391,601 | 4,156,530 |
|            | 構成比           | 100                | 47.0        | 22.1        | 30.9        | 53.0        | -           | -           | -          | -         |
| 26         | 金額            | 608,266,535        | 301,434,000 | 130,107,605 | 176,724,930 | 306,832,535 | 132,547,788 | 116,849,938 | 24,083,801 | 3,969,358 |
|            | 構成比           | 100                | 49.6        | 21.4        | 29.1        | 50.4        | -           | -           | -          | -         |
| 27         | 金額            | 654,468,954        | 333,313,000 | 145,669,067 | 175,486,887 | 321,155,954 | 127,047,740 | 113,471,094 | 22,114,045 | 4,177,000 |
|            | 構成比           | 100                | 50.9        | 22.3        | 26.8        | 49.1        | -           | -           | -          | -         |

- (注) 1 国庫支出金には、地方特例交付金、交通安全対策特別交付金及び国有地提供施設等所在市町村助成交付金を含む。  
 2 県(市町)から国への負担額は、国直轄事業負担金に係る国への現金納付額及び国に対する交付公債の元利償還額の合計額である。  
 3 県から市町への交付金は、県民税配当割交付金、県民税株式等譲渡所得割交付金、県民税利子割交付金、地方消費税交付金、ゴルフ場利用税交付金、  
 4 市町から県への負担金は、県営事業負担金に係る県への現金納付額である。

(平成25年度～平成27年度)

(単位 千円、%)

| 租 税 負 担 率 |     |     |      | 1 人 当 たり 負 担 額 |         |         |         |
|-----------|-----|-----|------|----------------|---------|---------|---------|
| 総 額       | 国 税 | 県 税 | 市町村税 | 総 額            | 国 税     | 県 税     | 市町村税    |
| 16.9      | 7.9 | 3.7 | 5.2  | 482,008        | 226,322 | 106,542 | 149,143 |
| 17.7      | 8.7 | 3.8 | 5.1  | 526,023        | 260,677 | 112,516 | 152,830 |
| 19.2      | 9.8 | 4.3 | 5.2  | 567,613        | 289,078 | 126,337 | 152,198 |

(平成25年度～平成27年度)

(単位 千円、%)

| の 交 付 金    |            |             | 県 から<br>国 へ の<br>負 担 額 | 県 から<br>市 町 へ の<br>交 付 金 | 市 町 村 から<br>国 へ の<br>負 担 額 | 市 町 村 から<br>県 へ の<br>負 担 額 | 実 質 分 配 額     |             |             |
|------------|------------|-------------|------------------------|--------------------------|----------------------------|----------------------------|---------------|-------------|-------------|
| 国 庫 支 出 金  | 小 計        |             |                        |                          |                            |                            | 国             | 県           | 市 町         |
| 県          | 市 町        | C           | D                      | E                        | F                          | G                          | A-C+D         | イ+ハ+ホ       | ロ+ニ+ヘ       |
| ト          | チ          |             |                        |                          |                            |                            | +F            | +ト-D        | +チ+E        |
|            |            |             |                        |                          |                            |                            | -E+G          | -F-G        |             |
| 95,921,207 | 78,647,660 | 448,744,002 | 8,556,549              | 45,992,453               | 380,101                    | 3,865,446                  | △ 177,383,352 | 321,325,346 | 414,952,828 |
| -          | -          | -           | -                      | -                        | -                          | -                          | △ 31.7        | 57.5        | 74.2        |
| 67,892,708 | 74,662,553 | 420,006,146 | 7,825,252              | 47,035,927               | 315,803                    | 3,953,064                  | △ 110,431,091 | 303,723,787 | 414,973,839 |
| -          | -          | -           | -                      | -                        | -                          | -                          | △ 18.2        | 49.9        | 68.2        |
| 63,776,853 | 72,860,569 | 403,447,301 | 7,622,777              | 58,650,880               | 344,201                    | 3,159,985                  | △ 62,167,323  | 295,494,033 | 421,142,244 |
| -          | -          | -           | -                      | -                        | -                          | -                          | △ 9.5         | 45.2        | 64.3        |

金、特別地方消費税交付金及び自動車取得税交付金並びに県支出金の合計額である。

## 14 平成27年度都道府県

(1) 調定収入見込額

(単位 千円、%)

| 都道府県       | 予算額                   |              | 調定額                   |              | 収入額                   |              | 収入率         |             |
|------------|-----------------------|--------------|-----------------------|--------------|-----------------------|--------------|-------------|-------------|
|            | 税 額                   | 前年度比         | 税 額                   | 前年度比         | 税 額                   | 前年度比         | 平成27年度      | 平成26年度      |
| 北海道        | 586,717,512           | 110.7        | 604,482,077           | 110.3        | 589,579,583           | 110.9        | 97.5        | 97.0        |
| 青 森        | 140,251,601           | 111.1        | 143,154,419           | 110.4        | 140,520,394           | 110.9        | 98.2        | 97.7        |
| 岩 手        | 127,436,000           | 110.7        | 130,052,826           | 110.4        | 127,902,697           | 110.8        | 98.3        | 98.0        |
| 宮 城        | 306,730,000           | 113.6        | 312,420,046           | 113.0        | 307,048,469           | 113.5        | 98.3        | 97.9        |
| 秋 田        | 90,265,475            | 110.0        | 92,104,794            | 108.6        | 90,354,275            | 109.3        | 98.1        | 97.4        |
| 山 形        | 107,650,000           | 111.1        | 109,760,009           | 110.4        | 107,957,272           | 110.9        | 98.4        | 97.9        |
| 福 島        | 235,434,353           | 113.5        | 240,494,239           | 113.1        | 235,830,360           | 113.5        | 98.1        | 97.7        |
| 茨 城        | 365,516,690           | 110.3        | 374,808,309           | 109.1        | 366,087,310           | 110.1        | 97.7        | 96.8        |
| 栃 木        | 243,000,000           | 108.5        | 250,472,332           | 107.8        | 244,349,497           | 108.7        | 97.6        | 96.7        |
| 群 馬        | 243,500,000           | 111.4        | 250,429,762           | 110.2        | 245,131,653           | 110.8        | 97.9        | 97.4        |
| 埼 玉        | 747,100,000           | 109.9        | 777,417,147           | 108.7        | 753,412,950           | 109.7        | 96.9        | 96.1        |
| 千 葉        | 956,087,000           | 110.5        | 979,574,153           | 109.2        | 954,053,609           | 110.1        | 97.4        | 96.6        |
| 東 京        | 3,959,338,560         | 126.7        | 3,916,437,567         | 125.5        | 3,856,865,181         | 126.5        | 98.5        | 97.7        |
| 神奈川        | 1,245,635,104         | 112.3        | 1,271,689,521         | 111.5        | 1,246,707,073         | 112.1        | 98.0        | 97.5        |
| 新 潟        | 271,531,000           | 112.8        | 275,416,678           | 112.3        | 272,138,853           | 112.8        | 98.8        | 98.4        |
| 富 山        | 138,486,000           | 114.2        | 142,588,508           | 112.9        | 139,779,504           | 113.3        | 98.0        | 97.7        |
| 石 川        | 142,373,534           | 111.0        | 149,253,072           | 111.4        | 145,669,067           | 112.0        | 97.6        | 97.1        |
| 福 井        | 108,735,322           | 116.4        | 112,574,709           | 115.7        | 110,501,567           | 116.3        | 98.2        | 97.7        |
| 山 梨        | 96,913,159            | 114.3        | 99,772,521            | 113.8        | 97,699,964            | 114.4        | 97.9        | 97.5        |
| 長 野        | 226,275,037           | 111.5        | 230,917,842           | 111.2        | 227,134,797           | 111.6        | 98.4        | 98.0        |
| 岐 阜        | 233,786,000           | 114.3        | 242,268,750           | 113.8        | 236,655,237           | 114.7        | 97.7        | 96.9        |
| 静 岡        | 484,700,000           | 108.7        | 498,880,835           | 108.4        | 488,267,775           | 109.0        | 97.9        | 97.3        |
| 愛 知        | 1,246,600,000         | 111.9        | 1,271,174,649         | 111.1        | 1,249,676,237         | 111.7        | 98.3        | 97.8        |
| 三 重        | 243,599,000           | 106.5        | 251,782,934           | 106.5        | 247,405,636           | 106.9        | 98.3        | 97.9        |
| 滋 賀        | 154,770,000           | 107.4        | 160,032,630           | 107.5        | 155,949,883           | 107.9        | 97.4        | 97.1        |
| 京 都        | 284,546,039           | 113.5        | 290,364,235           | 113.3        | 286,049,322           | 114.0        | 98.5        | 98.0        |
| 大 阪        | 1,400,410,000         | 116.1        | 1,453,979,663         | 117.8        | 1,427,578,587         | 118.8        | 98.2        | 97.4        |
| 兵 庫        | 714,351,000           | 112.8        | 730,911,900           | 111.7        | 716,240,758           | 112.3        | 98.0        | 97.5        |
| 奈 良        | 115,650,000           | 107.5        | 120,062,580           | 107.5        | 116,507,584           | 108.1        | 97.0        | 96.5        |
| 和歌山        | 94,042,000            | 109.4        | 96,883,259            | 109.2        | 95,196,114            | 109.6        | 98.3        | 97.9        |
| 鳥 取        | 51,406,469            | 110.6        | 52,337,360            | 109.3        | 51,566,154            | 109.7        | 98.5        | 98.2        |
| 島 根        | 67,109,804            | 111.7        | 68,003,843            | 111.2        | 67,372,118            | 111.5        | 99.1        | 98.8        |
| 岡 山        | 242,833,189           | 116.2        | 244,361,273           | 112.6        | 239,706,572           | 113.1        | 98.1        | 97.7        |
| 広 島        | 341,917,040           | 113.3        | 350,182,715           | 112.7        | 343,173,757           | 113.3        | 98.0        | 97.5        |
| 山 口        | 175,312,458           | 111.2        | 179,529,965           | 110.0        | 176,787,735           | 110.4        | 98.5        | 98.1        |
| 徳 島        | 75,500,000            | 102.7        | 78,444,360            | 101.4        | 77,008,735            | 101.7        | 98.2        | 97.9        |
| 香 川        | 119,200,011           | 109.3        | 124,318,144           | 112.1        | 122,440,651           | 112.4        | 98.5        | 98.2        |
| 愛 媛        | 145,700,000           | 113.0        | 148,638,706           | 112.5        | 146,261,643           | 113.4        | 98.4        | 97.6        |
| 高 知        | 64,069,689            | 112.6        | 64,481,431            | 110.9        | 63,431,481            | 111.4        | 98.4        | 97.9        |
| 福 岡        | 621,422,741           | 115.2        | 638,064,539           | 113.8        | 624,731,165           | 114.5        | 97.9        | 97.3        |
| 佐 賀        | 81,571,000            | 107.9        | 84,415,301            | 107.9        | 83,209,637            | 108.4        | 98.6        | 98.1        |
| 長 崎        | 113,602,030           | 110.2        | 116,029,170           | 109.5        | 113,942,880           | 110.2        | 98.2        | 97.6        |
| 熊 本        | 158,638,386           | 112.5        | 162,403,961           | 110.7        | 158,957,721           | 111.3        | 97.9        | 97.3        |
| 大 分        | 120,450,000           | 111.0        | 123,027,671           | 110.4        | 120,497,421           | 111.0        | 97.9        | 97.4        |
| 宮 崎        | 94,650,000            | 112.4        | 97,331,444            | 111.1        | 95,592,144            | 111.8        | 98.2        | 97.6        |
| 鹿 児 島      | 142,948,594           | 112.9        | 146,731,451           | 112.0        | 143,745,617           | 112.7        | 98.0        | 97.4        |
| 沖 縄        | 113,794,685           | 113.0        | 117,583,074           | 112.3        | 115,563,248           | 112.9        | 98.3        | 97.8        |
| <b>合 計</b> | <b>18,041,556,482</b> | <b>114.9</b> | <b>18,376,046,373</b> | <b>114.2</b> | <b>18,022,239,886</b> | <b>114.9</b> | <b>98.1</b> | <b>97.4</b> |

(出典：地方行財政調査会 (2015年度都道府県税決算見込額調べ (出納閉鎖日現在))

## 税徴収実績調（決算見込額）

### （2）税目別決算見込額

（単位 千円、％）

| 都道府県      | 個人都道府県民税(均等割及び所得割)   |                      |             | (配当割)              |                    |              | (株式等譲渡所得割)         |                    |              |
|-----------|----------------------|----------------------|-------------|--------------------|--------------------|--------------|--------------------|--------------------|--------------|
|           | 調定額                  | 収入額                  | 収入率         | 調定額                | 収入額                | 収入率          | 調定額                | 収入額                | 収入率          |
| 北海道       | 168,461,134          | 159,084,107          | 94.4        | 3,386,379          | 3,386,379          | 100.0        | 2,822,081          | 2,822,081          | 100.0        |
| 青森        | 34,067,016           | 31,746,574           | 93.2        | 674,103            | 674,103            | 100.0        | 472,168            | 472,168            | 100.0        |
| 岩手        | 35,239,510           | 33,745,770           | 95.8        | 679,014            | 679,014            | 100.0        | 567,524            | 567,524            | 100.0        |
| 宮城        | 80,472,997           | 76,122,547           | 94.6        | 1,651,314          | 1,651,314          | 100.0        | 1,709,573          | 1,709,573          | 100.0        |
| 秋田        | 25,867,901           | 24,483,075           | 94.6        | 631,808            | 631,808            | 100.0        | 434,764            | 434,764            | 100.0        |
| 山形        | 31,697,904           | 30,198,653           | 95.3        | 721,297            | 721,297            | 100.0        | 586,192            | 586,192            | 100.0        |
| 福島        | 61,690,580           | 58,383,848           | 94.6        | 1,662,058          | 1,662,058          | 100.0        | 1,289,025          | 1,289,025          | 100.0        |
| 茨城        | 107,682,460          | 101,179,189          | 94.0        | 3,368,249          | 3,368,249          | 100.0        | 3,329,339          | 3,329,339          | 100.0        |
| 栃木        | 73,038,935           | 67,626,287           | 92.6        | 2,347,252          | 2,347,252          | 100.0        | 2,016,863          | 2,016,863          | 100.0        |
| 群馬        | 69,934,358           | 65,405,645           | 93.5        | 2,192,421          | 2,192,421          | 100.0        | 2,216,659          | 2,216,659          | 100.0        |
| 埼玉        | 308,876,955          | 287,618,059          | 93.1        | 10,346,780         | 10,346,780         | 100.0        | 10,486,643         | 10,486,643         | 100.0        |
| 千葉        | 279,562,809          | 258,282,036          | 92.4        | 9,617,659          | 9,617,659          | 100.0        | 10,688,585         | 10,688,585         | 100.0        |
| 東京        | 852,817,271          | 810,752,338          | 95.1        | 35,772,693         | 35,772,693         | 100.0        | 35,415,588         | 35,415,588         | 100.0        |
| 神奈川       | 460,890,382          | 441,651,860          | 95.8        | 16,675,487         | 16,675,487         | 100.0        | 18,018,812         | 18,018,812         | 100.0        |
| 新潟        | 68,794,905           | 66,118,065           | 96.1        | 2,334,509          | 2,334,509          | 100.0        | 2,040,899          | 2,040,899          | 100.0        |
| 富山        | 38,321,710           | 36,188,769           | 94.4        | 1,761,054          | 1,761,054          | 100.0        | 1,392,484          | 1,392,484          | 100.0        |
| 石川        | 41,334,277           | 38,818,555           | 93.9        | 1,292,566          | 1,292,566          | 100.0        | 1,358,826          | 1,358,826          | 100.0        |
| 福井        | 27,342,225           | 25,600,787           | 93.6        | 1,206,666          | 1,206,666          | 100.0        | 1,059,806          | 1,059,806          | 100.0        |
| 山梨        | 28,351,190           | 26,789,829           | 94.5        | 920,983            | 920,983            | 100.0        | 847,333            | 847,333            | 100.0        |
| 長野        | 69,550,395           | 66,645,374           | 95.8        | 1,964,056          | 1,964,056          | 100.0        | 2,011,297          | 2,011,297          | 100.0        |
| 岐阜        | 72,551,456           | 68,417,630           | 94.3        | 2,615,289          | 2,615,289          | 100.0        | 2,584,754          | 2,584,754          | 100.0        |
| 静岡        | 147,805,678          | 138,837,425          | 93.9        | 5,144,190          | 5,144,190          | 100.0        | 5,448,041          | 5,448,041          | 100.0        |
| 愛知        | 343,681,164          | 326,314,788          | 94.9        | 14,663,045         | 14,663,045         | 100.0        | 15,183,225         | 15,183,225         | 100.0        |
| 三重        | 68,814,975           | 65,196,712           | 94.7        | 2,975,202          | 2,975,202          | 100.0        | 2,708,821          | 2,708,821          | 100.0        |
| 滋賀        | 52,377,417           | 49,745,477           | 95.0        | 1,774,273          | 1,774,273          | 100.0        | 1,929,832          | 1,929,832          | 100.0        |
| 京都        | 93,474,482           | 90,452,441           | 96.8        | 4,704,805          | 4,704,805          | 100.0        | 4,567,002          | 4,567,002          | 100.0        |
| 大阪        | 330,408,390          | 313,349,282          | 94.8        | 16,036,154         | 16,036,154         | 100.0        | 17,651,871         | 17,651,871         | 100.0        |
| 兵庫        | 221,818,355          | 210,040,036          | 94.7        | 11,274,512         | 11,274,512         | 100.0        | 11,124,086         | 11,124,086         | 100.0        |
| 奈良        | 50,218,846           | 47,919,498           | 95.4        | 3,351,976          | 3,351,976          | 100.0        | 3,158,076          | 3,158,076          | 100.0        |
| 和歌山       | 28,882,282           | 27,605,070           | 95.6        | 1,709,228          | 1,709,228          | 100.0        | 1,391,091          | 1,391,091          | 100.0        |
| 鳥取        | 15,673,817           | 15,038,785           | 95.9        | 531,480            | 531,480            | 100.0        | 497,744            | 497,744            | 100.0        |
| 島根        | 19,518,127           | 19,067,679           | 97.7        | 519,421            | 519,421            | 100.0        | 488,754            | 488,754            | 100.0        |
| 岡山        | 64,374,581           | 60,804,216           | 94.5        | 3,032,858          | 3,032,858          | 100.0        | 2,729,482          | 2,729,482          | 100.0        |
| 広島        | 104,645,452          | 99,462,642           | 95.0        | 3,806,859          | 3,806,859          | 100.0        | 3,451,437          | 3,451,437          | 100.0        |
| 山口        | 45,327,940           | 43,133,826           | 95.2        | 1,628,928          | 1,628,928          | 100.0        | 1,598,387          | 1,598,387          | 100.0        |
| 徳島        | 22,787,919           | 21,640,268           | 95.0        | 1,592,480          | 1,592,480          | 100.0        | 1,548,946          | 1,548,946          | 100.0        |
| 香川        | 32,499,522           | 31,073,020           | 95.6        | 1,641,396          | 1,641,396          | 100.0        | 1,402,647          | 1,402,647          | 100.0        |
| 愛媛        | 39,947,998           | 38,179,014           | 95.6        | 1,511,978          | 1,511,978          | 100.0        | 1,525,481          | 1,525,481          | 100.0        |
| 高知        | 20,228,944           | 19,484,150           | 96.3        | 692,912            | 692,912            | 100.0        | 592,366            | 592,366            | 100.0        |
| 福岡        | 172,567,372          | 162,704,296          | 94.3        | 5,585,281          | 5,585,281          | 100.0        | 5,206,539          | 5,206,539          | 100.0        |
| 佐賀        | 22,960,078           | 22,090,398           | 96.2        | 671,482            | 671,482            | 100.0        | 530,543            | 530,543            | 100.0        |
| 長崎        | 37,893,952           | 36,194,218           | 95.5        | 1,032,127          | 1,032,127          | 100.0        | 860,778            | 860,778            | 100.0        |
| 熊本        | 49,907,559           | 47,131,876           | 94.4        | 1,284,597          | 1,284,597          | 100.0        | 1,142,793          | 1,142,793          | 100.0        |
| 大分        | 32,804,037           | 31,353,733           | 95.6        | 759,496            | 759,496            | 100.0        | 721,248            | 721,248            | 100.0        |
| 宮崎        | 28,713,841           | 27,263,630           | 94.9        | 629,779            | 629,779            | 100.0        | 546,684            | 546,684            | 100.0        |
| 鹿児島       | 43,334,551           | 41,018,358           | 94.7        | 823,055            | 823,055            | 100.0        | 803,025            | 803,025            | 100.0        |
| 沖縄        | 34,915,970           | 33,280,865           | 95.3        | 560,364            | 560,364            | 100.0        | 527,286            | 527,286            | 100.0        |
| <b>合計</b> | <b>5,062,129,619</b> | <b>4,793,240,699</b> | <b>94.7</b> | <b>189,759,515</b> | <b>189,759,515</b> | <b>100.0</b> | <b>188,685,400</b> | <b>188,685,400</b> | <b>100.0</b> |

(単位 千円、%)

| 都道府県      | 法人道府県民税            |                    |             | 県民税利子割            |                   |              | 個人事業税              |                    |             |
|-----------|--------------------|--------------------|-------------|-------------------|-------------------|--------------|--------------------|--------------------|-------------|
|           | 調定額                | 収入額                | 収入率         | 調定額               | 収入額               | 収入率          | 調定額                | 収入額                | 収入率         |
| 北海道       | 20,963,573         | 20,762,039         | 99.0        | 1,918,728         | 1,918,728         | 100.0        | 4,627,986          | 4,374,976          | 94.5        |
| 青森        | 4,270,160          | 4,248,983          | 99.5        | 406,965           | 406,965           | 100.0        | 919,492            | 893,282            | 97.1        |
| 岩手        | 5,509,832          | 5,490,806          | 99.7        | 425,930           | 425,930           | 100.0        | 1,291,735          | 1,254,786          | 97.1        |
| 宮城        | 14,922,499         | 14,868,193         | 99.6        | 854,582           | 854,582           | 100.0        | 3,282,618          | 3,190,356          | 97.2        |
| 秋田        | 3,846,456          | 3,821,697          | 99.4        | 326,633           | 326,633           | 100.0        | 781,086            | 760,613            | 97.4        |
| 山形        | 4,300,936          | 4,276,598          | 99.4        | 442,415           | 442,415           | 100.0        | 1,068,231          | 1,032,091          | 96.6        |
| 福島        | 10,514,599         | 10,440,067         | 99.3        | 649,627           | 649,627           | 100.0        | 2,837,220          | 2,699,506          | 95.1        |
| 茨城        | 15,011,831         | 14,940,296         | 99.5        | 1,006,389         | 1,006,389         | 100.0        | 3,117,012          | 2,969,704          | 95.3        |
| 栃木        | 12,061,556         | 12,020,307         | 99.7        | 675,123           | 675,123           | 100.0        | 2,034,977          | 1,948,976          | 95.8        |
| 群馬        | 12,901,583         | 12,872,193         | 99.8        | 811,106           | 811,106           | 100.0        | 2,008,615          | 1,912,023          | 95.2        |
| 埼玉        | 28,122,614         | 27,963,664         | 99.4        | 2,754,175         | 2,754,175         | 100.0        | 12,525,862         | 12,206,951         | 97.5        |
| 千葉        | 25,534,043         | 25,360,079         | 99.3        | 2,687,010         | 2,687,010         | 100.0        | 7,885,246          | 7,510,069          | 95.2        |
| 東京        | 247,127,043        | 244,039,419        | 98.8        | 36,330,468        | 36,334,220        | 100.0        | 50,390,917         | 49,153,048         | 97.5        |
| 神奈川       | 46,232,330         | 46,082,603         | 99.7        | 4,983,616         | 4,983,616         | 100.0        | 18,518,405         | 18,106,386         | 97.8        |
| 新潟        | 11,017,806         | 10,991,605         | 99.8        | 976,848           | 976,848           | 100.0        | 2,204,472          | 2,103,664          | 95.4        |
| 富山        | 5,861,661          | 5,840,634          | 99.6        | 602,391           | 602,391           | 100.0        | 1,246,375          | 1,148,732          | 92.2        |
| 石川        | 7,084,708          | 7,039,023          | 99.4        | 618,418           | 618,418           | 100.0        | 1,588,718          | 1,376,895          | 86.7        |
| 福井        | 4,757,600          | 4,730,806          | 99.4        | 427,570           | 427,570           | 100.0        | 865,344            | 831,995            | 96.1        |
| 山梨        | 6,275,808          | 6,251,684          | 99.6        | 336,431           | 336,431           | 100.0        | 1,028,852          | 1,000,907          | 97.3        |
| 長野        | 10,333,706         | 10,278,062         | 99.5        | 870,252           | 870,252           | 100.0        | 1,789,146          | 1,709,713          | 95.6        |
| 岐阜        | 9,977,617          | 9,884,379          | 99.1        | 1,082,614         | 1,082,614         | 100.0        | 2,596,580          | 2,446,108          | 94.2        |
| 静岡        | 20,055,051         | 19,980,408         | 99.6        | 2,136,866         | 2,136,866         | 100.0        | 5,726,029          | 5,520,467          | 96.4        |
| 愛知        | 66,866,331         | 66,784,278         | 99.9        | 5,587,478         | 5,587,478         | 100.0        | 13,292,817         | 12,853,467         | 96.7        |
| 三重        | 8,981,688          | 8,946,068          | 99.6        | 937,830           | 937,830           | 100.0        | 2,119,568          | 2,086,199          | 98.4        |
| 滋賀        | 7,497,053          | 7,460,256          | 99.5        | 613,503           | 613,503           | 100.0        | 1,448,248          | 1,381,300          | 95.4        |
| 京都        | 13,883,848         | 13,846,729         | 99.7        | 1,976,532         | 1,976,532         | 100.0        | 3,839,334          | 3,732,830          | 97.2        |
| 大阪        | 75,890,547         | 75,528,693         | 99.5        | 8,090,537         | 8,090,537         | 100.0        | 15,086,970         | 14,652,231         | 97.1        |
| 兵庫        | 24,708,239         | 24,563,178         | 99.4        | 3,809,905         | 3,809,905         | 100.0        | 7,022,925          | 6,770,403          | 96.4        |
| 奈良        | 3,725,983          | 3,697,239          | 99.2        | 853,129           | 853,129           | 100.0        | 1,297,683          | 1,263,229          | 97.3        |
| 和歌山       | 3,444,525          | 3,432,620          | 99.7        | 598,009           | 598,009           | 100.0        | 1,055,833          | 1,036,613          | 98.2        |
| 鳥取        | 2,142,720          | 2,136,168          | 99.7        | 279,351           | 279,351           | 100.0        | 434,108            | 418,466            | 96.4        |
| 島根        | 2,870,212          | 2,856,689          | 99.5        | 353,122           | 353,122           | 100.0        | 668,303            | 641,817            | 96.0        |
| 岡山        | 9,686,225          | 9,608,803          | 99.2        | 1,021,614         | 1,021,614         | 100.0        | 1,787,782          | 1,688,172          | 94.4        |
| 広島        | 16,069,399         | 15,984,236         | 99.5        | 1,703,880         | 1,703,880         | 100.0        | 3,852,312          | 3,717,571          | 96.5        |
| 山口        | 6,563,481          | 6,548,615          | 99.8        | 864,244           | 864,244           | 100.0        | 1,556,507          | 1,500,583          | 96.4        |
| 徳島        | 3,551,020          | 3,534,068          | 99.5        | 437,170           | 437,170           | 100.0        | 562,280            | 541,669            | 96.3        |
| 香川        | 6,081,807          | 6,053,226          | 99.5        | 735,417           | 735,417           | 100.0        | 857,077            | 829,428            | 96.8        |
| 愛媛        | 6,783,218          | 6,754,321          | 99.6        | 889,556           | 889,556           | 100.0        | 1,232,173          | 1,177,619          | 95.6        |
| 高知        | 2,762,416          | 2,756,612          | 99.8        | 504,232           | 504,232           | 100.0        | 782,317            | 767,120            | 98.1        |
| 福岡        | 26,610,127         | 26,389,163         | 99.2        | 2,133,500         | 2,133,500         | 100.0        | 6,652,998          | 6,425,448          | 96.6        |
| 佐賀        | 3,223,169          | 3,209,660          | 99.6        | 269,065           | 269,065           | 100.0        | 881,445            | 859,304            | 97.5        |
| 長崎        | 5,065,417          | 5,046,977          | 99.6        | 405,010           | 405,010           | 100.0        | 1,297,931          | 1,262,305          | 97.3        |
| 熊本        | 6,731,346          | 6,702,323          | 99.6        | 529,965           | 529,965           | 100.0        | 1,571,525          | 1,504,145          | 95.7        |
| 大分        | 4,788,386          | 4,745,538          | 99.1        | 375,577           | 375,577           | 100.0        | 1,032,913          | 977,198            | 94.6        |
| 宮崎        | 3,697,093          | 3,684,850          | 99.7        | 255,914           | 255,914           | 100.0        | 1,070,433          | 1,040,811          | 97.2        |
| 鹿児島       | 5,990,667          | 5,962,420          | 99.5        | 447,135           | 447,135           | 100.0        | 1,301,165          | 1,235,850          | 95.0        |
| 沖縄        | 5,073,177          | 5,050,845          | 99.6        | 382,954           | 382,954           | 100.0        | 1,402,231          | 1,368,261          | 97.6        |
| <b>合計</b> | <b>849,371,107</b> | <b>843,467,119</b> | <b>99.3</b> | <b>95,378,787</b> | <b>95,382,539</b> | <b>100.0</b> | <b>200,441,795</b> | <b>193,883,287</b> | <b>96.7</b> |

(出典：地方行財政調査会 (2015年度都道府県税決算見込額調へ(出納閉鎖日現在))

(単位 千円、%)

| 都道府県      | 法人事業税                |                      |             | 地方消費税 譲渡割            |                      |              | 地方消費税 貨物割            |                      |              |
|-----------|----------------------|----------------------|-------------|----------------------|----------------------|--------------|----------------------|----------------------|--------------|
|           | 調定額                  | 収入額                  | 収入率         | 調定額                  | 収入額                  | 収入率          | 調定額                  | 収入額                  | 収入率          |
| 北海道       | 91,716,708           | 91,255,268           | 99.5        | 115,685,150          | 115,685,150          | 100.0        | 23,962,226           | 23,962,226           | 100.0        |
| 青森        | 20,132,441           | 20,111,287           | 99.9        | 23,832,579           | 23,832,579           | 100.0        | 1,722,045            | 1,722,045            | 100.0        |
| 岩手        | 22,068,850           | 22,022,614           | 99.8        | 22,043,215           | 22,043,215           | 100.0        | 63,716               | 63,716               | 100.0        |
| 宮城        | 63,731,156           | 63,602,832           | 99.8        | 57,897,019           | 57,897,019           | 100.0        | 11,765,361           | 11,765,361           | 100.0        |
| 秋田        | 15,173,560           | 15,132,455           | 99.7        | 16,064,793           | 16,064,793           | 100.0        | 1,514,677            | 1,514,677            | 100.0        |
| 山形        | 17,452,542           | 17,416,829           | 99.8        | 21,578,167           | 21,578,167           | 100.0        | 906,504              | 906,504              | 100.0        |
| 福島        | 54,422,426           | 54,256,134           | 99.7        | 38,792,095           | 38,792,095           | 100.0        | 1,403,562            | 1,403,562            | 100.0        |
| 茨城        | 67,318,972           | 67,144,386           | 99.7        | 52,988,530           | 52,988,530           | 100.0        | 19,606,638           | 19,606,638           | 100.0        |
| 栃木        | 51,965,066           | 51,900,873           | 99.9        | 35,715,803           | 35,715,803           | 100.0        | 411,898              | 411,898              | 100.0        |
| 群馬        | 52,728,761           | 52,669,070           | 99.9        | 44,406,931           | 44,406,931           | 100.0        | 225,504              | 225,504              | 100.0        |
| 埼玉        | 113,949,190          | 113,701,647          | 99.8        | 119,315,518          | 119,315,518          | 100.0        | 523,720              | 523,720              | 100.0        |
| 千葉        | 112,837,323          | 112,536,980          | 99.7        | 94,412,982           | 94,412,982           | 100.0        | 281,375,098          | 281,375,098          | 100.0        |
| 東京        | 901,256,131          | 892,771,223          | 99.1        | 1,324,953,251        | 1,324,953,251        | 100.0        | 169,120,284          | 169,120,284          | 100.0        |
| 神奈川       | 213,071,607          | 213,020,965          | 99.9        | 166,110,684          | 166,110,684          | 100.0        | 144,940,310          | 144,940,310          | 100.0        |
| 新潟        | 53,963,955           | 53,823,218           | 99.7        | 51,453,540           | 51,453,540           | 100.0        | 12,666,646           | 12,666,646           | 100.0        |
| 富山        | 25,638,086           | 25,607,370           | 99.9        | 32,288,174           | 32,288,174           | 100.0        | 2,130,447            | 2,130,447            | 100.0        |
| 石川        | 29,108,712           | 29,025,713           | 99.7        | 29,618,669           | 29,618,669           | 100.0        | 2,096,865            | 2,096,865            | 100.0        |
| 福井        | 24,628,003           | 24,597,777           | 99.9        | 20,461,132           | 20,461,132           | 100.0        | 974,930              | 974,930              | 100.0        |
| 山梨        | 24,366,271           | 24,315,556           | 99.8        | 12,475,646           | 12,475,646           | 100.0        | 129,714              | 129,714              | 100.0        |
| 長野        | 45,686,900           | 45,546,265           | 99.7        | 38,014,646           | 38,014,646           | 100.0        | 149,724              | 149,724              | 100.0        |
| 岐阜        | 42,429,828           | 42,222,333           | 99.5        | 46,773,246           | 46,773,246           | 100.0        | 316,221              | 316,221              | 100.0        |
| 静岡        | 108,099,655          | 107,991,101          | 99.9        | 73,714,458           | 73,714,458           | 100.0        | 16,202,944           | 16,202,944           | 100.0        |
| 愛知        | 298,476,194          | 298,747,087          | 100.1       | 187,336,288          | 187,336,288          | 100.0        | 106,796,275          | 106,796,275          | 100.0        |
| 三重        | 44,631,130           | 44,568,218           | 99.9        | 32,042,305           | 32,042,305           | 100.0        | 28,492,657           | 28,492,657           | 100.0        |
| 滋賀        | 33,944,687           | 33,867,107           | 99.8        | 20,764,225           | 20,764,225           | 100.0        | 235,274              | 235,274              | 100.0        |
| 京都        | 59,151,297           | 59,505,669           | 100.6       | 51,835,947           | 51,835,947           | 100.0        | 1,546,656            | 1,546,656            | 100.0        |
| 大阪        | 293,736,406          | 293,379,277          | 99.9        | 342,020,026          | 342,020,026          | 100.0        | 165,383,229          | 165,383,229          | 100.0        |
| 兵庫        | 121,424,818          | 121,112,799          | 99.7        | 105,282,810          | 105,282,810          | 100.0        | 91,449,777           | 91,449,777           | 100.0        |
| 奈良        | 14,703,841           | 14,635,674           | 99.5        | 13,943,826           | 13,943,826           | 100.0        | 5,237                | 5,237                | 100.0        |
| 和歌山       | 14,664,108           | 14,648,817           | 99.9        | 16,721,979           | 16,721,979           | 100.0        | 6,110,256            | 6,110,256            | 100.0        |
| 鳥取        | 9,137,097            | 9,120,039            | 99.8        | 9,077,258            | 9,077,258            | 100.0        | 479,851              | 479,851              | 100.0        |
| 島根        | 13,635,806           | 13,600,668           | 99.7        | 12,521,312           | 12,521,312           | 100.0        | 445,796              | 445,796              | 100.0        |
| 岡山        | 40,213,286           | 40,019,125           | 99.5        | 40,898,125           | 40,898,125           | 100.0        | 27,352,919           | 27,352,919           | 100.0        |
| 広島        | 68,209,301           | 68,024,515           | 99.7        | 62,681,747           | 62,681,747           | 100.0        | 13,496,089           | 13,496,089           | 100.0        |
| 山口        | 29,769,917           | 29,755,096           | 100.0       | 27,699,191           | 27,699,191           | 100.0        | 26,357,992           | 26,357,992           | 100.0        |
| 徳島        | 16,234,159           | 16,146,981           | 99.5        | 10,743,380           | 10,743,380           | 100.0        | 1,508,241            | 1,508,241            | 100.0        |
| 香川        | 25,085,861           | 25,043,391           | 99.8        | 24,630,356           | 24,630,356           | 100.0        | 3,611,472            | 3,611,472            | 100.0        |
| 愛媛        | 28,109,259           | 28,064,803           | 99.8        | 23,990,411           | 23,990,411           | 100.0        | 10,995,141           | 10,995,141           | 100.0        |
| 高知        | 10,900,705           | 10,892,563           | 99.9        | 11,926,038           | 11,926,038           | 100.0        | 310,748              | 310,748              | 100.0        |
| 福岡        | 108,730,168          | 108,158,030          | 99.5        | 121,392,915          | 121,392,915          | 100.0        | 62,487,660           | 62,487,660           | 100.0        |
| 佐賀        | 15,036,179           | 15,019,439           | 99.9        | 14,184,487           | 14,184,487           | 100.0        | 1,328,293            | 1,328,293            | 100.0        |
| 長崎        | 18,774,631           | 18,741,584           | 99.8        | 20,693,849           | 20,693,849           | 100.0        | 4,611,047            | 4,611,047            | 100.0        |
| 熊本        | 26,322,979           | 26,270,186           | 99.8        | 30,261,517           | 30,261,517           | 100.0        | 913,851              | 913,851              | 100.0        |
| 大分        | 20,078,343           | 19,956,765           | 99.4        | 20,684,675           | 20,684,675           | 100.0        | 12,262,679           | 12,262,679           | 100.0        |
| 宮崎        | 16,777,782           | 16,754,757           | 99.9        | 17,910,945           | 17,910,945           | 100.0        | 464,930              | 464,930              | 100.0        |
| 鹿児島       | 22,618,683           | 22,583,347           | 99.8        | 27,231,580           | 27,231,580           | 100.0        | 4,590,595            | 4,590,595            | 100.0        |
| 沖縄        | 20,186,112           | 20,217,180           | 100.2       | 22,517,805           | 22,517,805           | 100.0        | 3,159,818            | 3,159,818            | 100.0        |
| <b>合計</b> | <b>3,522,298,891</b> | <b>3,509,505,012</b> | <b>99.6</b> | <b>3,707,589,226</b> | <b>3,707,589,226</b> | <b>100.0</b> | <b>1,266,605,517</b> | <b>1,266,605,517</b> | <b>100.0</b> |

(単位 千円、%)

| 都道府県      | 不動産取得税             |                    |             | 道府県たばこ税            |                    |              | ゴルフ場利用税           |                   |             |
|-----------|--------------------|--------------------|-------------|--------------------|--------------------|--------------|-------------------|-------------------|-------------|
|           | 調定額                | 収入額                | 収入率         | 調定額                | 収入額                | 収入率          | 調定額               | 収入額               | 収入率         |
| 北海道       | 16,225,325         | 15,310,250         | 94.4        | 7,847,607          | 7,847,607          | 100.0        | 1,738,828         | 1,734,538         | 99.8        |
| 青森        | 2,349,516          | 2,301,647          | 98.0        | 1,787,281          | 1,787,281          | 100.0        | 161,051           | 161,051           | 100.0       |
| 岩手        | 2,618,602          | 2,554,461          | 97.6        | 1,567,592          | 1,567,592          | 100.0        | 302,099           | 302,099           | 100.0       |
| 宮城        | 6,453,801          | 6,238,755          | 96.7        | 3,146,860          | 3,146,860          | 100.0        | 773,414           | 763,771           | 98.8        |
| 秋田        | 1,766,983          | 1,624,534          | 91.9        | 1,218,742          | 1,218,742          | 100.0        | 181,016           | 181,016           | 100.0       |
| 山形        | 2,299,094          | 2,233,273          | 97.1        | 1,228,461          | 1,228,461          | 100.0        | 131,479           | 131,479           | 100.0       |
| 福島        | 4,310,432          | 3,941,983          | 91.5        | 2,756,537          | 2,756,537          | 100.0        | 683,844           | 674,470           | 98.6        |
| 茨城        | 6,329,312          | 6,089,966          | 96.2        | 3,784,760          | 3,784,760          | 100.0        | 2,853,106         | 2,824,529         | 99.0        |
| 栃木        | 5,471,595          | 5,311,414          | 97.1        | 2,493,127          | 2,493,127          | 100.0        | 2,435,588         | 2,434,251         | 99.9        |
| 群馬        | 5,139,664          | 4,975,849          | 96.8        | 2,428,669          | 2,428,669          | 100.0        | 1,319,365         | 1,319,365         | 100.0       |
| 埼玉        | 19,176,819         | 18,783,067         | 97.9        | 8,074,322          | 8,074,322          | 100.0        | 2,249,135         | 2,249,135         | 100.0       |
| 千葉        | 18,631,188         | 17,589,018         | 94.4        | 7,080,379          | 7,080,379          | 100.0        | 4,497,681         | 4,497,681         | 100.0       |
| 東京        | 79,816,136         | 77,659,796         | 97.3        | 17,858,746         | 17,858,637         | 100.0        | 644,149           | 644,149           | 100.0       |
| 神奈川       | 26,905,347         | 25,026,889         | 93.0        | 9,658,408          | 9,658,408          | 100.0        | 1,597,304         | 1,597,304         | 100.0       |
| 新潟        | 5,325,995          | 5,157,655          | 96.8        | 2,616,996          | 2,616,996          | 100.0        | 586,177           | 584,095           | 99.6        |
| 富山        | 2,243,352          | 2,172,553          | 96.8        | 1,223,519          | 1,223,519          | 100.0        | 347,618           | 347,618           | 100.0       |
| 石川        | 2,800,991          | 2,614,286          | 93.3        | 1,400,772          | 1,400,772          | 100.0        | 581,000           | 581,000           | 100.0       |
| 福井        | 1,722,478          | 1,652,200          | 95.9        | 918,078            | 918,078            | 100.0        | 269,132           | 269,132           | 100.0       |
| 山梨        | 2,043,285          | 1,831,842          | 89.7        | 1,045,635          | 1,045,635          | 100.0        | 791,286           | 785,153           | 99.2        |
| 長野        | 4,459,738          | 4,265,332          | 95.6        | 2,254,570          | 2,254,570          | 100.0        | 926,978           | 916,653           | 98.9        |
| 岐阜        | 4,869,343          | 4,736,341          | 97.3        | 2,166,544          | 2,166,544          | 100.0        | 1,840,635         | 1,838,827         | 99.9        |
| 静岡        | 10,835,744         | 10,502,191         | 96.9        | 4,272,296          | 4,272,296          | 100.0        | 2,624,897         | 2,618,554         | 99.8        |
| 愛知        | 22,121,100         | 21,381,929         | 96.7        | 8,728,255          | 8,728,255          | 100.0        | 1,593,758         | 1,593,758         | 100.0       |
| 三重        | 4,019,592          | 3,929,563          | 97.8        | 2,114,642          | 2,114,642          | 100.0        | 1,854,778         | 1,854,778         | 100.0       |
| 滋賀        | 4,216,934          | 3,663,666          | 86.9        | 1,567,451          | 1,567,451          | 100.0        | 1,128,788         | 1,118,762         | 99.1        |
| 京都        | 9,194,249          | 8,630,301          | 93.9        | 2,811,148          | 2,811,148          | 100.0        | 828,896           | 828,896           | 100.0       |
| 大阪        | 40,879,764         | 35,815,819         | 87.6        | 12,200,358         | 12,200,358         | 100.0        | 1,538,441         | 1,523,844         | 99.1        |
| 兵庫        | 16,721,806         | 16,025,302         | 95.8        | 5,808,557          | 5,808,557          | 100.0        | 3,895,953         | 3,895,953         | 100.0       |
| 奈良        | 2,761,044          | 2,420,398          | 87.7        | 1,274,491          | 1,274,491          | 100.0        | 917,399           | 917,399           | 100.0       |
| 和歌山       | 2,319,086          | 2,177,690          | 93.9        | 1,172,204          | 1,172,204          | 100.0        | 372,737           | 372,737           | 100.0       |
| 鳥取        | 902,762            | 834,130            | 92.4        | 641,990            | 641,990            | 100.0        | 106,269           | 106,016           | 99.8        |
| 島根        | 1,275,981          | 1,251,159          | 98.1        | 707,397            | 707,397            | 100.0        | 145,433           | 143,303           | 98.5        |
| 岡山        | 4,227,506          | 4,131,633          | 97.7        | 2,180,969          | 2,180,969          | 100.0        | 770,019           | 765,583           | 99.4        |
| 広島        | 8,058,209          | 7,519,183          | 93.3        | 3,141,288          | 3,141,288          | 100.0        | 779,852           | 779,372           | 99.9        |
| 山口        | 2,772,411          | 2,722,565          | 98.2        | 1,579,786          | 1,579,786          | 100.0        | 533,996           | 533,996           | 100.0       |
| 徳島        | 1,533,037          | 1,488,123          | 97.1        | 874,396            | 874,396            | 100.0        | 274,229           | 274,229           | 100.0       |
| 香川        | 2,483,163          | 2,384,895          | 96.0        | 1,159,281          | 1,159,281          | 100.0        | 376,923           | 376,923           | 100.0       |
| 愛媛        | 3,061,451          | 2,991,779          | 97.7        | 1,546,023          | 1,546,023          | 100.0        | 476,209           | 476,209           | 100.0       |
| 高知        | 1,188,894          | 1,162,759          | 97.8        | 889,075            | 889,075            | 100.0        | 249,404           | 249,404           | 100.0       |
| 福岡        | 16,138,159         | 15,344,359         | 95.1        | 6,497,968          | 6,497,968          | 100.0        | 1,048,224         | 1,047,641         | 99.9        |
| 佐賀        | 1,636,843          | 1,580,515          | 96.6        | 1,074,544          | 1,074,544          | 100.0        | 294,121           | 294,121           | 100.0       |
| 長崎        | 2,489,339          | 2,372,489          | 95.3        | 1,656,354          | 1,656,354          | 100.0        | 308,690           | 308,690           | 100.0       |
| 熊本        | 4,338,784          | 4,124,762          | 95.1        | 2,100,868          | 2,100,868          | 100.0        | 605,514           | 605,010           | 99.9        |
| 大分        | 3,148,005          | 3,095,284          | 98.3        | 1,404,591          | 1,404,591          | 100.0        | 357,993           | 357,993           | 100.0       |
| 宮崎        | 2,095,993          | 2,035,552          | 97.1        | 1,345,450          | 1,345,450          | 100.0        | 481,679           | 481,679           | 100.0       |
| 鹿児島       | 3,661,675          | 3,501,458          | 95.6        | 1,902,101          | 1,902,101          | 100.0        | 406,622           | 406,239           | 99.9        |
| 沖縄        | 3,689,159          | 3,599,778          | 97.6        | 1,813,974          | 1,813,974          | 100.0        | 769,734           | 769,734           | 100.0       |
| <b>合計</b> | <b>396,729,685</b> | <b>376,758,392</b> | <b>95.0</b> | <b>153,023,062</b> | <b>153,022,953</b> | <b>100.0</b> | <b>47,651,443</b> | <b>47,538,140</b> | <b>99.8</b> |



(単位 千円、%)

| 都道府県      | 自動車税                 |                      |             | 鉱区税            |                |             | 固定資産税            |                  |              |
|-----------|----------------------|----------------------|-------------|----------------|----------------|-------------|------------------|------------------|--------------|
|           | 調定額                  | 収入額                  | 収入率         | 調定額            | 収入額            | 収入率         | 調定額              | 収入額              | 収入率          |
| 北海道       | 78,332,272           | 76,605,874           | 97.8        | 29,977         | 29,259         | 97.6        | 960,263          | 960,263          | 100.0        |
| 青森        | 16,835,803           | 16,639,087           | 98.8        | 2,775          | 2,564          | 92.4        | 591,753          | 591,753          | 100.0        |
| 岩手        | 17,875,432           | 17,752,762           | 99.3        | 18,528         | 17,142         | 92.5        | 0                | 0                | 0.0          |
| 宮城        | 33,242,676           | 32,870,188           | 98.9        | 2,982          | 2,982          | 100.0       | 0                | 0                | 0.0          |
| 秋田        | 13,963,465           | 13,830,020           | 99.0        | 16,287         | 15,817         | 97.1        | 0                | 0                | 0.0          |
| 山形        | 16,200,905           | 16,061,543           | 99.1        | 4,107          | 4,107          | 100.0       | 0                | 0                | 0.0          |
| 福島        | 31,050,730           | 30,543,683           | 98.4        | 11,826         | 11,601         | 98.1        | 383,347          | 383,347          | 100.0        |
| 茨城        | 51,872,016           | 50,444,279           | 97.2        | 4,863          | 3,648          | 75.0        | 0                | 0                | 0.0          |
| 栃木        | 35,507,516           | 35,157,304           | 99.0        | 7,366          | 7,278          | 98.8        | 0                | 0                | 0.0          |
| 群馬        | 34,673,414           | 34,253,506           | 98.8        | 1,742          | 1,742          | 100.0       | 0                | 0                | 0.0          |
| 埼玉        | 87,036,980           | 85,632,533           | 98.4        | 4,907          | 4,907          | 100.0       | 0                | 0                | 0.0          |
| 千葉        | 76,989,373           | 74,663,840           | 97.0        | 40,701         | 40,701         | 100.0       | 0                | 0                | 0.0          |
| 東京        | 106,668,174          | 105,602,723          | 99.0        | 2,180          | 2,180          | 100.0       | 0                | 0                | 0.0          |
| 神奈川       | 93,552,416           | 92,394,575           | 98.8        | 1              | 1              | 100.0       | 0                | 0                | 0.0          |
| 新潟        | 31,922,212           | 31,832,803           | 99.7        | 49,958         | 49,846         | 99.8        | 0                | 0                | 0.0          |
| 富山        | 17,186,873           | 17,019,284           | 99.0        | 1,184          | 647            | 54.6        | 0                | 0                | 0.0          |
| 石川        | 17,736,786           | 17,433,304           | 98.3        | 488            | 465            | 95.3        | 0                | 0                | 0.0          |
| 福井        | 12,144,787           | 11,974,881           | 98.6        | 2,189          | 2,189          | 100.0       | 0                | 0                | 0.0          |
| 山梨        | 13,114,524           | 12,923,688           | 98.5        | 295            | 295            | 100.0       | 0                | 0                | 0.0          |
| 長野        | 32,469,394           | 32,071,813           | 98.8        | 2,736          | 2,736          | 100.0       | 0                | 0                | 0.0          |
| 岐阜        | 32,555,473           | 31,863,285           | 97.9        | 19,268         | 15,469         | 80.3        | 0                | 0                | 0.0          |
| 静岡        | 55,186,328           | 54,358,275           | 98.5        | 3,876          | 3,876          | 100.0       | 0                | 0                | 0.0          |
| 愛知        | 115,960,805          | 114,519,104          | 98.8        | 2,773          | 2,773          | 100.0       | 325,535          | 325,535          | 100.0        |
| 三重        | 27,773,968           | 27,518,538           | 99.1        | 3,065          | 3,065          | 100.0       | 0                | 0                | 0.0          |
| 滋賀        | 18,298,324           | 18,027,488           | 98.5        | 7,428          | 7,428          | 100.0       | 0                | 0                | 0.0          |
| 京都        | 25,930,512           | 25,260,940           | 97.4        | 696            | 543            | 78.0        | 0                | 0                | 0.0          |
| 大阪        | 79,906,038           | 78,115,144           | 97.8        | 70             | 70             | 100.0       | 0                | 0                | 0.0          |
| 兵庫        | 62,660,727           | 61,398,316           | 98.0        | 5,790          | 5,790          | 100.0       | 0                | 0                | 0.0          |
| 奈良        | 15,897,201           | 15,452,004           | 97.2        | 820            | 820            | 100.0       | 0                | 0                | 0.0          |
| 和歌山       | 11,342,496           | 11,228,688           | 99.0        | 120            | 120            | 100.0       | 0                | 0                | 0.0          |
| 鳥取        | 6,993,923            | 6,968,911            | 99.6        | 724            | 724            | 100.0       | 0                | 0                | 0.0          |
| 島根        | 8,142,848            | 8,070,921            | 99.1        | 1,240          | 1,240          | 100.0       | 0                | 0                | 0.0          |
| 岡山        | 25,822,788           | 25,510,655           | 98.8        | 11,027         | 10,960         | 99.4        | 0                | 0                | 0.0          |
| 広島        | 33,523,808           | 33,157,631           | 98.9        | 4,780          | 4,780          | 100.0       | 0                | 0                | 0.0          |
| 山口        | 17,960,514           | 17,818,640           | 99.2        | 7,742          | 7,742          | 100.0       | 0                | 0                | 0.0          |
| 徳島        | 10,314,882           | 10,200,823           | 98.9        | 1,374          | 1,361          | 99.1        | 0                | 0                | 0.0          |
| 香川        | 13,298,703           | 13,068,794           | 98.3        | 12             | 12             | 100.0       | 0                | 0                | 0.0          |
| 愛媛        | 15,929,819           | 15,680,009           | 98.4        | 3,533          | 3,533          | 100.0       | 0                | 0                | 0.0          |
| 高知        | 8,003,752            | 7,796,097            | 97.4        | 6,550          | 6,522          | 99.6        | 0                | 0                | 0.0          |
| 福岡        | 59,407,024           | 58,581,340           | 98.6        | 7,678          | 5,217          | 67.9        | 0                | 0                | 0.0          |
| 佐賀        | 10,259,663           | 10,165,124           | 99.1        | 233            | 233            | 100.0       | 0                | 0                | 0.0          |
| 長崎        | 12,900,447           | 12,789,437           | 99.1        | 3,878          | 3,774          | 97.3        | 0                | 0                | 0.0          |
| 熊本        | 21,597,702           | 21,378,839           | 99.0        | 9,901          | 8,499          | 85.8        | 0                | 0                | 0.0          |
| 大分        | 14,304,733           | 14,112,051           | 98.7        | 10,653         | 10,433         | 97.9        | 0                | 0                | 0.0          |
| 宮崎        | 13,168,972           | 13,064,457           | 99.2        | 6,320          | 6,248          | 98.9        | 0                | 0                | 0.0          |
| 鹿児島       | 18,103,539           | 17,727,620           | 97.9        | 10,807         | 8,413          | 77.9        | 0                | 0                | 0.0          |
| 沖縄        | 13,484,455           | 13,262,274           | 98.4        | 8,302          | 7,486          | 90.2        | 0                | 0                | 0.0          |
| <b>合計</b> | <b>1,567,105,192</b> | <b>1,542,803,094</b> | <b>98.4</b> | <b>343,752</b> | <b>327,238</b> | <b>95.2</b> | <b>2,260,898</b> | <b>2,260,898</b> | <b>100.0</b> |

(単位 千円、%)

| 都道府県      | 法定外普通税            |                   |              | 自動車取得税             |                    |              | 軽油引取税              |                    |             |
|-----------|-------------------|-------------------|--------------|--------------------|--------------------|--------------|--------------------|--------------------|-------------|
|           | 調定額               | 収入額               | 収入率          | 調定額                | 収入額                | 収入率          | 調定額                | 収入額                | 収入率         |
| 北海道       | 899,960           | 899,960           | 100.0        | 6,528,526          | 6,527,381          | 100.0        | 57,403,082         | 55,446,781         | 96.6        |
| 青森        | 19,401,311        | 19,401,311        | 100.0        | 1,455,292          | 1,455,292          | 100.0        | 13,737,028         | 13,736,782         | 100.0       |
| 岩手        | 0                 | 0                 | 0.0          | 1,512,210          | 1,512,210          | 100.0        | 18,177,035         | 17,811,054         | 98.0        |
| 宮城        | 0                 | 0                 | 0.0          | 2,873,189          | 2,873,120          | 100.0        | 29,243,933         | 29,095,218         | 99.5        |
| 秋田        | 0                 | 0                 | 0.0          | 1,241,148          | 1,241,148          | 100.0        | 8,813,645          | 8,813,645          | 100.0       |
| 山形        | 0                 | 0                 | 0.0          | 1,267,680          | 1,267,680          | 100.0        | 9,700,617          | 9,698,505          | 100.0       |
| 福島        | 0                 | 0                 | 0.0          | 2,631,448          | 2,631,448          | 100.0        | 24,785,133         | 24,691,619         | 99.6        |
| 茨城        | 1,226,319         | 1,226,319         | 100.0        | 3,394,654          | 3,394,654          | 100.0        | 31,859,095         | 31,736,269         | 99.6        |
| 栃木        | 0                 | 0                 | 0.0          | 2,479,696          | 2,479,696          | 100.0        | 21,779,755         | 21,772,986         | 100.0       |
| 群馬        | 0                 | 0                 | 0.0          | 2,716,057          | 2,716,057          | 100.0        | 16,699,409         | 16,699,409         | 100.0       |
| 埼玉        | 0                 | 0                 | 0.0          | 7,491,259          | 7,491,072          | 100.0        | 46,460,240         | 46,238,841         | 99.5        |
| 千葉        | 0                 | 0                 | 0.0          | 6,114,177          | 6,106,581          | 99.9         | 41,579,813         | 41,569,257         | 100.0       |
| 東京        | 0                 | 0                 | 0.0          | 13,836,558         | 13,835,851         | 100.0        | 42,347,241         | 40,869,332         | 96.5        |
| 神奈川       | 0                 | 0                 | 0.0          | 9,212,520          | 9,213,889          | 99.9         | 41,066,466         | 39,201,854         | 95.5        |
| 新潟        | 3,209,844         | 3,209,844         | 100.0        | 2,642,940          | 2,642,940          | 100.0        | 23,453,650         | 23,380,354         | 99.7        |
| 富山        | 0                 | 0                 | 0.0          | 1,273,431          | 1,273,431          | 100.0        | 11,062,998         | 10,775,245         | 97.4        |
| 石川        | 770,452           | 770,452           | 100.0        | 1,429,453          | 1,429,593          | 100.0        | 10,241,858         | 10,182,906         | 99.4        |
| 福井        | 7,117,136         | 7,117,136         | 100.0        | 993,145            | 993,145            | 100.0        | 7,671,583          | 7,670,480          | 100.0       |
| 山梨        | 0                 | 0                 | 0.0          | 963,333            | 963,333            | 100.0        | 7,062,069          | 7,062,069          | 100.0       |
| 長野        | 0                 | 0                 | 0.0          | 2,874,279          | 2,874,279          | 100.0        | 17,529,296         | 17,529,296         | 100.0       |
| 岐阜        | 0                 | 0                 | 0.0          | 2,662,602          | 2,662,474          | 100.0        | 17,092,150         | 16,991,094         | 99.4        |
| 静岡        | 930,312           | 930,312           | 100.0        | 4,487,346          | 4,487,346          | 100.0        | 36,076,015         | 36,074,120         | 100.0       |
| 愛知        | 0                 | 0                 | 0.0          | 11,645,133         | 11,644,676         | 100.0        | 58,292,107         | 56,597,657         | 97.1        |
| 三重        | 0                 | 0                 | 0.0          | 2,480,692          | 2,480,692          | 100.0        | 21,511,279         | 21,229,604         | 98.7        |
| 滋賀        | 0                 | 0                 | 0.0          | 1,624,599          | 1,624,390          | 100.0        | 12,540,473         | 12,107,808         | 96.5        |
| 京都        | 0                 | 0                 | 0.0          | 2,595,458          | 2,595,095          | 100.0        | 13,947,418         | 13,682,021         | 98.1        |
| 大阪        | 0                 | 0                 | 0.0          | 8,121,607          | 8,120,379          | 100.0        | 46,331,621         | 45,680,131         | 98.6        |
| 兵庫        | 0                 | 0                 | 0.0          | 5,644,691          | 5,644,691          | 100.0        | 38,216,302         | 37,995,881         | 99.4        |
| 奈良        | 0                 | 0                 | 0.0          | 1,261,730          | 1,261,730          | 100.0        | 6,543,206          | 6,205,423          | 94.8        |
| 和歌山       | 0                 | 0                 | 0.0          | 1,021,087          | 1,021,087          | 100.0        | 6,060,183          | 5,953,633          | 98.2        |
| 鳥取        | 0                 | 0                 | 0.0          | 549,897            | 549,897            | 100.0        | 4,863,160          | 4,863,160          | 100.0       |
| 島根        | 470,513           | 470,513           | 100.0        | 655,744            | 655,744            | 100.0        | 5,269,777          | 5,262,696          | 99.9        |
| 岡山        | 0                 | 0                 | 0.0          | 1,974,366          | 1,974,366          | 100.0        | 17,820,622         | 17,519,988         | 98.3        |
| 広島        | 0                 | 0                 | 0.0          | 2,922,756          | 2,922,756          | 100.0        | 23,289,977         | 22,774,202         | 97.8        |
| 山口        | 0                 | 0                 | 0.0          | 1,517,980          | 1,517,980          | 100.0        | 13,538,217         | 13,267,432         | 98.0        |
| 徳島        | 0                 | 0                 | 0.0          | 684,957            | 684,957            | 100.0        | 5,778,137          | 5,774,639          | 99.9        |
| 香川        | 0                 | 0                 | 0.0          | 955,906            | 955,906            | 100.0        | 9,490,864          | 9,466,750          | 99.7        |
| 愛媛        | 953,600           | 953,600           | 100.0        | 1,146,603          | 1,146,603          | 100.0        | 10,107,706         | 10,107,706         | 100.0       |
| 高知        | 0                 | 0                 | 0.0          | 588,139            | 588,139            | 100.0        | 4,828,301          | 4,786,106          | 99.1        |
| 福岡        | 0                 | 0                 | 0.0          | 4,848,137          | 4,848,137          | 100.0        | 38,560,708         | 37,737,019         | 97.9        |
| 佐賀        | 1,866,864         | 1,866,864         | 100.0        | 675,538            | 675,538            | 100.0        | 9,409,208          | 9,277,342          | 98.6        |
| 長崎        | 0                 | 0                 | 0.0          | 912,952            | 912,952            | 100.0        | 7,038,906          | 6,967,427          | 99.0        |
| 熊本        | 0                 | 0                 | 0.0          | 1,429,304          | 1,429,304          | 100.0        | 13,478,453         | 13,396,500         | 99.4        |
| 大分        | 0                 | 0                 | 0.0          | 1,000,462          | 1,000,462          | 100.0        | 8,503,266          | 8,413,352          | 98.9        |
| 宮崎        | 0                 | 0                 | 0.0          | 898,944            | 898,944            | 100.0        | 9,012,571          | 8,953,400          | 99.3        |
| 鹿児島       | 1,797,970         | 1,797,970         | 100.0        | 1,207,705          | 1,207,705          | 100.0        | 12,334,522         | 12,333,806         | 100.0       |
| 沖縄        | 1,013,858         | 1,013,858         | 100.0        | 863,505            | 863,505            | 100.0        | 7,173,588          | 7,126,974          | 99.4        |
| <b>合計</b> | <b>39,658,139</b> | <b>39,658,139</b> | <b>100.0</b> | <b>137,308,835</b> | <b>137,298,255</b> | <b>100.0</b> | <b>937,782,684</b> | <b>924,527,774</b> | <b>98.6</b> |

(単位 千円、%)

| 都道府県      | 狩猟税            |                |              | 法定外目的税           |                  |             | 旧法による税           |               |            |
|-----------|----------------|----------------|--------------|------------------|------------------|-------------|------------------|---------------|------------|
|           | 調定額            | 収入額            | 収入率          | 調定額              | 収入額              | 収入率         | 調定額              | 収入額           | 収入率        |
| 北海道       | 55,782         | 55,782         | 100.0        | 913,493          | 910,554          | 99.7        | 2,997            | 380           | 12.7       |
| 青森        | 6,749          | 6,749          | 100.0        | 328,891          | 328,891          | 100.0       | 0                | 0             | 0.0        |
| 岩手        | 14,654         | 14,654         | 100.0        | 77,326           | 77,326           | 100.0       | 22               | 22            | 100.0      |
| 宮城        | 15,709         | 15,709         | 100.0        | 379,909          | 379,909          | 100.0       | 454              | 180           | 39.6       |
| 秋田        | 4,590          | 4,590          | 100.0        | 253,945          | 253,888          | 100.0       | 3,295            | 361           | 11.0       |
| 山形        | 7,170          | 7,170          | 100.0        | 166,308          | 166,308          | 100.0       | 0                | 0             | 0.0        |
| 福島        | 24,939         | 24,939         | 100.0        | 594,811          | 594,811          | 100.0       | 0                | 0             | 0.0        |
| 茨城        | 46,621         | 46,621         | 100.0        | 0                | 0                | 0.0         | 8,143            | 3,545         | 43.5       |
| 栃木        | 29,829         | 29,829         | 100.0        | 0                | 0                | 0.0         | 387              | 232           | 60.1       |
| 群馬        | 25,504         | 25,504         | 100.0        | 0                | 0                | 0.0         | 0                | 0             | 0.0        |
| 埼玉        | 21,892         | 21,892         | 100.0        | 0                | 0                | 0.0         | 136              | 24            | 17.6       |
| 千葉        | 34,938         | 34,938         | 100.0        | 0                | 0                | 0.0         | 5,148            | 716           | 13.9       |
| 東京        | 3,936          | 3,936          | 100.0        | 2,076,462        | 2,076,462        | 100.0       | 339              | 51            | 15.0       |
| 神奈川       | 17,049         | 17,049         | 100.0        | 0                | 0                | 0.0         | 238,368          | 6,372         | 2.7        |
| 新潟        | 15,701         | 15,701         | 100.0        | 139,625          | 139,625          | 100.0       | 0                | 0             | 0.0        |
| 富山        | 7,151          | 7,151          | 100.0        | 0                | 0                | 0.0         | 0                | 0             | 0.0        |
| 石川        | 10,759         | 10,759         | 100.0        | 0                | 0                | 0.0         | 178,754          | 0             | 0.0        |
| 福井        | 12,857         | 12,857         | 100.0        | 0                | 0                | 0.0         | 48               | 0             | 0.0        |
| 山梨        | 19,868         | 19,868         | 100.0        | 0                | 0                | 0.0         | 0                | 0             | 0.0        |
| 長野        | 27,357         | 27,357         | 100.0        | 0                | 0                | 0.0         | 3,372            | 3,372         | 100.0      |
| 岐阜        | 22,940         | 22,940         | 100.0        | 14,060           | 14,060           | 100.0       | 98,130           | 1,629         | 1.7        |
| 静岡        | 43,705         | 43,705         | 100.0        | 0                | 0                | 0.0         | 87,404           | 1,200         | 1.4        |
| 愛知        | 13,478         | 13,478         | 100.0        | 603,141          | 603,141          | 100.0       | 5,747            | 0             | 0.0        |
| 三重        | 24,841         | 24,841         | 100.0        | 295,901          | 295,901          | 100.0       | 0                | 0             | 0.0        |
| 滋賀        | 13,868         | 13,868         | 100.0        | 47,271           | 47,271           | 100.0       | 2,982            | 504           | 16.9       |
| 京都        | 20,255         | 20,255         | 100.0        | 51,272           | 51,272           | 100.0       | 4,428            | 240           | 5.4        |
| 大阪        | 8,090          | 8,090          | 100.0        | 0                | 0                | 0.0         | 689,544          | 23,452        | 3.4        |
| 兵庫        | 38,743         | 38,743         | 100.0        | 0                | 0                | 0.0         | 3,904            | 19            | 0.5        |
| 奈良        | 11,877         | 11,877         | 100.0        | 135,558          | 135,558          | 100.0       | 657              | 0             | 0.0        |
| 和歌山       | 16,272         | 16,272         | 100.0        | 0                | 0                | 0.0         | 1,763            | 0             | 0.0        |
| 鳥取        | 7,602          | 7,602          | 100.0        | 14,582           | 14,582           | 100.0       | 3,025            | 0             | 0.0        |
| 島根        | 13,178         | 13,178         | 100.0        | 300,879          | 300,709          | 99.9        | 0                | 0             | 0.0        |
| 岡山        | 22,457         | 22,457         | 100.0        | 434,647          | 434,647          | 100.0       | 0                | 0             | 0.0        |
| 広島        | 25,278         | 25,278         | 100.0        | 520,291          | 520,291          | 100.0       | 0                | 0             | 0.0        |
| 山口        | 17,895         | 17,895         | 100.0        | 234,837          | 234,837          | 100.0       | 0                | 0             | 0.0        |
| 徳島        | 16,809         | 16,809         | 100.0        | 0                | 0                | 0.0         | 944              | 195           | 20.7       |
| 香川        | 7,737          | 7,737          | 100.0        | 0                | 0                | 0.0         | 0                | 0             | 0.0        |
| 愛媛        | 27,223         | 27,223         | 100.0        | 233,053          | 233,053          | 100.0       | 168,270          | 7,581         | 4.5        |
| 高知        | 26,638         | 26,638         | 100.0        | 0                | 0                | 0.0         | 0                | 0             | 0.0        |
| 福岡        | 21,217         | 21,217         | 100.0        | 167,246          | 165,435          | 98.9        | 1,618            | 0             | 0.0        |
| 佐賀        | 9,706          | 9,706          | 100.0        | 102,969          | 102,969          | 100.0       | 871              | 10            | 1.1        |
| 長崎        | 8,891          | 8,891          | 100.0        | 74,971           | 74,971           | 100.0       | 0                | 0             | 0.0        |
| 熊本        | 22,318         | 22,318         | 100.0        | 150,344          | 150,344          | 100.0       | 4,640            | 25            | 0.5        |
| 大分        | 29,004         | 29,004         | 100.0        | 632,289          | 237,342          | 37.5        | 129,321          | 0             | 0.0        |
| 宮崎        | 30,154         | 30,154         | 100.0        | 223,960          | 223,960          | 100.0       | 0                | 0             | 0.0        |
| 鹿児島       | 29,791         | 29,791         | 100.0        | 133,331          | 133,331          | 100.0       | 2,931            | 1,816         | 62.0       |
| 沖縄        | 2,227          | 2,227          | 100.0        | 37,980           | 37,980           | 100.0       | 575              | 80            | 13.9       |
| <b>合計</b> | <b>935,248</b> | <b>935,248</b> | <b>100.0</b> | <b>9,339,352</b> | <b>8,939,428</b> | <b>95.7</b> | <b>1,648,218</b> | <b>52,006</b> | <b>3.2</b> |

## 15 主要経済指標

| 区分                   | 26年度<br>(実績) | 27年度<br>〔実績見込み〕 | 28年度<br>(見通し) | 対前年度比増減率    |             |             |             |
|----------------------|--------------|-----------------|---------------|-------------|-------------|-------------|-------------|
|                      |              |                 |               | 27年度        |             | 28年度        |             |
|                      | 兆円<br>(名目)   | 兆円程度<br>(名目)    | 兆円程度<br>(名目)  | %程度<br>(名目) | %程度<br>(実質) | %程度<br>(名目) | %程度<br>(実質) |
| 1 国内総生産              |              |                 |               |             |             |             |             |
| 国内総生産                | 489.6        | 503.1           | 518.8         | 2.7         | 1.2         | 3.1         | 1.7         |
| 民間最終消費支出             | 293.2        | 295.9           | 304.9         | 0.9         | 1.0         | 3.0         | 2.0         |
| 民間住宅                 | 14.4         | 14.8            | 15.6          | 2.7         | 2.8         | 5.0         | 3.8         |
| 民間企業設備               | 68.4         | 70.7            | 74.7          | 3.4         | 2.8         | 5.6         | 4.5         |
| 2 雇用                 | 万人           | 万人程度            | 万人程度          | %程度         |             | %程度         |             |
| 労働力人口                | 6,593        | 6,606           | 6,620         |             | 0.2         |             | 0.2         |
| 就業者総数                | 6,360        | 6,385           | 6,405         |             | 0.4         |             | 0.3         |
| 3 鉱工業生産              | %            | %程度             | %程度           |             |             |             |             |
| 鉱工業生産指数<br>対前年度比増減率  | △ 0.4        | 0.1             | 3.2           |             | —           |             | —           |
| 4 物価                 | %            | %程度             | %程度           |             |             |             |             |
| 国内企業物価指数<br>対前年度比変化率 | 2.8          | △ 2.9           | 0.2           |             | —           |             | —           |
| 消費者物価指数<br>対前年度比変化率  | 2.9          | 0.4             | 1.2           |             | —           |             | —           |
| 5 国際収支               | 兆円           | 兆円程度            | 兆円程度          |             | %程度         |             | %程度         |
| 経常収支                 | 7.9          | 18.5            | 21.7          |             | —           |             | —           |
| 貿易収支                 | △ 6.6        | 0.5             | 1.9           |             | —           |             | —           |
| 輸出                   | 75.6         | 75.7            | 79.0          |             | 0.1         |             | 4.4         |
| 輸入                   | 82.2         | 75.2            | 77.2          |             | △ 8.6       |             | 2.7         |

(備考) 上記の諸計数は、現在考えられる内外環境を前提とし、「平成28年度の経済見通しと経済財政運営の基本的態度（平成28年1月22日閣議決定）」において表明されている経済財政運営の下で想定された平成28年度の経済の姿を示すものであり、我が国経済は民間活動がその主体をなすものであること、また、特に国際環境の変化には予見し難い要素が多いことにかんがみ、これらの数字はある程度の幅を持って考えられるべきものである。

平成 27 年度版

石川県税務統計書

平成 29 年 4 月発行

石川県総務部税務課

〒920-8580 金沢市鞍月1丁目1番地

TEL (076) 225-1271

e-mail zeimuka@pref.ishikawa.lg.jp







県税キャラクター「直之くん」