

# 税 務 統 計 書

令 和 元 年 度



石 川 県 総 務 部 税 務 課

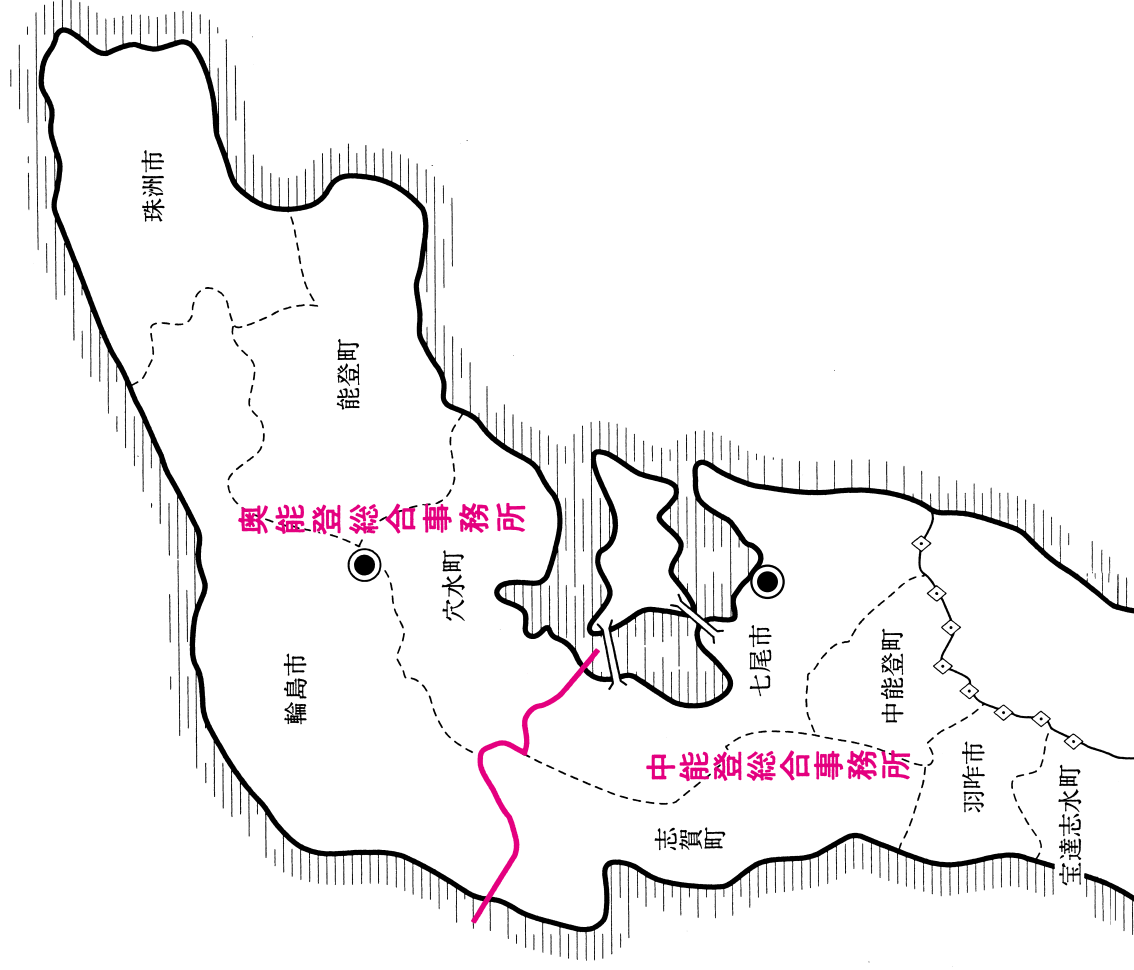
# 県税管轄区域便覧図

令和2年12月現在



事務所名	所在地	電話番号	所管する地域	面積 km <sup>2</sup>	人口 人
石川県総務部税務課	〒920-8580 金沢市鞍月1丁目1番地	金沢 (076) ②5 1271		4,186.05	1,131,538
石川県小松県税事務所	〒923-8515 小松市園町ハ108番地の1	小松 (0761) ②3 1713	小松市・加賀市 能美市・川北町	775.7	225,046
石川県金沢県税事務所	〒920-8585 金沢市幸町12番1号	金沢 (076) ②3 8831	金沢市・かほく市 白山市・野々市市 津幡町・内灘町	1,432.49	727,060
石川県中能登総合事務所	〒926-0852 七尾市小島町二部33	七尾 (0767) ⑤2 6112	七尾市・羽咋市 志賀町・宝達志水町 中能登町	847.87	119,049
石川県奥能登総合事務所	〒929-2392 輪島市三井町洲衛10部11番1	輪島 (0768) ②9 2304	輪島市・珠洲市 穴水町・能登町	1,130.0	60,383

(注) 1 面積は、国土交通省国土地理院の令和元年10月1日現在による。  
2 人口は、令和2年4月1日現在の人口動態による推計常住人口である。



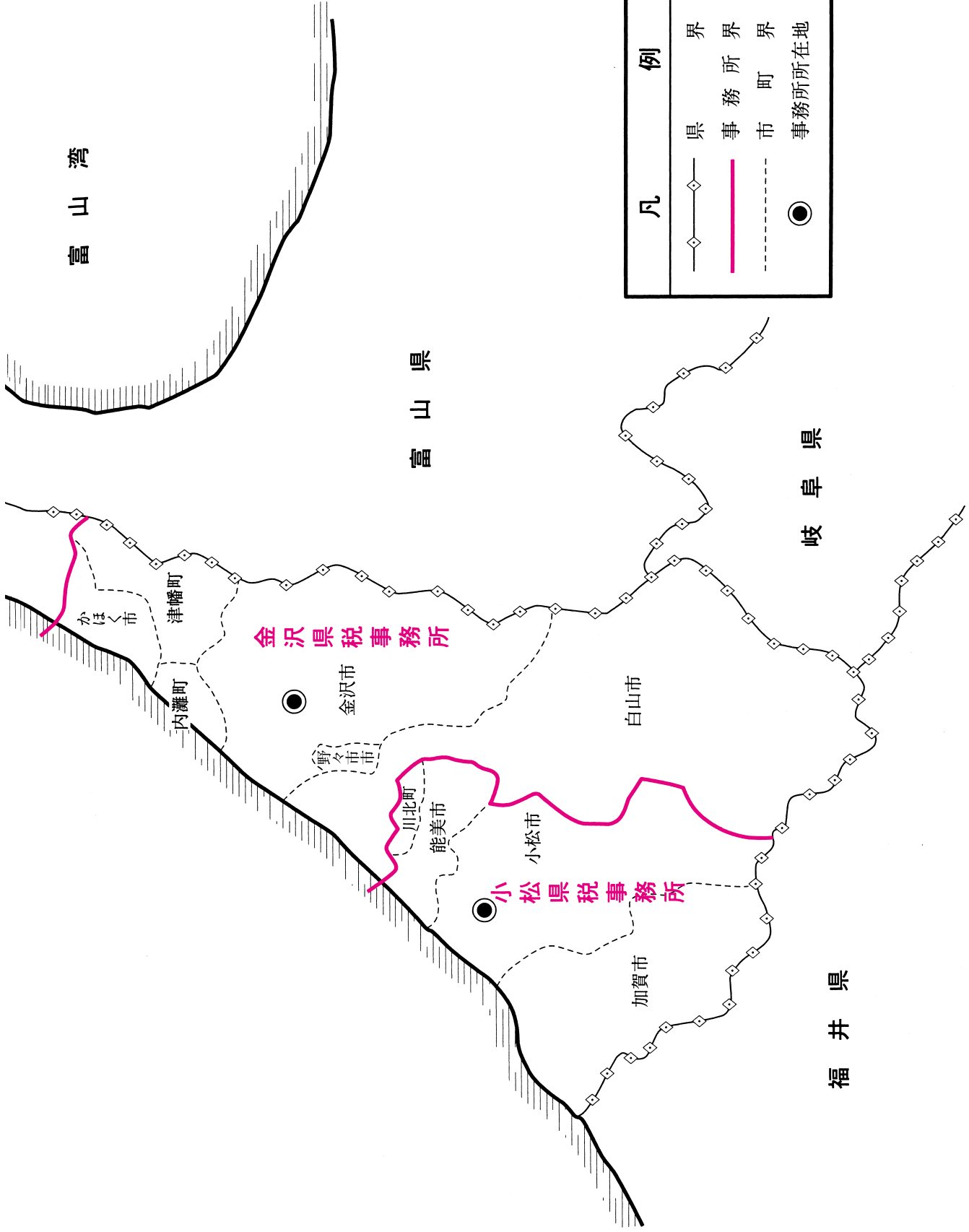
富山湾

富山県

岐阜県

福井県

凡例	
—◇—	県界
—	事務所界
- - -	市町界
●	事務所所在地





## は し が き

令和元年度の我が国経済は、海外経済の減速等を背景に外需が弱いものの、雇用・所得環境の改善等により、内需を中心に緩やかに回復しました。

このような中、令和元年度の本県の県税収入は、総額で1,865億円余（実質県税）で平成30年度に続く過去2番目の水準となりました。製造業を中心に企業業績が堅調に推移したことから、法人関係税が過去最高の622億円となり、また、個人県民税についても、給与所得の増加により、過去2番目に多い429億円となったことが主な要因です。

本県では、税務職員一人ひとりが年々複雑化する税制度や地方税の役割の重要性をより一層認識するとともに、公平で適正な課税・徴収に努め、県民から信頼される税務行政を推進していきたいと考えています。

この「税務統計書」は、本県の令和元年度の収入実績や課税状況などを中心に、県税の概要を取りまとめたものです。これにより県税に対する一層の御理解と御協力をいただくための参考資料として広く御利用願えれば幸いです。

令和3年3月

石川県総務部税務課長 大 箱 剛



# 目 次

第1 財 政	
図 表 一般会計決算額(構成割合)	1
1 一般会計歳入予算、決算額	2
2 一般会計歳出予算、決算額	2
3 一般会計歳入決算額(平成27年度～令和元年度)	4
4 一般会計歳出決算額(平成27年度～令和元年度)	4
5 県税等歳入予算額補正状況	6
6 標準税収入額、予算額、決算額	7
7 県税歳入決算額(平成27年度～令和元年度)	6
8 標準税収入額、決算額(平成29年度～令和元年度)	8
9 地方譲与税(平成27年度～令和元年度)	9
10 市町村交付金	10
第2 県税調定収入状況	
図 表 県税収入に占める税目別構成比	11
1 県税決算額	12
2 事務所別県税決算額	14
3 税外収入金決算額	17
4 税外収入金決算額(平成27年度～令和元年度)	17
5 県税等の証紙等による収入額	18
(1)自動車税(自動車税種別割含む)	18
(2)自動車取得税	18
(3)自動車税環境性能割	18
(4)狩猟税	18
(5)免税軽油使用者証及び納税証明書交付手数料	18
6 事務所別県税月別調定額	20
7 県税月別収入額	28
8 県税調定収入額(平成27年度～令和元年度)	30
9 県税歳入予算、決算額(昭和54年度～令和元年度)	32
第3 課 税 状 況	
図 表 主要税目の決算額比較(平成17年度～令和元年度)	33

1	個人県民税	34
	(1) 市町別調定収入額	34
	(2) 市町別徴収取扱費	36
	(3) 市町別徴収取扱費(平成30年度・令和元年度)	38
2	県民税配当割	40
	県民税配当割額	40
3	県民税株式等譲渡所得割	41
	県民税株式等譲渡所得割額	41
4	法人県民税	40
	法人県民税額	40
5	県民税利子割	40
	(1) 県民税利子割額	40
	(2) 特別徴収義務者数及び営業所数	41
6	個人事業税	42
	(1) 業種別課税人員及び所得金額	42
	ア 第1種事業	42
	イ 第2種事業	43
	ウ 第3種事業	43
	(2) 所得階層別人員及び所得金額	44
	(3) 分割個人の所得金額	44
	(4) 事業専従者給与(控除)額及び人員	44
	(5) 各種控除額及び人員	45
7	法人事業税	46
	(1) 法人事業税額	46
	(2) 法人の所得階層別所得金額	46
	(3) 収入金額課税法人の収入金額	46
	(4) 資本金別法人数	48
	(5) 決算期別法人数	48
	(6) 地方法人特別税額(国税)	48
	(7) 特別法人事業税(国税)	48
8	不動産取得税	50
	(1) 家屋	50
	(2) 家屋の取得価格段階別	50
	(3) 土地	52
	(4) 土地の取得価格段階別	52



9	県たばこ税	52
	(1)月別調定額及び売渡し本数	52
	(2)年度別調定額及び売渡し本数(平成29年度～令和元年度)	53
10	ゴルフ場利用税	54
	(1)施設数及び調定額	54
	(2)年度別施設数及び利用人員数等(平成29年度～令和元年度)	54
	石川県内ゴルフ場位置図	55
11	自動車税	56
	(1)自動車税(自動車税種別割含む)	56
	ア 車種別自動車台数(平成29年度～令和元年度)	56
	イ 自動車台数及び調定額	58
	(2)自動車税環境性能割	66
	ア 新 車	66
	イ 中 古 車	67
	ウ 課税標準額段階別	68
12	鋳区税	70
	面積及び調定額	70
13	狩猟税	70
	件数及び調定額	70
14	自動車取得税	71
	(1)新 車	71
	(2)中 古 車	71
	(3)課税標準額段階別	72
15	軽油引取税	74
	(1)軽油の引取数量	74
	(2)課税対象とならない軽油の数量	75
16	核燃料税	76
	調定額及び核燃料の挿入体数(平成5年度～令和元年度)	76

#### 第4 徴 収 状 況

図 表	令和元年度県税税目別決算額の事務所別構成比	77
1	税目別徴収額	78

2	事務所別税目別徴収額	78
	(1)小松県税事務所	78
	(2)金沢県税事務所	80
	(3)中能登総合事務所	80
	(4)奥能登総合事務所	82
3	収納機関別県税等納付(納入)額	84
4	県税の課税の特例に係る課税免除額等(平成27年度～令和元年度)	84
5	税目別減免額	85
6	不服申立	85
7	口座振替納税の状況(個人事業税及び自動車税)	86

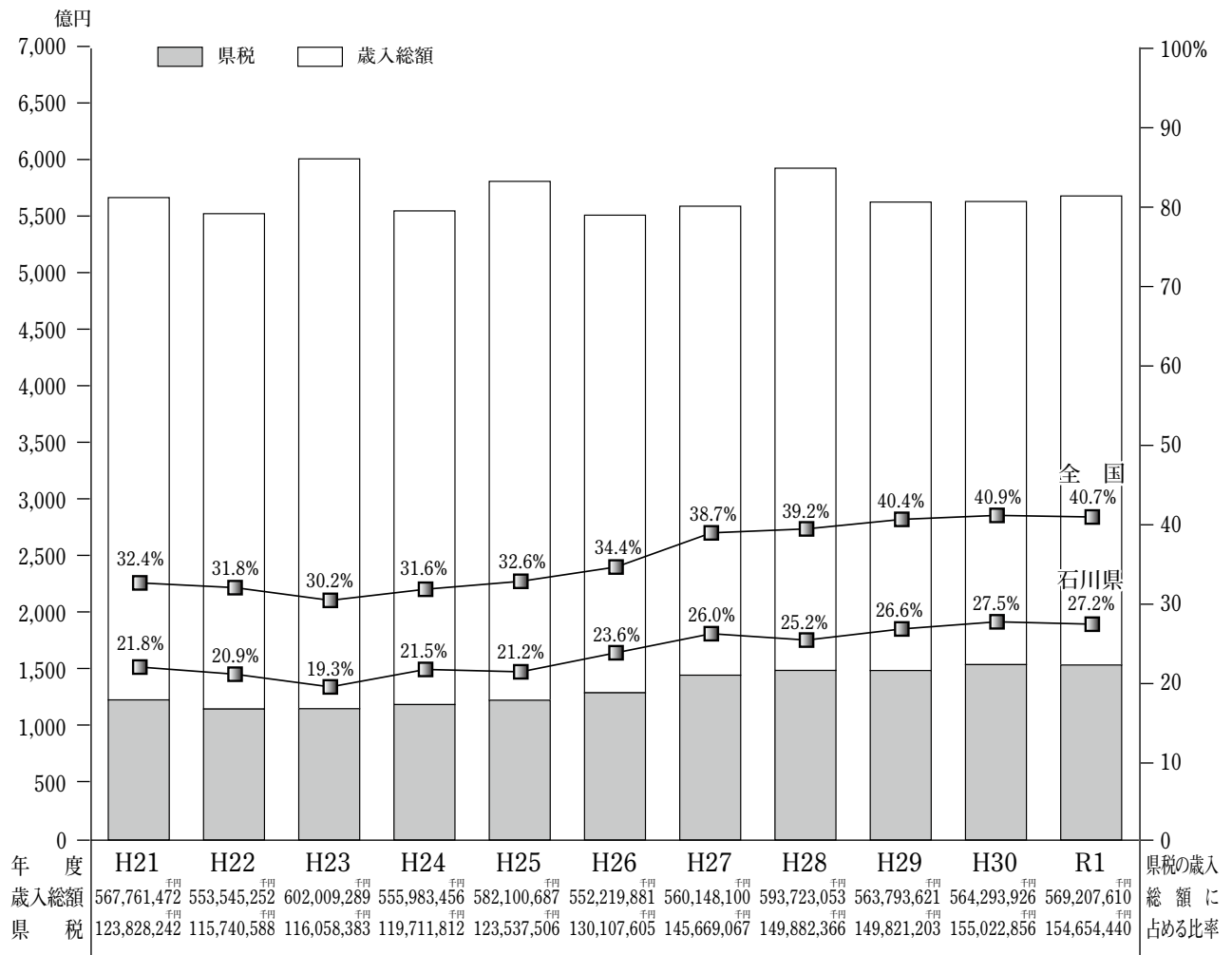
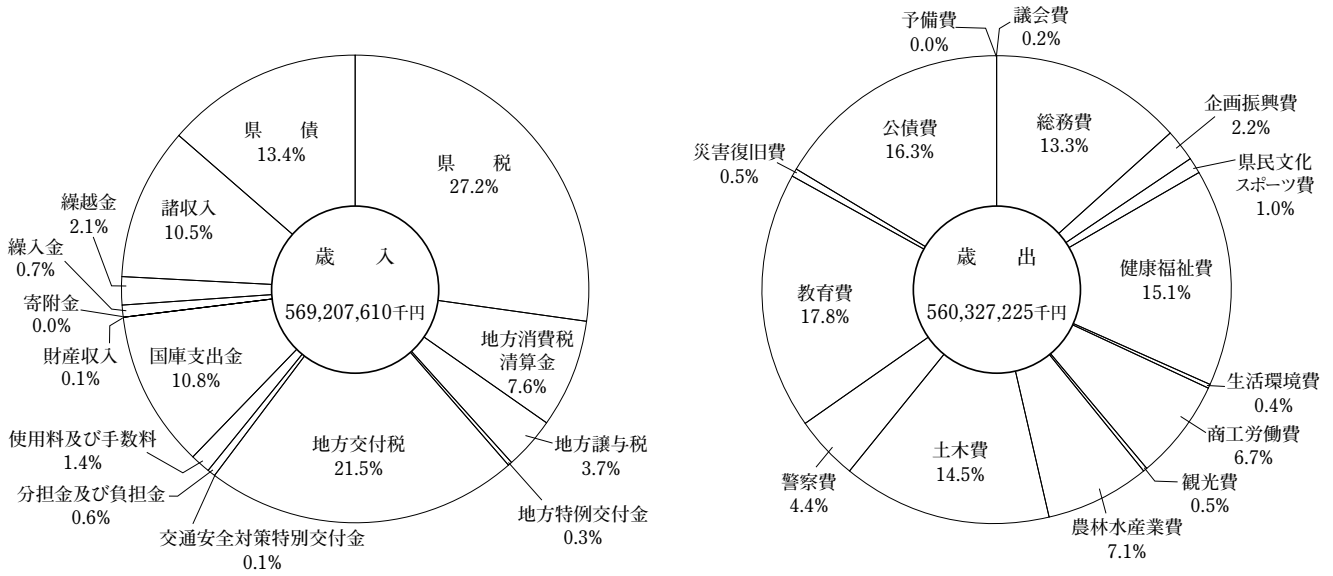
#### 参考資料

1	令和元年度県税の税率及び納期一覧	87
2	自動車税制のグリーン化・エコカー減税等特例	106
3	いしかわ森林環境税の概要	109
4	税務機構と事務所別、職別構成員	110
5	税務職員年齢構成	111
6	税務職員経験年数	111
7	北陸三県徴税費調	112
8	納税義務者数(平成27年度～令和元年度)	113
9	県民所得と県税負担額の全国割合	114
10	1人当たり県民所得と県税負担額	115
11	県民の租税負担額(平成27年度～令和元年度)	116
12	租税収入の実質的分配額(平成27年度～令和元年度)	116
13	令和元年度都道府県税徴収実績調(決算見込額)	118
	(1)調定収入見込額	118
	(2)税目別決算見込額	119
14	主要経済指標	127

# 第 1 財 政



# 一般会計決算額（構成割合）



## 1 一般会計

款名	区分	当初予算額		最終予算額	
		金額	構成比	金額①	構成比
1	県税	150,430,000	26.6	153,967,132	25.2
2	地方消費税清算金	44,000,000	7.8	43,095,412	7.0
3	地方譲与税	21,802,000	3.9	21,151,420	3.5
4	地方特例交付金	1,841,000	0.3	1,704,905	0.3
5	地方交付税	120,600,000	21.4	122,531,824	20.0
6	交通安全対策特別交付金	255,000	0.0	268,940	0.0
7	分担金及び負担金	3,451,864	0.6	4,996,674	0.8
8	使用料及び手数料	7,868,717	1.4	7,795,954	1.3
9	国庫支出金	58,572,590	10.4	84,906,899	13.9
10	財産収入	461,000	0.1	602,356	0.1
11	寄附金	18,700	0.0	35,338	0.0
12	繰入金	15,192,884	2.7	4,285,861	0.7
13	繰越金	1	0.0	11,760,916	1.9
14	諸収入	58,276,244	10.3	60,560,813	9.9
15	県債	81,623,000	14.5	93,923,000	15.4
合計		564,393,000	100.0	611,587,444	100.0

(注)最終予算額は、前年度からの繰越額 39,608,975千円を含む。

## 2 一般会計

款名	区分	当初予算額		最終予算額	
		金額	構成比	金額①	構成比
1	議会費	1,199,102	0.2	1,176,246	0.2
2	総務費	74,571,244	13.2	74,500,459	12.2
3	企画振興費	24,282,701	4.3	13,642,945	2.2
4	県民文化スポーツ費	6,174,187	1.1	6,944,272	1.1
5	健康福祉費	86,221,576	15.3	86,607,013	14.2
6	生活環境費	2,557,348	0.5	2,579,891	0.4
7	商工労働費	41,177,859	7.3	37,983,581	6.2
8	観光費	2,740,493	0.5	3,878,944	0.6
9	農林水産業費	35,047,426	6.2	48,529,024	8.0
10	土木費	66,183,231	11.7	114,781,609	18.8
11	警察費	25,137,935	4.5	25,023,661	4.1
12	教育費	101,209,650	17.9	101,101,144	16.5
13	災害復旧費	3,958,336	0.7	3,589,456	0.6
14	公債費	93,731,912	16.6	91,060,774	14.9
15	予備費	200,000	0.0	188,425	0.0
合計		564,393,000	100.0	611,587,444	100.0

(注)最終予算額は、前年度からの繰越額 39,608,975千円を含む。

## 歳入予算、決算額

(単位 千円、%)

決算額		最終予算額に対する増減		区分	款名
金額②	構成比	増減額②-①	割合②/①		
154,654,440	27.2	687,308	100.4	1	県税
43,095,412	7.6	-	100.0	2	地方消費税清算金
21,151,420	3.7	-	100.0	3	地方譲与税
1,704,905	0.3	-	100.0	4	地方特例交付金
122,531,824	21.5	-	100.0	5	地方交付税
268,940	0.1	-	100.0	6	交通安全対策特別交付金
3,672,247	0.6	△ 1,324,427	73.5	7	分担金及び負担金
7,709,470	1.4	△ 86,484	98.9	8	使用料及び手数料
61,544,210	10.8	△ 23,362,689	72.5	9	国庫支出金
666,146	0.1	63,790	110.6	10	財産収入
37,036	0.0	1,698	104.8	11	寄附金
4,261,095	0.7	△ 24,766	99.4	12	繰入金
11,760,916	2.1	-	100.0	13	繰越金
59,746,549	10.5	△ 814,264	98.7	14	諸収入
76,403,000	13.4	△ 17,520,000	81.3	15	県債
<b>569,207,610</b>	<b>100.0</b>	<b>△ 42,379,834</b>	<b>93.1</b>		<b>合計</b>

## 歳出予算、決算額

(単位 千円、%)

決算額		最終予算額に対する増減		区分	款名
金額②	構成比	残額①-②	割合②/①		
1,140,442	0.2	35,804	97.0	1	議会費
74,382,026	13.3	118,433	99.8	2	総務費
12,094,318	2.2	1,548,627	88.6	3	企画振興費
5,859,050	1.0	1,085,222	84.4	4	県民文化スポーツ費
84,673,049	15.1	1,933,964	97.8	5	健康福祉費
2,499,111	0.4	80,780	96.9	6	生活環境費
37,719,412	6.7	264,169	99.3	7	商工労働費
2,880,201	0.5	998,743	74.3	8	観光費
39,790,336	7.1	8,738,688	82.0	9	農林水産業費
81,111,903	14.5	33,669,706	70.7	10	土木費
24,918,343	4.4	105,318	99.6	11	警察費
99,506,605	17.8	1,594,539	98.4	12	教育費
2,693,556	0.5	895,900	75.0	13	災害復旧費
91,058,873	16.3	1,901	100.0	14	公債費
-	0.0	188,425	0.0	15	予備費
<b>560,327,225</b>	<b>100.0</b>	<b>51,260,219</b>	<b>91.6</b>		<b>合計</b>

### 3 一般会計歳入

款名	区分	H27			H28		
		決算額	構成比	前年比	決算額	構成比	前年比
1	県税	145,669,067	26.0	112.0	149,882,366	25.2	102.9
2	地方消費税清算金	47,491,861	8.5	170.2	42,622,642	7.2	89.7
3	地方譲与税	22,114,045	3.9	91.8	18,810,032	3.2	85.1
4	地方特例交付金	433,061	0.1	100.5	453,295	0.1	104.7
5	地方交付税	127,047,740	22.7	95.9	129,258,867	21.8	101.7
6	交通安全対策特別交付金	350,294	0.1	104.7	330,331	0.0	94.3
7	分担金及び負担金	2,524,424	0.4	82.6	3,337,786	0.6	132.2
8	使用料及び手数料	7,227,342	1.3	119.5	7,937,151	1.3	109.8
9	国庫支出金	56,880,203	10.1	90.3	57,929,255	9.7	101.8
10	財産収入	1,006,628	0.2	39.6	1,811,786	0.3	180.0
11	寄附金	371,810	0.1	515.1	311,685	0.0	83.8
12	繰入金	11,006,581	2.0	62.5	5,243,330	0.9	47.6
13	繰越金	6,300,333	1.1	61.5	8,067,522	1.4	128.0
14	諸収入	53,872,711	9.6	102.5	90,111,005	15.2	167.3
15	県債	77,852,000	13.9	95.3	77,616,000	13.1	99.7
	<b>合計</b>	<b>560,148,100</b>	<b>100.0</b>	<b>101.4</b>	<b>593,723,053</b>	<b>100.0</b>	<b>106.0</b>
	自主財源 (1.2.7.8.10.11.12.13.14)	275,470,757	49.2	110.1	309,325,273	52.1	112.3
	依存財源 (3.4.5.6.9.15)	284,677,343	50.8	94.2	284,397,780	47.9	99.9

### 4 一般会計歳出

款名	区分	H27			H28		
		決算額	構成比	前年比	決算額	構成比	前年比
1	議会費	1,129,666	0.2	100.6	1,117,001	0.2	98.9
2	総務費	85,121,452	15.4	116.8	79,412,483	13.5	93.3
3	企画振興費	7,869,320	1.4	59.5	9,682,739	1.6	123.0
4	県民文化スポーツ費	16,842,308	3.1	329.7	3,300,713	0.6	19.6
5	健康福祉費	82,891,799	15.0	105.9	81,170,484	13.8	97.9
6	生活環境費	3,683,461	0.7	67.9	3,854,933	0.7	104.7
7	商工労働費	31,802,887	5.8	98.1	34,606,792	5.9	108.8
8	観光費	2,608,260	0.5	92.6	17,536,273	3.0	672.3
9	農林水産業費	32,782,466	5.9	97.7	33,908,213	5.8	103.4
10	土木費	62,541,163	11.3	82.8	69,987,567	11.9	111.9
11	警察費	24,990,326	4.5	101.7	24,277,572	4.1	97.1
12	教育費	101,752,707	18.5	97.6	104,056,073	17.7	102.3
13	災害復旧費	2,575,710	0.5	126.4	2,517,240	0.4	97.7
14	公債費	95,101,556	17.2	100.8	121,782,378	20.8	128.1
	<b>合計</b>	<b>551,693,081</b>	<b>100.0</b>	<b>101.1</b>	<b>587,210,461</b>	<b>100.0</b>	<b>106.4</b>

(注) 平成28年度以前の「企画振興費」と「県民文化スポーツ費」は、「企画県民文化費」を振り分けたものである。



## 決算額（平成27年度～令和元年度）

(単位 千円、%)

H29			H30			R元		
決算額	構成比	前年比	決算額	構成比	前年比	決算額	構成比	前年比
149,821,203	26.6	100.0	155,022,856	27.5	103.5	154,654,440	27.2	99.8
43,626,539	7.7	102.4	45,042,843	8.0	103.2	43,095,412	7.6	95.7
19,413,000	3.4	103.2	21,654,756	3.8	111.5	21,151,420	3.7	97.7
498,912	0.1	110.1	571,271	0.1	114.5	1,704,905	0.3	298.4
127,127,844	22.5	98.4	125,469,490	22.2	98.7	122,531,824	21.5	97.7
315,006	0.1	95.4	287,985	0.1	91.4	268,940	0.1	93.4
4,152,827	0.7	124.4	4,084,605	0.7	98.4	3,672,247	0.6	89.9
7,845,121	1.4	98.8	7,822,615	1.4	99.7	7,709,470	1.4	98.6
65,811,256	11.7	113.6	59,222,949	10.5	90.0	61,544,210	10.8	103.9
734,200	0.1	40.5	805,651	0.1	109.7	666,146	0.1	82.7
292,753	0.1	93.9	157,119	0.0	53.7	37,036	0.0	23.6
4,658,871	0.8	88.9	7,876,467	1.4	169.1	4,261,095	0.7	54.1
6,134,153	1.1	76.0	7,359,825	1.3	120.0	11,760,916	2.1	159.8
48,320,936	8.6	53.6	49,628,494	8.8	102.7	59,746,549	10.5	120.4
85,041,000	15.1	109.6	79,287,000	14.1	93.2	76,403,000	13.4	96.4
<b>563,793,621</b>	<b>100.0</b>	<b>95.0</b>	<b>564,293,926</b>	<b>100.0</b>	<b>100.1</b>	<b>569,207,610</b>	<b>100.0</b>	<b>100.9</b>
265,586,603	47.1	85.9	277,800,475	49.2	104.6	285,603,311	50.2	102.8
298,207,018	52.9	104.9	286,493,451	50.8	96.1	283,604,299	49.8	99.0

## 決算額（平成27年度～令和元年度）

(単位 千円、%)

H29			H30			R元		
決算額	構成比	前年比	決算額	構成比	前年比	決算額	構成比	前年比
1,098,946	0.2	98.4	1,151,201	0.2	104.8	1,140,442	0.2	99.1
78,809,528	14.2	99.2	74,520,175	13.5	94.6	74,382,026	13.3	99.8
14,647,847	2.6	151.3	10,732,314	1.9	73.3	12,094,318	2.2	112.7
5,189,799	0.9	157.2	6,284,674	1.1	121.1	5,859,050	1.0	93.2
83,669,865	15.1	103.1	81,484,748	14.8	97.4	84,673,049	15.1	103.9
1,992,670	0.4	51.7	2,156,422	0.4	108.2	2,499,111	0.4	115.9
32,078,315	5.8	92.7	36,804,470	6.7	114.7	37,719,412	6.7	102.5
3,270,835	0.6	18.7	2,941,911	0.5	89.9	2,880,201	0.5	97.9
39,153,784	7.0	115.5	37,902,721	6.9	96.8	39,790,336	7.1	105.0
72,807,054	13.1	104.0	77,743,819	14.1	106.8	81,111,903	14.5	104.3
23,927,544	4.3	98.6	24,693,681	4.5	103.2	24,918,343	4.4	100.9
101,363,823	18.2	97.4	99,942,385	18.1	98.6	99,506,605	17.8	99.6
3,042,196	0.5	120.9	3,403,291	0.6	111.9	2,693,556	0.5	79.1
94,986,556	17.1	78.0	92,402,483	16.7	97.3	91,058,873	16.3	98.5
<b>556,038,762</b>	<b>100.0</b>	<b>94.7</b>	<b>552,164,295</b>	<b>100.0</b>	<b>99.3</b>	<b>560,327,225</b>	<b>100.0</b>	<b>101.5</b>

## 5 県税等歳入予算額補正状況

(単位 千円)

税目	区分	当初予算額	補正額	補正額の内容						
				R元.6	R元.9	R元.12	R2.3	R2.3(専決)	最終予算額	
県民税	個人	均等割・所得割	41,050,000	4,609	-	-	-	40,000	△ 35,391	41,054,609
		配当	732,000	329,000	-	-	-	329,000	-	1,061,000
		株式等譲渡所得割	805,600	△ 163,600	-	-	-	△ 163,600	-	642,000
事業税	法人	法利子	6,520,000	236,897	-	-	-	180,000	56,897	6,756,897
		個人	260,000	△ 50,000	-	-	-	△ 50,000	-	210,000
		法人	1,480,000	120,000	-	-	-	120,000	-	1,600,000
地方消費税	譲渡	貨物	34,100,000	1,920,000	-	-	-	1,610,000	310,000	36,020,000
		取得	28,400,000	679,765	-	-	-	679,765	-	29,079,765
不動産取得税		2,300,000	186,212	-	-	-	186,212	-	2,486,212	
県たばこ税		2,840,000	268,877	-	-	-	280,000	△ 11,123	3,108,877	
ゴルフ場利用税		1,170,000	70,000	-	-	-	70,000	-	1,240,000	
自動車税	自動車	税	500,000	34,000	-	-	-	34,000	-	534,000
		環境性能	17,530,000	19,008	-	-	-	30,000	△ 10,992	17,549,008
自動車税	環境性能	種別	480,000	-	-	-	-	-	-	480,000
		種別	130,000	△ 7,000	-	-	-	-	△ 7,000	123,000
鉱区		400	28	-	-	-	28	-	428	
自動車取得税		1,020,000	117,000	-	-	-	117,000	-	1,137,000	
軽油引取税		10,330,000	△ 227,857	-	-	-	△ 199,857	△ 28,000	10,102,143	
狩猟税		12,000	△ 259	-	-	-	-	△ 259	11,741	
核燃料		770,000	452	-	-	-	452	-	770,452	
<b>税計 A</b>		<b>150,430,000</b>	<b>3,537,132</b>	<b>-</b>	<b>-</b>	<b>-</b>	<b>3,263,000</b>	<b>274,132</b>	<b>153,967,132</b>	
地方消費税清算金(歳入) B		44,000,000	△ 904,588	-	-	-	△ 904,588	-	43,095,412	
地方消費税清算金(歳出) C		29,500,000	721,847	-	-	-	721,847	-	30,221,847	
地方法人特別譲与税 D		19,670,000	△ 655,110	-	-	-	△ 655,110	-	19,014,890	
<b>実質県税計(A+B-C+D) E</b>		<b>184,600,000</b>	<b>1,255,587</b>	<b>-</b>	<b>-</b>	<b>-</b>	<b>981,455</b>	<b>274,132</b>	<b>185,855,587</b>	
譲与税	地方	道路	-	-	-	-	-	-	-	-
		揮発油	1,900,000	△ 20,885	-	-	-	-	△ 20,885	1,879,115
		石油	100,000	1,172	-	-	-	-	1,172	101,172
		自動車重量	80,000	21,171	-	-	-	-	21,171	101,171
		森林環境	42,000	330	-	-	-	-	330	42,330
		航空機燃料	10,000	2,742	-	-	-	-	2,742	12,742
【再掲】地方法人特別		19,670,000	△ 655,110	-	-	-	△ 655,110	-	19,014,890	
<b>小計 F</b>		<b>21,802,000</b>	<b>△ 650,580</b>	<b>-</b>	<b>-</b>	<b>-</b>	<b>△ 655,110</b>	<b>4,530</b>	<b>21,151,420</b>	
<b>合計(E+F-D)</b>		<b>186,732,000</b>	<b>1,260,117</b>	<b>-</b>	<b>-</b>	<b>-</b>	<b>981,455</b>	<b>278,662</b>	<b>187,992,117</b>	

## 7 県税歳入

税目	年度	区分	H27			H28		
			決算額	構成比	前年比	決算額	構成比	前年比
県民税	個人	均等割・所得割	38,818,555	21.4	101.6	39,549,903	22.1	101.9
		配当	1,292,566	0.7	78.2	825,972	0.5	63.9
		株式等譲渡所得割	1,358,826	0.8	134.2	514,560	0.3	37.9
事業税	法人	法利子	7,039,023	3.9	87.7	6,511,203	3.6	92.5
		個人	618,418	0.3	82.4	331,271	0.2	53.6
		法人	1,376,895	0.8	107.1	1,457,792	0.8	105.9
不動産取得税	取得	法人	29,025,713	16.0	112.9	35,103,403	19.6	120.9
		個人	2,614,286	1.4	86.4	2,761,587	1.5	105.6
県たばこ税		1,400,772	0.8	98.8	1,350,919	0.8	96.4	
ゴルフ場利用税		581,000	0.3	105.5	563,322	0.3	97.0	
自動車税	自動車	税	17,433,304	9.6	99.5	17,400,181	9.7	99.8
		環境性能	-	-	-	-	-	-
自動車税	環境性能	種別	-	-	-	-	-	-
		種別	-	-	-	-	-	-
鉱区		465	0.0	109.2	514	0.0	110.5	
自動車取得税		1,429,593	0.8	160.9	1,541,773	0.9	107.8	
軽油引取税		10,182,906	5.6	96.8	10,117,625	5.7	99.4	
狩猟税		10,759	0.0	84.6	11,416	0.0	106.1	
核燃料		770,452	0.4	100.0	770,452	0.4	100.0	
<b>地方消費税を除く計 A</b>		<b>113,953,533</b>	<b>62.8</b>	<b>102.4</b>	<b>118,811,893</b>	<b>66.4</b>	<b>104.3</b>	
<b>地方消費税計(b1+b2+b3-b4) B</b>		<b>47,812,252</b>	<b>26.3</b>	<b>167.3</b>	<b>43,612,790</b>	<b>24.4</b>	<b>91.2</b>	
内訳	譲渡	割 b1	29,618,669	-	177.3	29,025,173	-	98.0
		貨物割 b2	2,096,865	-	101.4	2,045,300	-	97.5
		清算金(歳入) b3	47,491,861	-	170.2	42,622,642	-	89.7
		清算金(歳出) b4	31,395,143	-	173.4	30,080,325	-	95.8
地方法人特別譲与税 C		19,749,130	10.9	90.3	16,558,972	9.3	83.8	
<b>実質県税計(A+B+C)</b>		<b>181,514,915</b>	<b>100.0</b>	<b>112.2</b>	<b>178,983,655</b>	<b>100.0</b>	<b>98.6</b>	
<b>款県税計(A+b1+b2)</b>		<b>145,669,067</b>	<b>-</b>	<b>112.0</b>	<b>149,882,366</b>	<b>-</b>	<b>102.9</b>	

(注) 構成比の計は、端数処理のため必ずしも合計と一致しない。

## 6 標準税収入額、予算額、決算額

(単位 千円、%)

税目	区分	標準税収入額 ①	最終予算額	決算額 ②	比較		
					増減額②-①	割合②/①	
県民税	個人	均等割・所得割	47,063,393	40,550,000	40,656,985	△ 6,406,408	86.4
		配当割	1,141,234	1,061,000	1,063,294	△ 77,940	93.2
		株式等譲渡所得割	1,238,789	642,000	645,924	△ 592,865	52.1
	事業税	法人	6,048,954	6,746,769	6,828,746	779,792	112.9
		利子割	434,787	210,000	216,522	△ 218,265	49.8
		個人	1,590,735	1,584,000	1,632,998	42,263	102.7
		法人	36,546,301	36,006,000	36,328,660	△ 217,641	99.4
		地方消費税	52,685,528	44,439,542	44,440,278	△ 8,245,250	84.4
		不動産取得税	3,235,759	3,090,000	3,119,458	△ 116,301	96.4
		県たばこ税	1,263,913	1,240,000	1,248,381	△ 15,532	98.8
ゴルフ場利用税	507,693	534,000	547,127	39,434	107.8		
自動車税	自動車税	16,495,915	17,460,000	17,485,073	989,158	106.0	
	環境性能割	505,468	480,000	501,877	△ 3,591	99.3	
	種別割	154,852	123,000	123,568	△ 31,284	79.8	
鉦	区	488	428	428	△ 60	87.7	
自動車取得税	1,020,761	1,137,000	1,137,874	117,113	111.5		
軽油引取税	10,359,537	10,039,000	10,044,874	△ 314,663	97.0		
狩猟燃料税	-	11,741	11,741	11,741	-	-	
核燃料税	-	770,452	770,452	770,452	770,452	-	
<b>税計</b>		<b>180,294,107</b>	<b>166,124,932</b>	<b>166,804,260</b>	<b>△ 13,489,847</b>	<b>92.5</b>	
譲与税	地方道路	-	-	1	1	-	
	地方揮発油	2,009,221	1,879,115	1,879,114	△ 130,107	93.5	
	石油ガス	103,945	101,172	101,172	△ 2,773	97.3	
	自動車重量	96,896	101,171	101,171	4,275	104.4	
	森林環境	13,743	42,330	42,330	28,587	308.0	
	航空機燃料	42,330	12,742	12,742	△ 29,588	30.1	
	地方法人特別	19,958,180	19,014,890	19,014,890	△ 943,290	95.3	
<b>計</b>	<b>22,224,315</b>	<b>21,151,420</b>	<b>21,151,420</b>	<b>△ 1,072,895</b>	<b>95.2</b>		
<b>合計</b>	<b>202,518,422</b>	<b>187,276,352</b>	<b>187,955,680</b>	<b>△ 14,562,742</b>	<b>92.8</b>		

- (注) 1 標準税収入額については、普通地方交付税の基準財政収入額に100/75(地方法人特別譲与税を除く譲与税については100/100)を乗じて算出したものである。
- 2 県民税利子割、県民税配当割、県民税株式等譲渡所得割、地方消費税、ゴルフ場利用税、自動車税環境性能割及び自動車取得税の標準税収入額は、市町村交付金相当額を加えたものである。
- 3 予算額及び決算額は現年課税分である。
- 4 地方消費税は、譲渡割と貨物割に清算金を加えたものである。

## 決算額 (平成27年度～令和元年度)

(単位 千円、%)

H29			H30			R元		
決算額	構成比	前年比	決算額	構成比	前年比	決算額	構成比	前年比
40,503,368	22.4	102.4	41,005,246	21.8	101.2	41,161,594	22.1	100.4
1,085,525	0.6	131.4	910,079	0.5	83.8	1,063,294	0.6	116.8
1,557,110	0.9	302.6	907,538	0.5	58.3	645,924	0.4	71.2
6,216,268	3.4	95.5	6,965,406	3.7	112.1	6,838,874	3.7	98.2
524,709	0.3	158.4	437,851	0.2	83.4	216,522	0.1	49.5
1,504,955	0.8	103.2	1,556,945	0.8	103.5	1,655,395	0.9	106.3
32,837,874	18.1	93.5	35,373,778	18.8	107.7	36,343,031	19.5	102.7
2,947,775	1.6	106.7	3,044,762	1.6	103.3	3,138,335	1.7	103.1
1,274,587	0.7	94.3	1,247,288	0.7	97.9	1,248,381	0.7	100.1
520,487	0.3	92.4	519,407	0.3	99.8	548,258	0.3	105.6
17,550,963	9.7	100.9	17,705,341	9.4	100.9	17,574,081	9.4	99.3
-	-	-	-	-	-	501,877	0.3	皆増
-	-	-	-	-	-	123,568	0.1	皆増
491	0.0	95.5	491	0.0	100.0	428	0.0	87.2
2,036,480	1.1	132.1	2,231,723	1.2	109.6	1,137,904	0.6	51.0
10,308,616	5.7	101.9	10,397,580	5.5	100.9	10,108,068	5.4	97.2
12,213	0.0	107.0	12,034	0.0	98.5	11,741	0.0	97.6
770,452	0.4	100.0	770,452	0.4	100.0	770,452	0.4	100.0
<b>119,651,873</b>	<b>66.1</b>	<b>100.7</b>	<b>123,085,921</b>	<b>65.4</b>	<b>102.9</b>	<b>123,087,727</b>	<b>66.0</b>	<b>100.0</b>
<b>44,228,138</b>	<b>24.4</b>	<b>101.4</b>	<b>45,824,294</b>	<b>24.3</b>	<b>103.6</b>	<b>44,440,278</b>	<b>23.8</b>	<b>97.0</b>
27,993,831	-	96.4	29,135,327	-	104.1	29,079,766	-	99.8
2,175,499	-	106.4	2,801,608	-	128.8	2,486,947	-	88.8
43,626,539	-	102.4	45,042,843	-	103.2	43,095,412	-	95.7
29,567,731	-	98.3	31,155,484	-	105.4	30,221,847	-	97.0
17,176,324	9.5	103.7	19,422,807	10.3	113.1	19,014,890	10.2	97.9
<b>181,056,335</b>	<b>100.0</b>	<b>101.2</b>	<b>188,333,022</b>	<b>100.0</b>	<b>104.0</b>	<b>186,542,895</b>	<b>100.0</b>	<b>99.0</b>
<b>149,821,203</b>	-	<b>100.0</b>	<b>155,022,856</b>	-	<b>103.5</b>	<b>154,654,440</b>	-	<b>99.8</b>

## 8 標準税収入額、決算額（平成29年度～令和元年度）

(単位 千円、%)

税 目	年 度 区 分	平成29年度			平成30年度			令和元年度			
		標準税収入額	決 算 額	割 合	標準税収入額	決 算 額	割 合	標準税収入額	決 算 額	割 合	
県 民 税	個 人	均等割・所得割	45,753,150	39,927,439	87.3	46,330,117	40,422,088	87.2	47,063,393	40,656,985	86.4
		配 当 割	1,240,617	1,085,525	87.5	1,011,623	910,079	90.0	1,141,234	1,063,294	93.2
		株式等譲渡所得割	712,672	1,557,110	218.5	1,451,233	907,538	62.5	1,238,789	645,924	52.1
	法 人	6,035,213	6,209,250	102.9	5,564,147	6,959,080	125.1	6,048,954	6,828,746	112.9	
	利 子 割	272,888	524,709	192.3	433,912	437,851	100.9	434,787	216,522	49.8	
事 業 税	個 人	1,551,879	1,486,720	95.8	1,568,973	1,537,570	98.0	1,590,735	1,632,998	102.7	
	法 人	36,109,777	32,829,685	90.9	33,987,229	35,365,689	104.1	36,546,301	36,328,660	99.4	
地 方 消 費 税		48,988,501	44,228,138	90.3	50,885,890	45,824,294	90.1	52,685,528	44,440,278	84.4	
不 動 産 取 得 税		2,771,767	2,921,279	105.4	3,096,171	3,004,026	97.0	3,235,759	3,119,458	96.4	
県 た ば こ 税		1,359,091	1,274,587	93.8	1,262,763	1,247,288	98.8	1,263,913	1,248,381	98.8	
ゴ ル フ 場 利 用 税		555,444	520,487	93.7	531,749	516,503	97.1	507,693	547,127	107.8	
自 動 車 税	自 動 車 税	16,357,868	17,440,042	106.6	16,504,402	17,603,216	106.7	16,495,915	17,485,073	106.0	
	環 境 性 能 割	—	—	—	—	—	—	505,468	501,877	99.3	
	種 別 割	—	—	—	—	—	—	154,852	123,568	79.8	
鉦 区 税		485	491	101.2	487	491	100.8	488	428	87.7	
自 動 車 取 得 税		1,322,716	2,036,480	154.0	1,761,163	2,231,723	126.7	1,020,761	1,137,874	111.5	
軽 油 引 取 税		9,939,123	10,245,992	103.1	10,202,504	10,348,416	101.4	10,359,537	10,044,874	97.0	
狩 猟 税		—	12,213	—	—	12,034	—	—	11,741	—	
核 燃 料 税		—	770,452	—	—	770,452	—	—	770,452	—	
税 計		172,971,191	163,070,599	94.3	174,592,363	168,098,338	96.3	180,294,107	166,804,260	92.5	
譲 与 税	地 方 道 路		—	—	—	—	—	—	1	—	
	地 方 揮 発 油		2,079,731	2,101,852	101.1	2,036,695	2,106,102	103.4	2,009,221	1,879,114	93.5
	石 油 ガ ス		118,157	120,654	102.1	115,466	112,131	97.1	103,945	101,172	97.3
	自 動 車 重 量		—	—	—	—	—	—	96,896	101,171	104.4
	森 林 環 境		—	—	—	—	—	—	42,330	42,330	100.0
	航 空 機 燃 料		14,102	14,170	100.5	14,255	13,716	96.2	13,743	12,742	92.7
	地 方 法 人 特 別		18,769,353	17,176,324	91.5	18,849,637	19,422,807	103.0	19,958,180	19,014,890	95.3
譲 与 税 計		20,981,343	19,413,000	92.5	21,016,053	21,654,756	103.0	22,224,315	21,151,420	95.2	
合 計		193,952,534	182,483,599	94.1	195,608,416	189,753,094	97.0	202,518,422	187,955,680	92.8	

(注) 1 標準税収入額については、普通地方交付税の基準財政収入額に100/75(地方法人特別譲与税を除く譲与税については、100/100)を乗じて算出したものである。

2 県民税利子割、県民税配当割、県民税株式等譲渡所得割、地方消費税、ゴルフ場利用税、自動車税環境性能割及び自動車取得税の標準税収入額は、市町村交付金相当額を加えたものである。

3 決算額は現年課税分である。

4 地方消費税は、譲渡割と貨物割に清算金を加えたものである。

## 9 地方譲与税（平成27年度～令和元年度）

（単位 千円）

年度		H27	H28	H29	H30	R元
区分						
譲与道 税路	第1回(6月)	—	—	—	—	—
	第2回(11月)	—	—	—	—	—
	第3回(3月)	—	—	—	—	—
	計	—	—	—	—	—
	予算額 譲与総額 財政計画	6	10	—	—	1
譲与揮 税油	第1回(6月)	696,586	611,865	607,715	589,978	523,887
	第2回(11月)	703,731	896,464	876,620	854,774	789,768
	第3回(3月)	817,353	606,073	617,517	661,350	565,459
	計	<b>2,217,670</b>	<b>2,114,402</b>	<b>2,101,852</b>	<b>2,106,102</b>	<b>1,879,114</b>
	予算額 譲与総額 財政計画	2,217,670	2,111,402	2,101,852	2,106,102	1,879,115
譲与油 税ス	第1回(6月)	35,977	31,966	30,206	28,271	26,220
	第2回(11月)	52,015	52,552	50,466	47,250	43,456
	第3回(3月)	45,703	41,315	39,982	36,610	31,496
	計	<b>133,695</b>	<b>125,833</b>	<b>120,654</b>	<b>112,131</b>	<b>101,172</b>
	予算額 譲与総額 財政計画	133,695	125,833	120,654	112,131	101,172
譲与自 動車 重量 税	第1回(6月)	—	—	—	—	—
	第2回(11月)	—	—	—	—	63,261
	第3回(3月)	—	—	—	—	37,910
	計	—	—	—	—	<b>101,171</b>
	予算額 譲与総額 財政計画	—	—	—	—	101,171
譲与森 林環 税境	第1回(9月)	—	—	—	—	21,165
	第2回(3月)	—	—	—	—	21,165
	計	—	—	—	—	<b>42,330</b>
	予算額 譲与総額 財政計画	—	—	—	—	42,330
	予算額 譲与総額 財政計画	—	—	—	—	3,999,977
譲与航 空機 燃料 税	第1回(9月)	7,324	6,832	7,103	6,867	5,884
	第2回(3月)	6,226	6,993	7,067	6,849	6,858
	計	<b>13,550</b>	<b>13,825</b>	<b>14,170</b>	<b>13,716</b>	<b>12,742</b>
	予算額 譲与総額 財政計画	13,550	13,825	14,170	13,716	12,742
	予算額 譲与総額 財政計画	3,103,015	2,940,529	2,983,403	2,995,235	2,879,475
譲与地 方特 税別	第1回(5月)	1,214,592	960,712	1,016,787	1,209,972	1,205,076
	第2回(8月)	3,251,575	2,985,885	3,158,102	3,768,179	3,714,897
	第3回(11月)	8,998,261	6,083,398	5,999,698	6,733,865	6,414,458
	第4回(2月)	6,284,702	6,528,977	7,001,737	7,710,791	7,680,459
	計	<b>19,749,130</b>	<b>16,558,972</b>	<b>17,176,324</b>	<b>19,422,807</b>	<b>19,014,890</b>
予算額 譲与総額 財政計画	19,749,130	16,558,972	17,176,324	19,422,807	19,014,890	
予算額 譲与総額 財政計画	2,102,677,845	1,777,606,978	1,845,174,420	2,086,503,809	2,042,683,218	
予算額 譲与総額 財政計画	2,123,400,000	1,875,100,000	1,988,700,000	2,021,100,000	2,135,100,000	
<b>譲与税計</b>	<b>22,114,045</b>	<b>18,813,032</b>	<b>19,413,000</b>	<b>21,654,756</b>	<b>21,007,918</b>	

(注) 譲与総額とは全国の都道府県分(指定都市分を含む)の譲与額であり、財政計画とは国において算定される地方財政計画による額である。

## 10 市町村交付金

(単位 千円、%)

区分 市町名	県 利	民 子	税 割	県 配	民 当	税 割	県 株	民 式	税 等	地 消	方 費	ゴ ル	フ 場	自 取	動 得	車 税	自 動	車 税	自 動	車 税	環 境	性 能	割	合 計	合 計	の 構 成 比
小松市		12,285		59,215		35,859				2,034,011		61,181		62,031		19,463							2,284,045	9.4		
加賀市		7,132		34,344		20,761				1,247,423		90,266		48,873		15,334							1,464,133	6.0		
能美市		5,928		28,546		17,251				906,864		36,368		37,597		11,796							1,044,350	4.3		
川北町		681		3,288		1,992				128,960				3,757		1,176							139,854	0.6		
金沢市		60,093		289,775		175,636				9,093,696		51,427		223,313		70,071							9,964,011	41.1		
かほく市		3,432		16,556		10,037				615,788		30,034		21,464		6,731							704,042	2.9		
白山市		12,236		58,987		35,727				2,069,815				71,694		22,494							2,270,953	9.4		
野々市市		6,443		31,054		18,803				1,001,101				26,243		8,232							1,091,876	4.5		
津幡町		4,054		19,554		11,849				605,408		18,000		23,982		7,523							690,370	2.9		
内灘町		2,965		14,289		8,645				435,303				13,468		4,225							478,895	2.0		
七尾市		4,830		23,222		13,995				1,060,714		22,107		55,926		17,548							1,198,342	4.9		
羽咋市		2,000		9,607		5,781				390,635		16,496		21,805		6,840							453,164	1.9		
志賀町		1,752		8,429		5,087				372,401		24,211		30,168		9,464							451,512	1.9		
宝達志水町		1,143		5,507		3,327				223,745		23,268		14,932		4,683							276,605	1.1		
中能登町		1,465		7,059		4,268				292,930				19,043		5,973							330,738	1.4		
輪島市		1,830		8,801		5,308				484,286				31,200		9,787							541,212	2.2		
珠洲市		1,047		5,041		3,041				262,923				21,002		6,589							299,643	1.2		
穴水町		640		3,083		1,856				159,078		7,171		12,413		3,893							188,134	0.8		
能登町		1,320		6,358		3,838				307,988				28,527		8,950							356,981	1.5		
<b>県計</b>		<b>131,276</b>		<b>632,715</b>		<b>383,061</b>				<b>21,693,069</b>		<b>380,529</b>		<b>767,438</b>		<b>240,772</b>							<b>24,228,860</b>	<b>100.0</b>		

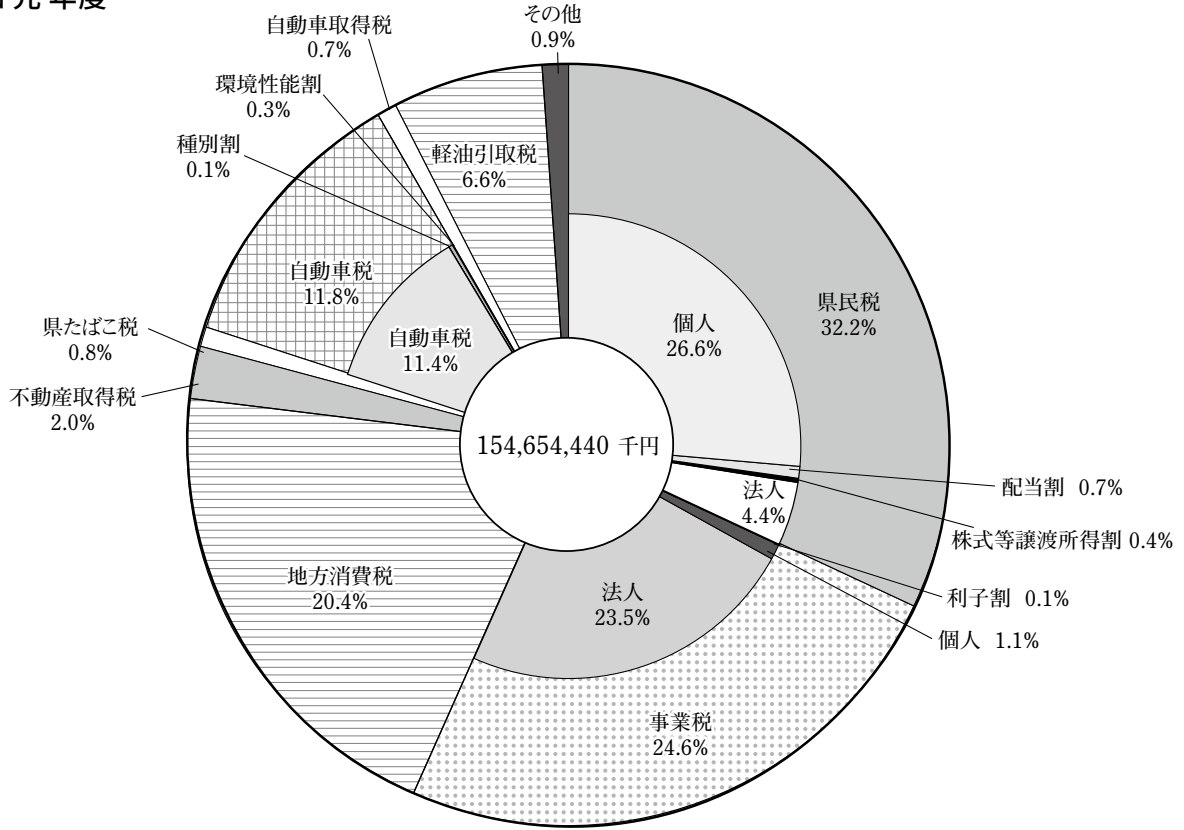
## 第2 県税調定収入状況



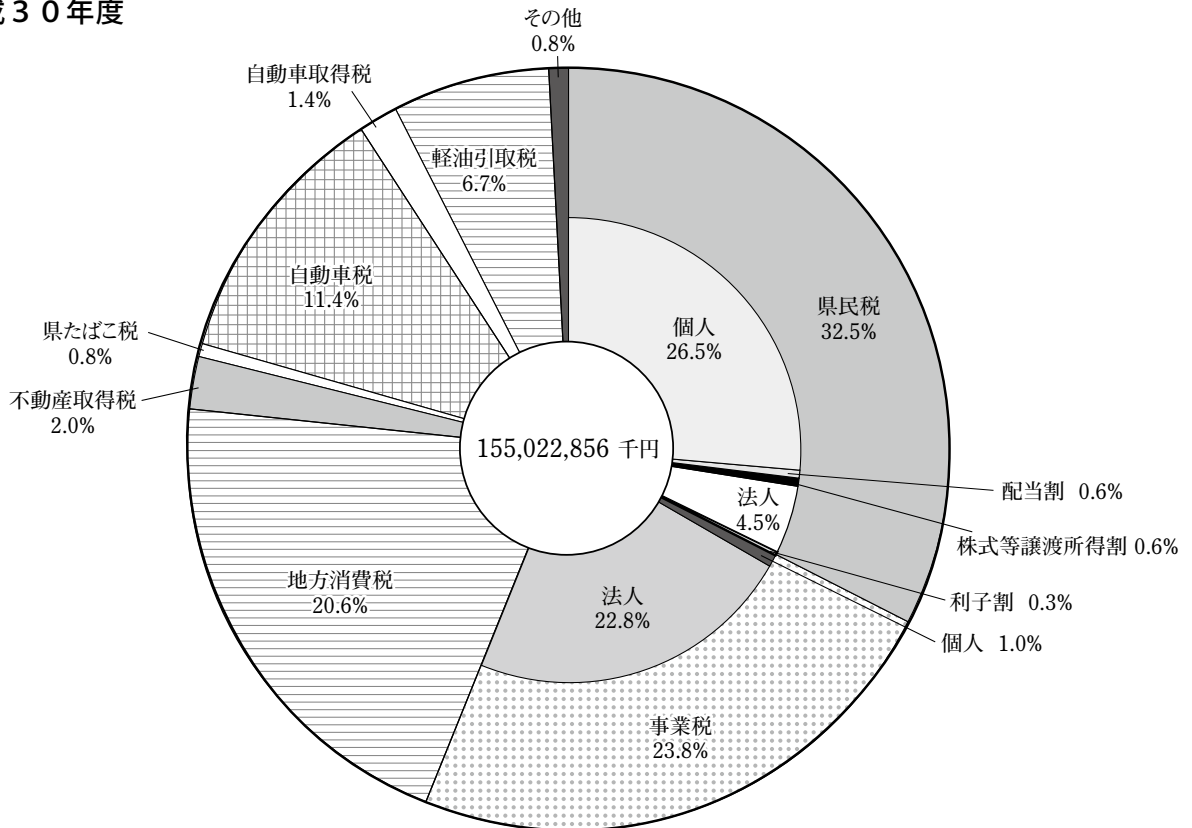


### 県税収入に占める税目別構成比

令和元年度



平成30年度



# 1 県 税

区 分	最終予算額	調 定 額	収入済額	不納欠損額	収入未済額	
個人県民税(計)	現滞計	42,253,000,000	42,811,247,923	42,366,203,545	352,056	449,718,094
		504,609,000	1,637,055,857	504,608,987	84,826,930	1,047,739,891
	<b>42,757,609,000</b>	<b>44,448,303,780</b>	<b>42,870,812,532</b>	<b>85,178,986</b>	<b>1,497,457,985</b>	
内 訳	均等割+所得割	40,550,000,000	41,102,029,429	40,656,985,051	352,056	449,718,094
		504,609,000	1,637,055,857	504,608,987	84,826,930	1,047,739,891
	<b>41,054,609,000</b>	<b>42,739,085,286</b>	<b>41,161,594,038</b>	<b>85,178,986</b>	<b>1,497,457,985</b>	
配 当 割	現滞計	1,061,000,000	1,063,294,442	1,063,294,442	—	—
		<b>1,061,000,000</b>	<b>1,063,294,442</b>	<b>1,063,294,442</b>	—	—
株式等譲渡所得割	現滞計	642,000,000	645,924,052	645,924,052	—	—
		<b>642,000,000</b>	<b>645,924,052</b>	<b>645,924,052</b>	—	—
法人県民税	現滞計	6,746,769,000	6,837,584,900	6,828,746,423	—	8,862,577
		10,128,000	36,640,441	10,127,719	5,235,816	21,297,906
	<b>6,756,897,000</b>	<b>6,874,225,341</b>	<b>6,838,874,142</b>	<b>5,235,816</b>	<b>30,160,483</b>	
県民税利子割	現滞計	210,000,000	216,522,120	216,522,120	—	—
		<b>210,000,000</b>	<b>216,522,120</b>	<b>216,522,120</b>	—	—
個人事業税	現滞計	1,584,000,000	1,661,022,400	1,632,998,451	—	28,023,949
		16,000,000	70,574,302	22,397,287	3,957,026	44,219,989
	<b>1,600,000,000</b>	<b>1,731,596,702</b>	<b>1,655,395,738</b>	<b>3,957,026</b>	<b>72,243,938</b>	
法人事業税	現滞計	36,006,000,000	36,354,820,285	36,328,660,084	—	26,210,001
		14,000,000	112,297,857	14,370,436	10,464,937	87,462,484
	<b>36,020,000,000</b>	<b>36,467,118,142</b>	<b>36,343,030,520</b>	<b>10,464,937</b>	<b>113,672,485</b>	
地方消費税譲渡割	現滞計	29,079,765,000	29,079,765,600	29,079,765,600	—	—
		<b>29,079,765,000</b>	<b>29,079,765,600</b>	<b>29,079,765,600</b>	—	—
地方消費税貨物割	現滞計	2,486,212,000	2,486,946,926	2,486,946,926	—	—
		<b>2,486,212,000</b>	<b>2,486,946,926</b>	<b>2,486,946,926</b>	—	—
不動産取得税	現滞計	3,090,000,000	3,144,849,300	3,119,458,003	—	25,433,797
		18,877,000	112,243,552	18,877,271	706,692	92,659,589
	<b>3,108,877,000</b>	<b>3,257,092,852</b>	<b>3,138,335,274</b>	<b>706,692</b>	<b>118,093,386</b>	
県たばこ税	現滞計	1,240,000,000	1,248,385,630	1,248,381,352	—	4,278
		—	—	—	—	—
	<b>1,240,000,000</b>	<b>1,248,385,630</b>	<b>1,248,381,352</b>	—	<b>4,278</b>	
ゴルフ場利用税	現滞計	534,000,000	552,233,325	547,126,650	—	5,106,675
		—	1,131,350	1,131,350	—	—
	<b>534,000,000</b>	<b>553,364,675</b>	<b>548,258,000</b>	—	<b>5,106,675</b>	
自動車税	現滞計	17,460,000,000	17,594,051,500	17,485,072,850	215,400	108,771,950
		89,008,000	213,322,815	89,007,808	13,581,671	110,841,613
	<b>17,549,008,000</b>	<b>17,807,374,315</b>	<b>17,574,080,658</b>	<b>13,797,071</b>	<b>219,613,563</b>	
自動車税環境性能割	現滞計	480,000,000	501,877,000	501,877,000	—	—
		<b>480,000,000</b>	<b>501,877,000</b>	<b>501,877,000</b>	—	—
自動車税種別割	現滞計	123,000,000	123,567,600	123,567,600	—	—
		<b>123,000,000</b>	<b>123,567,600</b>	<b>123,567,600</b>	—	—
鉾 区 税	現滞計	428,000	427,700	427,700	—	—
		—	—	—	—	—
	<b>428,000</b>	<b>427,700</b>	<b>427,700</b>	—	—	
自動車取得税	現滞計	1,137,000,000	1,137,873,500	1,137,873,500	—	—
		—	30,300	30,300	—	—
	<b>1,137,000,000</b>	<b>1,137,903,800</b>	<b>1,137,903,800</b>	—	—	
軽油引取税	現滞計	10,039,000,000	10,118,140,259	10,044,874,440	—	73,265,819
		63,143,000	63,194,002	63,194,002	—	—
	<b>10,102,143,000</b>	<b>10,181,334,261</b>	<b>10,108,068,442</b>	—	<b>73,265,819</b>	
狩 猟 税	現滞計	11,741,000	11,740,500	11,740,500	—	—
		<b>11,741,000</b>	<b>11,740,500</b>	<b>11,740,500</b>	—	—
核 燃 料 税	現滞計	770,452,000	770,452,400	770,452,400	—	—
		<b>770,452,000</b>	<b>770,452,400</b>	<b>770,452,400</b>	—	—
合 計 A	現滞計	153,251,367,000	154,651,508,868	153,930,695,144	567,456	725,397,140
		715,765,000	2,246,490,476	723,745,160	118,773,072	1,404,221,472
	<b>153,967,132,000</b>	<b>156,897,999,344</b>	<b>154,654,440,304</b>	<b>119,340,528</b>	<b>2,129,618,612</b>	
地方消費税清算金(歳入)B	43,095,412,000	43,095,411,852	43,095,411,852	—	—	
地方消費税清算金(歳出)C	30,221,847,000	30,221,846,852	30,221,846,852	—	—	
地方法人特別譲与税 D	19,014,890,000	19,014,890,000	19,014,890,000	—	—	
<b>A + B - C + D</b>	<b>185,855,587,000</b>	<b>188,786,454,344</b>	<b>186,542,895,304</b>	<b>119,340,528</b>	<b>2,129,618,612</b>	

〈参考〉地方法人特別税・特別法人事業税(国税)

地方法人特別税 ・特別法人事業税(国税)	現滞計	—	18,597,157,715	18,586,463,616	—	10,715,499
		—	74,691,948	7,704,134	7,583,662	59,404,152
		—	<b>18,671,849,663</b>	<b>18,594,167,750</b>	<b>7,583,662</b>	<b>70,119,651</b>

# 決 算 額

(単位 円、%)

収入済額のうち 還付未済額	最終予算額に対する		収入歩合		収入未済額の内訳		
	増減額	割合	H30年度	R元年度	徴収猶予額等	滞納処分停止額	その他
5,025,772	113,203,545	100.3	98.8	99.0	—	—	449,718,094
119,951	△ 13	100.0	32.5	30.8	—	—	1,047,739,891
<b>5,145,723</b>	<b>113,203,532</b>	<b>100.3</b>	<b>96.1</b>	<b>96.5</b>	—	—	<b>1,497,457,985</b>
5,025,772	106,985,051	100.3	98.8	98.9	—	—	449,718,094
119,951	△ 13	100.0	32.5	30.8	—	—	1,047,739,891
<b>5,145,723</b>	<b>106,985,038</b>	<b>100.3</b>	<b>96.0</b>	<b>96.3</b>	—	—	<b>1,497,457,985</b>
—	2,294,442	100.2	100.0	100.0	—	—	—
—	<b>2,294,442</b>	<b>100.2</b>	<b>100.0</b>	<b>100.0</b>	—	—	—
—	3,924,052	100.6	100.0	100.0	—	—	—
—	<b>3,924,052</b>	<b>100.6</b>	<b>100.0</b>	<b>100.0</b>	—	—	—
24,100	81,977,423	101.2	99.8	99.9	60,000	—	8,802,577
21,000	△ 281	100.0	15.2	27.6	—	12,254,481	9,043,425
<b>45,100</b>	<b>81,977,142</b>	<b>101.2</b>	<b>99.3</b>	<b>99.5</b>	<b>60,000</b>	<b>12,254,481</b>	<b>17,846,002</b>
—	6,522,120	103.1	100.0	100.0	—	—	—
—	<b>6,522,120</b>	<b>103.1</b>	<b>100.0</b>	<b>100.0</b>	—	—	—
—	48,998,451	103.1	97.8	98.3	—	—	28,023,949
—	6,397,287	140.0	34.3	31.7	—	14,176,637	30,043,352
—	<b>55,395,738</b>	<b>103.5</b>	<b>95.6</b>	<b>95.6</b>	—	<b>14,176,637</b>	<b>58,067,301</b>
49,800	322,660,084	100.9	99.9	99.9	49,600	—	26,160,401
—	370,436	102.6	9.0	12.8	—	46,305,667	41,156,817
<b>49,800</b>	<b>323,030,520</b>	<b>100.9</b>	<b>99.7</b>	<b>99.7</b>	<b>49,600</b>	<b>46,305,667</b>	<b>67,317,218</b>
—	600	100.0	100.0	100.0	—	—	—
—	<b>600</b>	<b>100.0</b>	<b>100.0</b>	<b>100.0</b>	—	—	—
—	734,926	100.0	100.0	100.0	—	—	—
—	<b>734,926</b>	<b>100.0</b>	<b>100.0</b>	<b>100.0</b>	—	—	—
42,500	29,458,003	101.0	98.7	99.2	5,047,400	—	20,386,397
—	271	100.0	31.2	16.8	22,406,780	14,076,850	56,175,959
<b>42,500</b>	<b>29,458,274</b>	<b>100.9</b>	<b>95.9</b>	<b>96.4</b>	<b>27,454,180</b>	<b>14,076,850</b>	<b>76,562,356</b>
—	8,381,352	100.7	100.0	100.0	—	—	4,278
—	—	—	—	—	—	—	—
—	<b>8,381,352</b>	<b>100.7</b>	<b>100.0</b>	<b>100.0</b>	—	—	<b>4,278</b>
—	13,126,650	102.5	99.8	99.1	—	—	5,106,675
—	1,131,350	—	100.0	100.0	—	—	—
—	<b>14,258,000</b>	<b>102.7</b>	<b>99.8</b>	<b>99.1</b>	—	—	<b>5,106,675</b>
8,700	25,072,850	100.1	99.4	99.4	70,109,946	87,400	38,574,604
108,277	△ 192	100.0	43.9	41.7	5,735,302	11,120,386	93,985,925
<b>116,977</b>	<b>25,072,658</b>	<b>100.1</b>	<b>98.7</b>	<b>98.7</b>	<b>75,845,248</b>	<b>11,207,786</b>	<b>132,560,529</b>
—	21,877,000	104.6	—	100.0	—	—	—
—	<b>21,877,000</b>	<b>104.6</b>	—	<b>100.0</b>	—	—	—
—	567,600	100.5	—	100.0	—	—	—
—	<b>567,600</b>	<b>100.5</b>	—	<b>100.0</b>	—	—	—
—	△ 300	99.9	100.0	100.0	—	—	—
—	—	—	—	—	—	—	—
—	<b>△ 300</b>	<b>99.9</b>	<b>100.0</b>	<b>100.0</b>	—	—	—
—	873,500	100.1	100.0	100.0	—	—	—
—	30,300	—	—	100.0	—	—	—
—	<b>903,800</b>	<b>100.1</b>	<b>100.0</b>	<b>100.0</b>	—	—	—
—	5,874,440	100.1	99.4	99.3	40,505,229	—	32,760,590
—	51,002	100.1	100.0	100.0	—	—	—
—	<b>5,925,442</b>	<b>100.1</b>	<b>99.4</b>	<b>99.3</b>	<b>40,505,229</b>	—	<b>32,760,590</b>
—	△ 500	100.0	100.0	100.0	—	—	—
—	<b>△ 500</b>	<b>100.0</b>	<b>100.0</b>	<b>100.0</b>	—	—	—
—	400	100.0	100.0	100.0	—	—	—
—	<b>400</b>	<b>100.0</b>	<b>100.0</b>	<b>100.0</b>	—	—	—
5,150,872	679,328,144	100.4	99.5	99.5	115,772,175	87,400	609,537,565
249,228	7,980,160	101.1	33.9	32.2	28,142,082	97,934,021	1,278,145,369
<b>5,400,100</b>	<b>687,308,304</b>	<b>100.4</b>	<b>98.5</b>	<b>98.6</b>	<b>143,914,257</b>	<b>98,021,421</b>	<b>1,887,682,934</b>
—	△ 148	100.0	100.0	100.0	—	—	—
—	△ 148	100.0	100.0	100.0	—	—	—
—	—	100.0	100.0	100.0	—	—	—
<b>5,400,100</b>	<b>687,308,304</b>	<b>100.4</b>	<b>98.8</b>	<b>98.8</b>	<b>143,914,257</b>	<b>98,021,421</b>	<b>1,887,682,934</b>
21,400	—	—	99.9	99.9	21,300	—	10,694,199
—	—	—	6.9	10.3	—	36,542,257	22,861,895
<b>21,400</b>	—	—	<b>99.6</b>	<b>99.6</b>	<b>21,300</b>	<b>36,542,257</b>	<b>33,556,094</b>

## 2 事務所別県税決算額

(単位 円、%)

区分 税目	調定額	収入済額	不納 欠損額	収入 未済額	収入済額 のうち還付 未済額	徴収猶 予額等	滞納処分 停止額	収入歩合		
								H30 年度	R元 年度	
個人 税	小松	(8,579,107,885)	(8,162,597,893)	18,032,955	399,577,029	1,099,992	-	-	(94.8)	(95.1)
	金沢	39,418,818,832	38,031,842,457	61,083,910	913,212,229	3,829,756	-	-	96.2	96.5
	(合計)	(30,839,710,947)	(29,869,244,564)	-	-	-	-	-	(96.6)	(96.9)
	中能登	5,029,484,948	4,838,970,075	4,405,971	117,487,613	154,054	-	-	95.8	96.2
	奥能登	(3,524,334,956)	(3,402,595,426)	-	-	-	-	-	(96.2)	(96.5)
計	<b>44,448,303,780</b>	<b>42,870,812,532</b>	<b>85,178,986</b>	<b>1,497,457,985</b>	<b>5,145,723</b>	-	-	<b>96.1</b>	<b>96.5</b>	
(内訳)	均等割	(8,579,107,885)	(8,162,597,893)	18,032,955	399,577,029	1,099,992	-	-	(94.8)	(95.1)
	+	37,709,600,338	36,322,623,963	61,083,910	913,212,229	3,829,756	-	-	96.0	96.3
	所得割	(29,130,492,453)	(28,160,026,070)	-	-	-	-	-	(96.4)	(96.7)
	+	5,029,484,948	4,838,970,075	4,405,971	117,487,613	154,054	-	-	95.8	96.2
	計	(3,524,334,956)	(3,402,595,426)	-	-	-	-	-	(96.2)	(96.5)
(内訳)	配当割	(1,505,149,992)	(1,436,374,649)	1,656,150	67,181,114	61,921	-	-	(94.7)	(95.4)
(内訳)	株譲渡所得等割	<b>42,739,085,286</b>	<b>41,161,594,038</b>	<b>85,178,986</b>	<b>1,497,457,985</b>	<b>5,145,723</b>	-	-	<b>96.0</b>	<b>96.3</b>
(内訳)	法人県民税	1,063,294,442	1,063,294,442	-	-	-	-	-	100.0	100.0
(内訳)	県民税利子割	645,924,052	645,924,052	-	-	-	-	-	100.0	100.0
(内訳)	個人事業税	6,874,225,341	6,838,874,142	5,235,816	30,160,483	45,100	60,000	12,254,481	99.3	99.5
(内訳)	個人事業税	216,522,120	216,522,120	-	-	-	-	-	100.0	100.0
個人 事業 税	小松	(275,538,726)	(255,735,936)	295,569	19,507,221	-	1,812,499	-	(93.1)	(92.8)
	金沢	1,599,663,202	1,525,624,668	3,661,457	50,574,287	-	12,364,138	-	95.4	95.4
	(合計)	(1,324,124,476)	(1,269,888,732)	-	-	-	-	-	(95.9)	(95.9)
	中能登	131,933,500	129,771,070	-	1,156,200	-	-	-	98.1	98.4
	奥能登	(86,582,500)	(85,426,300)	-	-	-	-	-	(98.5)	(98.7)
計	(45,351,000)	(44,344,770)	-	1,006,230	-	-	-	(97.3)	(97.8)	
計	<b>1,731,596,702</b>	<b>1,655,395,738</b>	<b>3,957,026</b>	<b>72,243,938</b>	-	-	<b>14,176,637</b>	<b>95.6</b>	<b>95.6</b>	
(内訳)	法人事業税	36,467,118,142	36,343,030,520	10,464,937	113,672,485	49,800	49,600	46,305,667	99.7	99.7

(注) 1 課税事務集約化により小松県税事務所、奥能登総合事務所に係る調定等は金沢県税事務所、中能登総合事務所に集約。

2 各事務所の調定等に相当する金額について参考に( )書きで記載。

(単位 円、%)

区分 税目	調定額	収入済額	不納 欠損額	収入 未済額	収入済額 のうち還付 未済額	徴収猶 予額等	滞納処分 停止額	収入歩合		
								H30 年度	R元 年度	
地方譲渡消費税割	29,079,765,600	29,079,765,600	-	-	-	-	-	100.0	100.0	
地方貨物消費税割	2,486,946,926	2,486,946,926	-	-	-	-	-	100.0	100.0	
不動産取得税	小松	(557,140,947)	(503,824,485)	297,600	53,018,862	-	206,200	2,059,829	(94.3)	(90.4)
	金沢	3,017,668,163	2,908,464,553	287,992	55,599,156	-	26,914,100	7,301,631	96.0	96.4
	中能登	(2,460,527,216)	(2,404,640,068)	-	-	-	-	-	(96.7)	(97.7)
	中能登	239,424,689	229,870,721	-	3,875,798	42,500	45,000	104,600	95.7	96.0
	奥能登	(189,466,475)	(185,633,177)	-	-	-	-	-	(97.6)	(98.0)
計	3,257,092,852	3,138,335,274	706,692	118,093,386	42,500	27,454,180	14,076,850	95.9	96.4	
県たばこ税	1,248,385,630	1,248,381,352	-	4,278	-	-	-	100.0	100.0	
ゴルフ場利用税	小松	(271,021,275)	(271,021,275)	-	-	-	-	-	(100.0)	(100.0)
	金沢	414,650,275	414,650,275	-	-	-	-	-	100.0	100.0
	中能登	(143,629,000)	(143,629,000)	-	-	-	-	-	(100.0)	(100.0)
	中能登	138,714,400	133,607,725	-	5,106,675	-	-	-	99.2	96.3
	奥能登	(128,616,650)	(123,509,975)	-	-	-	-	-	(99.1)	(96.0)
計	553,364,675	548,258,000	-	5,106,675	-	-	-	(100.0)	(100.0)	
自動車税	17,807,374,315	17,574,080,658	13,797,071	219,613,563	116,977	75,845,248	11,207,786	98.7	98.7	
環境性能割	501,877,000	501,877,000	-	-	-	-	-	-	-	100.0
自動車種別割	123,567,600	123,567,600	-	-	-	-	-	-	-	100.0
鉦区税	427,700	427,700	-	-	-	-	-	100.0	100.0	
自動車取得税	1,137,903,800	1,137,903,800	-	-	-	-	-	100.0	100.0	

(単位 円、%)

区分 税目	調定額	収入済額	不納 欠損額	収入 未済額	収入済額 のうち還付 未済額	徴収猶 予額等	滞納処分 停止額	収入歩合		
								H30 年度	R元 年度	
軽油引取税	小松	(92,938)	(92,938)	-	-	-	-	(100.0)	(100.0)	
	金沢	10,181,294,911	10,108,029,092	-	73,265,819	-	40,505,229	99.4	99.3	
		(10,181,201,973)	(10,107,936,154)	-	-	-	-	(99.4)	(99.3)	
	中能登	39,350	39,350	-	-	-	-	100.0	100.0	
	奥能登	(39,350)	(39,350)	-	-	-	-	(100.0)	(100.0)	
計	10,181,334,261	10,108,068,442	-	73,265,819	-	40,505,229	-	99.4	99.3	
狩猟税	金沢	11,740,500	11,740,500	-	-	-	-	100.0	100.0	
核燃料税	本庁	770,452,400	770,452,400	-	-	-	-	100.0	100.0	
合	小松	(9,682,901,771)	(9,193,272,527)	18,626,124	472,103,112	1,099,992	206,200	3,872,328	(94.8)	(94.9)
	金沢	98,202,129,186	96,399,206,027	80,734,112	1,236,484,459	3,924,656	67,528,929	78,225,917	98.0	98.2
		(88,519,227,415)	(87,205,933,500)	-	-	-	-	-	(98.4)	(98.5)
	中能登	5,539,596,887	5,332,258,941	4,405,971	127,626,286	196,554	45,000	104,600	95.9	96.3
	奥能登	(3,929,039,931)	(3,797,204,228)	-	-	-	-	-	(96.4)	(96.6)
本庁	(1,610,556,956)	(1,535,054,713)	1,777,250	73,786,914	61,921	288,880	4,610,790	(94.6)	(95.3)	
計	53,156,273,271	52,922,975,336	13,797,071	219,617,841	116,977	75,845,248	11,207,786	99.6	99.6	
計	156,897,999,344	154,654,440,304	119,340,528	2,129,618,612	5,400,100	143,914,257	98,021,421	98.5	98.6	

(参考) 地方法人特別税・特別法人事業税(国税)

(単位 円、%)

区分 税目	調定額	収入済額	不納 欠損額	収入 未済額	収入済額 のうち還付 未済額	徴収猶 予額等	滞納処分 停止額	収入歩合		
								H30 年度	R元 年度	
・地方法人特別税 ・特別法人事業税	金沢	18,671,849,663	18,594,167,750	7,583,662	70,119,651	21,400	21,300	36,542,257	99.6	99.6
地方法人特別税・特別法人 事業税を含めた合計	小松	(9,682,901,771)	(9,193,272,527)	18,626,124	472,103,112	1,099,992	206,200	3,872,328	(94.8)	(94.9)
	金沢	116,873,978,849	114,993,373,777	88,317,774	1,306,604,110	3,946,056	67,550,229	114,768,174	98.3	98.4
		(107,191,077,078)	(105,800,101,250)	-	-	-	-	-	(98.6)	(98.7)
	中能登	5,539,596,887	5,332,258,941	4,405,971	127,626,286	196,554	45,000	104,600	95.9	96.3
	奥能登	(3,929,039,931)	(3,797,204,228)	-	-	-	-	-	(96.4)	(96.6)
本庁	(1,610,556,956)	(1,535,054,713)	1,777,250	73,786,914	61,921	288,880	4,610,790	(94.6)	(95.3)	
計	53,156,273,271	52,922,975,336	13,797,071	219,617,841	116,977	75,845,248	11,207,786	99.6	99.6	
計	175,569,849,007	173,248,608,054	126,924,190	2,199,738,263	5,421,500	143,935,557	134,563,678	98.6	98.7	

### 3 税外収入金決算額

(単位 円、%)

区分 科目	最終 予算額 ①	調定額	収入済額 ②	不納 欠損額	収入 未済額	収入済額の うち還付 未済額	滞納処分 停止額	最終予算額に対する		収入歩合	
								増減額 ②-①	割合 ②/①	H30 年度	R元 年度
延滞金	180,523,000	292,327,968	188,710,430	8,513,635	95,131,867	27,964	5,832,057	8,187,430	104.5	61.9	64.6
加算金	過少申告	—	1,312,487	1,303,259	—	9,228	—	—	—	99.8	99.3
	不申告	—	945,032	668,408	69,350	207,274	—	18,342	—	59.0	70.7
	重	—	55,912,102	32,055,481	1,206,148	22,650,473	—	4,520,943	—	36.8	57.3
	小計	14,000,000	58,169,621	34,027,148	1,275,498	22,866,975	—	4,539,285	20,027,148	243.1	38.4
滞納処分費	1,000	24,300	24,300	—	—	—	—	23,300	2430.0	100.0	100.0
県税犯則金	—	—	—	—	—	—	—	—	—	—	—
計	194,524,000	350,521,889	222,761,878	9,789,133	117,998,842	27,964	10,371,342	28,237,878	114.5	58.2	63.6

(参考) 地方法人特別税・特別法人事業税(国税)に係るもの

延滞金	—	8,521,809	6,534,943	—	1,997,602	10,736	152,053	—	—	77.0	76.7
加算金	過少申告	—	516,313	512,941	—	3,372	—	—	—	99.9	99.3
	不申告	—	487,068	328,992	56,150	101,926	—	5,458	—	45.4	67.5
	重	—	30,860,469	17,380,519	692,052	12,787,898	—	3,253,357	—	47.6	56.3
	小計	—	31,863,850	18,222,452	748,202	12,893,196	—	3,258,815	—	—	48.9
計	—	40,385,659	24,757,395	748,202	14,890,798	10,736	3,410,868	—	—	54.5	61.3

### 4 税外収入金決算額 (平成27年度～令和元年度)

(単位 千円、%)

科目 区分		延滞金	過少申告 加算金	不申告 加算金	重加算金	滞納処分費	県税犯則金	計
年度	H27	180,555	425	466	8,905	55	—	190,406
	H28	180,352	1,252	2,138	10,192	807	—	194,741
	H29	181,239	1,393	700	12,420	42	—	195,794
	H30	202,115	1,301	395	21,809	9	—	225,629
	R元	188,710	1,303	669	32,056	24	—	222,762
伸率	H27/H26	108.9	30.4	31.6	52.3	27,500.0	—	102.5
	H28/H27	99.9	294.6	458.8	114.5	1,467.3	—	102.3
	H29/H28	100.5	111.3	32.7	121.9	5.2	—	100.5
	H30/H29	111.5	93.4	56.4	175.6	21.4	—	115.2
	R元/H30	93.4	100.2	169.4	147.0	266.7	—	98.7

## 5 県税等の証紙等

### (1) 自動車税（自動車税種別割含む）

決算額 (A)	証紙による収入額 (B)	(B) / (A)	月 別				
			4	5	6	7	8
(123,567,600)	(121,033,000)	(97.9)					
17,697,648,258	708,627,800	4.0	115,659,800	106,469,900	109,661,900	105,971,400	67,175,700
課税台数(合計)		(15,612)					
		39,686	3,625	3,647	4,223	4,525	3,342

(注) 自動車税種別割分は、( )書きで記載。

### (2) 自動車取得税

決算額 (A)	証紙による収入額 (B)	(B) / (A)	月 別				
			4	5	6	7	8
1,137,903,800	1,138,789,400	100.1	156,541,400	173,082,300	204,002,700	204,094,600	161,704,400
課税台数(合計)		26,299	3,956	4,090	4,599	4,603	3,752

### (3) 自動車税環境性能割

決算額 (A)	証紙による収入額 (B)	(B) / (A)	月 別				
			4	5	6	7	8
501,877,000	479,689,200	95.6					
課税台数(合計)		11,581					

### (4) 狩 猟 税

(単位 円、件)

決算額 (A)	証紙による収入額 (B)	件数	月 別 収 入 額					
			10	11	12	1	2	3
11,740,500	11,873,500	1,700	10,408,500	1,301,800	90,500	45,300	23,300	4,100

### (5) 免税軽油使用者証及び納税証明書交付手数料

(単位 円、枚)

区 分	免税軽油使用者証 交付手数料	納税証明書交付手数料	計
交付枚数	証紙	418	2,584
	現金	79	8,519
	計	497	11,103
	(納税証明件数)		(11,119)
収入金額	証紙	167,200	1,036,400
	現金	31,600	3,610,000
	計	198,800	4,646,400

(注) 「納税証明書交付手数料の交付枚数」欄の( )書は、証明件数である。



## による収入額

(単位 円、台、%)

収		入			額	
9	10	11	12	1	2	3
	(38,461,800)	(33,955,800)	(23,871,800)	(14,603,300)	(10,139,500)	(800)
82,656,100	38,461,800	33,955,800	23,871,800	14,603,300	10,139,500	800
	(2,811)	(3,180)	(2,958)	(2,793)	(3,869)	(1)
4,712	2,811	3,180	2,958	2,793	3,869	1

(単位 円、台、%)

収		入			額	
9	10	11	12	1	2	3
239,361,500	2,500					
5,298	1					

(単位 円、台、%)

収		入			額	
9	10	11	12	1	2	3
	61,009,700	71,128,100	76,138,000	59,584,600	83,004,400	128,824,400
	1,430	1,703	1,721	1,526	2,042	3,159

## 6 事務所別県税

月 区分	4	5	6	7	8	9	10		
個人 県民 税 計 分 小 計 合 計	現年課税	(945,516,672)	(△ 490,463)	(7,066,697,388)	(15,302,386)	(12,598,475)	(14,826,188)	(11,383,086)	
	小松	(945,516,672)	(△ 490,463)	(7,066,697,388)	(15,302,386)	(12,598,475)	(14,826,188)	(11,383,086)	
	金沢	4,287,642,074	△ 11,078,973	31,528,785,984	249,193,888	42,061,060	80,256,990	74,223,146	
	中能登	551,079,755	930,865	4,207,028,013	3,169,740	9,383,380	5,337,699	3,026,847	
	奥能登	(406,557,688)	(719,396)	(2,949,498,496)	(2,808,731)	(2,399,810)	(3,961,714)	(2,263,320)	
	小計	(3,342,125,402)	(△ 10,588,510)	(24,462,088,596)	(233,891,502)	(29,462,585)	(65,430,802)	(62,840,060)	
	滞納繰越分	1,134,324,676	△ 265,800	508,977,674	△ 1,386,846	△ 160,846	△ 152,455	△ 1,130,437	
	合計	<b>5,973,046,505</b>	<b>△ 10,413,908</b>	<b>36,244,791,671</b>	<b>250,976,782</b>	<b>51,283,594</b>	<b>85,442,234</b>	<b>76,119,556</b>	
	内 所 得 割 賦	均等割	(945,516,672)	(△ 490,463)	(7,066,697,388)	(15,302,386)	(12,598,475)	(14,826,188)	(11,383,086)
		小松	(945,516,672)	(△ 490,463)	(7,066,697,388)	(15,302,386)	(12,598,475)	(14,826,188)	(11,383,086)
金沢		4,254,672,275	△ 16,568,217	31,497,135,799	34,046,560	35,234,949	65,978,023	48,939,594	
中能登		551,079,755	930,865	4,207,028,013	3,169,740	9,383,380	5,337,699	3,026,847	
奥能登		(406,557,688)	(719,396)	(2,949,498,496)	(2,808,731)	(2,399,810)	(3,961,714)	(2,263,320)	
小計		(3,309,155,603)	(△ 16,077,754)	(24,430,438,411)	(18,744,174)	(22,636,474)	(51,151,835)	(37,556,508)	
滞納繰越分		1,134,324,676	△ 265,800	508,977,674	△ 1,386,846	△ 160,846	△ 152,455	△ 1,130,437	
合計		<b>5,940,076,706</b>	<b>△ 15,903,152</b>	<b>36,213,141,486</b>	<b>35,829,454</b>	<b>44,457,483</b>	<b>71,163,267</b>	<b>50,836,004</b>	
配 当 割		現年課税分	30,146,599	4,730,286	24,849,442	213,462,748	5,565,948	13,178,835	24,489,284
		合計	<b>30,146,599</b>	<b>4,730,286</b>	<b>24,849,442</b>	<b>213,462,748</b>	<b>5,565,948</b>	<b>13,178,835</b>	<b>24,489,284</b>
株 式 等 譲 渡 所 得 割	現年課税分	2,823,200	758,958	6,800,743	1,684,580	1,260,163	1,100,132	794,268	
	合計	<b>2,823,200</b>	<b>758,958</b>	<b>6,800,743</b>	<b>1,684,580</b>	<b>1,260,163</b>	<b>1,100,132</b>	<b>794,268</b>	
法 人 県 民 税	現年課税分	255,571,700	654,943,000	1,310,327,900	878,326,800	360,320,400	352,377,900	179,062,700	
	金沢	255,571,700	654,943,000	1,310,327,900	878,326,800	360,320,400	352,377,900	179,062,700	
	滞納繰越分	26,031,687	-	10,909,754	△ 23,700	△ 32,600	-	△ 244,700	
合計	<b>281,603,387</b>	<b>654,943,000</b>	<b>1,321,237,654</b>	<b>878,303,100</b>	<b>360,287,800</b>	<b>352,377,900</b>	<b>178,818,000</b>		

(注) 1 課税事務集約化により小松県税事務所、奥能登総合事務所に係る調定がそれぞれ金沢県税事務所、中能登総合事務所に集約。

2 各事務所の調定額に相当する額を参考に( )書きで記載。

## 月別調定額

(単位 円)

11	12	1	2	3	4	5	合計
(14,933,686)	(16,675,476)	(8,620,678)	(21,476,063)	(9,076,890)	(11,117,967)	(4,246,563)	(8,151,981,055)
63,700,007	99,270,520	1,365,781,223	84,803,193	61,634,552	45,782,739	18,765,193	37,990,821,596
(48,766,321)	(82,595,044)	(1,357,160,545)	(63,327,130)	(52,557,662)	(34,664,772)	(14,518,630)	(29,838,840,541)
5,944,258	9,638,770	4,605,900	5,501,469	3,547,169	6,297,821	4,934,641	4,820,426,327
(3,545,645)	(8,850,643)	(2,848,460)	(4,737,753)	(2,275,324)	(3,758,245)	(1,739,458)	(3,395,964,683)
(2,398,613)	(788,127)	(1,757,440)	(763,716)	(1,271,845)	(2,539,576)	(3,195,183)	(1,424,461,644)
69,644,265	108,909,290	1,370,387,123	90,304,662	65,181,721	52,080,560	23,699,834	42,811,247,923
△ 227,364	△ 120,892	△ 945,812	△ 152,764	△ 1,703,277	-	-	1,637,055,857
<b>69,416,901</b>	<b>108,788,398</b>	<b>1,369,441,311</b>	<b>90,151,898</b>	<b>63,478,444</b>	<b>52,080,560</b>	<b>23,699,834</b>	<b>44,448,303,780</b>
(14,933,686)	(16,675,476)	(8,620,678)	(21,476,063)	(9,076,890)	(11,117,967)	(4,246,563)	(8,151,981,055)
56,763,786	59,923,269	48,117,270	77,008,457	55,803,405	45,782,739	18,765,193	36,281,603,102
(41,830,100)	(43,247,793)	(39,496,592)	(55,532,394)	(46,726,515)	(34,664,772)	(14,518,630)	(28,129,622,047)
5,944,258	9,638,770	4,605,900	5,501,469	3,547,169	6,297,821	4,934,641	4,820,426,327
(3,545,645)	(8,850,643)	(2,848,460)	(4,737,753)	(2,275,324)	(3,758,245)	(1,739,458)	(3,395,964,683)
(2,398,613)	(788,127)	(1,757,440)	(763,716)	(1,271,845)	(2,539,576)	(3,195,183)	(1,424,461,644)
62,708,044	69,562,039	52,723,170	82,509,926	59,350,574	52,080,560	23,699,834	41,102,029,429
△ 227,364	△ 120,892	△ 945,812	△ 152,764	△ 1,703,277	-	-	1,637,055,857
<b>62,480,680</b>	<b>69,441,147</b>	<b>51,777,358</b>	<b>82,357,162</b>	<b>57,647,297</b>	<b>52,080,560</b>	<b>23,699,834</b>	<b>42,739,085,286</b>
6,112,883	38,145,759	692,622,419	5,525,095	4,465,144	-	-	1,063,294,442
<b>6,112,883</b>	<b>38,145,759</b>	<b>692,622,419</b>	<b>5,525,095</b>	<b>4,465,144</b>	-	-	<b>1,063,294,442</b>
823,338	1,201,492	625,041,534	2,269,641	1,366,003	-	-	645,924,052
<b>823,338</b>	<b>1,201,492</b>	<b>625,041,534</b>	<b>2,269,641</b>	<b>1,366,003</b>	-	-	<b>645,924,052</b>
1,487,756,100	606,462,600	150,238,600	290,053,000	312,144,200	-	-	6,837,584,900
-	-	-	-	-	-	-	36,640,441
<b>1,487,756,100</b>	<b>606,462,600</b>	<b>150,238,600</b>	<b>290,053,000</b>	<b>312,144,200</b>	-	-	<b>6,874,225,341</b>

月		4	5	6	7	8	9	10	
区分									
県民税 利子割	現年課税分	金沢	29,201,137	15,166,769	13,237,725	17,224,541	25,937,507	23,334,728	26,344,951
	<b>合計</b>		<b>29,201,137</b>	<b>15,166,769</b>	<b>13,237,725</b>	<b>17,224,541</b>	<b>25,937,507</b>	<b>23,334,728</b>	<b>26,344,951</b>
個人事業 業 税	現年課税分	小松	(3,897,800)	(189,400)	(3,600)	(225,342,600)	(3,154,500)	(13,979,200)	(3,298,600)
		金沢	18,751,700	1,915,300	17,900	1,319,198,700	52,794,900	65,077,300	30,440,800
	滞納繰越分		(14,853,900)	(1,725,900)	(14,300)	(1,093,856,100)	(49,640,400)	(51,098,100)	(27,142,200)
		中能登	-	-	1,459,700	112,991,200	5,883,600	2,454,400	3,403,900
	税	奥能登	(-)	(-)	(1,406,000)	(77,301,000)	(1,184,400)	(534,900)	(2,190,000)
		小計	(-)	(-)	(53,700)	(35,690,200)	(4,699,200)	(1,919,500)	(1,213,900)
	滞納繰越分		18,751,700	1,915,300	1,477,600	1,432,189,900	58,678,500	67,531,700	33,844,700
			36,916,079	-	34,123,923	-	-	-	-
	<b>合計</b>		<b>55,667,779</b>	<b>1,915,300</b>	<b>35,601,523</b>	<b>1,432,189,900</b>	<b>58,678,500</b>	<b>67,531,700</b>	<b>33,844,700</b>
	法人事業 税	現年課税分	金沢	1,378,456,106	3,847,040,890	6,412,907,106	4,887,383,435	1,893,038,642	1,732,865,598
滞納繰越分			72,809,905	-	42,321,843	△ 226,000	△ 502,197	△ 79,681	△ 2,026,013
<b>合計</b>			<b>1,451,266,011</b>	<b>3,847,040,890</b>	<b>6,455,228,949</b>	<b>4,887,157,435</b>	<b>1,892,536,445</b>	<b>1,732,785,917</b>	<b>787,647,126</b>
地譲方 消費 費 税	現年課税分	本庁	2,921,491,577	1,433,711,187	2,758,382,255	4,664,990,802	-	2,701,741,170	2,716,403,565
	<b>合計</b>		<b>2,921,491,577</b>	<b>1,433,711,187</b>	<b>2,758,382,255</b>	<b>4,664,990,802</b>	<b>-</b>	<b>2,701,741,170</b>	<b>2,716,403,565</b>
地貨方 消費 費 税	現年課税分	本庁	247,749,585	180,710,339	107,265,300	191,538,225	126,598,852	262,483,073	181,410,100
	<b>合計</b>		<b>247,749,585</b>	<b>180,710,339</b>	<b>107,265,300</b>	<b>191,538,225</b>	<b>126,598,852</b>	<b>262,483,073</b>	<b>181,410,100</b>
不動産 取得 税	現年課税分	小松	(35,009,100)	(158,341,800)	(28,451,000)	(19,153,600)	(124,016,500)	(41,457,200)	(26,276,900)
		金沢	150,292,800	868,756,300	413,916,900	282,122,200	336,586,200	223,627,600	157,422,100
	滞納繰越分		(115,283,700)	(710,414,500)	(385,465,900)	(262,968,600)	(212,569,700)	(182,170,400)	(131,145,200)
		中能登	26,634,600	71,205,500	274,300	59,841,800	22,800,900	11,147,700	11,445,200
	税	奥能登	(20,087,500)	(62,863,600)	(9,100)	(44,419,600)	(18,601,800)	(8,777,400)	(10,404,300)
		小計	(6,547,100)	(8,341,900)	(265,200)	(15,422,200)	(4,199,100)	(2,370,300)	(1,040,900)
	滞納繰越分		176,927,400	939,961,800	414,191,200	341,964,000	359,387,100	234,775,300	168,867,300
<b>合計</b>		<b>257,560,156</b>	<b>939,877,800</b>	<b>450,394,296</b>	<b>341,327,000</b>	<b>359,160,900</b>	<b>234,414,700</b>	<b>168,160,400</b>	

(単位 円)

11	12	1	2	3	4	5	合 計
11,844,442	9,766,472	18,878,870	15,074,327	10,510,651	-	-	216,522,120
<b>11,844,442</b>	<b>9,766,472</b>	<b>18,878,870</b>	<b>15,074,327</b>	<b>10,510,651</b>	-	-	<b>216,522,120</b>
(1,637,300)	(1,112,700)	(2,171,100)	(3,549,200)	(-)	(-)	(-)	(258,336,000)
4,042,500	14,157,900	10,819,400	14,317,300	△ 44,000	-	-	1,531,489,700
(2,405,200)	(13,045,200)	(8,648,300)	(10,768,100)	(△ 44,000)	(-)	(-)	(1,273,153,700)
314,700	217,600	592,600	2,215,000	-	-	-	129,532,700
(195,400)	(40,900)	(593,400)	(1,830,000)	(-)	(-)	(-)	(85,276,000)
(119,300)	(176,700)	(△ 800)	(385,000)	(-)	(-)	(-)	(44,256,700)
4,357,200	14,375,500	11,412,000	16,532,300	△ 44,000	-	-	1,661,022,400
△ 465,700	-	-	-	-	-	-	70,574,302
<b>3,891,500</b>	<b>14,375,500</b>	<b>11,412,000</b>	<b>16,532,300</b>	<b>△ 44,000</b>	-	-	<b>1,731,596,702</b>
8,378,790,947	3,374,418,613	799,591,819	1,347,781,823	1,512,872,167	-	-	36,354,820,285
-	-	-	-	-	-	-	112,297,857
<b>8,378,790,947</b>	<b>3,374,418,613</b>	<b>799,591,819</b>	<b>1,347,781,823</b>	<b>1,512,872,167</b>	-	-	<b>36,467,118,142</b>
2,493,144,904	1,945,251,463	2,984,749,420	2,140,301,236	2,319,598,021	-	-	29,079,765,600
<b>2,493,144,904</b>	<b>1,945,251,463</b>	<b>2,984,749,420</b>	<b>2,140,301,236</b>	<b>2,319,598,021</b>	-	-	<b>29,079,765,600</b>
238,773,100	234,609,200	185,373,016	233,638,962	296,797,174	-	-	2,486,946,926
<b>238,773,100</b>	<b>234,609,200</b>	<b>185,373,016</b>	<b>233,638,962</b>	<b>296,797,174</b>	-	-	<b>2,486,946,926</b>
(15,554,100)	(10,584,300)	(23,687,000)	(24,283,700)	(△ 1,568,300)	(△ 798,100)	(-)	(504,448,800)
108,998,200	82,393,900	152,855,200	139,814,600	11,262,200	△ 12,992,900	-	2,915,055,300
(93,444,100)	(71,809,600)	(129,168,200)	(115,530,900)	(12,830,500)	(△ 12,194,800)	(-)	(2,410,606,500)
9,483,400	7,397,900	10,339,300	493,700	△ 1,015,100	△ 212,700	△ 42,500	229,794,000
(7,348,700)	(5,790,100)	(7,873,300)	(526,500)	(△ 951,900)	(△ 135,500)	(△ 42,500)	(185,572,000)
(2,134,700)	(1,607,800)	(2,466,000)	(△ 32,800)	(△ 63,200)	(△ 77,200)	(-)	(44,222,000)
118,481,600	89,791,800	163,194,500	140,308,300	10,247,100	△ 13,205,600	△ 42,500	3,144,849,300
△ 517,200	△ 105,700	△ 285,200	△ 1,669,500	-	-	-	112,243,552
<b>117,964,400</b>	<b>89,686,100</b>	<b>162,909,300</b>	<b>138,638,800</b>	<b>10,247,100</b>	<b>△ 13,205,600</b>	<b>△ 42,500</b>	<b>3,257,092,852</b>

月		4	5	6	7	8	9	10	
区分									
県たばこ税	現年課税分 本庁	102,628,043	108,335,745	107,525,578	102,939,531	110,597,584	110,954,364	115,640,514	
	滞納繰越分	-	-	-	-	-	-	-	
	合計	<b>102,628,043</b>	<b>108,335,745</b>	<b>107,525,578</b>	<b>102,939,531</b>	<b>110,597,584</b>	<b>110,954,364</b>	<b>115,640,514</b>	
ゴルフ場利用税	現年課税分	小松	(18,203,125)	(25,547,025)	(31,584,250)	(27,370,175)	(26,810,025)	(27,865,050)	
		金沢	27,814,350	39,272,175	49,118,050	41,406,875	40,784,000	38,394,575	42,975,825
	滞納繰越分	中能登	(9,611,225)	(13,725,150)	(17,533,800)	(14,036,700)	(13,973,975)	(12,840,975)	(15,110,775)
		奥能登	8,284,725	11,759,650	15,525,225	12,643,000	12,686,375	12,510,375	14,424,125
	合計	(7,723,775)	(10,878,250)	(14,398,125)	(11,556,200)	(11,690,575)	(11,390,425)	(13,369,175)	
	小計	(560,950)	(881,400)	(1,127,100)	(1,086,800)	(995,800)	(1,119,950)	(1,054,950)	
	合計	<b>36,099,075</b>	<b>51,031,825</b>	<b>65,774,625</b>	<b>54,049,875</b>	<b>53,470,375</b>	<b>50,904,950</b>	<b>57,399,950</b>	
自動車税	現年課税分 本庁	18,321,537,600	△ 200,935,400	△ 335,180,800	△ 22,780,500	△ 6,718,500	9,546,900	△ 67,413,600	
	滞納繰越分	118,291,735	△ 119,900	100,370,130	△ 236,700	△ 542,300	△ 679,350	△ 730,100	
	合計	<b>18,439,829,335</b>	<b>△ 201,055,300</b>	<b>△ 234,810,670</b>	<b>△ 23,017,200</b>	<b>△ 7,260,800</b>	<b>8,867,550</b>	<b>△ 68,143,700</b>	
環境性能車能税割	現年課税分 本庁	-	-	-	-	-	-	63,138,000	
	滞納繰越分	-	-	-	-	-	-	-	
	合計	-	-	-	-	-	-	<b>63,138,000</b>	
自動車別種税割	現年課税分 本庁	-	-	-	-	-	-	39,300,000	
	滞納繰越分	-	-	-	-	-	-	-	
	合計	-	-	-	-	-	-	<b>39,300,000</b>	
鉦区税	現年課税分 金沢	490,600	-	△ 62,900	-	-	-	-	
	滞納繰越分	-	-	-	-	-	-	-	
	合計	<b>490,600</b>	-	<b>△ 62,900</b>	-	-	-	-	
自動車取得税	現年課税分 本庁	158,441,900	173,601,100	204,737,700	204,100,700	159,976,300	241,349,700	△ 4,329,100	
	滞納繰越分	-	-	30,300	-	-	-	-	
	合計	<b>158,441,900</b>	<b>173,601,100</b>	<b>204,768,000</b>	<b>204,100,700</b>	<b>159,976,300</b>	<b>241,349,700</b>	<b>△ 4,329,100</b>	

(単位 円)

11	12	1	2	3	4	5	合 計
96,401,475	98,235,958	109,267,527	92,243,682	93,615,629	-	-	1,248,385,630
-	-	-	-	-	-	-	-
<b>96,401,475</b>	<b>98,235,958</b>	<b>109,267,527</b>	<b>92,243,682</b>	<b>93,615,629</b>	-	-	<b>1,248,385,630</b>
(30,337,375)	(28,562,925)	(14,415,075)	(7,862,350)	(6,910,300)	(-)	(-)	(271,021,275)
45,749,800	43,685,875	22,538,775	12,624,275	10,285,700	-	-	414,650,275
(15,412,425)	(15,122,950)	(8,123,700)	(4,761,925)	(3,375,400)	(-)	(-)	(143,629,000)
15,707,475	14,848,050	8,125,975	5,575,150	5,492,925	-	-	137,583,050
(14,581,025)	(13,833,400)	(7,593,625)	(5,231,950)	(5,238,775)	(-)	(-)	(127,485,300)
(1,126,450)	(1,014,650)	(532,350)	(343,200)	(254,150)	(-)	(-)	(10,097,750)
61,457,275	58,533,925	30,664,750	18,199,425	15,778,625	-	-	552,233,325
-	-	-	-	-	-	-	1,131,350
<b>61,457,275</b>	<b>58,533,925</b>	<b>30,664,750</b>	<b>18,199,425</b>	<b>15,778,625</b>	-	-	<b>553,364,675</b>
△ 39,488,500	△ 31,909,000	△ 19,021,600	△ 11,322,500	△ 1,552,800	△ 470,400	△ 239,400	17,594,051,500
△ 584,200	△ 345,400	△ 464,100	△ 540,700	△ 1,096,300	-	-	213,322,815
<b>△ 40,072,700</b>	<b>△ 32,254,400</b>	<b>△ 19,485,700</b>	<b>△ 11,863,200</b>	<b>△ 2,649,100</b>	<b>△ 470,400</b>	<b>△ 239,400</b>	<b>17,807,374,315</b>
75,344,700	79,943,500	62,926,100	87,196,400	133,922,100	△ 593,800	-	501,877,000
-	-	-	-	-	-	-	-
<b>75,344,700</b>	<b>79,943,500</b>	<b>62,926,100</b>	<b>87,196,400</b>	<b>133,922,100</b>	<b>△ 593,800</b>	-	<b>501,877,000</b>
34,833,400	24,801,500	14,658,200	10,117,500	△ 143,000	-	-	123,567,600
-	-	-	-	-	-	-	-
<b>34,833,400</b>	<b>24,801,500</b>	<b>14,658,200</b>	<b>10,117,500</b>	<b>△ 143,000</b>	-	-	<b>123,567,600</b>
-	-	-	-	-	-	-	427,700
-	-	-	-	-	-	-	-
-	-	-	-	-	-	-	<b>427,700</b>
△ 3,200	-	△ 1,600	-	-	-	-	1,137,873,500
-	-	-	-	-	-	-	30,300
<b>△ 3,200</b>	-	<b>△ 1,600</b>	-	-	-	-	<b>1,137,903,800</b>

月		4	5	6	7	8	9	10	
区分									
軽油引取税	現年課税分	小松	(-)	(-)	(-)	(-)	(-)	(-)	
		金沢	1,140,863,858	860,152,154	785,746,678	819,685,360	877,016,197	825,930,194	868,693,006
			(1,140,863,858)	(860,152,154)	(785,746,678)	(819,685,360)	(877,016,197)	(825,930,194)	(868,693,006)
	滞納繰越分	中能登	-	4,009	-	5,296	-	-	-
		奥能登	(-)	(4,009)	(-)	(5,296)	(-)	(-)	(-)
	分小計	奥能登	(-)	(-)	(-)	(-)	(-)	(-)	(-)
		小計	1,140,863,858	860,156,163	785,746,678	819,690,656	877,016,197	825,930,194	868,693,006
	合計	滞納繰越分	-	-	63,194,002	-	-	-	-
		合計	<b>1,140,863,858</b>	<b>860,156,163</b>	<b>848,940,680</b>	<b>819,690,656</b>	<b>877,016,197</b>	<b>825,930,194</b>	<b>868,693,006</b>
	狩猟税	現年課税分	金沢	-	-	-	-	-	10,408,500
合計		-	-	-	-	-	-	<b>10,408,500</b>	
核燃料税	現年課税分	本庁	-	192,613,100	-	-	192,613,100	-	
	合計	-	<b>192,613,100</b>	-	-	<b>192,613,100</b>	-	-	
合計	現年課税分	小松	(1,002,626,697)	(183,587,762)	(7,126,736,238)	(287,168,761)	(166,579,500)	(95,816,188)	(68,823,636)
		金沢	7,289,084,325	6,276,167,615	40,513,995,343	8,494,541,799	3,628,538,906	3,341,864,885	2,179,244,167
			(6,286,457,628)	(6,092,579,853)	(33,387,259,105)	(8,207,373,038)	(3,461,959,406)	(3,246,048,697)	(2,110,420,531)
	滞納繰越分	中能登	585,999,080	83,900,024	4,224,287,238	188,651,036	50,754,255	31,450,174	32,300,072
		奥能登	(434,368,963)	(74,465,255)	(2,965,311,721)	(136,090,827)	(33,876,585)	(24,664,439)	(28,226,795)
	分小計	奥能登	(151,630,117)	(9,434,769)	(1,258,975,517)	(52,560,209)	(16,877,670)	(6,785,735)	(4,073,277)
		本庁	21,751,848,705	1,888,036,071	2,842,730,033	5,140,788,758	583,067,336	3,326,075,207	3,044,149,479
	合計	小計	29,626,932,110	8,248,103,710	47,581,012,614	13,823,981,593	4,262,360,497	6,699,390,266	5,255,693,718
		滞納繰越分	1,469,006,838	△ 469,700	797,262,072	△ 2,510,246	△ 1,464,143	△ 1,272,086	△ 4,838,150
		合計	<b>31,095,938,948</b>	<b>8,247,634,010</b>	<b>48,378,274,686</b>	<b>13,821,471,347</b>	<b>4,260,896,354</b>	<b>6,698,118,180</b>	<b>5,250,855,568</b>

(参考) 地方法人特別税・特別法人事業税(国税)

地方法人特別税・特別法人事業税	現年課税分	金沢	677,279,094	1,694,738,610	3,661,333,294	2,477,738,265	864,483,658	875,248,502	372,021,361
	滞納繰越分		53,315,942	-	22,599,715	△ 97,400	△ 216,903	△ 34,319	△ 875,087
	合計		730,595,036	1,694,738,610	3,683,933,009	2,477,640,865	864,266,755	875,214,183	371,146,274



(単位 円)

11	12	1	2	3	4	5	合計
(92,938)	(-)	(-)	(-)	(-)	(-)	(-)	92,938
852,281,012	867,492,223	890,884,209	734,828,548	594,527,470	-	-	10,118,100,909
(852,188,074)	(867,492,223)	(890,884,209)	(734,828,548)	(594,527,470)	(-)	(-)	(10,118,007,971)
-	3,723	7,062	11,877	7,383	-	-	39,350
(-)	(3,723)	(7,062)	(11,877)	(7,383)	(-)	(-)	(39,350)
(-)	(-)	(-)	(-)	(-)	(-)	(-)	(-)
852,281,012	867,495,946	890,891,271	734,840,425	594,534,853	-	-	10,118,140,259
-	-	-	-	-	-	-	63,194,002
<b>852,281,012</b>	<b>867,495,946</b>	<b>890,891,271</b>	<b>734,840,425</b>	<b>594,534,853</b>	-	-	<b>10,181,334,261</b>
1,201,800	57,500	45,300	23,300	4,100	-	-	11,740,500
<b>1,201,800</b>	<b>57,500</b>	<b>45,300</b>	<b>23,300</b>	<b>4,100</b>	-	-	<b>11,740,500</b>
192,613,100	-	-	192,613,100	-	-	-	770,452,400
<b>192,613,100</b>	-	-	<b>192,613,100</b>	-	-	-	<b>770,452,400</b>
(62,555,399)	(56,935,401)	(48,893,853)	(57,171,313)	(14,418,890)	(10,319,867)	(4,246,563)	(9,185,880,068)
10,954,364,808	5,097,705,603	3,411,633,396	2,639,320,366	2,513,197,040	32,789,839	18,765,193	96,391,213,285
(10,891,809,409)	(5,040,770,202)	(3,362,739,543)	(2,582,149,053)	(2,498,778,150)	(22,469,972)	(14,518,630)	(87,205,333,217)
31,449,833	32,106,043	23,670,837	13,797,196	8,032,377	6,085,121	4,892,141	5,317,375,427
(25,670,770)	(28,518,766)	(18,915,847)	(12,338,080)	(6,569,582)	(3,622,745)	(1,696,958)	(3,794,337,333)
(5,779,063)	(3,587,277)	(4,754,990)	(1,459,116)	(1,462,795)	(2,462,376)	(3,195,183)	(1,523,038,094)
3,091,618,979	2,350,932,621	3,337,951,063	2,744,788,380	2,842,237,124	△ 1,064,200	△ 239,400	52,942,920,156
14,077,433,620	7,480,744,267	6,773,255,296	5,397,905,942	5,363,466,541	37,810,760	23,417,934	154,651,508,868
△ 1,794,464	△ 571,992	△ 1,695,112	△ 2,362,964	△ 2,799,577	-	-	2,246,490,476
14,075,639,156	7,480,172,275	6,771,560,184	5,395,542,978	5,360,666,964	37,810,760	23,417,934	156,897,999,344

4,414,400,553	1,800,436,987	396,908,881	-	-	-	-	17,234,589,205
-	-	-	-	-	-	-	74,691,948
4,414,400,553	1,800,436,987	396,908,881	-	-	-	-	17,309,281,153

# 7 県 税 月

区 分	月	4	5	6	7	8	9	10
個人県民税	現	32,969,799	193,842,017	2,857,666,534	3,958,850,510	5,113,020,644	2,970,176,544	3,899,091,473
	滞	33,360,639	26,606,932	81,773,546	55,825,806	56,660,113	42,185,429	37,383,441
	(計)	<b>66,330,438</b>	<b>220,448,949</b>	<b>2,939,440,080</b>	<b>4,014,676,316</b>	<b>5,169,680,757</b>	<b>3,012,361,973</b>	<b>3,936,474,914</b>
内 訳	均等割	—	188,352,773	2,826,016,349	3,743,703,182	5,106,194,533	2,955,897,577	3,873,802,921
	所得割	33,360,639	26,606,932	81,773,546	55,825,806	56,660,113	42,185,429	37,383,441
	配当割	30,146,599	4,730,286	24,849,442	213,462,748	5,565,948	13,178,835	24,494,284
	株式等譲渡所得割	2,823,200	758,958	6,800,743	1,684,580	1,260,163	1,100,132	794,268
	(計)	<b>2,823,200</b>	<b>758,958</b>	<b>6,800,743</b>	<b>1,684,580</b>	<b>1,260,163</b>	<b>1,100,132</b>	<b>794,268</b>
法人県民税	現	181,166,300	1,117,781,800	1,558,600,700	219,871,854	334,207,600	355,597,700	156,529,300
	滞	136,049	206,895	1,343,410	2,279,108	1,467,598	1,259,199	1,318,174
	(計)	<b>181,302,349</b>	<b>1,117,988,695</b>	<b>1,559,944,110</b>	<b>222,150,962</b>	<b>335,675,198</b>	<b>356,856,899</b>	<b>157,847,474</b>
県民税利子割	現	29,201,137	15,535,805	12,910,771	17,222,011	25,940,321	23,335,805	26,343,246
	(計)	<b>29,201,137</b>	<b>15,535,805</b>	<b>12,910,771</b>	<b>17,222,011</b>	<b>25,940,321</b>	<b>23,335,805</b>	<b>26,343,246</b>
個人事業税	現	8,269,900	4,329,100	1,534,300	1,266,200	320,501,000	409,564,676	56,356,248
	滞	284,700	773,946	3,698,859	2,974,808	2,447,523	1,644,237	2,400,699
	(計)	<b>8,554,600</b>	<b>5,103,046</b>	<b>5,233,159</b>	<b>4,241,008</b>	<b>322,948,523</b>	<b>411,208,913</b>	<b>58,756,947</b>
法人事業税	現	979,539,741	7,772,479,144	8,517,119,536	△ 759,029,557	1,945,956,462	1,490,661,063	759,273,263
	滞	110,499	193,373	1,484,954	2,319,237	2,577,200	259,988	1,220,295
	(計)	<b>979,650,240</b>	<b>7,772,672,517</b>	<b>8,518,604,490</b>	<b>△ 756,710,320</b>	<b>1,948,533,662</b>	<b>1,490,921,051</b>	<b>760,493,558</b>
地方消費税	現	2,921,491,577	1,433,711,187	2,758,382,255	4,664,990,802	—	2,701,741,170	2,716,403,565
	(計)	<b>2,921,491,577</b>	<b>1,433,711,187</b>	<b>2,758,382,255</b>	<b>4,664,990,802</b>	<b>—</b>	<b>2,701,741,170</b>	<b>2,716,403,565</b>
地方消費税	現	247,749,585	180,710,339	107,265,300	191,538,225	126,598,852	262,483,073	181,410,100
	(計)	<b>247,749,585</b>	<b>180,710,339</b>	<b>107,265,300</b>	<b>191,538,225</b>	<b>126,598,852</b>	<b>262,483,073</b>	<b>181,410,100</b>
不動産取得税	現	91,880,300	621,903,900	615,755,750	353,075,250	315,760,300	317,600,300	193,672,100
	滞	1,380,403	696,681	3,127,318	1,117,524	1,851,674	3,544,352	988,607
	(計)	<b>93,260,703</b>	<b>622,600,581</b>	<b>618,883,068</b>	<b>354,192,774</b>	<b>317,611,974</b>	<b>321,144,652</b>	<b>194,660,707</b>
県たばこ税	現	15,663	210,891,390	56,735	210,427,604	55,837	221,497,263	115,645,217
	(計)	<b>15,663</b>	<b>210,891,390</b>	<b>56,735</b>	<b>210,427,604</b>	<b>55,837</b>	<b>221,497,263</b>	<b>115,645,217</b>
ゴルフ場	現	27,133,850	58,018,400	46,600,550	60,869,875	49,728,100	53,832,175	56,647,375
	滞	—	—	—	150,000	540,250	441,100	—
	(計)	<b>27,133,850</b>	<b>58,018,400</b>	<b>46,600,550</b>	<b>61,019,875</b>	<b>50,268,350</b>	<b>54,273,275</b>	<b>56,647,375</b>
自動車税	現	3,416,776	11,386,692,207	4,044,971,567	1,231,393,454	437,474,200	192,611,752	95,991,607
	滞	4,079,238	2,788,835	9,227,134	10,989,573	8,202,816	7,029,931	8,483,189
	(計)	<b>7,496,014</b>	<b>11,389,481,042</b>	<b>4,054,198,701</b>	<b>1,242,383,027</b>	<b>445,677,016</b>	<b>199,641,683</b>	<b>104,474,796</b>
自動車税	現	—	—	—	—	—	—	859,400
	滞	—	—	—	—	—	—	859,400
	(計)	<b>—</b>	<b>—</b>	<b>—</b>	<b>—</b>	<b>—</b>	<b>—</b>	<b>859,400</b>
自動車税	現	—	—	—	—	—	—	584,400
	滞	—	—	—	—	—	—	584,400
	(計)	<b>—</b>	<b>—</b>	<b>—</b>	<b>—</b>	<b>—</b>	<b>—</b>	<b>584,400</b>
鉾区税	現	—	146,000	276,000	—	—	5,700	—
	滞	—	—	—	—	—	—	—
	(計)	<b>—</b>	<b>146,000</b>	<b>276,000</b>	<b>—</b>	<b>—</b>	<b>5,700</b>	<b>—</b>
自動車取得税	現	—	156,535,400	173,082,300	203,765,800	203,854,700	161,379,200	239,287,900
	滞	—	—	—	30,300	—	—	—
	(計)	<b>—</b>	<b>156,535,400</b>	<b>173,082,300</b>	<b>203,796,100</b>	<b>203,854,700</b>	<b>161,379,200</b>	<b>239,287,900</b>
軽油引取税	現	98,777,773	804,900,777	515,120,618	876,985,463	816,170,085	839,632,571	810,683,862
	滞	—	—	63,194,002	—	—	—	—
	(計)	<b>98,777,773</b>	<b>804,900,777</b>	<b>578,314,620</b>	<b>876,985,463</b>	<b>816,170,085</b>	<b>839,632,571</b>	<b>810,683,862</b>
狩猟税	現	—	—	—	—	—	—	—
	(計)	<b>—</b>	<b>—</b>	<b>—</b>	<b>—</b>	<b>—</b>	<b>—</b>	<b>—</b>
核燃料税	現	—	192,613,100	—	—	—	192,613,100	—
	(計)	<b>—</b>	<b>192,613,100</b>	<b>—</b>	<b>—</b>	<b>—</b>	<b>192,613,100</b>	<b>—</b>
合計	現	<b>4,621,612,401</b>	<b>24,150,090,566</b>	<b>21,209,342,916</b>	<b>11,231,227,491</b>	<b>9,689,268,101</b>	<b>10,192,732,092</b>	<b>9,308,779,056</b>
	滞	<b>39,351,528</b>	<b>31,266,662</b>	<b>163,849,223</b>	<b>75,686,356</b>	<b>73,747,174</b>	<b>56,364,236</b>	<b>51,794,405</b>
	(計)	<b>4,660,963,929</b>	<b>24,181,357,228</b>	<b>21,373,192,139</b>	<b>11,306,913,847</b>	<b>9,763,015,275</b>	<b>10,249,096,328</b>	<b>9,360,573,461</b>

(参考) 地方法人特別税・特別法人事業税(国税)

地方法人特別税 ・特別法人事業税 ( 国 税 )	現	427,395,359	1,228,339,256	4,271,881,464	2,379,537,657	700,084,738	1,132,794,937	327,703,337
	滞	89,501	156,627	713,646	1,043,143	1,095,450	153,992	632,534
	(計)	<b>427,484,860</b>	<b>1,228,495,883</b>	<b>4,272,595,110</b>	<b>2,380,580,800</b>	<b>701,180,188</b>	<b>1,132,948,929</b>	<b>328,335,871</b>

# 別 収 入 額

(単位 円)

11	12	1	2	3	4	5	合 計
3,012,373,600	3,955,843,685	4,183,924,744	3,228,935,910	3,502,469,396	3,054,243,052	2,402,795,637	42,366,203,545
38,820,507	33,250,756	40,839,758	31,505,946	26,396,114	-	-	504,608,987
<b>3,051,194,107</b>	<b>3,989,094,441</b>	<b>4,224,764,502</b>	<b>3,260,441,856</b>	<b>3,528,865,510</b>	<b>3,054,243,052</b>	<b>2,402,795,637</b>	<b>42,870,812,532</b>
3,005,442,010	3,916,481,921	2,866,275,673	3,221,141,174	3,496,614,562	3,054,266,739	2,402,795,637	40,656,985,051
38,820,507	33,250,756	40,839,758	31,505,946	26,396,114	-	-	504,608,987
<b>3,044,262,517</b>	<b>3,949,732,677</b>	<b>2,907,115,431</b>	<b>3,252,647,120</b>	<b>3,523,010,676</b>	<b>3,054,266,739</b>	<b>2,402,795,637</b>	<b>41,161,594,038</b>
6,108,252	38,160,272	692,607,537	5,525,095	4,484,475	△ 19,331	-	1,063,294,442
<b>6,108,252</b>	<b>38,160,272</b>	<b>692,607,537</b>	<b>5,525,095</b>	<b>4,484,475</b>	<b>△ 19,331</b>	-	<b>1,063,294,442</b>
823,338	1,201,492	625,041,534	2,269,641	1,370,359	△ 4,356	-	645,924,052
<b>823,338</b>	<b>1,201,492</b>	<b>625,041,534</b>	<b>2,269,641</b>	<b>1,370,359</b>	<b>△ 4,356</b>	-	<b>645,924,052</b>
515,225,400	1,583,947,646	169,033,100	294,074,266	391,638,000	△ 44,852,400	△ 4,074,843	6,828,746,423
865,273	444,485	201,730	312,064	293,734	-	-	10,127,719
<b>516,090,673</b>	<b>1,584,392,131</b>	<b>169,234,830</b>	<b>294,386,330</b>	<b>391,931,734</b>	<b>△ 44,852,400</b>	<b>△ 4,074,843</b>	<b>6,838,874,142</b>
11,847,346	9,855,193	18,789,618	15,074,025	10,585,411	△ 118,569	-	216,522,120
<b>11,847,346</b>	<b>9,855,193</b>	<b>18,789,618</b>	<b>15,074,025</b>	<b>10,585,411</b>	<b>△ 118,569</b>	-	<b>216,522,120</b>
376,139,957	384,381,684	37,402,200	20,240,951	9,683,235	2,100,200	1,228,800	1,632,998,451
2,775,663	1,664,374	1,441,200	975,200	1,316,078	-	-	22,397,287
<b>378,915,620</b>	<b>386,046,058</b>	<b>38,843,400</b>	<b>21,216,151</b>	<b>10,999,313</b>	<b>2,100,200</b>	<b>1,228,800</b>	<b>1,655,395,738</b>
2,589,208,264	9,069,671,969	897,790,280	1,583,170,445	1,867,400,456	△ 340,340,521	△ 44,240,461	36,328,660,084
2,281,522	1,072,987	1,196,936	696,727	956,718	-	-	14,370,436
<b>2,591,489,786</b>	<b>9,070,744,956</b>	<b>898,987,216</b>	<b>1,583,867,172</b>	<b>1,868,357,174</b>	<b>△ 340,340,521</b>	<b>△ 44,240,461</b>	<b>36,343,030,520</b>
2,493,144,904	1,945,251,463	2,984,749,420	2,140,301,236	2,319,598,021	-	-	29,079,765,600
<b>2,493,144,904</b>	<b>1,945,251,463</b>	<b>2,984,749,420</b>	<b>2,140,301,236</b>	<b>2,319,598,021</b>	-	-	<b>29,079,765,600</b>
238,773,100	234,609,200	185,373,016	233,638,962	296,797,174	-	-	2,486,946,926
<b>238,773,100</b>	<b>234,609,200</b>	<b>185,373,016</b>	<b>233,638,962</b>	<b>296,797,174</b>	-	-	<b>2,486,946,926</b>
159,603,000	100,619,100	166,419,000	88,312,700	85,707,328	19,743,675	△ 10,594,700	3,119,458,003
1,654,043	966,034	599,884	2,921,833	28,918	-	-	18,877,271
<b>161,257,043</b>	<b>101,585,134</b>	<b>167,018,884</b>	<b>91,234,533</b>	<b>85,736,246</b>	<b>19,743,675</b>	<b>△ 10,594,700</b>	<b>3,138,335,274</b>
113,044	96,392,918	207,275,364	136,600	185,820,815	52,902	-	1,248,381,352
-	-	-	-	-	-	-	-
<b>113,044</b>	<b>96,392,918</b>	<b>207,275,364</b>	<b>136,600</b>	<b>185,820,815</b>	<b>52,902</b>	-	<b>1,248,381,352</b>
57,070,375	58,039,750	37,690,825	20,471,125	19,936,950	△ 70,950	1,158,250	547,126,650
-	-	-	-	-	-	-	1,131,350
<b>57,070,375</b>	<b>58,039,750</b>	<b>37,690,825</b>	<b>20,471,125</b>	<b>19,936,950</b>	<b>△ 70,950</b>	<b>1,158,250</b>	<b>548,258,000</b>
22,461,508	22,063,393	△ 4,523,223	12,425,137	17,673,391	12,796,860	9,624,221	17,485,072,850
9,740,133	9,634,346	5,464,194	7,198,077	6,170,342	-	-	89,007,808
<b>32,201,641</b>	<b>31,697,739</b>	<b>940,971</b>	<b>19,623,214</b>	<b>23,843,733</b>	<b>12,796,860</b>	<b>9,624,221</b>	<b>17,574,080,658</b>
64,393,200	74,920,100	79,765,800	62,360,500	89,353,700	130,349,300	△ 125,000	501,877,000
<b>64,393,200</b>	<b>74,920,100</b>	<b>79,765,800</b>	<b>62,360,500</b>	<b>89,353,700</b>	<b>130,349,300</b>	<b>△ 125,000</b>	<b>501,877,000</b>
39,239,300	34,730,000	24,497,500	14,542,300	9,989,800	△ 2,400	△ 13,300	123,567,600
<b>39,239,300</b>	<b>34,730,000</b>	<b>24,497,500</b>	<b>14,542,300</b>	<b>9,989,800</b>	<b>△ 2,400</b>	<b>△ 13,300</b>	<b>123,567,600</b>
-	-	-	-	-	-	-	427,700
-	-	-	-	-	-	-	-
-	-	-	-	-	-	-	427,700
△ 27,000	△ 3,200	-	△ 1,600	-	-	-	1,137,873,500
-	-	-	-	-	-	-	30,300
<b>△ 27,000</b>	<b>△ 3,200</b>	-	<b>△ 1,600</b>	-	-	-	<b>1,137,903,800</b>
858,680,457	870,171,250	843,234,531	801,655,341	992,150,216	564,944,268	351,767,228	10,044,874,440
-	-	-	-	-	-	-	63,194,002
<b>858,680,457</b>	<b>870,171,250</b>	<b>843,234,531</b>	<b>801,655,341</b>	<b>992,150,216</b>	<b>564,944,268</b>	<b>351,767,228</b>	<b>10,108,068,442</b>
10,408,500	1,201,800	57,500	45,300	23,300	4,100	-	11,740,500
<b>10,408,500</b>	<b>1,201,800</b>	<b>57,500</b>	<b>45,300</b>	<b>23,300</b>	<b>4,100</b>	-	<b>11,740,500</b>
-	192,613,100	-	-	192,613,100	-	-	770,452,400
-	<b>192,613,100</b>	-	-	<b>192,613,100</b>	-	-	<b>770,452,400</b>
<b>10,448,654,955</b>	<b>18,634,309,051</b>	<b>9,831,479,675</b>	<b>8,515,383,198</b>	<b>9,991,440,293</b>	<b>3,398,849,517</b>	<b>2,707,525,832</b>	<b>153,930,695,144</b>
56,137,141	47,032,982	49,743,702	43,609,847	35,161,904	-	-	723,745,160
<b>10,504,792,096</b>	<b>18,681,342,033</b>	<b>9,881,223,377</b>	<b>8,558,993,045</b>	<b>10,026,602,197</b>	<b>3,398,849,517</b>	<b>2,707,525,832</b>	<b>154,654,440,304</b>
1,290,418,536	4,899,568,331	440,386,220	582,958,155	918,034,344	△ 14,023,879	1,385,161	18,586,463,616
1,180,009	745,793	715,444	457,353	720,642	-	-	7,704,134
<b>1,291,598,545</b>	<b>4,900,314,124</b>	<b>441,101,664</b>	<b>583,415,508</b>	<b>918,754,986</b>	<b>△ 14,023,879</b>	<b>1,385,161</b>	<b>18,594,167,750</b>

## 8 県税調定

税目	年度 区分	H27				H28				
		調定額	収入額	調定の 前年対比	収入 歩合	調定額	収入額	調定の 前年対比	収入 歩合	
		個人県民税 (合計)	現	41,377,613	40,800,046	101.4	98.6	40,826,716	40,288,610	98.7
	滞	2,608,056	669,901	91.3	25.7	2,372,969	601,825	91.0	25.4	
	計	<b>43,985,669</b>	<b>41,469,947</b>	<b>100.8</b>	<b>94.3</b>	<b>43,199,685</b>	<b>40,890,435</b>	<b>98.2</b>	<b>94.7</b>	
(内訳)	均等割・所得割	現	38,726,221	38,148,654	101.6	98.5	39,486,184	38,948,078	102.0	98.6
		滞	2,608,056	669,901	91.3	25.7	2,372,969	601,825	91.0	25.4
		計	<b>41,334,277</b>	<b>38,818,555</b>	<b>100.9</b>	<b>93.9</b>	<b>41,859,153</b>	<b>39,549,903</b>	<b>101.3</b>	<b>94.5</b>
		配当割	現	<b>1,292,566</b>	<b>1,292,566</b>	<b>78.2</b>	<b>100.0</b>	<b>825,972</b>	<b>825,972</b>	<b>63.9</b>
	株式等譲渡所得割	現	<b>1,358,826</b>	<b>1,358,826</b>	<b>134.2</b>	<b>100.0</b>	<b>514,560</b>	<b>514,560</b>	<b>37.9</b>	<b>100.0</b>
法人県民税	現	7,039,422	7,031,695	87.6	99.9	6,513,089	6,503,095	92.5	99.8	
	滞	45,286	7,328	140.5	16.2	43,503	8,108	96.1	18.6	
	計	<b>7,084,708</b>	<b>7,039,023</b>	<b>87.8</b>	<b>99.4</b>	<b>6,556,592</b>	<b>6,511,203</b>	<b>92.5</b>	<b>99.3</b>	
県民税利子割	現	<b>618,418</b>	<b>618,418</b>	<b>82.4</b>	<b>100.0</b>	<b>331,271</b>	<b>331,271</b>	<b>53.6</b>	<b>100.0</b>	
個人事業税	現	1,380,173	1,352,821	108.7	98.0	1,455,219	1,436,384	105.4	98.7	
	滞	208,545	24,074	89.9	11.5	208,540	21,408	100.0	10.3	
	計	<b>1,588,718</b>	<b>1,376,895</b>	<b>105.8</b>	<b>86.7</b>	<b>1,663,759</b>	<b>1,457,792</b>	<b>104.7</b>	<b>87.6</b>	
法人事業税	現	29,023,247	29,013,994	112.6	100.0	35,113,840	35,094,967	121.0	99.9	
	滞	85,465	11,719	345.7	13.7	80,635	8,436	94.3	10.5	
	計	<b>29,108,712</b>	<b>29,025,713</b>	<b>112.9</b>	<b>99.7</b>	<b>35,194,475</b>	<b>35,103,403</b>	<b>120.9</b>	<b>99.7</b>	
地方消費税譲渡割	現	<b>29,618,669</b>	<b>29,618,669</b>	<b>177.3</b>	<b>100.0</b>	<b>29,025,173</b>	<b>29,025,173</b>	<b>98.0</b>	<b>100.0</b>	
地方消費税貨物割	現	<b>2,096,865</b>	<b>2,096,865</b>	<b>101.4</b>	<b>100.0</b>	<b>2,045,300</b>	<b>2,045,300</b>	<b>97.5</b>	<b>100.0</b>	
不動産取得税	現	2,606,331	2,582,514	86.1	99.1	2,746,294	2,722,115	105.4	99.1	
	滞	194,660	31,772	91.9	16.3	168,077	39,472	86.3	23.5	
	計	<b>2,800,991</b>	<b>2,614,286</b>	<b>86.5</b>	<b>93.3</b>	<b>2,914,371</b>	<b>2,761,587</b>	<b>104.0</b>	<b>94.8</b>	
県たばこ税	現	1,400,772	1,400,772	98.8	100.0	1,350,919	1,350,919	96.4	100.0	
	滞	-	-	-	-	-	-	-	-	
	計	<b>1,400,772</b>	<b>1,400,772</b>	<b>98.8</b>	<b>100.0</b>	<b>1,350,919</b>	<b>1,350,919</b>	<b>96.4</b>	<b>100.0</b>	
ゴルフ場利用税	現	577,616	577,616	104.9	100.0	563,322	563,322	97.5	100.0	
	滞	3,384	3,384	100.0	100.0	-	-	皆減	-	
	計	<b>581,000</b>	<b>581,000</b>	<b>104.9</b>	<b>100.0</b>	<b>563,322</b>	<b>563,322</b>	<b>97.0</b>	<b>100.0</b>	
自動車税	現	17,438,009	17,316,664	99.5	99.3	17,405,096	17,286,453	99.8	99.3	
	滞	298,777	116,640	90.8	39.0	278,696	113,728	93.3	40.8	
	計	<b>17,736,786</b>	<b>17,433,304</b>	<b>99.3</b>	<b>98.3</b>	<b>17,683,792</b>	<b>17,400,181</b>	<b>99.7</b>	<b>98.4</b>	
自動車税環境性能割	現	-	-	-	-	-	-	-	-	
自動車税種別割	現	-	-	-	-	-	-	-	-	
鉾区税	現	488	465	114.6	95.3	491	491	100.6	100.0	
	滞	-	-	-	-	23	23	皆増	100.0	
	計	<b>488</b>	<b>465</b>	<b>114.6</b>	<b>95.3</b>	<b>514</b>	<b>514</b>	<b>105.3</b>	<b>100.0</b>	
自動車取得税	現	1,429,453	1,429,593	160.9	100.0	1,541,475	1,541,773	107.8	100.0	
	滞	-	-	-	-	-	-	-	-	
	計	<b>1,429,453</b>	<b>1,429,593</b>	<b>160.9</b>	<b>100.0</b>	<b>1,541,475</b>	<b>1,541,773</b>	<b>107.8</b>	<b>100.0</b>	
軽油引取税	現	10,182,418	10,123,466	96.9	99.4	10,121,296	10,058,673	99.4	99.4	
	滞	238,194	59,440	99.2	25.0	58,952	58,952	24.7	100.0	
	計	<b>10,420,612</b>	<b>10,182,906</b>	<b>96.9</b>	<b>97.7</b>	<b>10,180,248</b>	<b>10,117,625</b>	<b>97.7</b>	<b>99.4</b>	
狩猟税	現	<b>10,759</b>	<b>10,759</b>	<b>84.6</b>	<b>100.0</b>	<b>11,416</b>	<b>11,416</b>	<b>106.1</b>	<b>100.0</b>	
核燃料税	現	<b>770,452</b>	<b>770,452</b>	<b>100.0</b>	<b>100.0</b>	<b>770,452</b>	<b>770,452</b>	<b>100.0</b>	<b>100.0</b>	
合計	現	<b>145,570,705</b>	<b>144,744,809</b>	<b>111.9</b>	<b>99.4</b>	<b>149,821,369</b>	<b>149,030,414</b>	<b>102.9</b>	<b>99.5</b>	
	滞	<b>3,682,367</b>	<b>924,258</b>	<b>93.7</b>	<b>25.1</b>	<b>3,211,395</b>	<b>851,952</b>	<b>87.2</b>	<b>26.5</b>	
	計	<b>149,253,072</b>	<b>145,669,067</b>	<b>111.4</b>	<b>97.6</b>	<b>153,032,764</b>	<b>149,882,366</b>	<b>102.5</b>	<b>97.9</b>	

# 収入額（平成27年度～令和元年度）

（単位 千円、％）

H29				H30				R元			
調定額	収入額	調定の 前年対比	収入 歩合	調定額	収入額	調定の 前年対比	収入 歩合	調定額	収入額	調定の 前年対比	収入 歩合
43,078,098	42,570,074	105.5	98.8	42,745,051	42,239,705	99.2	98.8	42,811,247	42,366,203	100.2	99.0
1,987,603	575,929	83.8	29.0	1,794,608	583,158	90.3	32.5	1,637,056	504,609	91.2	30.8
<b>45,065,701</b>	<b>43,146,003</b>	<b>104.3</b>	<b>95.7</b>	<b>44,539,659</b>	<b>42,822,863</b>	<b>98.8</b>	<b>96.1</b>	<b>44,448,303</b>	<b>42,870,812</b>	<b>99.8</b>	<b>96.5</b>
40,435,463	39,927,439	102.4	98.7	40,927,434	40,422,088	101.2	98.8	41,102,029	40,656,985	100.4	98.9
1,987,603	575,929	83.8	29.0	1,794,608	583,158	90.3	32.5	1,637,056	504,609	91.2	30.8
<b>42,423,066</b>	<b>40,503,368</b>	<b>101.3</b>	<b>95.5</b>	<b>42,722,042</b>	<b>41,005,246</b>	<b>100.7</b>	<b>96.0</b>	<b>42,739,085</b>	<b>41,161,594</b>	<b>100.0</b>	<b>96.3</b>
<b>1,085,525</b>	<b>1,085,525</b>	<b>131.4</b>	<b>100.0</b>	<b>910,079</b>	<b>910,079</b>	<b>83.8</b>	<b>100.0</b>	<b>1,063,294</b>	<b>1,063,294</b>	<b>116.8</b>	<b>100.0</b>
<b>1,557,110</b>	<b>1,557,110</b>	<b>302.6</b>	<b>100.0</b>	<b>907,538</b>	<b>907,538</b>	<b>58.3</b>	<b>100.0</b>	<b>645,924</b>	<b>645,924</b>	<b>71.2</b>	<b>100.0</b>
6,217,728	6,209,250	95.5	99.9	6,970,028	6,959,080	112.1	99.8	6,837,585	6,828,746	98.1	99.9
42,073	7,018	96.7	16.7	41,552	6,326	98.8	15.2	36,640	10,128	88.2	27.6
<b>6,259,801</b>	<b>6,216,268</b>	<b>95.5</b>	<b>99.3</b>	<b>7,011,580</b>	<b>6,965,406</b>	<b>112.0</b>	<b>99.3</b>	<b>6,874,225</b>	<b>6,838,874</b>	<b>98.0</b>	<b>99.5</b>
<b>524,709</b>	<b>524,709</b>	<b>158.4</b>	<b>100.0</b>	<b>437,851</b>	<b>437,851</b>	<b>83.4</b>	<b>100.0</b>	<b>216,522</b>	<b>216,522</b>	<b>49.5</b>	<b>100.0</b>
1,510,674	1,486,720	103.8	98.4	1,571,694	1,537,570	104.0	97.8	1,661,022	1,632,998	105.7	98.3
53,254	18,235	25.5	34.2	56,459	19,375	106.0	34.3	70,574	22,397	125.0	31.7
<b>1,563,928</b>	<b>1,504,955</b>	<b>94.0</b>	<b>96.2</b>	<b>1,628,153</b>	<b>1,556,945</b>	<b>104.1</b>	<b>95.6</b>	<b>1,731,596</b>	<b>1,655,395</b>	<b>106.4</b>	<b>95.6</b>
32,845,693	32,829,685	93.5	100.0	35,408,293	35,365,689	107.8	99.9	36,354,820	36,328,660	102.7	99.9
84,683	8,189	105.0	9.7	89,691	8,089	105.9	9.0	112,298	14,371	125.2	12.8
<b>32,930,376</b>	<b>32,837,874</b>	<b>93.6</b>	<b>99.7</b>	<b>35,497,984</b>	<b>35,373,778</b>	<b>107.8</b>	<b>99.7</b>	<b>36,467,118</b>	<b>36,343,031</b>	<b>102.7</b>	<b>99.7</b>
<b>27,993,831</b>	<b>27,993,831</b>	<b>96.4</b>	<b>100.0</b>	<b>29,135,327</b>	<b>29,135,327</b>	<b>104.1</b>	<b>100.0</b>	<b>29,079,766</b>	<b>29,079,766</b>	<b>99.8</b>	<b>100.0</b>
<b>2,175,499</b>	<b>2,175,499</b>	<b>106.4</b>	<b>100.0</b>	<b>2,801,608</b>	<b>2,801,608</b>	<b>128.8</b>	<b>100.0</b>	<b>2,486,947</b>	<b>2,486,947</b>	<b>88.8</b>	<b>100.0</b>
2,971,340	2,921,279	108.2	98.3	3,043,072	3,004,026	102.4	98.7	3,144,849	3,119,458	103.3	99.2
123,249	26,496	73.3	21.5	130,727	40,736	106.1	31.2	112,244	18,877	85.9	16.8
<b>3,094,589</b>	<b>2,947,775</b>	<b>106.2</b>	<b>95.3</b>	<b>3,173,799</b>	<b>3,044,762</b>	<b>102.6</b>	<b>95.9</b>	<b>3,257,093</b>	<b>3,138,335</b>	<b>102.6</b>	<b>96.4</b>
1,274,587	1,274,587	94.3	100.0	1,247,288	1,247,288	97.9	100.0	1,248,386	1,248,381	100.1	100.0
-	-	-	-	-	-	-	-	-	-	-	-
<b>1,274,587</b>	<b>1,274,587</b>	<b>94.3</b>	<b>100.0</b>	<b>1,247,288</b>	<b>1,247,288</b>	<b>97.9</b>	<b>100.0</b>	<b>1,248,386</b>	<b>1,248,381</b>	<b>100.1</b>	<b>100.0</b>
523,391	520,487	92.9	99.4	517,635	516,503	98.9	99.8	552,234	547,127	106.7	99.1
-	-	-	-	2,904	2,904	皆増	100.0	1,131	1,131	38.9	100.0
<b>523,391</b>	<b>520,487</b>	<b>92.9</b>	<b>99.4</b>	<b>520,539</b>	<b>519,407</b>	<b>99.5</b>	<b>99.8</b>	<b>553,365</b>	<b>548,258</b>	<b>106.3</b>	<b>99.1</b>
17,549,740	17,440,042	100.8	99.4	17,703,708	17,603,216	100.9	99.4	17,594,051	17,485,073	99.4	99.4
254,036	110,921	91.2	43.7	232,556	102,125	91.5	43.9	213,323	89,008	91.7	41.7
<b>17,803,776</b>	<b>17,550,963</b>	<b>100.7</b>	<b>98.6</b>	<b>17,936,264</b>	<b>17,705,341</b>	<b>100.7</b>	<b>98.7</b>	<b>17,807,374</b>	<b>17,574,081</b>	<b>99.3</b>	<b>98.7</b>
-	-	-	-	-	-	-	-	501,877	501,877	皆増	100.0
-	-	-	-	-	-	-	-	123,568	123,568	皆増	100.0
491	491	100.0	100.0	491	491	100.0	100.0	428	428	87.2	100.0
-	-	皆減	-	-	-	-	-	-	-	-	-
<b>491</b>	<b>491</b>	<b>95.5</b>	<b>100.0</b>	<b>491</b>	<b>491</b>	<b>100.0</b>	<b>100.0</b>	<b>428</b>	<b>428</b>	<b>87.2</b>	<b>100.0</b>
2,036,046	2,036,480	132.1	100.0	2,231,689	2,231,723	109.6	100.0	1,137,874	1,137,874	51.0	100.0
-	-	-	-	-	-	-	-	30	30	皆増	100.0
<b>2,036,046</b>	<b>2,036,480</b>	<b>132.1</b>	<b>100.0</b>	<b>2,231,689</b>	<b>2,231,723</b>	<b>109.6</b>	<b>100.0</b>	<b>1,137,904</b>	<b>1,137,904</b>	<b>51.0</b>	<b>100.0</b>
10,295,156	10,245,992	101.7	99.5	10,411,610	10,348,416	101.1	99.4	10,118,140	10,044,874	97.2	99.3
62,624	62,624	106.2	100.0	49,164	49,164	78.5	100.0	63,194	63,194	128.5	100.0
<b>10,357,780</b>	<b>10,308,616</b>	<b>101.7</b>	<b>99.5</b>	<b>10,460,774</b>	<b>10,397,580</b>	<b>101.0</b>	<b>99.4</b>	<b>10,181,334</b>	<b>10,108,068</b>	<b>97.3</b>	<b>99.3</b>
<b>12,213</b>	<b>12,213</b>	<b>107.0</b>	<b>100.0</b>	<b>12,034</b>	<b>12,034</b>	<b>98.5</b>	<b>100.0</b>	<b>11,741</b>	<b>11,741</b>	<b>97.6</b>	<b>100.0</b>
<b>770,452</b>	<b>770,452</b>	<b>100.0</b>	<b>100.0</b>	<b>770,452</b>	<b>770,452</b>	<b>100.0</b>	<b>100.0</b>	<b>770,452</b>	<b>770,452</b>	<b>100.0</b>	<b>100.0</b>
<b>149,779,648</b>	<b>149,011,791</b>	<b>100.0</b>	<b>99.5</b>	<b>155,007,831</b>	<b>154,210,979</b>	<b>103.5</b>	<b>99.5</b>	<b>154,651,509</b>	<b>153,930,695</b>	<b>99.8</b>	<b>99.5</b>
<b>2,607,522</b>	<b>809,412</b>	<b>81.2</b>	<b>31.0</b>	<b>2,397,661</b>	<b>811,877</b>	<b>92.0</b>	<b>33.9</b>	<b>2,246,490</b>	<b>723,745</b>	<b>93.7</b>	<b>32.2</b>
<b>152,387,170</b>	<b>149,821,203</b>	<b>99.6</b>	<b>98.3</b>	<b>157,405,492</b>	<b>155,022,856</b>	<b>103.3</b>	<b>98.5</b>	<b>156,897,999</b>	<b>154,654,440</b>	<b>99.7</b>	<b>98.6</b>

## 9 県税歳入予算、決算額（昭和54年度～令和元年度）

(単位 千円、%)

区分 年度	歳入決算総額 A	県 税				前 年 対 比			
		当初予算額 B	最終予算額 C	決 算 額 D	D/A	歳入総額 A	当 初 B	最 終 C	決 算 D
S54	271,112,755	52,600,000	58,600,000	59,700,503	22.0	107.3	116.6	116.6	116.6
55	299,849,946	61,800,000	66,352,000	67,017,151	22.4	110.6	117.5	113.2	112.3
56	320,301,026	69,350,000	73,280,000	73,961,507	23.1	106.8	112.2	110.4	110.4
57	324,846,922	74,970,000	74,970,000	75,769,479	23.3	101.4	108.1	102.3	102.4
58	342,607,423	74,740,000	78,370,000	79,412,910	23.2	105.5	99.7	104.5	104.8
59	353,867,262	80,500,000	84,500,000	84,903,959	24.0	103.3	107.7	107.8	106.9
60	363,620,502	87,190,000	87,550,000	88,667,727	24.4	102.8	108.3	103.6	104.4
61	364,073,407	88,468,000	93,888,000	94,076,135	25.8	100.1	101.5	107.2	106.1
62	396,248,416	90,350,000	99,290,000	100,635,762	25.4	108.8	102.1	105.8	107.0
63	396,791,561	99,400,000	111,811,000	113,401,527	28.6	100.1	110.0	112.6	112.7
H元	436,107,084	103,500,000	116,000,000	118,746,455	27.2	109.9	104.1	103.7	104.7
2	476,310,511	118,500,000	130,529,000	132,541,811	27.8	109.2	114.5	112.5	111.6
3	505,962,816	126,200,000	142,584,000	144,276,657	28.5	106.2	106.5	109.2	108.9
4	542,119,951	130,000,000	134,233,000	136,201,958	25.1	107.1	103.0	94.1	94.4
5	594,466,497	123,000,000	127,367,000	128,986,625	21.7	109.7	94.6	94.9	94.7
6	593,408,185	118,000,000	131,022,000	132,306,311	22.3	99.8	95.9	102.9	102.6
7	628,634,485	126,500,000	132,576,000	134,770,573	21.4	105.9	107.2	101.2	101.9
8	619,271,084	127,000,000	136,564,000	138,288,178	22.3	98.5	100.4	103.0	102.6
9	624,457,115	137,000,000	139,168,000	140,509,826	22.5	100.8	107.9	101.9	101.6
10	711,273,659	142,000,000	140,718,000	142,498,620	20.0	113.9	103.6	101.1	101.4
11	703,081,650	123,000,000	136,234,000	137,266,248	19.5	98.8	86.6	96.8	96.3
12	699,582,794	126,200,000	140,145,000	141,882,067	20.3	99.5	102.6	102.9	103.4
13	709,722,928	130,760,000	136,650,000	137,654,813	19.4	101.4	103.6	97.5	97.0
14	642,496,242	117,179,000	118,953,000	121,179,580	18.9	90.5	89.6	87.0	88.0
15	592,397,947	107,017,000	117,140,000	119,447,389	20.2	92.2	91.3	98.5	98.6
16	555,538,835	109,000,000	119,222,000	121,411,127	21.9	93.8	101.9	101.8	101.6
17	539,754,514	117,663,000	124,372,853	125,863,934	23.3	97.2	107.9	104.3	103.7
18	522,981,312	130,500,000	140,238,309	142,440,334	27.2	96.9	110.9	112.8	113.2
19	591,009,029	157,200,000	157,244,911	158,210,987	26.8	113.0	120.5	112.1	111.1
20	526,782,938	156,300,000	150,463,045	151,115,221	28.7	89.1	99.4	95.7	95.5
21	567,761,471	127,100,000	123,194,339	123,828,242	21.8	107.8	81.3	81.9	81.9
22	553,545,252	103,600,000	113,995,085	115,740,588	20.9	97.5	81.5	92.5	93.5
23	602,009,289	108,900,000	114,234,408	116,058,383	19.3	108.8	105.1	100.2	100.3
24	555,983,456	109,700,000	117,350,645	119,711,812	21.5	92.4	100.7	102.7	103.1
25	582,100,687	115,700,000	121,578,000	123,537,506	21.2	104.7	105.5	103.6	103.2
26	552,219,881	120,800,000	128,310,858	130,107,605	23.6	94.9	104.4	105.5	105.3
27	560,148,100	135,100,000	142,373,534	145,669,067	26.0	101.4	111.8	111.0	112.0
28	593,723,053	141,100,000	147,515,473	149,882,366	25.2	106.0	104.4	103.6	102.9
29	563,793,621	141,100,000	147,682,000	149,821,203	26.6	95.0	100.0	100.1	100.0
30	564,293,926	145,500,000	151,033,935	155,022,856	27.5	100.1	103.1	102.3	103.5
R元	569,207,610	150,430,000	153,967,132	154,654,440	27.2	100.9	103.4	101.9	99.8
R元/S54	210.0	286.0	262.7	259.1	—	—	—	—	—

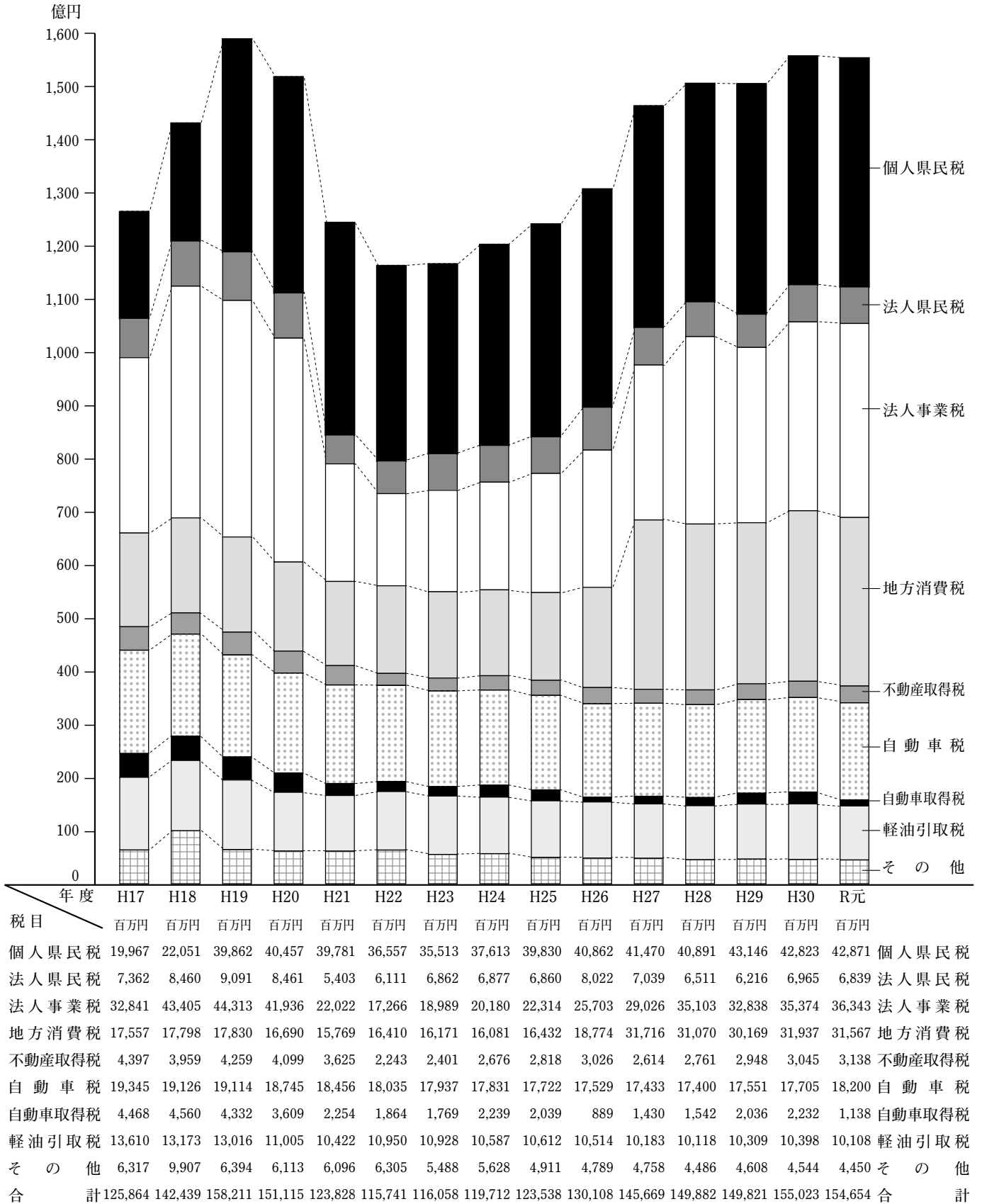
(注) 平成11年度以降の「歳入決算総額」欄の金額は、借換債の除きの額を記載。

# 第 3 課 税 状 況





## 主要税目の決算額比較（平成17年度～令和元年度）



(注)1 個人県民税は、均等割・所得割、配当割、株式等譲渡所得割の合計である。  
 (注)2 令和元年度の自動車税は、自動車税環境性能割・種別割を含む。

# 1 個人

## (1) 市町別調定収入額

事務所	区分 市町名	調定額 A			収入額 B			不納欠損額 C		
		現年課税分	滞納繰越分	計	現年課税分	滞納繰越分	計	現年課税分	滞納繰越分	計
小松	小松市	3,947,345,231	150,465,113	4,097,810,344	3,913,706,082	36,814,741	3,950,520,823	74,769	11,090,334	11,165,103
	加賀市	2,122,736,175	238,740,731	2,361,476,906	2,080,756,180	47,970,727	2,128,726,907	—	4,960,878	4,960,878
	能美市	1,855,458,727	32,672,116	1,888,130,843	1,841,463,635	15,217,756	1,856,681,391	—	1,812,744	1,812,744
	川北町	226,440,922	5,248,870	231,689,792	225,819,070	849,702	226,668,772	—	94,230	94,230
	<b>計</b>	<b>8,151,981,055</b>	<b>427,126,830</b>	<b>8,579,107,885</b>	<b>8,061,744,967</b>	<b>100,852,926</b>	<b>8,162,597,893</b>	<b>74,769</b>	<b>17,958,186</b>	<b>18,032,955</b>
金沢	金沢市	18,978,530,644	748,837,515	19,727,368,159	18,760,348,390	243,003,436	19,003,351,826	46,199	48,255,628	48,301,827
	かほく市	1,085,870,900	27,039,712	1,112,910,612	1,080,739,209	9,208,706	1,089,947,915	80,831	2,005,285	2,086,116
	白山市	3,812,507,635	82,530,109	3,895,037,744	3,780,644,278	33,112,073	3,813,756,351	72,874	2,888,059	2,960,933
	野々市市	2,071,521,008	83,598,935	2,155,119,943	2,040,868,680	29,391,495	2,070,260,175	—	4,009,758	4,009,758
	津幡町	1,269,728,690	28,225,566	1,297,954,256	1,260,043,903	12,862,974	1,272,906,877	—	2,181,773	2,181,773
	内灘町	911,463,170	30,638,569	942,101,739	900,419,213	9,383,713	909,802,926	77,383	1,466,120	1,543,503
	<b>計</b>	<b>28,129,622,047</b>	<b>1,000,870,406</b>	<b>29,130,492,453</b>	<b>27,823,063,673</b>	<b>336,962,397</b>	<b>28,160,026,070</b>	<b>277,287</b>	<b>60,806,623</b>	<b>61,083,910</b>
中能登	七尾市	1,458,345,369	76,252,938	1,534,598,307	1,441,336,698	20,853,914	1,462,190,612	—	2,428,335	2,428,335
	羽咋市	617,356,306	9,513,750	626,870,056	612,536,276	3,784,099	616,320,375	—	244,390	244,390
	志賀町	518,126,971	24,968,161	543,095,132	511,479,590	7,876,209	519,355,799	—	968,411	968,411
	宝達志水町	351,297,049	8,688,583	359,985,632	348,233,651	4,107,023	352,340,674	—	252,713	252,713
	中能登町	450,838,988	8,946,841	459,785,829	448,947,211	3,440,755	452,387,966	—	512,122	512,122
	<b>計</b>	<b>3,395,964,683</b>	<b>128,370,273</b>	<b>3,524,334,956</b>	<b>3,362,533,426</b>	<b>40,062,000</b>	<b>3,402,595,426</b>	<b>—</b>	<b>4,405,971</b>	<b>4,405,971</b>
奥能登	輪島市	538,821,519	47,024,207	585,845,726	531,522,410	15,490,414	547,012,824	—	1,122,864	1,122,864
	珠洲市	310,547,605	9,200,472	319,748,077	308,918,229	1,770,673	310,688,902	—	515,752	515,752
	穴水町	191,295,364	6,510,028	197,805,392	189,491,453	3,860,269	193,351,722	—	2,199	2,199
	能登町	383,797,156	17,953,641	401,750,797	379,710,893	5,610,308	385,321,201	—	15,335	15,335
<b>計</b>	<b>1,424,461,644</b>	<b>80,688,348</b>	<b>1,505,149,992</b>	<b>1,409,642,985</b>	<b>26,731,664</b>	<b>1,436,374,649</b>	<b>—</b>	<b>1,656,150</b>	<b>1,656,150</b>	
<b>合計</b>	<b>41,102,029,429</b>	<b>1,637,055,857</b>	<b>42,739,085,286</b>	<b>40,656,985,051</b>	<b>504,608,987</b>	<b>41,161,594,038</b>	<b>352,056</b>	<b>84,826,930</b>	<b>85,178,986</b>	

# 県 民 税

(単位 円、%)

還付未済額 D			収入未済額 A-B-C+D			収入歩合			前年度収入歩合			調定額の 対前年比	区 分 市町名
現年課税分	滞納繰越分	計	現年課税分	滞納繰越分	計	現年課税分	滞納繰越分	計	現年課税分	滞納繰越分	計		
547,989	—	547,989	34,112,369	102,560,038	136,672,407	99.1	24.5	96.4	99.1	28.3	96.1	101.9	小松市
490,119	14,388	504,507	42,470,114	185,823,514	228,293,628	98.0	20.1	90.1	98.0	21.0	89.6	98.6	加賀市
47,496	—	47,496	14,042,588	15,641,616	29,684,204	99.2	46.6	98.3	99.2	46.5	98.2	101.2	能美市
—	—	—	621,852	4,304,938	4,926,790	99.7	16.2	97.8	98.0	46.5	97.5	104.9	川北町
<b>1,085,604</b>	<b>14,388</b>	<b>1,099,992</b>	<b>91,246,923</b>	<b>308,330,106</b>	<b>399,577,029</b>	<b>98.9</b>	<b>23.6</b>	<b>95.1</b>	<b>98.8</b>	<b>25.7</b>	<b>94.8</b>	<b>100.9</b>	<b>計</b>
3,071,558	—	3,071,558	221,207,613	457,578,451	678,786,064	98.9	32.5	96.3	98.7	34.4	96.0	100.1	金沢市
153,293	11,479	164,772	5,204,153	15,837,200	21,041,353	99.5	34.1	97.9	99.2	34.5	97.4	100.4	かほく市
430,557	94,084	524,641	32,221,040	46,624,061	78,845,101	99.2	40.1	97.9	99.2	42.3	97.8	99.6	白山市
42,355	—	42,355	30,694,683	50,197,682	80,892,365	98.5	35.2	96.1	98.3	36.5	95.9	101.0	野々市市
14,510	—	14,510	9,699,297	13,180,819	22,880,116	99.2	45.6	98.1	99.1	49.3	97.6	99.7	津幡町
11,920	—	11,920	10,978,494	19,788,736	30,767,230	98.8	30.6	96.6	98.9	37.4	96.6	99.4	内灘町
<b>3,724,193</b>	<b>105,563</b>	<b>3,829,756</b>	<b>310,005,280</b>	<b>603,206,949</b>	<b>913,212,229</b>	<b>98.9</b>	<b>33.7</b>	<b>96.7</b>	<b>98.8</b>	<b>35.8</b>	<b>96.4</b>	<b>100.1</b>	<b>計</b>
48,969	—	48,969	17,057,640	52,970,689	70,028,329	98.8	27.3	95.3	98.2	27.4	94.8	99.2	七尾市
—	—	—	4,820,030	5,485,261	10,305,291	99.2	39.8	98.3	99.2	47.0	98.5	99.4	羽咋市
—	—	—	6,647,381	16,123,541	22,770,922	98.7	31.5	95.6	98.9	26.9	95.3	98.0	志賀町
—	—	—	3,063,398	4,328,847	7,392,245	99.1	47.3	97.9	98.9	43.8	97.6	99.4	宝達志水町
105,085	—	105,085	1,996,862	4,993,964	6,990,826	99.6	38.5	98.4	99.4	31.4	97.9	100.0	中能登町
<b>154,054</b>	<b>—</b>	<b>154,054</b>	<b>33,585,311</b>	<b>83,902,302</b>	<b>117,487,613</b>	<b>99.0</b>	<b>31.2</b>	<b>96.5</b>	<b>98.7</b>	<b>30.1</b>	<b>96.2</b>	<b>99.2</b>	<b>計</b>
61,921	—	61,921	7,361,030	30,410,929	37,771,959	98.6	32.9	93.4	97.9	26.5	91.9	97.2	輪島市
—	—	—	1,629,376	6,914,047	8,543,423	99.5	19.2	97.2	99.2	26.8	97.2	96.8	珠洲市
—	—	—	1,803,911	2,647,560	4,451,471	99.1	59.3	97.7	97.9	53.4	96.7	98.2	穴水町
—	—	—	4,086,263	12,327,998	16,414,261	98.9	31.2	95.9	98.6	30.2	95.8	94.4	能登町
<b>61,921</b>	<b>—</b>	<b>61,921</b>	<b>14,880,580</b>	<b>52,300,534</b>	<b>67,181,114</b>	<b>99.0</b>	<b>33.1</b>	<b>95.4</b>	<b>98.4</b>	<b>29.1</b>	<b>94.7</b>	<b>96.5</b>	<b>計</b>
<b>5,025,772</b>	<b>119,951</b>	<b>5,145,723</b>	<b>449,718,094</b>	<b>1,047,739,891</b>	<b>1,497,457,985</b>	<b>98.9</b>	<b>30.8</b>	<b>96.3</b>	<b>98.8</b>	<b>32.5</b>	<b>96.0</b>	<b>100.0</b>	<b>合計</b>

(2) 市町別徴収取扱費

事 務 所	区 分 市町名	現 年 課 税 分			滞 納 繰 越 分	
		納税義務者数 ×3,000円	納 期 前 納 付 の 報 奨 金 相 当 額 に 対 す る 取 扱 費	取 扱 費 小 計	払 込 金 額 × 7/100	
		取 扱 費		①	基 本 数	取 扱 費 ②
小 松	小 松 市	173,200,500	—	173,200,500	2,779,271	194,547
	加 賀 市	108,339,750	—	108,339,750	1,322,477	92,571
	能 美 市	82,089,000	—	82,089,000	—	—
	川 北 町	9,901,500	918,684	10,820,184	—	—
	<b>計</b>	<b>373,530,750</b>	<b>918,684</b>	<b>374,449,434</b>	<b>4,101,748</b>	<b>287,118</b>
金 沢	金 沢 市	718,761,750	—	718,761,750	7,348,845	514,417
	か ほ く 市	55,615,500	—	55,615,500	335,562	23,488
	白 山 市	188,594,250	—	188,594,250	—	—
	野 々 市 市	85,832,250	—	85,832,250	—	—
	津 幡 町	61,189,500	—	61,189,500	—	—
	内 灘 町	43,211,250	—	43,211,250	—	—
	<b>計</b>	<b>1,153,204,500</b>	<b>—</b>	<b>1,153,204,500</b>	<b>7,684,407</b>	<b>537,905</b>
中 能 登	七 尾 市	82,015,500	—	82,015,500	70,028	4,900
	羽 咋 市	34,090,500	—	34,090,500	—	—
	志 賀 町	31,080,750	—	31,080,750	—	—
	宝 達 志 水 町	20,407,500	—	20,407,500	29,784	2,084
	中 能 登 町	27,031,500	—	27,031,500	4,570	319
<b>計</b>	<b>194,625,750</b>	<b>—</b>	<b>194,625,750</b>	<b>104,382</b>	<b>7,303</b>	
奥 能 登	輪 島 市	36,791,250	—	36,791,250	—	—
	珠 洲 市	20,208,750	—	20,208,750	55,589	3,890
	穴 水 町	11,694,750	—	11,694,750	—	—
	能 登 町	24,606,000	—	24,606,000	51,759	3,621
<b>計</b>	<b>93,300,750</b>	<b>—</b>	<b>93,300,750</b>	<b>107,348</b>	<b>7,511</b>	
	<b>合 計</b>	<b>1,814,661,750</b>	<b>918,684</b>	<b>1,815,580,434</b>	<b>11,997,885</b>	<b>839,837</b>

(単位 円)

年 度 中				取 扱 費 小 計 ③	徴収取扱費 合 計 ①+②+③	区 分
市町が還付した 過誤納金相当額 に対する取扱費	還付加算金 相当額に対する 取扱費	法第37条の4の規定 により控除されるべき 額で、控除できな かった金額に相当す る額に対する取扱費	市町名			
8,294,211	112,686	4,877,680	13,284,577	186,679,624	小 松 市	
3,779,938	—	847,237	4,627,175	113,059,496	加 賀 市	
2,798,542	—	509,384	3,307,926	85,396,926	能 美 市	
402,588	—	214,610	617,198	11,437,382	川 北 町	
<b>15,275,279</b>	<b>112,686</b>	<b>6,448,911</b>	<b>21,836,876</b>	<b>396,573,428</b>	<b>計</b>	
20,851,402	50,106	15,909,645	36,811,153	756,087,320	金 沢 市	
1,225,817	518	408,147	1,634,482	57,273,470	か ほ く 市	
16,348,500	61,631	6,390,596	22,800,727	211,394,977	白 山 市	
2,301,339	2,911	1,545,847	3,850,097	89,682,347	野 々 市 市	
1,254,734	—	442,663	1,697,397	62,886,897	津 幡 町	
2,299,453	—	590,186	2,889,639	46,100,889	内 灘 町	
<b>44,281,245</b>	<b>115,166</b>	<b>25,287,084</b>	<b>69,683,495</b>	<b>1,223,425,900</b>	<b>計</b>	
3,755,017	9,601	942,541	4,707,159	86,727,559	七 尾 市	
1,265,715	—	398,895	1,664,610	35,755,110	羽 咋 市	
1,915,661	478	346,159	2,262,298	33,343,048	志 賀 町	
590,398	517	202,061	792,976	21,202,560	宝 達 志 水 町	
709,885	—	221,463	931,348	27,963,167	中 能 登 町	
<b>8,236,676</b>	<b>10,596</b>	<b>2,111,119</b>	<b>10,358,391</b>	<b>204,991,444</b>	<b>計</b>	
1,129,451	—	867,157	1,996,608	38,787,858	輪 島 市	
332,468	—	102,365	434,833	20,647,473	珠 洲 市	
690,043	—	38,765	728,808	12,423,558	穴 水 町	
382,685	—	149,847	532,532	25,142,153	能 登 町	
<b>2,534,647</b>	<b>—</b>	<b>1,158,134</b>	<b>3,692,781</b>	<b>97,001,042</b>	<b>計</b>	
<b>70,327,847</b>	<b>238,448</b>	<b>35,005,248</b>	<b>105,571,543</b>	<b>1,921,991,814</b>	<b>合 計</b>	

(3) 市町別徴収取扱費（平成30年度・令和元年度）

事務所	年度	平成30年度			
	区分	納税義務者分	払込金額分	その他分	計
	市町名				
小松	小松市	171,245,250	224,399	9,455,580	180,925,229
	加賀市	108,567,750	76,426	5,646,421	114,290,597
	能美市	81,384,750	—	4,034,214	85,418,964
	川北町	9,763,500	—	1,196,277	10,959,777
	計	<b>370,961,250</b>	<b>300,825</b>	<b>20,332,492</b>	<b>391,594,567</b>
金沢	金沢市	711,645,750	586,696	40,098,641	752,331,087
	かほく市	54,720,750	33,066	3,328,825	58,082,641
	白山市	186,129,750	—	23,849,083	209,978,833
	野々市市	84,444,750	—	6,637,055	91,081,805
	津幡町	60,594,750	—	1,932,211	62,526,961
	内灘町	42,894,000	—	2,015,626	44,909,626
計	<b>1,140,429,750</b>	<b>619,762</b>	<b>77,861,441</b>	<b>1,218,910,953</b>	
中能	七尾市	82,644,000	5,132	5,012,456	87,661,588
	羽咋市	34,126,500	—	1,137,458	35,263,958
	志賀町	31,879,500	—	2,433,122	34,312,622
	宝達志水町	20,505,750	10,241	1,288,110	21,804,101
	中能登町	26,806,500	4,032	1,533,559	28,344,091
計	<b>195,962,250</b>	<b>19,405</b>	<b>11,404,705</b>	<b>207,386,360</b>	
奥能登	輪島市	36,720,000	—	1,899,481	38,619,481
	珠洲市	20,466,000	2,273	1,327,042	21,795,315
	穴水町	11,746,500	—	481,710	12,228,210
	能登町	24,577,500	3,178	1,154,486	25,735,164
計	<b>93,510,000</b>	<b>5,451</b>	<b>4,862,719</b>	<b>98,378,170</b>	
合計	<b>1,800,863,250</b>	<b>945,443</b>	<b>114,461,357</b>	<b>1,916,270,050</b>	

(単位 円、%)

令和元年度				取扱費 前年対比	収入額に対する 取扱費の割合	
納税義務者分	払込金額分	その他分	計	$\frac{R元}{H30}$	H30年度	R元年度
173,200,500	194,547	13,284,577	186,679,624	103.2	4.7	4.7
108,339,750	92,571	4,627,175	113,059,496	98.9	5.3	5.3
82,089,000	—	3,307,926	85,396,926	100.0	4.7	4.6
9,901,500	—	1,535,882	11,437,382	104.4	5.1	5.0
<b>373,530,750</b>	<b>287,118</b>	<b>22,755,560</b>	<b>396,573,428</b>	<b>101.3</b>	<b>4.9</b>	<b>4.9</b>
718,761,750	514,417	36,811,153	756,087,320	100.5	4.0	4.0
55,615,500	23,488	1,634,482	57,273,470	98.6	5.4	5.3
188,594,250	—	22,800,727	211,394,977	100.7	5.5	5.5
85,832,250	—	3,850,097	89,682,347	98.5	4.5	4.3
61,189,500	—	1,697,397	62,886,897	100.6	4.9	4.9
43,211,250	—	2,889,639	46,100,889	102.7	4.9	5.1
<b>1,153,204,500</b>	<b>537,905</b>	<b>69,683,495</b>	<b>1,223,425,900</b>	<b>100.4</b>	<b>4.3</b>	<b>4.3</b>
82,015,500	4,900	4,707,159	86,727,559	98.9	6.0	5.9
34,090,500	—	1,664,610	35,755,110	101.4	5.7	5.8
31,080,750	—	2,262,298	33,343,048	97.2	6.5	6.4
20,407,500	2,084	792,976	21,202,560	97.2	6.2	6.0
27,031,500	319	931,348	27,963,167	98.7	6.3	6.2
<b>194,625,750</b>	<b>7,303</b>	<b>10,358,391</b>	<b>204,991,444</b>	<b>98.8</b>	<b>6.1</b>	<b>6.0</b>
36,791,250	—	1,996,608	38,787,858	100.4	7.0	7.1
20,208,750	3,890	434,833	20,647,473	94.7	6.8	6.6
11,694,750	—	728,808	12,423,558	101.6	6.3	6.4
24,606,000	3,621	532,532	25,142,153	97.7	6.3	6.5
<b>93,300,750</b>	<b>7,511</b>	<b>3,692,781</b>	<b>97,001,042</b>	<b>98.6</b>	<b>6.7</b>	<b>6.8</b>
<b>1,814,661,750</b>	<b>839,837</b>	<b>106,490,227</b>	<b>1,921,991,814</b>	<b>100.3</b>	<b>4.7</b>	<b>4.7</b>

## 2 県民税配当割

県民税配当割額

(単位 千円、枚)

区 分	税 額	支 払 金 額			納入申告書数
		課税分	還付税額	非課税等分	
上 場 株 式 等 の 配 当 等	483,267	9,668,604	/	6,470,326	/
投資信託でその設定に係る受益権の募集が公募により行われたものの収益の配分	13,357	267,630	/	2,353,335	/
特定投資法人の投資口の配当等	0	0	/	0	/
特定目的信託の社債的受益証券の剰余金の配分のうち公募のもの	1	22	/	54	/
特定公社債の利子・特定口座外の割引債の償還金	15,839	316,942	/	219,675	/
源泉徴収選択口座内配当等	550,830	14,714,726	3,689,940	6,546,280	/
<b>合 計</b>	<b>1,063,294</b>	<b>24,967,924</b>	<b>3,689,940</b>	<b>15,589,670</b>	<b>7,374</b>

(注) 現年課税分について作成した。以下「16 核燃料税」まで同じ。

## 4 法 人

法人県民税額

区 分	法 人													
	確 定 額						確定額に対応する前年度申告額	確定申告が翌年度になる中間申告額	確定申告期限が翌年度となる見込納付額	既 利 子 大 請 求 額 納 付 割 額 あり				
	事業年度数		税 額				事業税額	事業税額	事業税額	⑥				
	確定申告のあったもの	うち決したのもの	確定申告のないもの	確定申告のあったもの①	うち決したのもの	確定申告のないもの②	③	④	⑤					
普通法人	本県本店分	1,103	—	1	1,254,490	—	13	418	515,115	413	519,961	—	—	—
	他県本店分	4,612	1	8	2,298,551	—	250	2,210	960,050	2,324	915,062	—	—	—
	県内法人	22,117	39	9	1,104,293	8	112	2,938	329,808	3,138	361,762	—	—	—
	計	27,832	40	18	4,657,334	8	375	5,566	1,804,973	5,875	1,796,785	—	—	—
特別法人	798	—	—	83,271	—	—	—	—	—	—	—	—	—	—
公益法人等	700	2	—	5,676	—	—	—	—	—	—	—	—	—	—
寮等のみを有する法人	/	/	/	/	/	/	/	/	/	/	/	/	/	/
人格なき社团等	147	—	—	478	—	—	—	—	—	—	—	—	—	—
清算法人	358	1	—	39	—	—	—	—	—	—	—	—	—	—
<b>合 計</b>	<b>29,835</b>	<b>43</b>	<b>18</b>	<b>4,746,798</b>	<b>8</b>	<b>375</b>	<b>5,566</b>	<b>1,804,973</b>	<b>5,875</b>	<b>1,796,785</b>	—	—	—	—

## 5 県民税利子割

(1) 県民税利子割額

(単位 千円)

区 分	税額	課税支払額	非課税支払額	左のうち非居住者・外国法人に係る額	
公社債利子等	特定公社債以外の公社債の利子	5,264	105,503	1,201	
	銀行預金利子	100,001	2,028,435	129,588	
	銀行以外の金融機関の預貯金利子	46,926	996,520	105,711	
	勤務先預金等の利子	32,243	645,369	447	
	合同運用信託の収益の分配	132	2,742	126	
	公社債投資信託のうち公募公社債投資信託以外の収益の分配	52	1,043	5,048	
	郵便貯金利子	4	139	—	
	国外一般公社債等の利子等	—	—	—	
	財形貯蓄契約に係る生命保険等の差益	1,571	31,420	2,984	
	<b>小 計</b>	<b>186,193</b>	<b>3,811,171</b>	<b>245,105</b>	<b>4,027</b>
	私等信託等	私募公社債等運用投資信託の収益の分配	—	—	—
特定目的信託の社債的受益証券の収益の分配		—	—	—	
国外私募公社債等運用投資信託等の収益の分配		—	—	—	
<b>小 計</b>		<b>—</b>	<b>—</b>	<b>—</b>	<b>—</b>
金融類似商品	懸賞金付預貯金等の懸賞金等	295	5,912	—	
	定期積金の給付補てん金	4,410	117,040	—	
	掛金の給付補てん金	—	—	—	
	抵当証券の利息	—	—	—	
	貴金属等の売却条件付売買契約の利益	—	—	—	
	外貨建預貯金等の為替差益	—	—	—	
	一時払養老保険・一時払損害保険等の差益	25,624	1,789,499	—	
<b>小 計</b>	<b>30,329</b>	<b>1,912,451</b>	<b>363</b>	<b>—</b>	
<b>合 計</b>	<b>216,522</b>	<b>5,723,622</b>	<b>245,468</b>	<b>4,027</b>	



### 3 県民税株式等譲渡所得割

県民税株式等譲渡所得割額

(単位 千円、枚)

区 分	税 額	支 払 金 額			納入申告書数
		課税分	還付税額	非課税等分	
特 定 株 式 等 譲 渡 所 得	645,924	18,308,062	5,388,471	239	363

## 県 民 税

(単位 件、千円)

税 割					均 等 割							合 計
中間納付額の 歳出還付額	前年度に 収入した もの ⑦	現事業年度 調定額 ①+②-③+④ +⑤+⑥+⑦ ⑧	過年度 事業分 額 ⑨	調定額 ⑧+⑨ ⑩	納税義務者数	資本金等の額					調定額 ⑪	合計 (調定額) ⑩+⑪
						総数	50億円超	10億円超 50億円以下	1億円超 10億円以下	1,000万円超 1億円以下		
17,241	-	1,276,590	11,267	1,287,857	1,087	16	22	116	479	454	75,642	1,363,499
11,860	-	2,265,673	58,290	2,323,963	4,548	800	542	970	1,417	819	1,200,685	3,524,648
31,609	-	1,167,968	38,957	1,206,925	21,975	3	18	187	3,085	18,682	581,666	1,788,591
60,710	-	4,710,231	108,514	4,818,745	27,610	819	582	1,273	4,981	19,955	1,857,993	6,676,738
-	-	83,271	1,417	84,688	786	13	21	35	121	596	45,628	130,316
-	-	5,676	33	5,709	1,577	10	-	5	10	1,552	15,254	20,963
					29	1	-	4	11	13	2,237	2,237
-	-	478	156	634	293	-	-	-	-	293	3,311	3,945
-	-	39	-	39	346	-	-	1	30	315	3,347	3,386
<b>60,710</b>	-	<b>4,799,695</b>	<b>110,120</b>	<b>4,909,815</b>	<b>30,641</b>	<b>843</b>	<b>603</b>	<b>1,318</b>	<b>5,153</b>	<b>22,724</b>	<b>1,927,770</b>	<b>6,837,585</b>

#### (2) 特別徴収義務者数及び営業所数

(R2. 3. 31現在)

区 分	特別徴収義務者数	営 業 所 数
銀 行 等	15	201
信 用 金 庫 等	21	128
農 林 中 央 金 庫 等	37	68
証 券 会 社	17	19
保 險 会 社 等	34	40
社 内 預 金 実 施 企 業	195	196
そ の 他 の 金 融 機 関 等	-	-
<b>合 計</b>	<b>319</b>	<b>652</b>

## 6 個人事業税

(1) 業種別課税人員及び所得金額

ア 第1種事業

(単位 人、千円)

種別	課税人員			所得金額			事業主 控除額 ②	差引課税 所得金額 ①-②
	所得税 課税者	所得税 失格者	計	所得税 課税者	所得税 失格者	計 ①		
物品販売業	723	12	735	3,799,679	46,334	3,846,013	2,109,273	1,736,740
金銭貸付業	2	—	2	11,719	—	11,719	5,800	5,919
物品貸付業	16	—	16	81,919	—	81,919	46,400	35,519
不動産貸付業	2,056	23	2,079	15,357,789	93,227	15,451,016	5,953,958	9,497,058
製造業	788	24	812	4,370,791	83,169	4,453,960	2,341,994	2,111,966
電気供給業	16	1	17	104,706	10,740	115,446	47,125	68,321
土石採取業	—	—	—	—	—	—	—	—
電気通信事業	—	—	—	—	—	—	—	—
運送業	209	2	211	889,539	7,672	897,211	611,175	286,036
運送取扱業	3	—	3	9,979	—	9,979	8,700	1,279
倉庫業	1	—	1	8,612	—	8,612	2,900	5,712
駐車場業	24	—	24	145,968	—	145,968	69,600	76,368
請負業	3,667	52	3,719	19,488,395	192,067	19,680,462	10,730,501	8,949,961
印刷業	9	2	11	39,634	7,350	46,984	31,900	15,084
出版業	1	—	1	3,775	—	3,775	2,900	875
写真業	35	1	36	195,750	5,190	200,940	102,950	97,990
席貸業	3	—	3	27,158	—	27,158	8,700	18,458
旅館業	21	—	21	93,968	—	93,968	60,900	33,068
料理店業	250	8	258	1,368,351	27,533	1,395,884	741,676	654,208
飲食店業	320	3	323	1,659,552	11,563	1,671,115	924,861	746,254
周旋業	40	2	42	305,491	18,773	324,264	121,800	202,464
代理業	51	1	52	302,759	3,467	306,226	149,834	156,392
仲立業	11	—	11	87,158	—	87,158	30,934	56,224
問屋業	61	—	61	373,314	—	373,314	171,101	202,213
両替業	—	—	—	—	—	—	—	—
公衆浴場業	1	—	1	3,560	—	3,560	2,900	660
演劇興行業	1	—	1	7,936	—	7,936	2,900	5,036
遊技場業	7	—	7	29,491	—	29,491	20,300	9,191
商品取引業	—	—	—	—	—	—	—	—
不動産売買業	7	—	7	53,198	—	53,198	20,300	32,898
広告業	9	—	9	39,742	—	39,742	26,100	13,642
案内業	1	—	1	14,440	—	14,440	2,900	11,540
冠婚葬祭業	3	—	3	34,049	—	34,049	8,700	25,349
<b>合計</b>	<b>8,336</b>	<b>131</b>	<b>8,467</b>	<b>48,908,422</b>	<b>507,085</b>	<b>49,415,507</b>	<b>24,359,082</b>	<b>25,056,425</b>

(注) 他の都道府県に本店を有するものは除外した。以下「6 個人事業税」について(3)を除き同じ。

## イ 第2種事業

(単位 人、千円)

種別	課税人員			所得金額			事業主 控除額 ②	差引課税 所得金額 ①-②
	所得税 課税者	所得税 失格者	計	所得税 課税者	所得税 失格者	計 ①		
	畜産業	1	-	1	6,555	-		
水産業	8	-	8	146,074	-	146,074	22,475	123,599
薪炭製造業	1	-	1	6,247	-	6,247	2,900	3,347
合計	10	-	10	158,876	-	158,876	28,275	130,601

## ウ 第3種事業

(単位 人、千円)

種別	課税人員			所得金額			事業主 控除額 ②	差引課税 所得金額 ①-②
	所得税 課税者	所得税 失格者	計	所得税 課税者	所得税 失格者	計 ①		
	医療業	87	-	87	4,177,173	-		
歯科医療業	60	-	60	418,716	-	418,716	172,309	246,407
薬剤師業	3	-	3	15,089	-	15,089	8,700	6,389
あん摩等の事業	39	-	39	178,283	-	178,283	113,100	65,183
獣医療業	33	-	33	287,640	-	287,640	95,217	192,423
装蹄師業	4	-	4	18,949	-	18,949	11,600	7,349
弁護士業	98	1	99	1,101,379	2,945	1,104,324	285,409	818,915
司法書士業	92	1	93	707,119	3,579	710,698	267,042	443,656
行政書士業	19	-	19	101,265	-	101,265	55,100	46,165
公証人業	5	-	5	48,151	-	48,151	11,842	36,309
弁理士業	5	-	5	28,499	-	28,499	14,500	13,999
税理士業	206	-	206	1,978,790	-	1,978,790	595,709	1,383,081
公認会計士業	16	1	17	157,156	2,993	160,149	49,300	110,849
計理士業	-	-	-	-	-	-	-	-
社会保険労務士業	47	3	50	299,030	10,864	309,894	145,000	164,894
コンサルタント業	79	-	79	433,646	-	433,646	227,650	205,996
設計監督者業	176	2	178	1,078,813	5,303	1,084,116	511,127	572,989
不動産鑑定業	7	-	7	40,995	-	40,995	19,817	21,178
デザイン業	71	1	72	352,555	4,283	356,838	208,317	148,521
諸芸師匠業	77	1	78	377,862	2,925	380,787	226,200	154,587
理容業	96	7	103	409,783	21,633	431,416	297,734	133,682
美容業	266	3	269	1,242,996	10,811	1,253,807	769,468	484,339
クリーニング業	12	-	12	47,673	-	47,673	34,800	12,873
公衆浴場業	2	1	3	10,802	1,189	11,991	6,525	5,466
歯科衛生士業	-	-	-	-	-	-	-	-
歯科技工士業	33	-	33	140,190	-	140,190	95,217	44,973
測量士業	12	-	12	62,418	-	62,418	34,800	27,618
土地家屋調査士業	60	3	63	342,202	9,313	351,515	182,700	168,815
海事代理士業	-	-	-	-	-	-	-	-
印刷製版業	-	-	-	-	-	-	-	-
合計	1,605	24	1,629	14,057,174	75,838	14,133,012	4,689,308	9,443,704

(2) 所得階層別人員及び所得金額

区 分	300万円以下		300万円超 310万円以下		310万円超 320万円以下		320万円超 330万円以下		330万円超 340万円以下		340万円超 350万円以下		350万円超 360万円以下		360万円超 370万円以下			
	人員	所得金額	人員	所得金額	人員	所得金額	人員	所得金額	人員	所得金額	人員	所得金額	人員	所得金額	人員	所得金額		
第1種事業	所得税課税者	285	840,877	291	884,712	272	854,619	254	822,043	304	1,018,175	233	804,053	257	910,869	237	858,759	
	所得税失格者	21	61,965	13	39,729	11	34,851	4	12,919	10	33,474	6	18,193	10	35,462	9	32,804	
	計	306	902,842	304	924,441	283	889,470	258	834,962	314	1,051,649	239	822,246	267	946,331	246	891,563	
第2種事業	所得税課税者	-	-	-	-	-	-	-	-	-	-	-	-	-	-	-	-	
	所得税失格者	-	-	-	-	-	-	-	-	-	-	-	-	-	-	-	-	
	計	-	-	-	-	-	-	-	-	-	-	-	-	-	-	-	-	
第3種事業	5%事業	所得税課税者	42	123,921	46	139,497	52	162,018	42	136,200	41	137,427	38	131,208	46	163,114	52	185,208
		所得税失格者	4	11,804	2	6,073	4	12,547	2	6,477	2	6,651	1	3,406	1	3,579	1	3,678
		計	46	135,725	48	145,570	56	174,565	44	142,677	43	144,078	39	134,614	47	166,693	53	188,886
	3%事業	所得税課税者	3	8,814	4	12,233	3	9,344	1	3,268	2	6,720	2	6,952	1	3,538	1	3,663
		所得税失格者	-	-	-	-	-	-	-	-	-	-	-	-	-	-	-	-
		計	3	8,814	4	12,233	3	9,344	1	3,268	2	6,720	2	6,952	1	3,538	1	3,663
小計	49	144,539	52	157,803	59	183,909	45	145,945	45	150,798	41	141,566	48	170,231	54	192,549		
合計	所得税課税者	330	973,612	341	1,036,442	327	1,025,981	297	961,511	347	1,162,322	273	942,213	304	1,077,521	290	1,047,630	
	所得税失格者	25	73,769	15	45,802	15	47,398	6	19,396	12	40,125	7	21,599	11	39,041	10	36,482	
	計	355	1,047,381	356	1,082,244	342	1,073,379	303	980,907	359	1,202,447	280	963,812	315	1,116,562	300	1,084,112	

(注) 所得金額は、事業主控除前の額である。

(3) 分割個人の所得金額

(単位 人、千円)

区 分	本 県 本 店 分					他 県 本 店 分	
	課 税 人 員	課 税 所 得 金 額			課 税 人 員	分 割 を 受 け た 課 税 所 得 金 額	
		当 該 県 分	他 の 県 分	計			
第1種事業	1	7,417	3,461	10,878	2	10,176	
第2種事業	-	-	-	-	-	-	
第3種事業	1	12,516	3,179,121	3,191,637	2	6,017	
合計	2	19,933	3,182,582	3,202,515	4	16,193	

(4) 事業専従者給与(控除)額及び人員

区 分	青 色 申 告					
	納 税 者 数 ①	左のうち専従者 控除を受けた 納税者数 ②	専 従 者 数 ③	給 与 額 ④	納 税 者 数 ⑤	
第1種事業	6,888	2,819	3,077	7,967,154	1,579	
第2種事業	10	8	11	43,960	-	
第3種事業	あん摩業等以外 あん摩業等	1,476	685	720	2,694,472	110
		41	19	20	70,770	2
合計	8,415	3,531	3,828	10,776,356	1,691	

(単位 人、千円)

370万円超 380万円以下		380万円超 390万円以下		390万円超 400万円以下		400万円超 500万円以下		500万円超 600万円以下		600万円超 700万円以下		700万円超 1000万円以下		1000万円超		合 計	
人員	所得額	人員	所得額	人員	所得額	人員	所得額	人員	所得額	人員	所得額	人員	所得額	人員	所得額	人員	所得額
226	844,977	231	886,614	218	859,374	1,775	7,871,997	1,127	6,113,329	770	4,912,531	1,104	8,925,984	752	11,499,509	8,336	48,908,422
4	14,969	5	17,605	1	3,998	22	96,440	4	21,515	4	24,929	3	18,737	4	39,495	131	507,085
<b>230</b>	<b>859,946</b>	<b>236</b>	<b>904,219</b>	<b>219</b>	<b>863,372</b>	<b>1,797</b>	<b>7,968,437</b>	<b>1,131</b>	<b>6,134,844</b>	<b>774</b>	<b>4,937,460</b>	<b>1,107</b>	<b>8,944,721</b>	<b>756</b>	<b>11,539,004</b>	<b>8,467</b>	<b>49,415,507</b>
-	-	-	-	-	-	-	-	-	-	4	25,640	2	15,420	4	117,816	10	158,876
-	-	-	-	-	-	-	-	-	-	-	-	-	-	-	-	-	-
-	-	-	-	-	-	-	-	-	-	4	25,640	2	15,420	4	117,816	10	158,876
41	154,129	40	153,414	37	145,115	330	1,468,067	195	1,054,093	141	913,264	201	1,649,948	218	7,143,319	1,562	13,859,942
3	11,251	1	2,538	-	-	2	5,472	-	-	-	-	1	2,362	-	-	24	75,838
<b>44</b>	<b>165,380</b>	<b>41</b>	<b>155,952</b>	<b>37</b>	<b>145,115</b>	<b>332</b>	<b>1,473,539</b>	<b>195</b>	<b>1,054,093</b>	<b>141</b>	<b>913,264</b>	<b>202</b>	<b>1,652,310</b>	<b>218</b>	<b>7,143,319</b>	<b>1,586</b>	<b>13,935,780</b>
4	15,008	1	3,852	-	-	8	33,969	6	31,207	3	18,702	3	28,185	1	11,777	43	197,232
-	-	-	-	-	-	-	-	-	-	-	-	-	-	-	-	-	-
<b>4</b>	<b>15,008</b>	<b>1</b>	<b>3,852</b>	-	-	<b>8</b>	<b>33,969</b>	<b>6</b>	<b>31,207</b>	<b>3</b>	<b>18,702</b>	<b>3</b>	<b>28,185</b>	<b>1</b>	<b>11,777</b>	<b>43</b>	<b>197,232</b>
<b>48</b>	<b>180,388</b>	<b>42</b>	<b>159,804</b>	<b>37</b>	<b>145,115</b>	<b>340</b>	<b>1,507,508</b>	<b>201</b>	<b>1,085,300</b>	<b>144</b>	<b>931,966</b>	<b>205</b>	<b>1,680,495</b>	<b>219</b>	<b>7,155,096</b>	<b>1,629</b>	<b>14,133,012</b>
271	1,014,114	272	1,043,880	255	1,004,489	2,113	9,374,033	1,328	7,198,629	918	5,870,137	1,310	10,619,537	975	18,772,421	9,951	63,124,472
7	26,220	6	20,143	1	3,998	24	101,912	4	21,515	4	24,929	4	21,099	4	39,495	155	582,923
<b>278</b>	<b>1,040,334</b>	<b>278</b>	<b>1,064,023</b>	<b>256</b>	<b>1,008,487</b>	<b>2,137</b>	<b>9,475,945</b>	<b>1,332</b>	<b>7,220,144</b>	<b>922</b>	<b>5,895,066</b>	<b>1,314</b>	<b>10,640,636</b>	<b>979</b>	<b>18,811,916</b>	<b>10,106</b>	<b>63,707,395</b>

(5) 各種控除額及び人員

(単位 人、千円)

区 分	純損失の繰越控除		被災事業用資産の 損失の繰越控除		譲渡損失の控除		譲渡損失の 繰越控除		合 計	
	人員	控除額	人員	控除額	人員	控除額	人員	控除額	人員	控除額
第1種事業	63	101,639	-	-	34	12,379	-	-	97	114,018
第2種事業	-	-	-	-	-	-	-	-	-	-
第3種事業	14	9,138	-	-	14	5,850	-	-	28	14,988
合 計	<b>77</b>	<b>110,777</b>	<b>-</b>	<b>-</b>	<b>48</b>	<b>18,229</b>	<b>-</b>	<b>-</b>	<b>125</b>	<b>129,006</b>

(単位 人、千円)

白 色 申 告			合 計			
左のうち専従者 控除を受けた 納税者数 ⑥	専従者数 ⑦	控除額 ⑧	納税者数 (①+⑤)	左のうち専従者 控除を受けた 納税者数(②+⑥)	専従者数 (③+⑦)	給与(控除)額 (④+⑧)
190	205	158,130	8,467	3,009	3,282	8,125,284
-	-	-	10	8	11	43,960
9	9	7,380	1,586	694	729	2,701,852
-	-	-	43	19	20	70,770
<b>199</b>	<b>214</b>	<b>165,510</b>	<b>10,106</b>	<b>3,730</b>	<b>4,042</b>	<b>10,941,866</b>

## 7 法 人

### (1) 法人事業税額

区 分	現 事 業											
	確 定 額									確 定 事 業 税 額 に 対 応 す る 前 年 度 分 の 中 間 申 告 額		
	事 業 年 度 数		所 得 ( 収 入 ) 金 額	税 額		確 定 申 告 及 び 決 定 の な い 中 間 申 告		事 業 年 度 数	税 額			
	確 定 申 告 が あ っ た も の	う ち 決 定 し た も の		確 定 申 告 が あ っ た も の ①	う ち 決 定 し た も の	事 業 年 度 数	税 額 ②					
(外形対象法人分を除く)	普通法人	分割法人	本県本店分	1,005	-	47,501,223	3,154,037	-	1	100	353	950,796
			他県本店分	2,948	1	75,025,251	5,035,412	-	4	638	1,176	1,262,699
			県内法人	21,554	39	119,023,260	7,176,585	54	9	960	2,780	1,982,979
			計	<b>25,507</b>	<b>40</b>	<b>241,549,734</b>	<b>15,366,034</b>	<b>54</b>	<b>14</b>	<b>1,698</b>	<b>4,309</b>	<b>4,196,474</b>
		特別法人	1,284	-	13,749,763	621,206	-	-	-	-	-	-
		公益法人等	700	2	1,226,045	74,634	3	-	-	-	-	-
		人格なき団体等	147	-	99,931	3,537	-	-	-	-	-	-
		清算法人	357	1	9,646	451	-	-	-	-	-	-
		所得課税分計	<b>27,995</b>	<b>43</b>	<b>256,635,119</b>	<b>16,065,862</b>	<b>57</b>	<b>14</b>	<b>1,698</b>	<b>4,309</b>	<b>4,196,474</b>	
		収入金額課税分	159	-	274,865,975	2,473,783	-	-	-	88	1,446,255	
	外形対象法人分	1,738	-	-	16,536,277	-	4	1,810	1,378	7,272,161		
	合 計	<b>29,892</b>	<b>43</b>	<b>531,501,094</b>	<b>35,075,922</b>	<b>57</b>	<b>18</b>	<b>3,508</b>	<b>5,775</b>	<b>12,914,890</b>		

### (2) 法人の所得階層別所得金額

区 分	欠損法人	年所得400万円以下		400万円超 800万円以下		800万円超 1,000万円以下		1,000万円超 5,000万円以下			
		事 業 年 度 数	事 業 年 度 数	事 業 年 度 数	事 業 年 度 数	事 業 年 度 数	事 業 年 度 数	事 業 年 度 数	事 業 年 度 数		
		所 得 金 額		所 得 金 額		所 得 金 額		所 得 金 額			
事業年度 年2回法人	分割法人	軽減税率適用法人	-	-	-	-	-	-	-		
		その他	-	-	-	-	-	-	-		
		県内法人	-	-	-	-	-	-	-		
		計	-	-	-	-	-	-	-		
事業年度 年1回法人	分割法人	軽減税率適用法人	402	82	106,042	38	222,746	14	125,273	139	3,431,040
		その他	-	21	35,156	11	68,675	7	59,046	58	1,591,914
		県内法人	14,008	4,061	5,719,566	1,207	6,928,879	368	3,300,098	1,519	32,447,862
		計	14,410	4,164	5,860,764	1,256	7,220,300	389	3,484,417	1,716	37,470,816
	合 計	<b>14,410</b>	<b>4,164</b>	<b>5,860,764</b>	<b>1,256</b>	<b>7,220,300</b>	<b>389</b>	<b>3,484,417</b>	<b>1,716</b>	<b>37,470,816</b>	

(注) 1 普通法人に係る法人の事業税額(中間申告に係る税額を除く。)に対応する所得金額(収入金額課税分を除く。)のうち現事業年度分について作成した。  
 2 他の都道府県に本店を有する法人は除外した。

### (3) 収入金額課税法人の収入金額

区 分	分割法人(本県本店分)			分割法人(他県本店分)			県 内 法 人			(単位:件、千円)
	法人数	事 業 年 度 数	収 入 金 額	法人数	事 業 年 度 数	収 入 金 額	法人数	事 業 年 度 数	収 入 金 額	収 入 金 額
電気供給業	-	-	-	23	23	176,188,897	88	88	2,339,918	178,528,815
ガス供給業	-	-	-	2	2	137,190	1	1	277,145	414,335
生命保険業	-	-	-	27	27	68,187,105	-	-	-	68,187,105
損害保険業	-	-	-	9	9	27,376,135	-	-	-	27,376,135
計	-	-	-	<b>61</b>	<b>61</b>	<b>271,889,327</b>	<b>89</b>	<b>89</b>	<b>2,617,063</b>	<b>274,506,390</b>

(注) 法人の事業税額(中間申告に係る税額を除く。)に対応する収入金額のうち現事業年度分について作成した。

# 事業税

(単位 件、千円)

年 度 分						過 事 業 年 度 分			合 計
確定申告が翌年度に なる中間申告額		確定申告期限が 翌年度となる 見込納付額		中 間 納 付 額 の 歳 出 還 付 額		調 定 額 ①+②-③+④ + ⑤ + ⑥	所得(収入) 金 額	調 定 額	
事 業 年 度 数	税 額	事 業 年 度 数	税 額	前年度に収 入したもの	当該年度 に収入し たもの				
	④		⑤	⑥					
345	1,049,369	—	—	56,404	—	3,309,114	426,758	28,935	3,338,049
1,246	1,127,547	—	—	57,004	—	4,957,902	3,543,526	147,649	5,105,551
2,958	2,253,336	—	—	192,626	—	7,640,528	2,307,284	142,458	7,782,986
<b>4,549</b>	<b>4,430,252</b>	—	—	<b>306,034</b>	—	<b>15,907,544</b>	<b>6,277,568</b>	<b>319,042</b>	<b>16,226,586</b>
—	—	—	—	—	—	621,206	178,235	8,485	629,691
—	—	—	—	—	—	74,634	5,937	205	74,839
—	—	—	—	—	—	3,537	31,094	1,168	4,705
—	—	—	—	—	—	451	—	—	451
<b>4,549</b>	<b>4,430,252</b>	—	—	<b>306,034</b>	—	<b>16,607,372</b>	<b>6,492,834</b>	<b>328,900</b>	<b>16,936,272</b>
95	1,225,290	—	—	10	—	2,252,828	27,372	192	2,253,020
1,430	7,411,547	—	—	33,357	—	16,710,830	—	454,698	17,165,528
<b>6,074</b>	<b>13,067,089</b>	—	—	<b>339,401</b>	—	<b>35,571,030</b>	<b>6,520,206</b>	<b>783,790</b>	<b>36,354,820</b>

(単位 件、千円)

5,000万円超 1億円以下		1億円超10億円以下		10億円超		合 計	
事 業 年 度 数	所 得 金 額	事 業 年 度 数	所 得 金 額	事 業 年 度 数	所 得 金 額	事 業 年 度 数	所 得 金 額
—	—	—	—	—	—	—	—
—	—	—	—	—	—	—	—
—	—	—	—	—	—	—	—
—	—	—	—	—	—	—	—
43	3,027,969	63	15,776,345	6	38,330,559	787	61,019,974
44	3,200,687	130	44,384,618	34	94,113,880	305	143,453,976
248	16,995,443	201	49,013,939	10	22,030,113	21,622	136,435,900
335	23,224,099	394	109,174,902	50	154,474,552	22,714	340,909,850
<b>335</b>	<b>23,224,099</b>	<b>394</b>	<b>109,174,902</b>	<b>50</b>	<b>154,474,552</b>	<b>22,714</b>	<b>340,909,850</b>

(4) 資本金別法人数

区分	普通														
	本県本店法人							他県本店法人							
	利益法人			欠損法人				計	利益法人			欠損法人			
	2の県にまたがるもの	3以上の県にまたがるもの	計	2の県にまたがるもの	3以上の県にまたがるもの	計	2の県にまたがるもの		3以上の県にまたがるもの	計	2の県にまたがるもの	3以上の県にまたがるもの	計	計	
300万円未満		25	5	30	32	3	35	65	12	19	31	32	14	46	77
300万円以上	1,000万円未満	66	15	81	80	18	98	179	49	69	118	99	58	157	275
1,000万円		92	44	136	61	26	87	223	98	233	331	90	128	218	549
1,000万円超	5,000万円未満	122	91	213	68	40	108	321	124	423	547	73	139	212	759
5,000万円以上	1億円未満	41	83	124	27	25	52	176	40	587	627	28	181	209	836
1億円		2	18	20	2	5	7	27	6	324	330	6	85	91	421
1億円超	10億円未満	12	41	53	1	3	4	57	10	561	571	2	63	65	636
10億円		—	1	1	—	—	—	—	—	24	24	—	5	5	29
10億円超	50億円未満	2	18	20	—	1	1	21	2	393	395	—	30	30	425
50億円		—	—	—	—	—	—	—	—	14	14	—	—	—	14
50億円超	100億円未満	—	3	3	1	—	1	4	3	124	127	—	17	17	144
100億円以上		—	3	3	—	1	1	4	—	280	280	—	41	41	321
合計		362	322	684	272	122	394	1,078	344	3,051	3,395	330	761	1,091	4,486

(注) 登録法人を資本金別に集計し作成した。

(5) 決算期別法人数

決算期	普通法人				特別法人		
	単独法人		分割法人		法人数	調定額	
	法人数	調定額	法人数	調定額			
年	1月	598	186,150	125	330,453	30	8,444
1回決算	2月	1,375	890,839	382	1,305,976	23	2,114
	3月	4,183	4,182,857	2,712	29,482,699	605	768,434
	4月	1,400	1,111,956	164	512,374	46	4,420
	5月	1,746	1,029,517	282	899,369	36	40,699
	6月	2,223	1,030,556	336	1,568,877	71	4,705
	7月	1,550	785,269	199	622,647	54	7,172
	8月	1,763	458,369	256	590,468	65	2,844
	9月	2,349	976,481	445	1,291,057	82	9,113
	10月	1,012	349,844	142	278,900	25	1,043
	11月	707	339,425	118	643,847	6	252
	12月	2,715	1,426,553	695	3,629,500	250	52,452
	計		21,621	12,767,816	5,856	41,156,166	1,293

(注) 税額は調定額であり、確定申告の他、予定、中間、修正、更正等を含む。

(6) 地方法人特別税額(国税)

区分	現事業								確定地方法人特別税額 に対応する前年度分の 中間申告額
	確定額							事業年度数	
	事業年度数		基準法人所得 (収入)割額	税額		確定申告及び決定のない 中間申告			事業 年度数
	確定申告が あったもの	うち決定 したもの		確定申告が あったもの ①	うち決定 したもの	事業 年度数	税額 ②	③	
所得課税分 (外形対象法人分を除く)	27,852	43	16,012,348	6,916,503	25	14	732	4,309	1,812,854
収入金額課税分	159	—	2,473,787	1,068,669	—	—	—	88	614,915
外形対象法人分	1,738	—	2,395,199	9,920,790	—	4	733	1,252	4,443,970
合計	29,749	43	20,881,334	17,905,962	25	18	1,465	5,649	6,871,739

(注) 平成20年10月1日以後に開始する事業年度分より適用。

(7) 特別法人事業税額(国税)

区分	現事業							確定特別法人事業税額 に対応する前年度分の 中間申告額	
	確定額						事業 年度数		税額
	事業年度数		基準法人所得 (収入)割額	税額		確定申告及び決定のない 中間申告			
	確定申告が あったもの	うち決定 したもの		確定申告が あったもの ①	うち決定 したもの	事業 年度数	税額 ②	③	
所得課税分 (外形対象法人分を除く)	71	—	767	283	—	—	—	—	—
収入金額課税分	—	—	—	—	—	—	—	—	—
外形対象法人分	—	—	—	—	—	—	—	—	—
合計	71	—	767	283	—	—	—	—	—

(注) 令和元年10月1日以後に開始する事業年度分より適用。



R2.3.31現在 (単位 件)

法人											特 別 法 人	公 益 法 人 等	合 計
単 独 法 人			合 計			そ の 他							
利 益 法 人	欠 損 法 人	計	利 益 法 人	欠 損 法 人	計	不 申 告 法 人	法 休 業 中 の 人	法 清 算 中 の 人	法 所 在 不 明 人	計			
1,010	2,234	3,244	1,071	2,315	3,386	281	276	146	5	708	582	1,925	6,601
3,228	6,699	9,927	3,427	6,954	10,381	354	509	289	7	1,159	335	21	11,896
1,857	3,271	5,128	2,324	3,576	5,900	134	139	169	2	444	135	11	6,490
1,227	1,342	2,569	1,987	1,662	3,649	56	38	53	1	148	219	18	4,034
191	206	397	942	467	1,409	6	7	12	-	25	39	2	1,475
24	19	43	374	117	491	-	-	-	-	-	-	-	491
44	15	59	668	84	752	2	2	5	-	9	85	5	851
2	-	2	27	5	32	-	-	R2	-	-	-	-	32
7	-	7	422	31	453	-	-	1	-	1	26	-	480
-	-	-	14	-	14	-	-	-	-	-	-	-	14
-	-	-	130	18	148	-	-	-	-	-	4	-	152
-	-	-	283	42	325	-	-	-	-	-	11	13	349
<b>7,590</b>	<b>13,786</b>	<b>21,376</b>	<b>11,669</b>	<b>15,271</b>	<b>26,940</b>	<b>833</b>	<b>971</b>	<b>675</b>	<b>15</b>	<b>2,494</b>	<b>1,436</b>	<b>1,995</b>	<b>32,865</b>

R2.3.31現在 (単位 件、千円、%)

公益法人等		合 計			
法人数	調定額	法人数		調定額	
		法人数	構成比	調定額	構成比
10	8,183	763	2.5	533,231	1.0
6	182	1,786	5.8	2,199,111	4.0
2,090	101,151	9,590	30.8	34,535,142	62.9
7	547	1,617	5.2	1,629,296	3.0
11	8,788	2,075	6.7	1,978,372	3.6
11	650	2,641	8.5	2,604,787	4.7
14	166	1,817	5.9	1,415,254	2.6
13	288	2,097	6.8	1,051,968	1.9
9	862	2,885	9.3	2,277,514	4.1
6	238	1,185	3.8	630,024	1.1
4	46	835	2.7	983,569	1.8
64	5,206	3,724	12.0	5,113,711	9.3
<b>2,245</b>	<b>126,306</b>	<b>31,015</b>	<b>100.0</b>	<b>54,951,978</b>	<b>100.0</b>

(単位 件、千円)

年 度 分						過 事 業 年 度 分			合 計
確定申告が翌年度になる中間申告額		確定申告期限が翌年度となる見込納付額		中間納付額の還付額		調定額 ①+②-③+④ +⑤+⑥	基準法人所得 (収入)割額	調定額 ⑧	
事業 年度数	税 額 ④	事業 年度数	税 額 ⑤	前年度に 収入したもの ⑥	当該年度に 収入したもの				⑦
4,549	1,921,976	-	-	184,601	-	7,210,958	290,987	150,089	7,361,047
94	529,321	-	-	7	-	983,082	172	116	983,198
1,272	4,460,424	-	-	25,850	-	9,963,827	70,180	288,803	10,252,630
<b>5,915</b>	<b>6,911,721</b>	<b>-</b>	<b>-</b>	<b>210,458</b>	<b>-</b>	<b>18,157,867</b>	<b>361,339</b>	<b>439,008</b>	<b>18,596,875</b>

(単位 件、千円)

年 度 分						過 事 業 年 度 分			合 計
確定申告が翌年度になる中間申告額		確定申告期限が翌年度となる見込納付額		中間納付額の還付額		調定額 ①+②-③+④ +⑤+⑥	基準法人所得 (収入)割額	調定額 ⑧	
事業 年度数	税 額 ④	事業 年度数	税 額 ⑤	前年度に 収入したもの ⑥	当該年度に 収入したもの				⑦
-	-	-	-	0	-	283	-	-	283
-	-	-	-	0	-	-	-	-	-
-	-	-	-	0	-	-	-	-	-
-	-	-	-	0	-	<b>283</b>	-	-	<b>283</b>

# 8 不 動 産

## (1) 家 屋

区 分	①			②			③				④				控 除 額			
	件数	面積 ㎡	価格 千円	件数 件	面積 ㎡	価格 千円	件数 件	面積 ㎡	価格 千円	1㎡当たり 評価額 円	法第73条の14第6項から第8項まで及び 第10項から第14項まで並びに法附則第 11条等の課税標準の特例(法附則第11 条第9項及び第12項を除く。)に該当する もの(②、⑤以外)		法第73条の14第1項 9項及び第12項によ りから第3項まで及び第 10項に該当する もの(②に該当する もの)		控 除 額			
											適用 件数 件	全額控除の もの(㊦) 件	控 除 額 千円	適用 件数 件	全額控除の もの(㊦) 件			
木 造	専用住宅	8	14	1,415	3,981	386,612	34,558,435	1,691	179,612	16,000,149	89,082	5	—	8,201	959	4		
	併用住宅	住宅部分	—	—	—	—	—	—	—	6,816	561,677	82,406	—	—	—	51	—	
		非住宅部分	—	—	—	—	—	—	—	2,873	228,897	79,672	—	—	—	—	—	
		小計	—	—	—	—	—	—	78	9,689	790,574	81,595	—	—	—	51	—	
	その他	5	33	733	—	—	—	278	34,813	2,074,186	59,581	2	—	1,931	—	—		
	<b>小 計</b>	<b>13</b>	<b>47</b>	<b>2,148</b>	<b>3,981</b>	<b>386,612</b>	<b>34,558,435</b>	<b>2,047</b>	<b>224,114</b>	<b>18,864,909</b>	<b>84,176</b>	<b>7</b>	<b>—</b>	<b>10,132</b>	<b>1,010</b>	<b>4</b>		
	承 継 分	専用住宅	96	5,093	8,033	757	87,514	2,615,289	2,132	293,970	4,395,358	14,952	—	—	—	8	—	
		併用住宅	住宅部分	—	—	—	—	—	—	—	17,319	202,156	11,672	—	—	—	12	—
			非住宅部分	—	—	—	—	—	—	—	10,659	120,649	11,319	—	—	—	—	—
			小計	3	144	225	—	—	—	166	27,978	322,805	11,538	—	—	—	12	—
その他		21	1,034	1,839	—	—	—	205	40,008	362,137	9,052	—	—	—	—	—		
<b>小 計</b>	<b>120</b>	<b>6,271</b>	<b>10,097</b>	<b>757</b>	<b>87,514</b>	<b>2,615,289</b>	<b>2,503</b>	<b>361,956</b>	<b>5,080,300</b>	<b>14,036</b>	<b>—</b>	<b>—</b>	<b>—</b>	<b>20</b>	<b>—</b>			
<b>計 A</b>	<b>133</b>	<b>6,318</b>	<b>12,245</b>	<b>4,738</b>	<b>474,126</b>	<b>37,173,724</b>	<b>4,550</b>	<b>586,070</b>	<b>23,945,209</b>	<b>40,857</b>	<b>7</b>	<b>—</b>	<b>10,132</b>	<b>1,030</b>	<b>4</b>			
非 木 造	専用住宅	—	—	—	1,008	64,465	6,582,383	872	54,741	5,901,836	107,814	2	—	86,292	199	—		
	併用住宅	住宅部分	—	—	—	—	—	—	—	11,793	1,468,677	124,538	—	—	—	18	—	
		非住宅部分	—	—	—	—	—	—	—	3,718	330,324	88,845	—	—	—	—	—	
		小計	—	—	—	—	—	—	303	15,511	1,799,001	115,982	—	—	—	18	—	
	その他	3	51	479	—	—	—	445	290,823	27,416,968	94,274	4	—	949,051	—	—		
	<b>小 計</b>	<b>3</b>	<b>51</b>	<b>479</b>	<b>1,008</b>	<b>64,465</b>	<b>6,582,383</b>	<b>1,620</b>	<b>361,075</b>	<b>35,117,805</b>	<b>97,259</b>	<b>6</b>	<b>—</b>	<b>1,035,343</b>	<b>217</b>	<b>—</b>		
	承 継 分	専用住宅	11	333	765	333	31,184	1,892,039	822	142,278	6,500,187	45,687	—	—	—	27	—	
		併用住宅	住宅部分	—	—	—	—	—	—	—	37,932	1,584,742	41,778	—	—	—	5	—
			非住宅部分	—	—	—	—	—	—	—	14,181	487,060	34,346	—	—	—	—	—
			小計	—	—	—	—	—	—	167	52,113	2,071,802	39,756	—	—	—	5	—
その他		6	266	334	—	—	—	410	277,056	13,048,070	47,095	—	—	—	—	—		
<b>小 計</b>	<b>17</b>	<b>599</b>	<b>1,099</b>	<b>333</b>	<b>31,184</b>	<b>1,892,039</b>	<b>1,399</b>	<b>471,447</b>	<b>21,620,059</b>	<b>45,859</b>	<b>—</b>	<b>—</b>	<b>—</b>	<b>32</b>	<b>—</b>			
<b>計 B</b>	<b>20</b>	<b>650</b>	<b>1,578</b>	<b>1,341</b>	<b>95,649</b>	<b>8,474,422</b>	<b>3,019</b>	<b>832,522</b>	<b>56,737,864</b>	<b>68,152</b>	<b>6</b>	<b>—</b>	<b>1,035,343</b>	<b>249</b>	<b>—</b>			
<b>合 計 A+B</b>	<b>153</b>	<b>6,968</b>	<b>13,823</b>	<b>6,079</b>	<b>569,775</b>	<b>45,648,146</b>	<b>7,569</b>	<b>1,418,592</b>	<b>80,683,073</b>	<b>56,875</b>	<b>13</b>	<b>—</b>	<b>1,045,475</b>	<b>1,279</b>	<b>4</b>			

## (2) 家屋の取得価格段階別

区 分	12万円未満のもの		12万円以上 18万円未満のもの		18万円以上 23万円未満のもの		23万円以上 30万円未満のもの		30万円を超え 50万円未満のもの		50万円を超え 350万円未満のもの		350万円を超え 420万円未満のもの		420万円を超え 450万円未満のもの		450万円を超え 1,000万円未満のもの		1,000万円を超え 1,100万円未満のもの		
	件数	価格	件数	価格	件数	価格	件数	価格	件数	価格	件数	価格	件数	価格	件数	価格	件数	価格	件数	価格	
	件	千円	件	千円	件	千円	件	千円	件	千円	件	千円	件	千円	件	千円	件	千円	件	千円	
木 造	専用住宅	2	191	2	327	4	897	3	756	13	5,444	457	1,111,095	547	2,108,904	241	1,053,788	1,752	14,083,153	959	10,059,205
	併用住宅	—	—	—	—	—	—	—	—	—	—	10	25,153	11	41,397	—	—	13	96,679	9	96,146
	その他	3	262	—	—	2	470	—	—	3	1,226	97	192,676	16	60,595	4	17,322	93	644,686	7	73,769
	専用住宅	96	8,033	48	7,238	40	8,140	69	17,912	152	60,376	1,976	3,473,539	147	564,310	66	287,890	368	2,270,273	3	31,887
	併用住宅	3	225	2	300	5	976	5	1,270	18	7,133	115	205,325	8	31,190	1	4,351	12	72,260	—	—
<b>小 計</b>	<b>125</b>	<b>10,550</b>	<b>60</b>	<b>8,992</b>	<b>58</b>	<b>11,895</b>	<b>86</b>	<b>22,273</b>	<b>212</b>	<b>84,337</b>	<b>2,786</b>	<b>5,198,733</b>	<b>736</b>	<b>2,833,155</b>	<b>313</b>	<b>1,367,593</b>	<b>2,251</b>	<b>17,254,461</b>	<b>979</b>	<b>10,271,442</b>	
非 木 造	専用住宅	—	—	—	—	—	—	—	—	12	4,798	108	239,563	363	1,401,531	182	790,091	824	4,881,772	111	1,189,729
	併用住宅	—	—	—	—	—	—	—	—	—	—	—	—	—	—	—	298	1,714,685	—	—	
	その他	1	112	1	170	1	198	1	255	11	4,601	113	180,739	11	42,825	9	39,419	59	390,448	11	115,031
	専用住宅	11	765	3	450	3	590	3	774	5	2,054	445	875,746	78	297,889	31	134,245	430	2,868,230	41	433,648
	併用住宅	—	—	—	—	—	—	—	—	1	275	1	397	42	69,630	11	42,486	2	8,704	50	335,987
<b>小 計</b>	<b>18</b>	<b>1,211</b>	<b>5</b>	<b>768</b>	<b>7</b>	<b>1,405</b>	<b>8</b>	<b>2,092</b>	<b>48</b>	<b>19,637</b>	<b>874</b>	<b>1,656,580</b>	<b>474</b>	<b>1,825,965</b>	<b>225</b>	<b>976,896</b>	<b>1,736</b>	<b>10,704,716</b>	<b>175</b>	<b>1,865,331</b>	
<b>合 計</b>	<b>143</b>	<b>11,761</b>	<b>65</b>	<b>9,760</b>	<b>65</b>	<b>13,300</b>	<b>94</b>	<b>24,365</b>	<b>260</b>	<b>103,974</b>	<b>3,660</b>	<b>6,855,313</b>	<b>1,210</b>	<b>4,659,120</b>	<b>538</b>	<b>2,344,489</b>	<b>3,987</b>	<b>27,959,177</b>	<b>1,154</b>	<b>12,136,773</b>	

# 取 得 税

(法附則第11条第5項に該当するものを除く。)			計			課税標準の特例を適用したあとの額が法第73条の15の2に規定する免税点に満たないもの						課税標準		減免等される前の税額		法第73条の2第6項、法第73条の27の5から法第73条の27の5まで及び法附則第11条の4の規定により減免等をしたもの		法第73条の31の規定、他法の規定により減免等をしたもの		測定額		
⑤			④ + ⑤			⑦						⑧						⑨		⑩		⑪
控除額	件数	控除額	件数	面積	価格	件数	価格	左の内訳		千円	件	千円	件	金額	千円	金額	千円	金額	千円			
千円	件	千円	件	㎡	千円	件	千円	住宅部分	住宅以外の部分											千円	千円	千円
			(-)			イ-ロ-ハ-ニ						③-⑥-⑦						⑨-⑩-⑪				
12,018,790	964	12,026,991	307	23,210	33,409	1,380	3,939,749	3,939,749		118,165	—	—	1	38	118,127							
497,465	51	497,465		—	—		64,212	64,212		1,926	—	—		—	1,926							
		—		7	168		228,729	228,729		9,145	—	—		—	9,145							
497,465	51	497,465	1	7	168	77	292,941	64,212	228,729	11,071	—	—	—	—	11,071							
—	2	1,931	1	1	110	277	2,072,145	—	2,072,145	82,870	5	489	16	6,220	82,870							
<b>12,516,255</b>	<b>1,017</b>	<b>12,526,387</b>	<b>309</b>	<b>23,218</b>	<b>33,687</b>	<b>1,734</b>	<b>6,304,835</b>	<b>4,003,961</b>	<b>2,300,874</b>	<b>212,106</b>	<b>5</b>	<b>489</b>	<b>17</b>	<b>6,258</b>	<b>212,106</b>				<b>205,359</b>			
32,491	8	32,491	8	333	281	2,124	4,362,586	4,362,586		130,748	38	2,834	1	44	130,748							
26,866	12	26,866		—	—		175,290	175,290		5,250	—	45		25	5,250							
		—		—	—		120,649	120,649		4,817	—	—		4	4,817							
26,866	12	26,866	—	—	—	166	295,939	175,290	120,649	10,067	1	45	1	29	10,067							
—	—	—	1	7	35	204	362,102	—	362,102	14,472	—	—	3	632	14,472							
<b>59,357</b>	<b>20</b>	<b>59,357</b>	<b>9</b>	<b>340</b>	<b>316</b>	<b>2,494</b>	<b>5,020,627</b>	<b>4,537,876</b>	<b>482,751</b>	<b>155,287</b>	<b>39</b>	<b>2,879</b>	<b>5</b>	<b>705</b>	<b>155,287</b>				<b>151,703</b>			
<b>12,575,612</b>	<b>1,037</b>	<b>12,585,744</b>	<b>318</b>	<b>23,558</b>	<b>34,003</b>	<b>4,228</b>	<b>11,325,462</b>	<b>8,541,837</b>	<b>2,783,625</b>	<b>367,393</b>	<b>44</b>	<b>3,368</b>	<b>22</b>	<b>6,963</b>	<b>367,393</b>				<b>357,062</b>			
3,427,753	201	3,514,045	39	2,845	4,999	833	2,382,792	2,382,792		71,470	1	50	—	—	71,470							
800,581	18	800,581		—	—		668,096	668,096		20,042	—	—		—	20,042							
		—		—	—		330,324	330,324		13,212	—	—		—	13,212							
800,581	18	800,581	—	—	—	303	998,420	668,096	330,324	33,254	—	—	—	—	33,254							
—	4	949,051	1	3	228	444	26,467,689	—	26,467,689	1,058,766	21	12,452	26	195,538	1,058,766							
<b>4,228,334</b>	<b>223</b>	<b>5,263,677</b>	<b>40</b>	<b>2,848</b>	<b>5,227</b>	<b>1,580</b>	<b>29,848,901</b>	<b>3,050,888</b>	<b>26,798,013</b>	<b>1,163,490</b>	<b>22</b>	<b>12,502</b>	<b>26</b>	<b>195,538</b>	<b>1,163,490</b>				<b>955,450</b>			
165,030	27	165,030	4	344	246	818	6,334,911	6,334,911		189,998	2	226	—	—	189,998							
23,056	5	23,056		—	—		1,561,686	1,561,686		46,843	—	—		—	46,843							
		—		—	—		487,060	487,060		19,474	—	—		—	19,474							
23,056	5	23,056	—	—	—	167	2,048,746	1,561,686	487,060	66,317	—	—	—	—	66,317							
—	—	—	—	—	—	410	13,048,070	—	13,048,070	521,899	—	—	7	2,820	521,899							
<b>188,086</b>	<b>32</b>	<b>188,086</b>	<b>4</b>	<b>344</b>	<b>246</b>	<b>1,395</b>	<b>21,431,727</b>	<b>7,896,597</b>	<b>13,535,130</b>	<b>778,214</b>	<b>2</b>	<b>226</b>	<b>7</b>	<b>2,820</b>	<b>778,214</b>				<b>775,168</b>			
<b>4,416,420</b>	<b>255</b>	<b>5,451,763</b>	<b>44</b>	<b>3,192</b>	<b>5,473</b>	<b>2,975</b>	<b>51,280,628</b>	<b>10,947,485</b>	<b>40,333,143</b>	<b>1,941,704</b>	<b>24</b>	<b>12,728</b>	<b>33</b>	<b>198,358</b>	<b>1,941,704</b>				<b>1,730,618</b>			
<b>16,992,032</b>	<b>1,292</b>	<b>18,037,507</b>	<b>362</b>	<b>26,750</b>	<b>39,476</b>	<b>7,203</b>	<b>62,606,090</b>	<b>19,489,322</b>	<b>43,116,768</b>	<b>2,309,097</b>	<b>68</b>	<b>16,096</b>	<b>55</b>	<b>205,321</b>	<b>2,309,097</b>				<b>2,087,680</b>			

1,100万円を超え 1,200万円以下のも		1,200万円を超え 1,300万円以下のも		1,300万円を超え 1,400万円以下のも		1,400万円を超え 1,500万円以下のも		1,500万円を超え 1,600万円以下のも		1,600万円を超え 1,700万円以下のも		1,700万円を超え 1,800万円以下のも		1,800万円を超え 1,900万円以下のも		1,900万円を超え 2,000万円以下のも		2,000万円を超えるもの		合 計	
件数	価格	件数	価格	件数	価格	件数	価格	件数	価格	件数	価格	件数	価格	件数	価格	件数	価格	件数	価格	件数	価格
件	千円	件	千円	件	千円	件	千円	件	千円	件	千円	件	千円	件	千円	件	千円	件	千円	件	千円
694	7,959,753	444	5,516,190	203	2,735,618	136	1,966,860	76	1,179,561	54	891,314	33	577,692	16	294,833	15	290,323	29	724,095	5,680	50,559,999
6	69,256	6	75,076	8	106,745	3	43,458	2	30,992	3	48,551	1	17,768	2	36,972	—	—	4	102,381	78	790,574
8	91,822	5	63,244	6	80,829	3	43,230	—	—	8	132,072	7	121,441	3	55,323	3	58,327	15	437,623	283	2,074,917
6	69,705	5	61,828	1	13,939	1	14,145	1	15,552	—	—	2	35,006	2	37,317	1	19,460	1	22,130	2,985	7,018,680
—	—	—	—	—	—	—	—	—	—	—	—	—	—	—	—	—	—	—	—	169	323,030
—	—	1	12,945	—	—	1	14,367	—	—	—	—	—	—	—	—	—	—	—	—	226	363,974
<b>714</b>	<b>8,190,536</b>	<b>461</b>	<b>5,729,283</b>	<b>218</b>	<b>2,937,131</b>	<b>144</b>	<b>2,082,060</b>	<b>79</b>	<b>1,228,105</b>	<b>65</b>	<b>1,071,937</b>	<b>43</b>	<b>751,907</b>	<b>23</b>	<b>424,445</b>	<b>19</b>	<b>368,110</b>	<b>49</b>	<b>1,286,229</b>	<b>9,421</b>	<b>61,131,174</b>
77	888,502	85	1,061,353	34	456,588	29	417,220	10	154,967	17	281,310	6	104,807	2	37,064	2	38,675	18	536,249	1,880	12,484,219
—	—	—	—	—	—	—	—	1	15,057	2	32,975	1	17,732	1	18,552	—	—	—	—	303	1,799,001
11	126,855	2	24,922	2	26,582	3	43,215	5	77,118	5	82,169	10	172,756	7	129,224	2	39,305	183	25,921,504	448	27,417,448
20	228,740	9	113,184	9	121,933	1	14,413	5	77,968	7	116,177	7	122,052	4	73,382	1	19,366	53	2,891,385	1,166	8,392,991
8	93,460	4	50,427	4	55,768	3	43,207	1	15,017	2	32,287	1	17,780	3	54,949	—	—	30	1,208,966	167	2,071,802
5	57,004	6	75,826	4	53,250	5	72,775	2	30,529	4	65,621	5	87,614	5	92,070	2	39,177	85	11,530,239	416	13,048,407
<b>121</b>	<b>1,394,561</b>	<b>106</b>	<b>1,325,712</b>	<b>53</b>	<b>714,121</b>	<b>41</b>	<b>590,830</b>	<b>24</b>	<b>370,656</b>	<b>37</b>	<b>610,539</b>	<b>30</b>	<b>522,741</b>	<b>22</b>	<b>405,241</b>	<b>7</b>	<b>136,523</b>	<b>369</b>	<b>42,088,343</b>	<b>4,380</b>	<b>65,213,868</b>
<b>835</b>	<b>9,585,097</b>	<b>567</b>	<b>7,054,995</b>	<b>271</b>	<b>3,651,252</b>	<b>185</b>	<b>2,672,890</b>	<b>103</b>	<b>1,596,761</b>	<b>102</b>	<b>1,682,476</b>	<b>73</b>	<b>1,274,648</b>	<b>45</b>	<b>829,686</b>	<b>26</b>	<b>504,633</b>	<b>418</b>	<b>43,374,572</b>	<b>13,801</b>	<b>126,345,042</b>

(3) 土 地

区 分	① 価額の全額が法第73条の15の2に規定する免税点に満たないもの			② 法第73条の14第6項から第10項まで及び第14項並びに法附則第11条等の課税標準の特例に該当し、全額控除されたもの			③ 法第73条の3から第73条の7まで及び法附則第10条並びに①②に該当する以外のもの			④ 法第73条の14第6項から第10項まで及び第14項並びに法附則第11条等の課税標準の特例に該当したもので②以外のもの		⑤ 課税標準の特例を適用した後の額が法第73条の15の2に規定する免税点に満たないもの		
	件数 件	面積 ㎡	価格 千円	件数 件	面積 ㎡	価格 千円	件数 件	面積 ㎡	価格 千円	件数 件	控除額 千円	件数 件	面積 ㎡	価格 千円
住宅用宅地	29	4,663	1,649	3	3,242	9,213	5,173	1,399,292	16,285,070	1	11,801	9	136	458
上記以外の宅地	285	22,466	14,820	-	-	-	6,845	3,753,371	30,705,010	-	-	2	26	98
農 地	561	245,784	18,300	-	-	-	305	717,680	80,408	24	2,095	12	11,251	861
山 林	910	921,958	16,388	-	-	-	91	1,711,844	42,946	-	-	-	-	-
そ の 他	334	273,171	6,602	-	-	-	43	536,008	18,583	-	-	-	-	-
<b>計</b>	<b>2,119</b>	<b>1,468,042</b>	<b>57,759</b>	<b>3</b>	<b>3,242</b>	<b>9,213</b>	<b>12,457</b>	<b>8,118,195</b>	<b>47,132,017</b>	<b>25</b>	<b>13,896</b>	<b>23</b>	<b>11,413</b>	<b>1,417</b>

(4) 土地の取得価格段階別

区 分	10万円未満のもの		10万円以上 13万円以下のもの		13万円を超え 20万円以下のもの		20万円を超え 150万円以下のもの		150万円を超え 200万円以下のもの	
	件数 件	価格 千円	件数 件	価格 千円	件数 件	価格 千円	件数 件	価格 千円	件数 件	価格 千円
住宅用宅地	29	1,649	11	1,260	25	4,098	1,292	1,253,975	668	1,169,197
上記以外の宅地	285	14,820	71	8,139	176	28,755	2,459	1,974,565	756	1,318,102
農 地	565	18,614	94	10,596	60	9,303	145	56,843	2	3,352
山 林	910	16,388	22	2,488	24	3,869	40	17,005	3	5,207
そ の 他	334	6,603	9	1,022	11	1,790	21	10,886	-	-
<b>計</b>	<b>2,123</b>	<b>58,074</b>	<b>207</b>	<b>23,505</b>	<b>296</b>	<b>47,815</b>	<b>3,957</b>	<b>3,313,274</b>	<b>1,429</b>	<b>2,495,858</b>

9 県たばこ税

(1) 月別調定額及び売渡し本数

(単位 円、本)

月別	区分	調 定 額	調 定 額(手持品除く)	手持品調定額	課税標準の対象となったたばこの本数
4		102,628,043	102,618,798	9,245	111,194,077
5		108,335,745	108,331,745	4,000	117,378,313
6		107,525,578	107,525,578	0	116,487,313
7		102,939,531	102,939,531	0	111,531,780
8		110,597,584	110,597,584	0	119,824,887
9		110,954,364	110,954,364	0	120,176,663
10		115,640,514	115,640,514	0	124,908,291
11		96,401,475	96,359,738	41,737	103,597,461
12		98,235,958	98,102,640	133,318	105,486,716
1		109,267,527	109,262,789	4,738	117,486,873
2		92,243,682	92,242,998	684	99,186,023
3		93,615,629	93,615,629	0	100,661,971
<b>計</b>		<b>1,248,385,630</b>	<b>1,248,191,908</b>	<b>193,722</b>	<b>1,347,920,368</b>

(注) 税率は、90ページの「令和元年度県税の税率及び納期一覧」を参照のこと。

課税標準額 ③-④-⑤ ⑥ 千円	減免等される前の 税額 ⑦ 千円	法第73条の24の規定の適用 により全額減額されるもの ⑧		法第73条の24の規定に該当 したもので⑧以外のもの ⑨		法第73条の27の2から法第73条 の27の6まで並びに法附則第11 条の4、第12条の規定により減 額、納税義務の免除をしたもの ⑩		法第73条の31、他法の規定 により減免等をしたもの ⑪		調定額 ⑦-⑧-⑨-⑩-⑪ 千円
		件数 件	減額した額 千円	件数 件	減額した額 千円	件数 件	減額した額 千円	件数 件	減額した額 千円	
16,272,811	487,872	3,299	250,408	1,170	99,995	-	-	9	577	136,892
30,704,912	921,017	-	-	-	-	23	1,277	23	3,595	916,145
77,452	2,307	-	-	-	-	-	-	-	-	2,307
42,946	1,284	-	-	-	-	-	-	-	-	1,284
18,583	555	-	-	-	-	-	-	1	14	541
<b>47,116,704</b>	<b>1,413,035</b>	<b>3,299</b>	<b>250,408</b>	<b>1,170</b>	<b>99,995</b>	<b>23</b>	<b>1,277</b>	<b>33</b>	<b>4,186</b>	<b>1,057,169</b>

200万円を超え 500万円以下のもの		500万円を超え 1,000万円以下のもの		1,000万円を超え 2,000万円以下のもの		2,000万円を超えるもの		合 計	
件数 件	価格 千円	件数 件	価格 千円	件数 件	価格 千円	件数 件	価格 千円	件数 件	価格 千円
2,544	8,254,062	473	3,095,226	142	1,864,449	21	652,016	5,205	16,295,932
2,087	6,671,370	808	5,550,177	310	4,201,490	178	10,952,412	7,130	30,719,830
-	-	-	-	-	-	-	-	866	98,708
1	2,069	-	-	1	12,308	-	-	1,001	59,334
2	4,884	-	-	-	-	-	-	377	25,185
<b>4,634</b>	<b>14,932,385</b>	<b>1,281</b>	<b>8,645,403</b>	<b>453</b>	<b>6,078,247</b>	<b>199</b>	<b>11,604,428</b>	<b>14,579</b>	<b>47,198,989</b>

(2) 年度別調定額及び売渡し本数 (平成29年度～令和元年度)

(単位 円、本、%)

区分	年度	H29	H30	R元	前年対比		
					H29/H28	H30/H29	R元/H30
調定額		(133,805)	(5,492,587)	(193,722)			
		1,274,586,604	1,247,288,388	1,248,385,630	94.3	97.9	100.1
課税標準の対象とな ったたばこの本数		1,500,679,212	1,412,771,115	1,347,920,368	93.8	94.1	95.4

(注) 括弧内の数字は、内数で手持品課税分。

## 10 ゴルフ場利用税

(1) 施設数及び調定額

(単位 件、ホール、人、千円)

税率	区分	ゴルフ場数	ホール数	課税対象 利用人員数	調定額
1,150 円		1	54	51,352	59,041
1,050 円		—	—	—	—
1,000 円		4	117	116,187	109,279
900 円		4	108	132,310	110,450
850 円		1	18	18,324	14,586
800 円		1	18	25,746	17,731
700 円		1	18	36,215	24,558
650 円		6	153	184,923	113,770
550 円		7	126	189,472	102,819
<b>計</b>		<b>25</b>	<b>612</b>	<b>754,529</b>	<b>552,234</b>

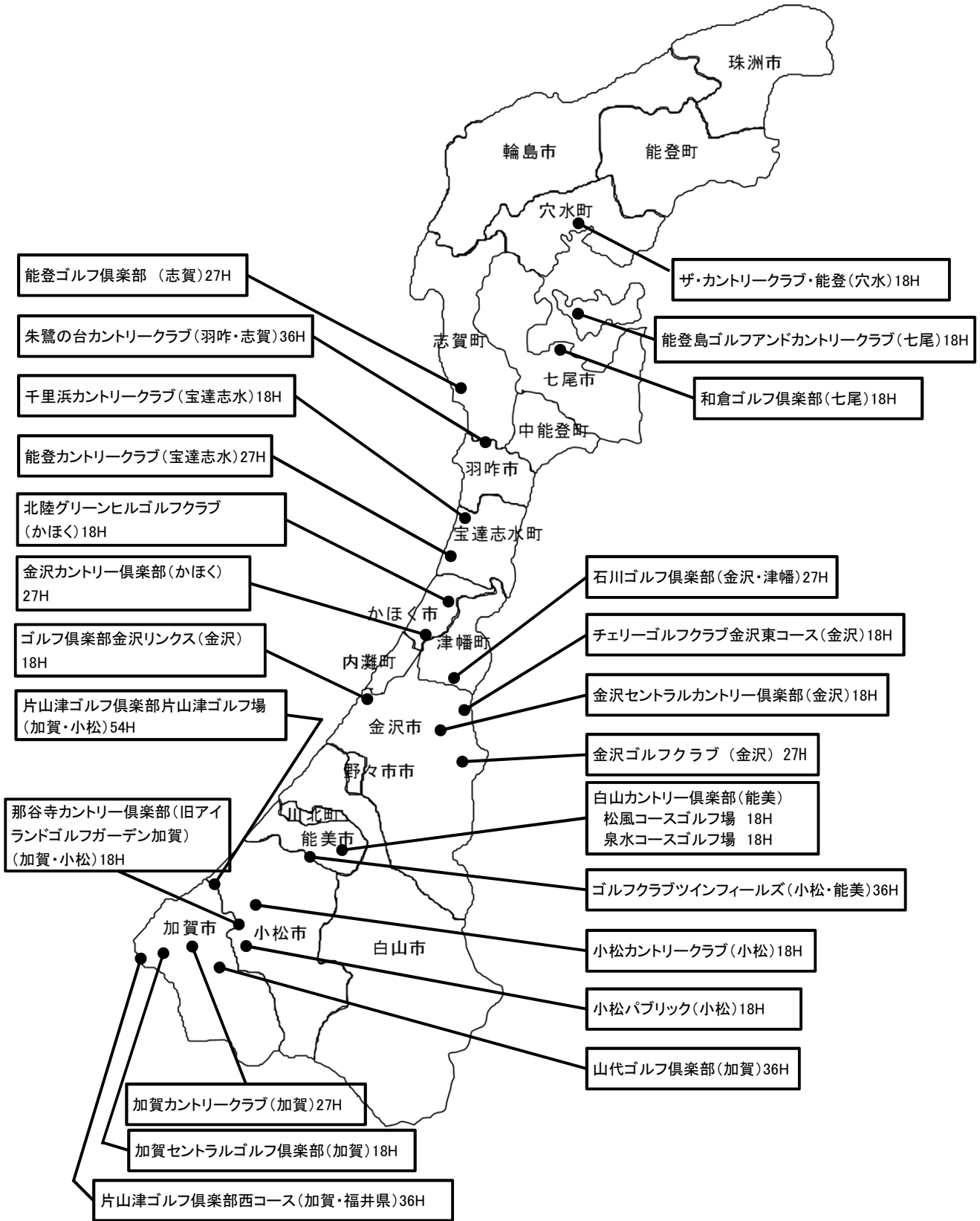
(注) 税率は、104ページの「令和元年度県税の税率及び納期一覧 別表2ゴルフ場利用税の税率」を参照のこと。

(2) 年度別施設数及び利用人員数等 (平成29年度～令和元年度)

(単位 件、ホール、人、千円、%)

区分	年度	H29	H30	R元	対前年比		
					H29-H28	H30-H29	R元-H30
ゴルフ場数		25	25	25	—	—	—
ホール数		612	612	612	—	—	—
課税利用人員数		723,175	715,934	754,529	H29/H28	H30/H29	R元/H30
調定額		523,391	517,635	552,234	92.8	99.0	105.4
					92.9	98.9	106.7

# 石川県内ゴルフ場位置図 (令和2年3月31日現在)



# 1 1 自 動

(1) 自動車税 (自動車税種別割含む)

ア 車種別自動車台数 (平成29年度～令和元年)

年度		H 2 9		H 3 0	
		登録台数	課税台数	登録台数	課税台数
区分					
乗 用 車	営 業 用	2,063	2,021	2,001	1,978
	自 家 用	449,540	435,697	451,915	437,675
	<b>計</b>	<b>451,603</b>	<b>437,718</b>	<b>453,916</b>	<b>439,653</b>
ト ラ ック	1 トン以下	31,434	29,788	31,497	29,794
	1 トン超 2 トン以下	15,050	14,348	14,797	14,095
	2 " 3 "	5,884	5,696	6,098	5,890
	3 " 4 "	4,132	3,982	4,069	3,929
	4 " 5 "	399	384	391	378
	5 " 6 "	193	191	205	201
	6 " 7 "	416	403	406	394
	7 " 8 "	378	361	387	371
	8 "	3,919	3,835	4,020	3,934
	けん引・被けん引 <b>計</b>	<b>1,165</b>	<b>1,092</b>	<b>1,169</b>	<b>1,095</b>
一 般 乗 合 用	30人以下	47	45	47	47
	30人超 40人以下	69	69	62	62
	40 " 50人 "	24	24	23	23
	50 " 60人 "	159	158	155	155
	60 " 70人 "	70	70	58	58
	70 " 80人 "	180	180	192	192
	80 "	76	76	81	81
	<b>小 計</b>	<b>625</b>	<b>622</b>	<b>618</b>	<b>618</b>
バ ス  そ の 他	30人以下	1,602	1,332	1,602	1,332
	30人超 40人以下	120	103	123	105
	40 " 50人 "	132	93	125	88
	50 " 60人 "	288	266	290	268
	60 " 70人 "	55	50	56	50
	70 " 80人 "	18	12	15	10
	80 "	2	2	2	2
	<b>小 計</b>	<b>2,217</b>	<b>1,858</b>	<b>2,213</b>	<b>1,855</b>
<b>計</b>	<b>2,842</b>	<b>2,480</b>	<b>2,831</b>	<b>2,473</b>	
三輪の小型自動車	10	3	11	3	
特 種 用 途 車	12,134	9,865	12,264	9,984	
<b>合 計</b>	<b>529,559</b>	<b>510,146</b>	<b>532,061</b>	<b>512,194</b>	

(注) 登録台数及び課税台数は4月1日現在の台数である。



## 車 税

(単位 台、%)

R 元		前年対比			
登録台数	課税台数	登録台数		課税台数	
		H 3 0 / H 2 9	R 元 / H 3 0	H 3 0 / H 2 9	R 元 / H 3 0
1,984	1,962	97.0	99.2	97.9	99.2
453,002	438,621	100.5	100.2	100.5	100.2
<b>454,986</b>	<b>440,583</b>	<b>100.5</b>	<b>100.2</b>	<b>100.4</b>	<b>100.2</b>
31,693	30,024	100.2	100.6	100.0	100.8
14,592	13,913	98.3	98.6	98.2	98.7
6,339	6,131	103.6	104.0	103.4	104.1
4,074	3,925	98.5	100.1	98.7	99.9
381	366	98.0	97.4	98.4	96.8
216	213	106.2	105.4	105.2	106.0
417	405	97.6	102.7	97.8	102.8
391	377	102.4	101.0	102.8	101.6
4,080	3,996	102.6	101.5	102.6	101.6
1,207	1,129	100.3	103.3	100.3	103.1
<b>63,390</b>	<b>60,479</b>	<b>100.1</b>	<b>100.6</b>	<b>100.0</b>	<b>100.7</b>
44	44	100.0	93.6	104.4	93.6
69	69	89.9	111.3	89.9	111.3
20	20	95.8	87.0	95.8	87.0
145	145	97.5	93.5	98.1	93.5
45	45	82.9	77.6	82.9	77.6
190	190	106.7	99.0	106.7	99.0
96	96	106.6	118.5	106.6	118.5
<b>609</b>	<b>609</b>	<b>98.9</b>	<b>98.5</b>	<b>99.4</b>	<b>98.5</b>
1,600	1,325	100.0	99.9	100.0	99.5
119	103	102.5	96.7	101.9	98.1
116	80	94.7	92.8	94.6	90.9
274	256	100.7	94.5	100.8	95.5
52	49	101.8	92.9	100.0	98.0
15	10	83.3	100.0	83.3	100.0
3	3	100.0	150.0	100.0	150.0
<b>2,179</b>	<b>1,826</b>	<b>99.8</b>	<b>98.5</b>	<b>99.8</b>	<b>98.4</b>
<b>2,788</b>	<b>2,435</b>	<b>99.6</b>	<b>98.5</b>	<b>99.7</b>	<b>98.5</b>
11	3	110.0	100.0	100.0	100.0
12,267	9,993	101.1	100.0	101.2	100.1
<b>533,442</b>	<b>513,493</b>	<b>100.5</b>	<b>100.3</b>	<b>100.4</b>	<b>100.3</b>

イ 自動車台数及び調定額

区 分	賦課期日 現在台数	賦課期日 現在台数	①のうち 非課税台数	①のうち 課税免 除・減免 台数	差引課税 台数 ①- (②+ ③)	④のうち 合衆国軍 隊の構成 員等分	④のうち 積雪軽減 税率の適 用を受け たもの	④のうち グリーン化 による軽 課の適 用を受け たもの	⑦のうち 75%軽減 のもの	⑦のうち 50%軽減 のもの	④のうち グリーン化 による重 課の適 用を受け たもの	⑩のうち ガソリン 車又はL PG車	⑩のうち ディーゼ ル車
	①	②	③	④	⑤	⑥	⑦	⑧	⑨	⑩	⑪	⑫	
乗 用	1,000CC以下	41	40	-	-	40	-	-	-	-	-	-	-
	1,000CC超 1,500CC以下	201	201	-	-	201	-	-	51	51	-	1	1
	1,500CC超 2,000CC以下	1,555	1,536	-	-	1,536	-	-	2	2	-	318	318
	2,000CC超 2,500CC以下	68	68	-	-	68	-	-	4	4	-	3	2
	2,500CC超 3,000CC以下	109	107	-	-	107	-	-	-	-	-	38	6
	3,000CC超 3,500CC以下	6	6	-	-	6	-	-	-	-	-	-	-
	3,500CC超 4,000CC以下	-	-	-	-	-	-	-	-	-	-	-	-
	4,000CC超 4,500CC以下	1	1	-	-	1	-	-	-	-	-	1	-
	4,500CC超 6,000CC以下	3	3	-	-	3	-	-	-	-	-	-	-
	6,000CC超	-	-	-	-	-	-	-	-	-	-	-	-
小 計	1,984	1,962	-	-	1,962	-	-	57	57	-	361	327	
自 家 用 （ 旧 税 率 適 用 分 ）	1,000CC以下	28,629	28,103	22	-	28,081	-	-	933	284	649	2,620	2,620
	1,000CC超 1,500CC以下	199,648	196,348	394	-	195,954	-	1	5,553	4,681	872	25,855	25,852
	1,500CC超 2,000CC以下	142,341	137,628	551	-	137,077	-	-	3,932	3,525	407	22,816	22,774
	2,000CC超 2,500CC以下	56,341	54,191	187	-	54,004	-	1	1,864	1,864	-	11,275	10,965
	2,500CC超 3,000CC以下	12,808	11,592	88	-	11,504	-	-	230	230	-	6,169	4,773
	3,000CC超 3,500CC以下	7,066	6,706	21	-	6,685	-	-	149	124	25	2,039	1,968
	3,500CC超 4,000CC以下	2,799	2,388	-	-	2,388	-	-	-	-	-	481	481
	4,000CC超 4,500CC以下	1,296	1,070	7	-	1,063	-	-	-	-	-	753	745
	4,500CC超 6,000CC以下	1,974	1,782	5	-	1,777	-	-	5	-	5	396	396
	6,000CC超	100	88	-	-	88	-	-	-	-	-	4	4
小 計	453,002	439,896	1,275	-	438,621	-	2	12,666	10,708	1,958	72,408	70,578	
自 家 用 （ 新 税 率 適 用 分 ）	1,000CC以下	-	-	-	-	-	-	-	-	-	-	-	-
	1,000CC超 1,500CC以下	-	-	-	-	-	-	-	-	-	-	-	-
	1,500CC超 2,000CC以下	-	-	-	-	-	-	-	-	-	-	-	-
	2,000CC超 2,500CC以下	-	-	-	-	-	-	-	-	-	-	-	-
	2,500CC超 3,000CC以下	-	-	-	-	-	-	-	-	-	-	-	-
	3,000CC超 3,500CC以下	-	-	-	-	-	-	-	-	-	-	-	-
	3,500CC超 4,000CC以下	-	-	-	-	-	-	-	-	-	-	-	-
	4,000CC超 4,500CC以下	-	-	-	-	-	-	-	-	-	-	-	-
	4,500CC超 6,000CC以下	-	-	-	-	-	-	-	-	-	-	-	-
	6,000CC超	-	-	-	-	-	-	-	-	-	-	-	-
小 計	-	-	-	-	-	-	-	-	-	-	-	-	
計 A	454,986	441,858	1,275	-	440,583	-	2	12,723	10,765	1,958	72,769	70,905	

(単位 台、千円)

試 現 調	課 定	期 日 在 額	⑬のうち ⑤に係る 調定額	⑬のうち ⑥に係る 調定額	⑬のうち ⑧に係る 調定額	⑬のうち ⑨に係る 調定額	⑬のうち ⑩に係る 調定額	⑬のうち ⑪に係る 調定額	⑬のうち ⑫に係る 調定額	年度末現在 登録台数	年度末現在 非課税台数	年度末現在 課税免除・ 減免台数	⑭のうち 身体障害 者等に係 るもの	年度末 現 在 税 台 数	⑮のうち 電気を動 力源とす るもの	⑮のうち 天然ガス を動力源 とするも の	⑮のうち プラグイ ンハイブ リッド車	年度末 在 額
⑬												⑭		⑮				
300	-	-	-	-	-	-	-	-	-	39	-	-	-	38	38	-	-	300
1,404	-	-	128	-	10	-	-	-	-	240	-	-	-	240	-	-	-	1,503
15,023	-	-	5	-	3,466	-	-	-	-	1,477	-	-	-	1,461	-	-	-	14,760
903	-	-	14	-	31	16	-	-	-	71	-	-	-	71	-	-	-	923
1,767	-	-	-	-	108	576	108	-	-	108	-	1	1	105	-	-	1	1,762
107	-	-	-	-	-	-	-	-	-	5	-	-	-	5	-	-	-	107
-	-	-	-	-	-	-	-	-	-	-	-	-	-	-	-	-	-	-
27	-	-	-	-	-	-	-	-	-	27	-	-	-	1	-	-	-	27
81	-	-	-	-	-	-	-	-	-	3	-	-	-	3	-	-	-	82
-	-	-	-	-	-	-	-	-	-	-	-	-	-	-	-	-	-	-
19,612	-	-	147	-	3,615	619	1,944	-	-	1,944	-	1	1	1,924	38	-	1	19,464
824,259	-	-	2,130	9,735	88,818	-	29,198	24	792	780	27,906	1,410	-	23	-	-	822,248	
6,758,079	-	29	42,129	15,260	1,023,739	119	192,109	382	5,444	5,292	183,314	-	-	54	-	-	6,469,866	
5,437,232	-	-	35,250	8,140	1,033,940	1,907	138,493	520	3,312	3,123	130,313	-	-	1,117	-	-	5,262,135	
2,443,271	-	44	21,436	-	566,882	16,027	53,946	174	1,469	1,442	50,296	-	-	75	-	-	2,325,732	
624,848	-	-	2,990	-	279,698	81,805	11,907	88	371	303	10,320	-	-	14	-	-	584,312	
399,350	-	-	1,798	725	131,265	4,736	6,653	19	196	195	6,114	-	-	-	-	-	375,136	
163,564	-	-	-	-	36,748	-	2,741	-	56	56	2,290	-	-	-	-	-	-	158,658
89,903	-	-	-	-	65,485	703	1,145	7	56	56	875	-	-	-	-	-	-	78,890
161,383	-	-	-	220	40,075	-	1,890	5	64	64	1,646	-	-	-	-	-	-	152,446
9,834	-	-	-	-	510	-	100	-	5	5	85	-	-	-	-	-	-	9,360
16,911,723	-	73	105,733	34,080	3,267,160	105,297	438,182	1,219	11,765	11,316	413,159	1,410	-	1,283	-	-	16,238,783	
-	-	-	-	-	-	-	3,191	3	52	51	3,136	114	-	3	-	-	-	12,430
-	-	-	-	-	-	-	5,158	14	58	58	5,086	-	-	2	-	-	-	26,100
-	-	-	-	-	-	-	4,154	16	38	38	4,100	-	-	31	-	-	-	27,594
-	-	-	-	-	-	-	1,154	1	20	20	1,133	-	-	18	-	-	-	8,927
-	-	-	-	-	-	-	250	-	5	4	245	-	-	3	-	-	-	2,435
-	-	-	-	-	-	-	104	4	2	2	98	-	-	-	-	-	-	1,081
-	-	-	-	-	-	-	53	-	-	-	53	-	-	1	-	-	-	593
-	-	-	-	-	-	-	1	-	-	-	1	-	-	-	-	-	-	6
-	-	-	-	-	-	-	13	-	1	1	12	-	-	-	-	-	-	304
-	-	-	-	-	-	-	6	-	1	1	5	-	-	-	-	-	-	64
-	-	-	-	-	-	-	14,084	38	177	175	13,869	114	-	58	-	-	-	79,534
16,931,335	-	73	105,880	34,080	3,270,775	105,916	454,210	1,257	11,943	11,492	428,952	1,562	-	1,342	-	-	16,337,781	

区 分	賦課期日 現在登録台数	賦課期日 現在台数	①のうち	①のうち	差引課税 台数 ①-② +③	④のうち	④のうち	④のうち グリーン 化による 軽減の適 用を受けた もの	⑦のうち	⑦のうち	④のうち グリーン 化による 重課の適 用を受けた もの	⑩のうち	⑩のうち	
			非課税台 数	課税免 除・減免 台数		合衆国軍 隊の構成 員等分	積算軽減 税率の適 用を受けた もの		75%軽 減のもの	50%軽 減のもの		ガソリン 車又はL PG車	ディーゼ ル車	
			②	③	④	⑤	⑥	⑦	⑧	⑨	⑩	⑪	⑫	
ト ラ ック 車 引 取 り 業 務 用 車 を 除 く	けん引車	1トン以下	219	212	-	-	212	-	-	-	-	66	1	65
		1トン超 2トン以下	1,607	1,554	-	-	1,554	-	-	-	-	675	13	662
		2トン超 3トン以下	1,994	1,937	-	-	1,937	-	-	-	-	740	1	739
		3トン超 4トン以下	1,244	1,198	-	-	1,198	-	-	-	-	574	-	574
		4トン超 5トン以下	153	147	-	-	147	-	-	-	-	36	-	36
		5トン超 6トン以下	125	123	-	-	123	-	-	-	-	42	-	42
		6トン超 7トン以下	277	272	-	-	272	-	-	-	-	104	-	104
		7トン超 8トン以下	234	230	-	-	230	-	-	-	-	94	-	94
	8トン超	3,333	3,283	-	-	3,283	-	-	-	-	1,154	-	1,154	
	トラック	貨客兼用車	1トン以下	6,239	5,902	28	-	5,874	-	-	-	2,357	952	1,405
			1トン超 2トン以下	12,169	11,692	109	-	11,583	-	-	-	7,422	297	7,125
			2トン超 3トン以下	4,328	4,196	17	-	4,179	-	-	-	2,141	7	2,134
			3トン超 4トン以下	2,829	2,741	15	-	2,726	-	-	-	1,497	-	1,497
			4トン超 5トン以下	228	222	3	-	219	-	-	-	112	-	112
5トン超 6トン以下			91	90	-	-	90	-	-	-	45	-	45	
トラック	専用車	6トン超 7トン以下	140	136	3	-	133	-	-	-	81	-	81	
		7トン超 8トン以下	157	147	-	-	147	-	-	-	71	-	71	
		8トン超	747	716	3	-	713	-	-	-	438	-	438	
小計	36,114	34,798	178	-	34,620	-	-	-	-	17,649	1,271	16,378		

(単位 台、千円)

賦課期日 現在調定額 ⑬	⑬のうち ⑤に係る 調定額	⑬のうち ⑥に係る 調定額	⑬のうち ⑧に係る 調定額	⑬のうち ⑨に係る 調定額	⑬のうち ⑪に係る 調定額	⑬のうち ⑫に係る 調定額	年度末現在 登録台数	年度末現在 非課税台数	年度末現在 課税免除・ 減免台数 ⑭	⑭のうち 身体 障害者 に係る もの	年度末 現在 課税台数 ⑮	⑮のうち 電気 を 源 とする もの	⑮のうち 天然 ガス を 源 とする もの	⑮のうち プラグ イン ハイ ブリ ッド 車	年度末 現在 調定額
1,418	-	-	-	-	7	462	248	-	-	-	242	-	-	-	1,492
14,594	-	-	-	-	128	6,555	1,582	-	-	-	1,539	-	1	-	14,507
24,132	-	-	-	-	13	9,755	2,025	-	-	-	1,982	-	11	-	24,264
18,831	-	-	-	-	-	9,471	1,193	-	-	-	1,160	-	5	-	18,627
2,784	-	-	-	-	-	731	162	-	-	-	157	-	-	-	2,832
2,798	-	-	-	-	-	1,016	150	-	-	-	149	-	-	-	3,077
7,196	-	-	-	-	-	2,912	295	-	-	-	290	-	-	-	7,383
7,058	-	-	-	-	-	3,046	237	-	-	-	233	-	-	-	7,056
173,554	-	-	-	-	-	59,462	3,358	-	-	-	3,317	-	1	-	174,329
48,878	-	-	-	-	8,378	12,364	6,202	25	9	7	5,890	9	-	-	48,849
141,369	-	-	-	-	3,742	89,775	11,879	110	4	3	11,362	-	-	-	140,275
70,290	-	-	-	-	123	37,559	4,470	17	-	-	4,350	-	-	-	71,779
58,877	-	-	-	-	-	33,683	2,809	16	-	-	2,723	-	-	-	58,998
5,864	-	-	-	-	-	3,136	219	3	-	-	211	-	-	-	5,699
2,835	-	-	-	-	-	1,485	98	1	-	-	97	-	-	-	3,015
4,938	-	-	-	-	-	3,118	140	3	-	-	134	-	-	-	4,996
6,237	-	-	-	-	-	3,159	169	-	-	-	161	-	-	-	6,545
41,820	-	-	-	-	-	26,702	761	3	-	-	733	-	-	-	41,847
633,473	-	-	-	-	12,391	304,391	35,997	178	13	10	34,730	9	18	-	635,570

区 分	賦課期日 現在登録台数	賦課期日 現在台数	①のうち 非課税台 数	①のうち 課税免 除・減免 台数	差引課税 台数 ①－(② ＋③)	④のうち 合衆国軍 隊の構成 員等分	④のうち 積算軽減 税率の適 用を受けた もの	④のうち グリーン 化による 軽減の適 用を受けた もの	⑦のうち 75%軽減 のもの	⑦のうち 50%軽減 のもの	④のうち グリーン 化による 重課の適 用を受けた もの	⑩のうち ガソリン 車又はL PG車	⑩のうち ディーゼ ル車	
		①	②	③	④	⑤	⑥	⑦	⑧	⑨	⑩	⑪	⑫	
ト	けん引車	営業用 小型車	-	-	-	-	-	-	-	-	-	-	-	
		普通車	538	519	-	-	519	-	-	-	-	177	-	177
	自家用	小型車	-	-	-	-	-	-	-	-	-	-	-	-
		普通車	28	23	-	-	23	-	-	-	-	10	-	10
	小 計	566	542	-	-	542	-	-	-	-	187	-	187	
ラ	被けん引車	営業用 小型車	-	-	-	-	-	-	-	-	-	-	-	
		普通車(8t以下)	18	13	-	-	13	-	-	-	-	-	-	-
		普通車(8t超)	559	521	-	-	521	-	-	-	-	-	-	-
	自家用	小型車	5	1	1	-	-	-	-	-	-	-	-	-
		普通車(8t以下)	13	11	1	-	10	-	-	-	-	-	-	-
	普通車(8t超)	46	43	-	-	43	-	-	-	-	-	-	-	
	小 計	641	589	2	-	587	-	-	-	-	-	-	-	
ク	客用兼車	営業用 1000cc以下	-	-	-	-	-	-	-	-	-	-	-	
		1000cc超 1500cc以下	86	72	-	-	72	-	-	-	-	21	21	-
		1500cc超	176	156	-	-	156	-	-	-	-	78	12	66
	自家用	1000cc以下	18	17	2	-	15	-	-	-	-	-	-	-
		1000cc超 1500cc以下	10,783	10,631	208	-	10,423	-	1	-	-	1,086	979	107
	1500cc超	15,006	14,379	315	-	14,064	-	1	-	-	5,367	865	4,502	
	小 計	26,069	25,255	525	-	24,730	-	2	-	-	6,552	1,877	4,675	
	計 B	63,390	61,184	705	-	60,479	-	2	-	-	24,388	3,148	21,240	

(単位 台、千円)

賦課期日 現在調定額 ⑬	⑬のうち ⑤に係る 調定額	⑬のうち ⑥に係る 調定額	⑬のうち ⑧に係る 調定額	⑬のうち ⑨に係る 調定額	⑬のうち ⑪に係る 調定額	⑬のうち ⑫に係る 調定額	年度末現在 登録台数	年度末現在 非課税台数	年度末現在 課税免除・ 減免台数 ⑭	⑭のうち 身体障害者 等に係る もの	年度末 現在 課税台数 ⑮	⑮のうち 電気力 を源とする もの	⑮のうち 天然ガス を源とする もの	⑮のうち プラグイン ハイブリッド 車	年度末 現在 調定額
-	-	-	-	-	-	-	-	-	-	-	-	-	-	-	-
8,102	-	-	-	-	-	2,938	538	-	-	-	533	-	-	-	8,268
-	-	-	-	-	-	-	-	-	-	-	-	-	-	-	-
494	-	-	-	-	-	226	29	-	-	-	24	-	-	-	474
8,596	-	-	-	-	-	3,164	567	-	-	-	557	-	-	-	8,742
-	-	-	-	-	-	-	-	-	-	-	-	-	-	-	-
98	-	-	-	-	-	-	17	-	-	-	12	-	-	-	98
36,352	-	-	-	-	-	-	541	-	-	-	520	-	-	-	36,536
-	-	-	-	-	-	-	8	1	-	-	3	-	-	-	4
102	-	-	-	-	-	-	13	1	-	-	10	-	-	-	113
3,040	-	-	-	-	-	-	50	-	-	-	48	-	-	-	3,240
39,592	-	-	-	-	-	-	629	2	-	-	593	-	-	-	39,991
-	-	-	-	-	-	-	-	-	-	-	-	-	-	-	-
830	-	-	-	-	258	-	80	-	-	-	70	-	-	-	812
2,133	-	-	-	-	171	935	170	-	-	-	156	-	-	-	2,085
198	-	-	-	-	-	-	14	2	-	-	12	10	-	-	205
150,567	-	12	-	-	15,370	1,680	10,828	205	19	8	10,482	-	6	-	150,703
236,482	-	13	-	-	15,281	80,220	14,953	306	74	42	14,019	-	1	-	235,848
390,210	-	25	-	-	31,080	82,835	26,045	513	93	50	24,739	10	7	-	389,653
1,071,871	-	25	-	-	43,471	390,390	63,238	693	106	60	60,619	19	25	-	1,073,956

区 分	賦課期日 現在登録台数	賦課期日 現在台数	①のうち 非課税台 数	①のうち 課税免 除・減免 台数	差引課税 台数 ①－(② ＋③)	④のうち 合衆国軍 隊の構成 員等分	④のうち 積算軽減 税率の適 用を受けた もの	④のうち グリーン 化による 軽減の適 用を受けた もの	⑦のうち 75%軽 減のもの	⑦のうち 50%軽 減のもの	④のうち グリーン 化による 重課の適 用を受けた もの	⑩のうち ガソリン 車又はL PG車	⑩のうち ディーゼ ル車	
	①	②	③	④	⑤	⑥	⑦	⑧	⑨	⑩	⑪	⑫		
バ ー ス	営 業 用	30人以下	44	44	—	—	44	—	—	—	—	—	—	
		— 30人超 40人以下	69	69	—	—	69	—	—	—	—	—	—	
		— 40人超 50人以下	20	20	—	—	20	—	—	—	—	—	—	
		乗 合 用	50人超 60人以下	145	145	—	—	145	—	—	—	—	—	
		— 60人超 70人以下	45	45	—	—	45	—	—	—	—	—	—	
		— 70人超 80人以下	190	190	—	—	190	—	—	—	—	—	—	
		— 80人超	96	96	—	—	96	—	—	—	—	—	—	
	業 用 小 計	609	609	—	—	609	—	—	—	—	—	—	—	
	用 乗 合 用 以 外	30人以下	276	274	—	—	274	—	—	—	—	126	—	126
		— 30人超 40人以下	18	18	—	—	18	—	—	—	—	10	—	10
		乗 合 用	40人超 50人以下	39	38	—	—	38	—	—	—	21	—	21
		— 50人超 60人以下	247	247	—	—	247	—	—	—	—	79	—	79
		— 60人超 70人以下	39	39	—	—	39	—	—	—	—	18	—	18
		— 70人超 80人以下	2	2	—	—	2	—	—	—	—	—	—	—
— 80人超		—	—	—	—	—	—	—	—	—	—	—	—	
業 用 小 計	621	618	—	—	618	—	—	—	—	254	—	254		
自 家 用	30人以下	1,324	1,303	252	—	1,051	—	—	—	—	543	20	523	
	— 30人超 40人以下	101	100	15	—	85	—	—	—	—	47	1	46	
	— 40人超 50人以下	77	73	31	—	42	—	—	—	—	32	—	32	
	— 50人超 60人以下	27	24	15	—	9	—	—	—	—	8	—	8	
	— 60人超 70人以下	13	13	3	—	10	—	—	—	—	8	—	8	
	— 70人超 80人以下	13	13	5	—	8	—	—	—	—	7	—	7	
	— 80人超	3	3	—	—	3	—	—	—	—	2	—	2	
業 用 小 計	1,558	1,529	321	—	1,208	—	—	—	—	647	21	626		
計 C	2,788	2,756	321	—	2,435	—	—	—	—	901	21	880		
三 輪 小 型 自 動 車	営 業 用	—	—	—	—	—	—	—	—	—	—	—	—	
	自 家 用	11	3	—	—	3	—	—	—	—	2	2	—	
計 D	11	3	—	—	3	—	—	—	—	2	2	—		
特 種 用 途 車	営 業 用	3,559	3,478	5	—	3,473	—	—	—	—	1,101	88	1,013	
	自 家 用	8,708	8,330	1,541	269	6,520	—	—	10	10	2,896	272	2,624	
	計 E	12,267	11,808	1,546	269	9,993	—	—	10	10	3,997	360	3,637	
合 計 A+B+C+D+E	533,442	517,609	3,847	269	513,493	—	4	12,733	10,775	1,958	102,057	74,436	27,621	



(単位 台、千円)

賦課期日 現在額 ⑬	⑭のうち ⑤に係る 調定額	⑭のうち ⑥に係る 調定額	⑭のうち ⑧に係る 調定額	⑭のうち ⑨に係る 調定額	⑭のうち ⑩に係る 調定額	⑭のうち ⑪に係る 調定額	⑭のうち ⑫に係る 調定額	年度末現在 登録台数	年度末現在 非課税台数	年度末現在 課税免除・ 減免台数 ⑭	⑮のうち 身体 障害者 等に係 るもの	年度末 現在 課税台数 ⑮	⑯のうち 電気す の ⑰を 源とする	⑯のうち 天然ガ ス動力 とする もの	⑯のうち プラグ インハ リッド 車	年度末 現在 額
528	-	-	-	-	-	-	-	53	-	-	-	53	-	-	-	544
1,001	-	-	-	-	-	-	-	81	-	-	-	81	1	1	-	1,091
350	-	-	-	-	-	-	-	18	-	-	-	18	-	-	-	319
2,900	-	-	-	-	-	-	-	147	-	2	-	145	-	-	-	2,869
1,013	-	-	-	-	-	-	-	34	-	1	-	33	-	-	-	851
4,845	-	-	-	-	-	-	-	193	-	-	-	193	-	-	-	4,885
2,784	-	-	-	-	-	-	-	103	-	-	-	103	-	-	-	2,919
13,421	-	-	-	-	-	-	-	629	-	3	-	626	1	1	-	13,478
7,589	-	-	-	-	-	-	3,667	265	-	-	-	265	-	-	-	7,601
608	-	-	-	-	-	-	-	352	13	-	-	13	-	-	-	540
1,524	-	-	-	-	-	-	-	878	35	-	-	35	-	-	-	1,538
11,216	-	-	-	-	-	-	-	3,824	245	-	-	245	-	-	-	11,535
2,060	-	-	-	-	-	-	-	999	42	-	-	42	-	-	-	2,080
114	-	-	-	-	-	-	-	-	2	-	-	2	-	-	-	114
-	-	-	-	-	-	-	-	-	-	-	-	-	-	-	-	-
23,111	-	-	-	-	-	-	-	9,720	602	-	-	602	-	-	-	23,408
35,234	-	-	-	-	-	657	18,569	1,270	251	108	-	896	-	-	-	31,539
2,253	-	-	-	-	-	45	1,286	97	14	17	-	65	-	-	-	1,495
2,045	-	-	-	-	-	-	1,586	74	28	1	-	41	-	-	-	1,923
559	-	-	-	-	-	-	502	27	17	-	-	7	-	-	-	496
428	-	-	-	-	-	-	340	11	2	-	-	9	-	-	-	434
595	-	-	-	-	-	-	570	11	4	-	-	7	-	-	-	534
152	-	-	-	-	-	-	123	3	-	-	-	3	-	-	-	152
41,266	-	-	-	-	-	702	22,976	1,493	316	126	-	1,028	-	-	-	36,573
77,798	-	-	-	-	-	702	32,696	2,724	316	129	-	2,256	1	1	-	73,459
-	-	-	-	-	-	-	-	-	-	-	-	-	-	-	-	-
20	-	-	-	-	-	-	-	9	-	-	-	4	-	-	-	40
20	-	-	-	-	-	-	-	9	-	-	-	4	-	-	-	40
68,537	-	-	-	-	-	1,785	21,301	3,615	6	5	5	3,545	-	17	-	68,474
185,420	-	-	54	-	10,294	82,377	8,774	1,541	944	46	46	5,969	-	-	1	163,909
253,957	-	-	54	-	12,079	103,678	12,389	1,547	949	51	51	9,514	-	17	1	232,383
18,334,981	-	98	105,934	34,080	3,327,041	632,680	532,570	3,813	13,127	11,603	501,345	1,582	43	1,343	17,717,619	

(2) 自動車税環境性能割

ア 新 車

(単位 台、千円)

区 分	新規登録又は届出 台数	非課税、課税免除 及び免税点以下 台数	②のうち身体障害 者等に係る減 免台数	課税台数	取得価格	バリアフリー・ASV 特例に係る控除額	課税標準額
				①-② ③			④-⑤ ⑥
	①	②			④	⑤	⑥
自動車 { 乗 用 車 { 普 通 車 小 型 車 ト ラ ック { けん引・被けん引・貨客兼用 外 以 けん引車 被けん引車 貨客兼用車 計 パ ス 三 輪 小 型 特 種 用 途 車 合 計	7,197	3,390	51	3,807	12,610,929	91,000	12,519,929
	7,806	2,423	131	5,383	9,595,089	-	9,595,089
	<b>15,003</b>	<b>5,813</b>	<b>182</b>	<b>9,190</b>	<b>22,206,018</b>	<b>91,000</b>	<b>22,115,018</b>
	777	327	-	450	3,206,134	679,000	2,527,134
	22	-	-	22	274,057	-	274,057
	8	1	-	7	48,480	-	48,480
	1,003	500	-	503	875,564	7,000	868,564
	<b>1,810</b>	<b>828</b>	-	<b>982</b>	<b>4,404,235</b>	<b>686,000</b>	<b>3,718,235</b>
	46	27	-	19	152,592	69,000	83,592
	-	-	-	-	-	-	-
388	178	3	210	1,623,946	187,250	1,436,696	
<b>17,247</b>	<b>6,846</b>	<b>185</b>	<b>10,401</b>	<b>28,386,791</b>	<b>1,033,250</b>	<b>27,353,541</b>	

イ 中古車

(単位 台、千円)

区 分	新規登録又は届出台数	移転登録台数	自動車検査証の記入に係るもの	計	非課税、課税免除及び免税点以下台数	⑤のうち身体障害者等に係る減免台数	課税台数	取得価格	課税標準額	
	①	②	③	①+②+③ ④	⑤		④-⑤ ⑥	⑦	⑧	
自 動 車	乗 用 車									
	普通車	2,403	8,604	1,093	12,100	10,815	16	1,285	1,686,123	1,686,123
	小型車	2,436	7,096	1,109	10,641	10,223	12	418	326,708	326,708
	計	<b>4,839</b>	<b>15,700</b>	<b>2,202</b>	<b>22,741</b>	<b>21,038</b>	<b>28</b>	<b>1,703</b>	<b>2,012,831</b>	<b>2,012,831</b>
	けん引・被けん引・貨客兼用外	291	1,007	56	1,354	1,272	-	82	171,432	171,432
	ト ラ ク ト									
	けん引車	3	14	-	17	13	-	4	9,133	9,133
	被けん引車	6	7	-	13	13	-	-	-	-
	貨客兼用車	377	594	44	1,015	980	-	35	35,620	35,620
	計	<b>677</b>	<b>1,622</b>	<b>100</b>	<b>2,399</b>	<b>2,278</b>	<b>-</b>	<b>121</b>	<b>216,185</b>	<b>216,185</b>
	バ ス	8	50	4	62	52	-	10	15,250	15,250
	三 輪 小 型	-	-	-	-	-	-	-	-	-
特 種 用 途 車	55	336	31	422	390	-	32	58,936	58,936	
合 計	<b>5,579</b>	<b>17,708</b>	<b>2,337</b>	<b>25,624</b>	<b>23,758</b>	<b>28</b>	<b>1,866</b>	<b>2,303,202</b>	<b>2,303,202</b>	

ウ 課税標準額段階別

新 車

区 分	50万円以下 の台数	50万円を超え 100万円以下のもの ①		100万円を超え 150万円以下のもの ②		150万円を超え 200万円以下のもの ③	
		台 数	取 得 価 格	台 数	取 得 価 格	台 数	取 得 価 格
乗用車 { 普通車 小型車 計 自動車 { けん引・被けん引・貨客兼用以外 トラック { けん引車 被けん引車 貨客兼用車 計 バス 三輪小型車 特種用途車 合 計	3	-	-	5	6,409	242	447,399
	-	59	56,793	1,192	1,622,757	2,849	4,980,182
	<b>3</b>	<b>59</b>	<b>56,793</b>	<b>1,197</b>	<b>1,629,166</b>	<b>3,091</b>	<b>5,427,581</b>
	1	-	-	17	23,983	45	80,636
	-	-	-	-	-	-	-
	1	-	-	-	-	-	-
	3	-	-	154	209,917	268	436,467
	<b>5</b>	-	-	<b>171</b>	<b>233,900</b>	<b>313</b>	<b>517,103</b>
	-	-	-	-	-	-	-
	-	-	-	-	-	-	-
	3	1	848	-	-	6	10,508
<b>11</b>	<b>60</b>	<b>57,641</b>	<b>1,368</b>	<b>1,863,066</b>	<b>3,410</b>	<b>5,955,192</b>	

中古車

区 分	50万円以下 の台数	50万円を超え 70万円以下のもの ①		70万円を超え 90万円以下のもの ②		90万円を超え 110万円以下のもの ③	
		台 数	取 得 価 格	台 数	取 得 価 格	台 数	取 得 価 格
乗用車 { 普通車 小型車 計 自動車 { けん引・被けん引・貨客兼用以外 トラック { けん引車 被けん引車 貨客兼用車 計 バス 三輪小型車 特種用途車 合 計	6,449	342	202,856	194	153,758	142	141,749
	7,164	199	117,695	116	91,317	59	58,181
	<b>13,613</b>	<b>541</b>	<b>320,551</b>	<b>310</b>	<b>245,075</b>	<b>201</b>	<b>199,930</b>
	961	15	9,026	10	7,815	8	8,036
	7	2	1,320	-	-	-	-
	9	-	-	-	-	-	-
	800	14	8,277	6	4,875	4	4,161
	<b>1,777</b>	<b>31</b>	<b>18,623</b>	<b>16</b>	<b>12,690</b>	<b>12</b>	<b>12,197</b>
	37	3	1,894	1	726	1	990
	-	-	-	-	-	-	-
	294	5	3,192	6	4,478	3	2,800
<b>15,721</b>	<b>580</b>	<b>344,260</b>	<b>333</b>	<b>262,969</b>	<b>217</b>	<b>215,917</b>	

(単位 台、千円)

200万円を超え 250万円以下のもの ④		250万円を超え 300万円以下のもの ⑤		300万円を超えるもの ⑥		合 計			
台 数	取 得 価 格	台 数	取 得 価 格	台 数	取 得 価 格	① + ② + ③ + ④ + ⑤ + ⑥	台 数	取 得 価 格	税 額
923	2,119,616	1,092	2,983,767	1,545	7,053,738	3,807	12,610,929	241,443	
1,032	2,234,770	197	522,048	54	178,539	5,383	9,595,089	146,948	
<b>1,955</b>	<b>4,354,386</b>	<b>1,289</b>	<b>3,505,815</b>	<b>1,599</b>	<b>7,232,277</b>	<b>9,190</b>	<b>22,206,018</b>	<b>388,391</b>	
21	46,941	43	117,369	324	2,937,205	450	3,206,134	23,481	
-	-	-	-	22	274,057	22	274,057	3,554	
-	-	1	2,980	6	45,500	7	48,480	1,020	
21	44,822	35	94,994	25	89,364	503	875,564	21,122	
<b>42</b>	<b>91,763</b>	<b>79</b>	<b>215,343</b>	<b>377</b>	<b>3,346,126</b>	<b>982</b>	<b>4,404,235</b>	<b>49,177</b>	
-	-	-	-	19	152,592	19	152,592	1,683	
-	-	-	-	-	-	-	-	-	
3	6,988	13	35,929	187	1,569,673	210	1,623,946	22,488	
<b>2,000</b>	<b>4,453,137</b>	<b>1,381</b>	<b>3,757,087</b>	<b>2,182</b>	<b>12,300,668</b>	<b>10,401</b>	<b>28,386,791</b>	<b>461,739</b>	

110万円を超え 130万円以下のもの ④		130万円を超え 150万円以下のもの ⑤		150万円を超えるもの ⑥		合 計			
台 数	取 得 価 格	台 数	取 得 価 格	台 数	取 得 価 格	① + ② + ③ + ④ + ⑤ + ⑥	台 数	取 得 価 格	税 額
137	164,557	122	171,140	348	852,063	1,285	1,686,123	31,842	
20	23,635	17	23,645	7	12,235	418	326,708	4,815	
<b>157</b>	<b>188,192</b>	<b>139</b>	<b>194,785</b>	<b>355</b>	<b>864,298</b>	<b>1,703</b>	<b>2,012,831</b>	<b>36,657</b>	
5	5,908	6	8,249	38	132,398	82	171,432	1,902	
-	-	-	-	2	7,813	4	9,133	163	
-	-	-	-	-	-	-	-	-	
1	1,191	3	4,299	7	12,817	35	35,620	643	
<b>6</b>	<b>7,099</b>	<b>9</b>	<b>12,548</b>	<b>47</b>	<b>153,028</b>	<b>121</b>	<b>216,185</b>	<b>2,708</b>	
-	-	2	2,826	3	8,814	10	15,250	217	
-	-	-	-	-	-	-	-	-	
2	2,414	1	1,433	15	44,619	32	58,936	556	
<b>165</b>	<b>197,705</b>	<b>151</b>	<b>211,592</b>	<b>420</b>	<b>1,070,759</b>	<b>1,866</b>	<b>2,303,202</b>	<b>40,138</b>	

## 1 2 鉦 区 税

面積及び調定額

区 分	総 鉦 区		非 課 税 鉦 区		課 税 対 象 鉦 区		調 定 額
	件数	面積又は延長	件数	面積又は延長	件数	面積又は延長	
		百アール		百アール		百アール	千円
試掘鉦区	石油及び天然ガス鉦区	-	-	-	-	-	-
	その他	-	-	-	1	343	6
採掘鉦区	石油及び天然ガス鉦区	-	-	-	-	-	-
	その他	6	1,052	-	6	1,055	422
		千メートル		千メートル		千メートル	
砂鉦区	本法附則第13条の規定の適用を受ける鉦区	-	-	-	-	-	-
	法第180条第1項第2号に規定する鉦区	-	百アール	-	-	百アール	-
合 計	6	-	-	-	7	-	428

(注) 1 「総鉦区」及び「非課税鉦区」欄は、令和2年3月末日現在のものである。  
 2 「課税対象鉦区」欄は、令和元年度において課税したものの総数である。

## 1 3 狩 猟 税

件数及び調定額

(単位 件、千円)

区 分		狩猟者登録件数	調 定 額	
法第七百条の五十二関係	第一項	第1号に該当するもの 第一種 (16,500円)	192 3,168	
		第2号に該当するもの 第一種 (11,000円)	7 77	
		第3号に該当するもの 網 (8,200円)	34 279	
		第3号に該当するもの わな (8,200円)	286 2,345	
		第4号に該当するもの 網 (5,500円)	3 16	
		第4号に該当するもの わな (5,500円)	1 6	
	第二項	第5号に該当するもの 第二種 (5,500円)	19 105	
		小 計	542 5,996	
		第1号に該当するもの	第一種 (4,100円)	-
			第一種 (2,700円)	-
			網・わな (2,000円)	-
			網・わな (1,300円)	-
	第二種 (1,300円)		-	
	第二種 (12,300円)		-	
	第2号に該当するもの	第一種 (8,200円)	-	
網・わな (6,100円)		-		
網・わな (4,100円)		-		
第二種 (4,100円)		-		
小 計		0 0		
法附則第三十二条関係		第1項に該当するもの	第一種 (課税免除)	39 -
		網 (課税免除)	5 -	
		わな (課税免除)	34 -	
		第二種 (課税免除)	- -	
	第2項に該当するもの	第一種 (課税免除)	51 -	
		網 (課税免除)	1 -	
		わな (課税免除)	33 -	
		第二種 (課税免除)	- -	
	小 計	163 0		
法附則第三十二条の二関係	第1項に該当するもの	第一種 (8,200円)	248 2,034	
		第一種 (5,500円)	1 6	
		網 (4,100円)	20 82	
		わな (4,100円)	874 3,583	
		網 (2,700円)	- -	
		わな (2,700円)	10 27	
	第2項に該当するもの	第二種 (2,700円)	5 13	
		第一種 (8,200円)	- -	
		第一種 (5,500円)	- -	
		網 (4,100円)	- -	
		わな (4,100円)	- -	
		網 (2,700円)	- -	
		わな (2,700円)	- -	
		第二種 (2,700円)	- -	
		小 計	1,158 5,745	
合 計	1,863 11,741			

(注) 区分の( )は税率である。

## 1 4 自動車取得税

### (1) 新 車

(単位 台、千円)

区 分	新規登録又は届出台数 ①	非課税、課税免除及び免税点以下台数 ②	②のうち身体障害者等に係る減免台数	課税台数 ①-② ③	取得価格 ④	バリアフリー・ASV特例に係る控除額 ⑤	課税標準額 ④-⑤ ⑥							
自動車	乗用車													
	普通車	8,223	3,245	87	4,978	16,148,406	325,500	15,822,906						
	小型車	7,369	2,234	159	5,135	8,866,276	-	8,866,276						
	計	<b>15,592</b>	<b>5,479</b>	<b>246</b>	<b>10,113</b>	<b>25,014,682</b>	<b>325,500</b>	<b>24,689,182</b>						
	けん引・被けん引・貨客兼用以外	1,097	12	-	1,085	6,845,698	1,498,000	5,347,698						
	トラック													
	けん引車	30	-	-	30	401,251	-	401,251						
	被けん引車	12	-	-	12	97,690	-	97,690						
	貨客兼用車	1,078	390	-	688	1,324,990	31,500	1,293,490						
	計	<b>2,217</b>	<b>402</b>	<b>-</b>	<b>1,815</b>	<b>8,669,629</b>	<b>1,529,500</b>	<b>7,140,129</b>						
バス	99	39	-	60	952,095	138,000	814,095							
三輪小型	-	-	-	-	-	-	-							
特殊用途車	344	35	3	309	1,920,801	273,000	1,647,801							
合 計	<b>18,252</b>	<b>5,955</b>	<b>249</b>	<b>12,297</b>	<b>36,557,207</b>	<b>2,266,000</b>	<b>34,291,207</b>							
軽自動車	四輪乗用車	8,045	472	64	7,573	10,371,846	-	10,371,846						
	四輪トラック	2,398	151	4	2,247	2,396,981	-	2,396,981						
	三輪トラック	-	-	-	-	-	-	-						
	合 計	<b>10,443</b>	<b>623</b>	<b>68</b>	<b>9,820</b>	<b>12,768,827</b>	<b>-</b>	<b>12,768,827</b>						
<b>総 計</b>	<b>28,695</b>	<b>6,578</b>	<b>317</b>	<b>22,117</b>	<b>49,326,034</b>	<b>2,266,000</b>	<b>47,060,034</b>							

### (2) 中 古 車

(単位 台、千円)

区 分	新規登録又は届出台数 ①	移転登録台数 ②	自動車検査証の記入に係るもの ③	計 ①+②+③ ④	非課税、課税免除及び免税点以下台数 ⑤	⑤のうち身体障害者等に係る減免台数	課税台数 ④-⑤ ⑥	取得価格 ⑦	中古車特例に係る控除額 ⑧	課税標準額 ⑦-⑧ ⑨										
自動車	乗用車																			
	普通車	2,969	8,681	1,069	12,719	10,193	30	2,526	3,332,760	402,400	2,930,360									
	小型車	2,545	6,252	1,122	9,919	9,165	23	754	606,108	143,450	462,658									
	計	<b>5,514</b>	<b>14,933</b>	<b>2,191</b>	<b>22,638</b>	<b>19,358</b>	<b>53</b>	<b>3,280</b>	<b>3,938,868</b>	<b>545,850</b>	<b>3,393,018</b>									
	けん引・被けん引・貨客兼用以外	318	946	42	1,306	1,184	-	122	233,267	50	233,217									
	トラック																			
	けん引車	2	19	2	23	23	-	-	-	-	-									
	被けん引車	4	17	-	21	20	-	1	2,248	-	2,248									
	貨客兼用車	371	619	47	1,037	976	-	61	60,728	4,350	56,378									
	計	<b>695</b>	<b>1,601</b>	<b>91</b>	<b>2,387</b>	<b>2,203</b>	<b>-</b>	<b>184</b>	<b>296,243</b>	<b>4,400</b>	<b>291,843</b>									
バス	20	62	1	83	63	-	20	25,608	-	25,608										
三輪小型	-	-	-	-	-	-	-	-	-	-										
特殊用途車	77	308	19	404	361	1	43	87,605	-	87,605										
合 計	<b>6,306</b>	<b>16,904</b>	<b>2,302</b>	<b>25,512</b>	<b>21,985</b>	<b>54</b>	<b>3,527</b>	<b>4,348,324</b>	<b>550,250</b>	<b>3,798,074</b>										
軽自動車	四輪乗用車	3,325	12,861	1,892	18,078	17,409	2	669	435,678	102,350	333,328									
	四輪トラック	686	3,285	346	4,317	4,128	-	189	107,455	10,950	96,505									
	三輪トラック	-	-	-	-	-	-	-	-	-	-									
	合 計	<b>4,011</b>	<b>16,146</b>	<b>2,238</b>	<b>22,395</b>	<b>21,537</b>	<b>2</b>	<b>858</b>	<b>543,133</b>	<b>113,300</b>	<b>429,833</b>									
<b>総 計</b>	<b>10,317</b>	<b>33,050</b>	<b>4,540</b>	<b>47,907</b>	<b>43,522</b>	<b>56</b>	<b>4,385</b>	<b>4,891,457</b>	<b>663,550</b>	<b>4,227,907</b>										

(3) 課税標準額段階別

新 車

区 分	50万円以下 の台数	50万円を超え 100万円以下のもの ①		100万円を超え 150万円以下のもの ②		150万円を超え 200万円以下のもの ③		
		台 数	取 得 価 格	台 数	取 得 価 格	台 数	取 得 価 格	
乗用車	普通車	-	-	11	14,822	297	543,596	
	小型車	1	45	1,514	2,024,439	2,521	4,357,568	
	計	1	45	1,525	2,039,261	2,818	4,901,164	
	けん引・被けん引・貨客兼用以外	けん引車	2	-	15	21,333	76	136,685
		被けん引車	-	-	-	-	-	-
		貨客兼用車	-	-	238	325,995	254	414,887
		計	2	-	253	347,328	330	551,572
		バス	-	-	-	-	-	-
	三輪小型車	-	-	-	-	-	-	
	特種用途車	4	4	2,703	-	39	64,289	
合 計	7	49	46,061	1,778	2,386,589	3,187	5,517,025	
軽自動車	四輪乗用車	-	409	5,103	6,556,548	1,983	3,271,206	
	四輪トラック	10	921	830,918	1,234	1,407,337	85	139,551
	三輪トラック	-	-	-	-	-	-	
	合 計	10	1,330	1,205,382	6,337	7,963,885	2,068	3,410,757
総 計	17	1,379	1,251,443	8,115	10,350,474	5,255	8,927,782	

中 古 車

区 分	50万円以下 の台数	50万円を超え 70万円以下のもの ①		70万円を超え 90万円以下のもの ②		90万円を超え 110万円以下のもの ③			
		台 数	取 得 価 格	台 数	取 得 価 格	台 数	取 得 価 格		
乗用車	普通車	6,688	640	377,979	401	320,240	321	320,920	
	小型車	6,925	325	191,332	230	183,478	113	112,901	
	計	13,613	965	569,311	631	503,718	434	433,821	
	けん引・被けん引・貨客兼用以外	けん引車	966	25	14,911	13	10,273	10	10,089
		被けん引車	15	-	-	-	-	-	-
		貨客兼用車	817	22	13,147	12	9,404	9	8,903
		計	1,814	47	28,058	25	19,677	19	18,992
		バス	53	11	6,976	-	-	-	-
	三輪小型車	-	-	-	-	-	-	-	
	特種用途車	292	4	2,401	9	7,218	2	1,987	
合 計	15,772	1,027	606,746	665	530,613	455	454,800		
軽自動車	四輪乗用車	14,614	456	268,718	202	155,937	10	9,488	
	四輪トラック	3,674	181	100,894	6	4,580	2	1,981	
	三輪トラック	-	-	-	-	-	-	-	
	合 計	18,288	637	369,612	208	160,517	12	11,469	
総 計	34,060	1,664	976,358	873	691,130	467	466,269		



(単位 台、千円)

200万円を超え 250万円以下のもの ④		250万円を超え 300万円以下のもの ⑤		300万円を超えるもの ⑥		合 計 ① + ② + ③ + ④ + ⑤ + ⑥		
台 数	取 得 価 格	台 数	取 得 価 格	台 数	取 得 価 格	台 数	取 得 価 格	税 額
1,179	2,716,972	1,570	4,285,143	1,921	8,587,873	4,978	16,148,406	449,859
828	1,811,188	183	487,950	44	141,773	5,135	8,866,276	229,355
<b>2,007</b>	<b>4,528,160</b>	<b>1,753</b>	<b>4,773,093</b>	<b>1,965</b>	<b>8,729,646</b>	<b>10,113</b>	<b>25,014,682</b>	<b>679,214</b>
84	194,366	164	451,295	746	6,042,019	1,085	6,845,698	76,620
-	-	-	-	30	401,251	30	401,251	5,512
-	-	-	-	12	97,690	12	97,690	2,308
19	40,726	117	328,207	60	215,175	688	1,324,990	23,061
<b>103</b>	<b>235,092</b>	<b>281</b>	<b>779,502</b>	<b>848</b>	<b>6,756,135</b>	<b>1,815</b>	<b>8,669,629</b>	<b>107,501</b>
-	-	1	2,974	59	949,121	60	952,095	9,169
-	-	-	-	-	-	-	-	-
9	21,784	27	74,790	230	1,757,235	309	1,920,801	28,746
<b>2,119</b>	<b>4,785,036</b>	<b>2,062</b>	<b>5,630,359</b>	<b>3,102</b>	<b>18,192,137</b>	<b>12,297</b>	<b>36,557,207</b>	<b>824,630</b>
73	155,344	4	10,779	1	3,505	7,573	10,371,846	150,471
6	13,190	-	-	1	5,985	2,247	2,396,981	42,401
-	-	-	-	-	-	-	-	-
<b>79</b>	<b>168,534</b>	<b>4</b>	<b>10,779</b>	<b>2</b>	<b>9,490</b>	<b>9,820</b>	<b>12,768,827</b>	<b>192,872</b>
<b>2,198</b>	<b>4,953,570</b>	<b>2,066</b>	<b>5,641,138</b>	<b>3,104</b>	<b>18,201,627</b>	<b>22,117</b>	<b>49,326,034</b>	<b>1,017,502</b>

110万円を超え 130万円以下のもの ④		130万円を超え 150万円以下のもの ⑤		150万円を超えるもの ⑥		合 計 ① + ② + ③ + ④ + ⑤ + ⑥		
台 数	取 得 価 格	台 数	取 得 価 格	台 数	取 得 価 格	台 数	取 得 価 格	税 額
246	295,475	199	277,719	719	1,740,427	2,526	3,332,760	87,788
52	61,109	9	12,408	25	44,880	754	606,108	13,830
<b>298</b>	<b>356,584</b>	<b>208</b>	<b>290,127</b>	<b>744</b>	<b>1,785,307</b>	<b>3,280</b>	<b>3,938,868</b>	<b>101,618</b>
11	13,203	6	8,413	57	176,378	122	233,267	6,049
-	-	-	-	-	-	-	-	-
-	-	-	-	1	2,248	1	2,248	45
3	3,558	7	9,522	8	16,194	61	60,728	1,688
<b>14</b>	<b>16,761</b>	<b>13</b>	<b>17,935</b>	<b>66</b>	<b>194,820</b>	<b>184</b>	<b>296,243</b>	<b>7,782</b>
2	2,407	4	5,546	3	10,679	20	25,608	563
-	-	-	-	-	-	-	-	-
1	1,120	3	4,340	24	70,539	43	87,605	1,841
<b>315</b>	<b>376,872</b>	<b>228</b>	<b>317,948</b>	<b>837</b>	<b>2,061,345</b>	<b>3,527</b>	<b>4,348,324</b>	<b>111,804</b>
-	-	-	-	1	1,535	669	435,678	6,643
-	-	-	-	-	-	189	107,455	1,925
-	-	-	-	-	-	-	-	-
-	-	-	-	1	1,535	858	543,133	8,568
<b>315</b>	<b>376,872</b>	<b>228</b>	<b>317,948</b>	<b>838</b>	<b>2,062,880</b>	<b>4,385</b>	<b>4,891,457</b>	<b>120,372</b>

## 1 5 軽油引取税

(1) 軽油の引取数量

(単位 KL)

区 分	数 量			
引 取 数 量 ①	365,501			
課 税 対 象 と な ら な い 数 量 ②	48,671			
差 引 (① - ②) ③	316,830			
欠 減 量				
特約業者分 $\frac{1}{100}$	2,984			
元売業者分 $\frac{0.3}{100}$	55			
計 ④	3,039			
課 税 標 準 量 (③ - ④) ⑤	313,791			
その他 (申告納付等) の分	燃 料 炭 化 水 素 油 の 販 売 量 (元売業者又は特約業者)	-		
	混和軽油又は燃料炭化水素油の販売 (石油製品販売業者)	-		
	炭 化 水 素 油 の 消 費 量	-		
	そ の 他	1,416		
	小 計 ⑥	1,416		
	課税対象とならない数量	燃 料 炭 化 水 素 油 の 販 売 量 (元売業者又は特約業者)	-	
		混和軽油又は燃料炭化水素油の販売 (石油製品販売業者)	-	
		炭 化 水 素 油 の 消 費 量	-	
		そ の 他	-	
	小 計 ⑦	-		
課 税 標 準 量 (⑥ - ⑦) ⑧	1,416			
合 計 (⑤ + ⑧)	315,207			
区 分	本 店 の 数	登 録 数	事 務 所 等 の 数	
特別徴収義務者数等	元 売 業 者	- 件	14 件	9 件
	特 約 業 者	61 件	146 件	236 件
	計	61 件	160 件	245 件
	仮 特 約 業 者	- 件	- 件	- 件

(注) 特別徴収義務者数等中「本店の数」は、本県内に本店を有する者の数を示すものである。

(2) 課税対象とならない軽油の数量

(単位 人、KL)

区 分		免税軽油使用者数等	数 量
法第144条の5 関 係	輸出		
	課税済	42	29,475
	小 計	42	29,475
法第144条の6	石油化学製品製造業	—	—
	船舶	1,497	10,235
法附則 第12条2の7 第1項関係	自衛隊(機械等)	2	178
	鉄道事業	2	679
	農業等	2,635	2,188
	林業等	20	386
	セメント製品製造業(生コンクリート製造業を除く)	9	76
	生コンクリート製造業	3	11
	電気供給業	—	—
	鉱物の掘採事業	29	3,720
	とび・土工工事業	6	408
	鉱さいバラス製造業	—	—
	港湾運送業	2	273
	倉庫業	1	2
	貨物利用運送事業等	2	9
	鉄道貨物積卸業	—	—
	航空運送サービス業	4	90
	廃棄物処理事業	11	300
	木材加工業	19	498
	木材市場業	4	110
	バークたい肥製造業	—	—
索道事業	3	33	
	小 計	4,249	19,196
	法附則第十二条の二の七第五項関係	C	—
	法附則第十二条の二の七第六項関係	D	—
	アメリカ合衆国軍隊関係	E	1
	外国公館等の暖房用ボイラー関係	F	—
	合 計 (A + B + C + D + E + F)	4,292	48,671

## 1 6 核 燃 料 税

調定額及び核燃料の挿入体数(平成5年度～令和元年度)

(単位 千円、体)

年度	区分	調定額			核燃料の挿入体数
		価額割	出力割	合計	
5		727,706	—	727,706	368
6		293,533	—	293,533	90
7		305,022	—	305,022	84
8		328,543	—	328,543	88
9		—	—	—	—
10		322,867	—	322,867	84
11		380,675	—	380,675	92
12		444,578	—	444,578	104
13		—	—	—	—
14		395,431	—	395,431	88
15		429,914	—	429,914	64
16		517,904	—	517,904	76
17		—	—	—	—
18		3,844,311	—	3,844,311	964
19		—	—	—	—
20		—	—	—	—
21		338,430	—	338,430	60
22		1,001,591	—	1,001,591	192
23		—	—	—	—
24		—	192,613	192,613	—
25		—	770,452	770,452	—
26		—	770,452	770,452	—
27		—	770,452	770,452	—
28		—	770,452	770,452	—
29		—	770,452	770,452	—
30		—	770,452	770,452	—
R1		—	770,452	770,452	—

(注)1 1号機稼働日 平成5年7月30日、2号機稼働日 平成18年3月15日

2 平成24年10月8日から税率の約半分相当については、原子力発電所の熱出力に応じて定額的に課税する方式を導入(出力割)

3 平成24年10月8日に出力割を導入したため、平成23年度以前の調定額は、価格割に記載。

## 第4 徵 収 状 況



### 令和元年度県税税目別決算額の事務所別構成比

税 目	事 務 所 別 構 成 比			
税 計	5.9%	56.4%	2.5%	34.2%
個人県民税	19.0%	69.7%	7.9%	3.4%
法人県民税	100%			
県民税利子割	100%			
個人事業税	15.4%	76.7%	5.2%	2.7%
法人事業税	100%			
地方消費税 (譲渡割、貨物割)	100%			
不動産取得税	16.1%	76.6%	5.9%	1.4%
県たばこ税	100%			
ゴルフ場利用税	49.4%	26.2%	22.5%	1.9%
自動車税	100%			
自動車取得税	100%			
軽油引取税	100%			
その他(鉱区、狩猟)	100%			

(注)1 小松 ■ 金沢 □ 中能登 ▨ 奥能登 ▩ 本庁 ■ を示す。

2 個人県民税は、均等割・所得割、配当割、株式等譲渡所得割の合計である。

3 自動車税は、自動車税、自動車税環境性能割、自動車税種別割の合計である。

# 1 税 目 別

区 分	納税義務者数	調 定 額		納 期 内 収 入 額		滞 納 額 ① - ②		滞 納 額 ③ の うち 整 理					
		①		②		③		差 押 前 収 入 ④		差 押			
		件 数	税 額	件 数	税 額	件 数	税 額	件 数	税 額	任 意 納 税 件 数	税 額		
現 年 課 税 分	県民税 (法人)	28,463	39,950	6,837,585	35,943	6,724,873	4,007	112,712	3,687	103,408	5	143	
	事業税	(法人)	12,957	23,057	36,354,820	20,795	35,965,594	2,262	389,226	2,173	362,863	-	16
		(個人)	10,321	20,451	1,661,022	17,146	1,431,940	3,305	229,083	2,968	199,212	2	351
	不動産取得税	8,805	10,892	3,144,849	9,516	2,906,213	1,376	238,636	1,220	212,561	1	295	
	自動車税	367,464	524,044	17,594,052	434,134	14,350,509	89,910	3,243,543	86,885	3,128,061	40	1,723	
	自動車税環境性能割		8,513	12,208	501,877	12,204	501,644	4	233	4	233	-	-
						(15,612)	(121,033)						
	自動車税種別割	7,441	16,143	123,568	16,128	123,508	15	60	15	60	-	-	
	自動車取得税	30,581	26,886	1,137,874	26,882	1,137,582	4	291	4	291	-	-	
	軽油引取税	129	2,098	10,118,140	1,799	5,988,989	299	4,129,151	286	4,055,885	-	-	
	その他の税	5,686	12,654	4,508,980	12,449	4,485,057	205	23,923	193	18,637	-	-	
	計 A	480,360	688,383	81,982,767	586,996	73,615,908	101,387	8,366,859	97,435	8,081,213	48	2,527	
滞納繰越分 B	4,828	7,840	609,435	-	-	7,840	609,435	2,974	206,977	21	4,222		
合計 A+B	485,188	696,223	82,592,202	586,996	73,615,908	109,227	8,976,293	100,409	8,288,190	69	6,749		

- (注)1 この調べは、個人県民税及び地方消費税を除いたものである。  
 2 自動車税、自動車税環境性能割・種別割、自動車取得税及びその他の税の納期内収入額欄中( )書は、証紙により納付したものを内書した。  
 3 次表の事務所別徴収額は、事務所ごとに四捨五入したもので、この表と一致しないことがある。また、各数値は千円未満を四捨五入した数値である。  
 4 「⑥のうち還付未済額」欄の「件数」は全額還付の件数である。  
 5 「収入未済額の内訳」欄の「分納誓約額⑦」は有価証券受領分を含むものである。

# 2 事 務 所 別

## (1) 小松県税事務所

区 分	納税義務者数	調 定 額		納 期 内 収 入 額		滞 納 額 ① - ②		滞 納 額 ③ の うち 整 理					
		①		②		③		差 押 前 収 入 ④		差 押			
		件 数	税 額	件 数	税 額	件 数	税 額	件 数	税 額	任 意 納 税 件 数	税 額		
現 年 課 税 分	県民税 (法人)	-	-	-	-	-	-	-	-	-	-	-	
	事業税	(法人)	-	-	-	-	-	-	-	-	-	-	-
		(個人)	(1,831)	(3,657)	(258,336)	(3,061)	(216,304)	596	42,032	518	35,144	-	-
	不動産取得税	(2,055)	(2,377)	(504,449)	(2,045)	(466,447)	332	38,002	294	33,926	1	295	
	自動車税	-	-	-	-	-	-	-	-	-	(11)	(387)	
	自動車税環境性能割		-	-	-	-	-	-	-	-	(-)	(-)	
											(-)	(-)	
	自動車税種別割	-	-	-	-	-	-	-	-	-	-	-	
	自動車取得税	-	-	-	-	-	-	-	-	-	-	-	
	軽油引取税	(1)	(18)	93	1	4	17	89	17	89	-	-	
	その他の税	(9)	(133)	(271,021)	(131)	(266,138)	2	4,883	2	4,883	(11)	(387)	
	計 A	(3,896)	(6,185)	(1,033,899)	(5,238)	(948,894)	947	85,005	831	74,042	1	295	
滞納繰越分 B	(130)	(315)	(69,895)	(-)	(-)	315	69,895	65	7,058	2	26		
合計 A+B	(4,026)	(6,500)	(1,103,794)	(5,238)	(948,894)	1,262	154,900	896	81,100	3	321		

- (注)1 以下(4)までは、「1 税目別徴収額」の(注)に同じ。  
 2 「差押徴収」欄及び「収入未済額の内訳」のうち、( )書は、自動車税、自動車税環境性能割・種別割及び自動車取得税に係るものを外書した。  
 3 小松県税事務所の納税義務者数、調定額①及び納期内収入額②は金沢県税事務所に集約。旧小松県税事務所分に相当する額を( )書きで



## 徴 収 額

(単位 件、千円)

済 額 徴 収		収 入 計		⑥のうち 還付未済額		不 納 欠 損 額		収 入 未 済 額 ①-⑥+⑦-⑧		収 入 未 済 額 の 内 訳		
⑤		②+④+⑤		⑦		⑧		⑨		(現 滞 計)		
滞 納 処 分 徴 収		件 数	税 額	件 数	税 額	件 数	税 額	件 数	税 額	内 訳	件 数	税 額
件 数	税 額											
16	323	39,651	6,828,746	-	24	-	-	299	8,863	財産差押額 ①	95	63,895
3	187	22,971	36,328,660	-	50	-	-	86	26,210	換価猶予額 ②	15	5,752
23	1,496	20,139	1,632,998	-	-	-	-	312	28,024	滞納処分の 停止額 ③	534	98,021
4	389	10,741	3,119,458	1	43	-	-	152	25,434	徴収猶予額 ④	1,894	143,914
118	4,780	521,177	17,485,073	-	9	8	215	2,859	108,772	徴収嘱託額 ⑤	-	-
-	-	12,208	501,877	-	-	-	-	-	-	交付要求額 ⑥	121	13,410
-	-	16,143	123,568	-	-	-	-	-	-	⑥のうち参加 差押に係るもの	25	9,952
-	-	26,886	1,137,874	-	-	-	-	-	-	分納誓約額 ⑦	543	80,820
-	-	2,085	10,044,874	-	-	-	-	13	73,266	そ の 他 ⑧	4,762	226,349
-	176	12,642	4,503,869	-	-	-	-	12	5,111			
164	7,350	684,643	81,706,998	1	125	8	215	3,733	275,679			
80	7,937	3,075	219,136	1	129	535	33,946	4,231	356,482			
244	15,287	687,718	81,926,134	2	254	543	34,162	7,964	632,161	計	7,964	632,161

り、計と内訳は一致しないことがある。

## 税 目 別 徴 収 額

(単位 件、千円)

済 額 徴 収		収 入 計		⑥のうち 還付未済額		不 納 欠 損 額		収 入 未 済 額 ①-⑥+⑦-⑧		収 入 未 済 額 の 内 訳		
⑤		②+④+⑤		⑦		⑧		⑨		(現 滞 計)		
滞 納 処 分 徴 収		件 数	税 額	件 数	税 額	件 数	税 額	件 数	税 額	内 訳	件 数	税 額
件 数	税 額											
-	-	-	-	-	-	-	-	-	-	財産差押額 ①	(4)	(119)
-	-	-	-	-	-	-	-	-	-		3	41,451
-	-	-	-	-	-	-	-	-	-	換価猶予額 ②	(-)	(-)
2	54	3,581	251,503	-	-	-	-	76	6,833	滞納処分の 停止額 ③	(65)	(1,889)
1	94	2,341	500,763	-	-	-	-	36	3,686	徴収猶予額 ④	17	3,872
(11)	(479)	-	-	-	-	-	-	-	-	徴収嘱託額 ⑤	(385)	(15,616)
(-)	(-)	-	-	-	-	-	-	-	-		4	206
(-)	(-)	-	-	-	-	-	-	-	-	交付要求額 ⑥	(-)	(-)
(-)	(-)	-	-	-	-	-	-	-	-	⑥のうち参加 差押に係るもの	(45)	(1,344)
-	-	-	-	-	-	-	-	-	-		6	680
-	-	-	-	-	-	-	-	-	-	分納誓約額 ⑦	(3)	(162)
-	-	18	93	-	-	-	-	-	-	そ の 他 ⑧	1	96
-	-	133	271,021	-	-	-	-	-	-		(198)	(6,337)
(11)	(479)	-	-	-	-	-	-	-	-		45	5,801
3	149	6,073	1,023,379	-	-	-	-	112	10,520		(802)	(27,531)
(23)	(1,074)	-	-	-	-	-	-	-	-		266	20,390
9	211	76	7,295	-	-	9	593	230	62,007			
12	360	6,149	1,030,675	-	-	9	593	342	72,526	計	(1,499)	(52,837)
											342	72,526

以下(4)まで同じ。  
記載。

(2) 金沢県税事務所

区 分	納税義務者数	調 定 額		納 期 内 収 入 額		滞 納 額 ① - ②		滞 納 額 ③ の う ち 整 理						
		①		②		③		差 押 前 収 入 ④		差 押				
		件 数	税 額	件 数	税 額	件 数	税 額	件 数	税 額	任 意 納 税 件 数	税 額			
現 年 課 税 分	県民税 (法人)	(28,463)	(39,950)	(6,837,585)	(35,943)	(6,724,873)								
	事業税	(法人)	28,463	39,950	6,837,585	35,943	6,724,873	4,007	112,712	3,687	103,408	5	143	
		(法人)	(12,957)	(23,057)	(36,354,820)	(20,795)	(35,965,594)							
		(個人)	12,957	23,057	36,354,820	20,795	35,965,594	2,262	389,226	2,173	362,863	-	16	
	不動産取得税	(9,313)	(18,476)	(1,531,490)	(15,534)	(1,322,533)								
		7,482	14,819	1,273,154	12,473	1,106,229	2,346	166,925	2,104	144,870	2	351		
		(7,402)	(9,386)	(2,915,055)	(8,194)	(2,696,587)								
	自動車税	5,347	7,009	2,410,607	6,149	2,230,140	860	180,467	764	160,459	-	-		
		(-)	(-)	(-)	(-)	(-)					(19)	(980)		
	自動車税環境性能割	(-)	(-)	(-)	(-)	(-)					(-)	(-)		
	自動車税種別割	(-)	(-)	(-)	(-)	(-)					(-)	(-)		
	自動車取得税	(-)	(-)	(-)	(-)	(-)					(-)	(-)		
	軽油引取税	(125)	(2,090)	(10,118,101)	(1,794)	(5,988,962)								
	その他の税	124	2,072	10,118,008	1,793	5,988,958	279	4,129,050	266	4,055,784	-	-		
	計 A	(63,573)	(105,049)	(60,109,610)	(94,175)	(55,045,968)					(19)	(980)		
滞納繰越分 B	59,677	98,864	59,075,711	88,937	54,097,074	9,927	4,978,637	9,167	4,827,643	7	509			
合計 A+B	(4)	(8)	(39)	(5)	(27)					(4)	(149)			
	715	1,308	313,024	-	-	1,308	313,024	490	106,802	17	3,976			
	(64,418)	(106,672)	(60,492,529)	(94,175)	(55,045,968)									
合計	60,392	100,172	59,388,735	88,937	54,097,074	11,235	5,291,661	9,657	4,934,445	24	4,485			

(注) 納税義務者数、調定額①及び納期内収入額②における旧小松県税事務所との集約分を( )書きで記載。

(3) 中能登総合事務所

区 分	納税義務者数	調 定 額		納 期 内 収 入 額		滞 納 額 ① - ②		滞 納 額 ③ の う ち 整 理				
		①		②		③		差 押 前 収 入 ④		差 押		
		件 数	税 額	件 数	税 額	件 数	税 額	件 数	税 額	任 意 納 税 件 数	税 額	
現 年 課 税 分	県民税 (法人)	(-)	(-)	(-)	(-)	(-)						
	事業税	(法人)	(-)	(-)	(-)	(-)	(-)					
		(法人)	(-)	(-)	(-)	(-)	(-)					
		(個人)	(1,008)	(1,975)	(129,533)	(1,612)	(109,406)	245	13,362	231	12,543	-
	不動産取得税	681	1,337	85,276	1,092	71,914						
		(1,403)	(1,506)	(229,794)	(1,322)	(209,626)						
	自動車税	946	1,031	185,572	913	171,320	118	14,252	103	12,774	-	-
		(-)	(-)	(-)	(-)	(-)					(5)	(188)
	自動車税環境性能割	(-)	(-)	(-)	(-)	(-)					(-)	(-)
	自動車税種別割	(-)	(-)	(-)	(-)	(-)					(-)	(-)
	自動車取得税	(-)	(-)	(-)	(-)	(-)					(-)	(-)
	軽油引取税	(4)	(8)	(39)	(5)	(27)						
	その他の税	4	8	39	5	27	3	12	3	12	-	-
	計 A	(7)	(84)	(137,583)	(60)	(118,805)					(5)	(188)
	滞納繰越分 B	6	72	127,485	60	118,805	12	8,681	5	3,398	-	-
合計 A+B	(2,422)	(3,573)	(496,949)	(2,999)	(437,864)					(4)	(149)	
	1,637	2,448	398,373	2,070	362,065	378	36,307	342	28,728	-	-	
	(62)	(91)	(13,163)	(-)	(-)							
	33	53	6,332	-	-	53	6,332	27	3,592	-	-	
合計	(2,484)	(3,664)	(510,112)	(2,999)	(437,864)							
合計	1,670	2,501	404,705	2,070	362,065	431	42,640	369	32,320	-	-	

(注) 納税義務者数、調定額①及び納期内収入額②における旧中能登総合事務所との集約分を( )書きで記載。



(4) 奥能登総合事務所

区 分	納税義務者数	調 定 額		納 期 内 収 入 額		滞 納 額 ① - ②		滞 納 額 ③ の う ち 整 理				
		①		②		③		差 押 前 収 入 ④		差 押		
		件 数	税 額	件 数	税 額	件 数	税 額	件 数	税 額	任 意 納 税 件 数	税 額	
												件 数
現 年 課 税 分	県民税 (法人)	-	-	-	-	-	-	-	-	-	-	-
	事業税	(法人)	-	-	-	-	-	-	-	-	-	-
		(個人)	(327)	(638)	(44,257)	(520)	(37,493)	118	6,764	115	6,654	-
	不動産取得税	(457)	(475)	(44,222)	(409)	(38,307)	66	5,915	59	5,402	-	-
	自動車税	-	-	-	-	-	-	-	-	-	(5)	(168)
	自動車税環境性能割	-	-	-	-	-	-	-	-	-	(-)	(-)
	自動車税種別割	-	-	-	-	-	-	-	-	-	(-)	(-)
	自動車取得税	-	-	-	-	-	-	-	-	-	-	-
	軽油引取税	(-)	(-)	-	-	-	-	-	-	-	-	-
	その他の税	(1)	(12)	(10,098)	(-)	(-)	12	10,098	12	10,098	-	-
	計 A	(785)	(1,125)	(98,576)	(929)	(75,799)	196	22,777	186	22,153	(5)	(168)
滞納繰越分 B	(29)	(38)	(6,831)	(-)	(-)	38	6,831	6	487	(-)	(-)	
合 計 A+B	(814)	(1,163)	(105,407)	(929)	(75,799)	234	29,608	192	22,640	2	220	

(注) 奥能登総合事務所の納税義務者数、調定額①及び納期内収入額②は中能登総合事務所に集約。旧奥能登総合事務所分に相当する額を

(単位 件、千円)

済 額		取 入 計		⑥のうち		不 納 欠 損 額		取 入 未 済 額		取 入 未 済 額 の 内 訳		
徴 収		②+④+⑤		還付未済額		⑧		①-⑥+⑦-⑧		(現 滞 計)		
⑤		⑥		⑦		⑧		⑨				
滞納処分徴収		件 数	税 額	件 数	税 額	件 数	税 額	件 数	税 額	内 訳	件 数	税 額
件 数	税 額											
-	-	-	-	-	-	-	-	-	-	財産差押額 ①	(6)	(158)
-	-	-	-	-	-	-	-	-	-	換価猶予額 ②	1	118
-	-	-	-	-	-	-	-	-	-	滞納処分の	(-)	(-)
-	-	635	44,147	-	-	-	-	3	110	停止額 ③	(13)	(394)
-	-	468	43,708	-	-	-	-	7	514	徴収猶予額 ④	2	4,611
(11)	(415)	-	-	-	-	-	-	-	-	徴収嘱託額 ⑤	(18)	(705)
(-)	(-)	-	-	-	-	-	-	-	-	交付要求額 ⑥	12	289
(-)	(-)	-	-	-	-	-	-	-	-	⑥のうち参加	(-)	(-)
-	-	-	-	-	-	-	-	-	-	差押に係るもの	-	-
-	-	-	-	-	-	-	-	-	-	分納誓約額 ⑦	(15)	(393)
-	-	-	-	-	-	-	-	-	-	そ の 他 ⑧	17	1,228
-	-	12	10,098	-	-	-	-	-	-		(27)	(802)
(11)	(415)	1,115	97,953	-	-	-	-	10	624		6	360
(3)	(116)	9	728	-	-	1	121	28	5,982		(79)	(2,452)
1	20	1,124	98,680	-	-	1	121	38	6,606	計	38	6,606

( )書きで記載。

### 3 収納機関別県税等納付（納入）額

(単位 円、%)

区分	県税及び税外収入			
	吏員収入	金融機関収入	市町村収入	計
金額	1,506,795,990	112,077,834,993	41,292,571,199	154,877,202,182
構成比	1.0	72.4	26.6	100.0

### 4 県税の課税の特例に係る課税免除額等（平成27年度～令和元年度）

(単位 千円、件)

区分	税目 年度	個人事業税		法人事業税		不動産取得税		合計	
		税額	件数	税額	件数	税額	件数	税額	件数
過疎法	H27	—	—	1,919	2	—	—	1,919	2
	H28	—	—	—	—	—	—	—	—
	H29	—	—	—	—	9,658	3	9,658	3
	H30	—	—	—	—	18,963	3	18,963	3
	R1	—	—	—	—	649	1	649	1
企業立地促進法	H27	—	—	—	—	294,542	17	294,542	17
	H28	—	—	—	—	200,493	15	200,493	15
	H29	—	—	—	—	996,493	31	996,493	31
	H30	—	—	—	—	161,685	12	161,685	12
	R1	—	—	—	—	101,655	6	101,655	6
地域未来投資促進法	R1	—	—	—	—	75,733	7	75,733	7
半島振興法	H27	—	—	8,168	15	7,171	7	15,339	22
	H28	—	—	12,307	19	6,198	7	18,505	26
	H29	—	—	9,854	12	1,598	2	11,452	14
	H30	—	—	2,479	6	14,933	5	17,412	11
	R1	—	—	2,069	8	12,237	6	14,306	14
原発地域振興法	H27	—	—	—	—	—	—	—	—
	H28	—	—	—	—	3,689	1	3,689	1
	H29	—	—	—	—	812	1	812	1
	H30	—	—	—	—	—	—	—	—
	R1	—	—	—	—	—	—	—	—
地域再生法	H27	—	—	—	—	—	—	—	—
	H28	—	—	—	—	—	—	—	—
	H29	—	—	—	—	—	—	—	—
	H30	—	—	—	—	18,489	3	18,489	3
	R1	—	—	—	—	6,622	1	6,622	1
合計	H27	—	—	10,087	17	301,713	24	311,800	41
	H28	—	—	12,307	19	210,380	23	222,687	42
	H29	—	—	9,854	12	1,008,561	37	1,018,415	49
	H30	—	—	2,479	6	214,070	23	216,549	29
	R1	—	—	2,069	8	196,896	21	198,965	29

(注) 企業立地促進法は地域未来投資促進法へ移行

## 5 税 目 別 減 免 額

(単位 千円、件)

区分	法人県民税		個人事業税		不動産取得税		自動車税(種別割合含む)		自動車取得税		自動車税(環境性能割)		合 計	
	税額	件数	税額	件数	税額	件数	税額	件数	税額	件数	税額	件数	税額	件数
天災その他災害によるもの	-	-	-	-	115	3	-	-	-	-	-	-	115	3
その他特別の事情によるもの	27,388	1,322	-	-	12,581	49	553,526	16,562	19,800	393	8,190	222	621,485	18,548
<b>計</b>	<b>27,388</b>	<b>1,322</b>	<b>-</b>	<b>-</b>	<b>12,696</b>	<b>52</b>	<b>553,526</b>	<b>16,562</b>	<b>19,800</b>	<b>393</b>	<b>8,190</b>	<b>222</b>	<b>621,600</b>	<b>18,551</b>

## 6 不 服 申 立

(単位 件)

税目	項目	要処理件数			処理済件数								翌年度への繰越		
		前年度からの繰越	本年度発生	合計	却下	棄却	一部却下 一部棄却	一部取消	全部取消	変更	取下	合計	国税の決定の繰越に伴うもの	その他	合計
賦	個人事業税 { 非自主決定分	-	-	-	-	-	-	-	-	-	-	-	-	-	-
	個人事業税 { 自主決定分	-	-	-	-	-	-	-	-	-	-	-	-	-	-
課	不動産取得税	-	1	1	-	-	-	-	-	-	-	-	-	1	1
	軽油引取税	-	-	-	-	-	-	-	-	-	-	-	-	-	-
	その他の税	-	1	1	1	-	-	-	-	-	-	1	-	-	-
	徴収	-	-	-	-	-	-	-	-	-	-	-	-	-	-
	上記以外	-	-	-	-	-	-	-	-	-	-	-	-	-	-
合 計		-	2	2	1	-	-	-	-	-	-	1	-	1	1

## 7 口座振替納税の状況（個人事業税及び自動車税）

R2. 5. 31現在

税目	区分 所管事務所等	納税義務者数	口座振替依頼者数	②/①	口座振替による 納税件数	口座振替による 納税額	税収入額	③/④
		①	②	%	件	③	④	%
個人事業税	小 松	人 1,831	人 361	% 19.7	件 684	千円 57,845	千円 (251,503) 255,736	% (23.0) 22.6
	金 沢	7,482	1,511	20.2	2,910	379,246	(1,252,892) 1,269,889	(30.3) 29.9
	中 能 登	681	156	22.9	303	25,808	(84,457) 85,426	(30.6) 30.2
	奥 能 登	327	93	28.4	173	13,371	(44,146) 44,345	(30.3) 30.2
	計	10,321	2,121	20.6	4,070	476,270	(1,632,998) 1,655,396	(29.2) 28.8
	自動車税	本 庁	374,905	49,459	13.2	68,660	2,330,916	(17,608,640) 17,697,648
	計	374,905	49,459	13.2	68,660	2,330,916	(17,608,640) 17,697,648	(13.2) 13.2

(注) 上段括弧書きは、現年課税分収入額を記載。



# 参 考 资 料



# 1 令和元年度県税の税率及び納期一覧

○ 法定税

税 目	区 分	税 率	納 期
県 民 税 (年 税)	<p>個 人</p> <p>1 均 等 割(年税)</p> <p>東日本大震災復興臨時特例により平成26年度から令和5年度までの標準税率は500円を加算した額である。</p> <p>2 所 得 割(年税)</p> <p>(1) 所 得 割 (分離課税に係る所得割を除く。)</p> <p>(2) 分離課税に係る所得割</p> <p>(例) 退職所得の場合</p> <p>◎ 非課税限度額</p> <p>35万円×(本人・同一生計配偶者及び扶養親族の合計数)+32万円(同一生計配偶者又は扶養親族を有する場合は加算)</p>	<p>年額 2,000円 うち、いしかわ森林環境税 500円</p> <p>4/100</p> <p>(1)の税率と同じ。</p>	市町村民税の納期と同じ
	<p>法 人 等</p> <p>1 均 等 割(年税)</p> <p>(1) 次に掲げる法人</p> <p>イ 法人税法第2条第5号の公共法人及び地方税法第24条第5項に規定する公益法人等のうち、地方税法第25条第1項の規定により均等割を課することができないもの以外のもの</p> <p>ロ 人格のない社団等</p> <p>ハ 一般社団法人及び一般財団法人(非営利型法人を除く。)</p> <p>ニ 保険業法に規定する相互会社以外の法人で資本金の額又は出資金の額を有しないもの</p> <p>ホ 資本金等の額が1,000万円以下の法人</p> <p>(2) 資本金等の額が1,000万円を超え1億円以下である法人</p> <p>(3) 資本金等の額が1億円を超え10億円以下である法人</p> <p>(4) 資本金等の額が10億円を超え50億円以下である法人</p> <p>(5) 資本金等の額が50億円を超える法人</p>	<p>年額 21,000円 うち、いしかわ森林環境税 1,000円</p> <p>年額 52,500円 うち、いしかわ森林環境税 2,500円</p> <p>年額 136,500円 うち、いしかわ森林環境税 6,500円</p> <p>年額 567,000円 うち、いしかわ森林環境税 27,000円</p> <p>年額 840,000円 うち、いしかわ森林環境税 40,000円</p>	<p>確定申告</p> <p>事業年度終了の日から2か月以内 (注)会計監査人による監査などの理由によって決算が確定しない法人で法人税において申告期限の延長が承認され、国の税務官署において提出期限が指定された場合は、その指定された日が申告期限となる。</p> <p>中間申告</p> <p>事業年度が6か月を超える法人は事業年度開始の日から6か月を経過した日から2か月以内</p> <p>解散(清算中の)法人</p> <p>(1)事業年度終了の日から2か月以内 (2)残余財産確定の日から1か月以内と残余財産の最後の分配又は引渡しの日の前日とを比較していずれか早い日</p> <p>法人税割が課されない法人 均等割額について毎年4月30日</p>

税 目	区 分	税 率	納 期
県 民 税 (年 税)	<p>2 法人税割(年税)</p> <ul style="list-style-type: none"> <li>・平成26年9月30日までに開始する事業年度</li> <li>・平成26年10月1日以後に開始する事業年度</li> <li>・令和元年10月1日以後に開始する事業年度</li> </ul> <p>〔ただし、資本金の額又は出資金の額が1億円以下で、かつ法人税額が年1,000万円以下の法人等については、右記の税率によって求めた税額から法人税額に0.8%を乗じて計算した額を控除する。〕</p> <p>利 子 割(月 税)      支払いを受ける利子等の額の</p> <p>配 当 割(月 税)      支払いを受ける特定配当等の額の</p> <p>株式等譲渡所得割(年税)      特定株式譲渡所得金額の</p>	<p>法人税額の5.8% 〔うち、超過課税 分 0.8%〕</p> <p>法人税額の4.0% 〔うち、超過課税 分 0.8%〕</p> <p>法人税額の1.8% 〔うち、超過課税 分 0.8%〕</p> <p>5/100</p> <p>5/100</p> <p>5/100</p>	<p>第1期</p> <p>当月分を翌月10日まで</p> <p>第2期</p> <p>当月分を翌月10日まで 〔源泉徴収選択口座内配当等 は当年分を翌年1月10日まで〕</p> <p>当年分を翌年1月10日まで</p>
事 業 税 (年 税)	<p>個 人</p> <ol style="list-style-type: none"> <li>1 第1種事業を行う個人</li> <li>2 第2種事業を行う個人</li> <li>3 第3種事業(4に掲げるものを除く。)を行う個人</li> <li>4 第3種事業のうちあん摩、マッサージ又は指圧、はり、きゅう、柔道整復その他の医業に類する事業及び装蹄師業を行う個人</li> </ol> <p>◎ 事業専従者控除(1人についての限度額)</p> <p>青色事業専従者      支払った給与の額</p> <p>白色事業専従者      事業専従者1人について次のいずれか低い金額</p> <p>①年額50万円(専従者が配偶者の場合は86万円)</p> <p>②事業専従者控除前の所得金額÷(事業専従者数+1)</p> <p>◎ 事業主控除      年額290万円</p>	<p>課税所得金額の</p> <p>5/100</p> <p>〃 4/100</p> <p>〃 5/100</p> <p>〃 3/100</p>	<p>第1期</p> <p>8月1日から8月31日まで</p> <p>第2期</p> <p>11月1日から11月30日まで</p>

税 目	区 分	税 率	納 期						
事業税 (年 税)	法 人								
	区 分			適 用 税 率					
				事業年度の開始日					
				平成26年 9月30日以前	平成26年 10月1日以後	平成27年 4月1日以後	平成28年 4月1日以後	令和元年 10月1日以後	
	1 資本金の額 又は出資金 の額が1億 円を超える 普通法人 (外形標準 課税対象法 人)	所 得 割	軽減税率 適用法人	所得のうち年400万円以下の金額	1.5/100	2.2/100	1.6/100	0.3/100	0.4/100
				所得のうち年400万円を超え、年800万円 以下の金額	2.2/100	3.2/100	2.3/100	0.5/100	0.7/100
				所得のうち年800万円を超える金額及び 清算所得 ※	2.9/100	4.3/100	3.1/100	0.7/100	1.0/100
			軽減税率 不適用法人	3以上の都道府県に事務所等を有する法 人の所得及び清算所得 ※	2.9/100	4.3/100	3.1/100	0.7/100	1.0/100
			付加価値割	付加価値額	0.48/100		0.72/100	1.2/100	
		資 本 割	資本金等の額	0.2/100		0.3/100	0.5/100		
	2 資本金の額 又は出資金 の額が1億 円以下の普 通法人、人 格のない社 団や財団な ど	所 得 割	軽減税率 適用法人	所得のうち年400万円以下の金額	2.7/100	3.4/100		3.5/100	
				所得のうち年400万円を超え、年800万円 以下の金額	4.0/100	5.1/100		5.3/100	
				所得のうち年800万円を超える金額及び 清算所得 ※	5.3/100	6.7/100		7.0/100	
				軽減税率 不適用法人	3以上の都道府県に事務所等を有し、資本 金の額又は出資金の額が1,000万円以上の 法人の所得及び清算所得 ※	5.3/100	6.7/100		7.0/100
	3 特別法人 (協同組合、 信用金庫、 医療法人な ど)	所 得 割	軽減税率 適用法人	所得のうち年400万円以下の金額	2.7/100	3.4/100		3.5/100	
所得のうち年400万円を超える金額及び 清算所得 ※				3.6/100	4.6/100		4.9/100		
			軽減税率 不適用法人	3以上の都道府県に事務所等を有し、資本 金の額又は出資金の額が1,000万円以上の 法人の所得及び清算所得 ※	3.6/100	4.6/100		4.9/100	
4 電気・ガス供 給業、生命・ 損害保険業 を営む法人	収 入 割	収入金額	0.7/100	0.9/100		1.0/100			
※平成22年9月30日以前に解散した法人に限る			確定申告	事業年度終了の日から2か月以内 (注)定款等の定め又は特別の事情により、期限内に決算についての定時総会が招 集されない常況にあると認められる法人で確定申告の提出期限が延長されている 法人は3か月以内、ただし、納付は2か月以内。また、会計監査人を置き、定款等の 定めにより事業年度終了の日から3か月以内に決算についての定時総会が招集さ れない常況にあると認められる法人で確定申告の提出期限が延長されている法人 は3か月を越え6か月を越えない範囲。連結法人は「3か月」を「4か月」に読み替 える。					
			中間申告	事業年度が6か月を超える法人は事業年度開始の日から6か月を経過した日から2 か月以内					
			解散(清算中 の)法人	(1)事業年度終了の日から2か月以内 (2)残余財産確定の日から1か月以内と残余財産の最後の分配又は引渡しの日 前日とを比較していずれか早い日					
地方法人特別税 (年 税) (国 税)	区 分		適 用 税 率						
			事業年度の開始日						
			平成26年 9月30日以前	平成26年 10月1日以後	平成27年 4月1日以後	平成28年 4月1日以後			
	外形標準課税対象法人	資本金の額又は出資金の額が1億円を超える普通法人	148/100	67.4/100	93.5/100	414.2/100			
所得課税法人	資本金の額又は出資金の額が1億円以下の普通法人、 特別法人、人格のない社団や財団など	81/100	43.2/100						
収入金額課税法人	電気・ガス供給業、保険業を営む法人	81/100	43.2/100						
			法人事業税の納期と同じ						
特別法人事業税 (年 税) (国 税)	区 分		適 用 税 率						
			事業年度の開始日						
			令和元年 10月1日以後						
	外形標準課税対象法人	資本金の額又は出資金の額が1億円を超える普通法人	260.0/100						
	所得課税法人	資本金の額又は出資金の額が1億円以下の普通法人など	37.0/100						
所得課税法人(特別法人)	資本金の額又は出資金の額が1億円以下の特別法人	34.5/100							
収入金額課税法人	電気・ガス供給業、保険業を営む法人	30.0/100							
			法人事業税の納期と同じ						

税 目	区 分	税 率	納 期
地方消費税 (年 税)	譲渡割……国内における商品の販売やサービスの提供 貨物割……輸入製品の保税地域からの引取り  納付の方法 譲渡割……納税義務者の負担軽減のため、当分の間、 消費税と併せて国(税務署)に申告して納付 貨物割……消費税と併せて国(税関)に申告して納付	消費税額の63 分の17  〔 R1.10.1から 消費税額の 78分の22 〕	譲渡割 ①個人事業者…翌年の 3月末まで ②法人…課税期間の末日の 翌日から2月以内 ※ただし、中間申告は消費 税の中間申告(年11回、 3回又は1回)書の提出期 限まで 貨物割 貨物を引き取る時まで
不動産取得税 (一 時 税)	取得時の土地又は家屋の価格の ◎ 免税点 家屋 建築に係るもの1戸につき 23万円未満 その他のもの1戸につき 12万円未満 土地 10万円未満  ◎ 一定の新築住宅に係る控除額 1,200万円 〔 H21.6.4からR4.3.31までに認定長期優良住宅 を新築した場合 1,300万円 〕 ◎ 一定の中古住宅に係る控除額 最高1,200万円 ◎ 一定の新築住宅用土地及び中古住宅用土地に 係る税額控除の基礎額 4万5千円又は住宅の床面積の2倍の面積 (限度200㎡)に相当する土地の評価額の3%の いずれか多い額	3/100  4/100 〔 H20.4.1以後に 住宅以外の家 屋を取得した場 合 〕	納税通知書に定める日
県たばこ税 (月 税)	製造たばこの製造者、輸入業者、卸売販売業者が小売販売 業者に製造たばこを売り渡したときのたばこの販売本数 一般の紙巻たばこ 旧3級品 (～R1.9.30) (R1.10.1～)  (注) 旧3級品とは、エコー、わかば、しんせい、 ゴールデンバット、ウルマ、バイオレットの 各銘柄。	930円/1,000本 656円/1,000本 930円/1,000本	当月分を翌月末日まで
ゴルフ場利用税 (月 税)	ゴルフ場のホール数及び利用料金に応じて、1人1日につき 別表 2のとおり	550円 ゝ 1,150円	当月分を翌月15日まで
自動車税 (種別割含む) (年 税)	別表 1のとおり		5月17日から5月31日まで (証紙徴収分については 新規登録等の際)
自動車税 (環境性能割) (一 時 税)	自動車の取得価額の ◎ 免税点 50万円 別表 3のとおり		登録又は届出の際

税 目	区 分	税 率	納 期
鉦 区 税 (年 税)	1 砂鉦を目的としない鉦業権の鉦区 試掘鉦区          面積100アールごとに 採掘鉦区          面積100アールごとに 2 砂鉦を目的とする鉦業権の鉦区 河床              延長1,000メートルごとに それ以外          面積100アールごとに 3 石油又は可燃性天然ガスを目的とする鉦業権の鉦区	年額 200円 年額 400円 年額 600円 年額 200円 1の税率の 2/3の税率	5月1日から5月31日まで
狩 猟 税 (一 時 税)	1 第一種銃猟免許に係る狩猟者の登録を受ける者 (2に掲げるものを除く。) 2 第一種銃猟免許に係る狩猟者の登録を受ける者で、 当該年度の都道府県民税所得割額を納付することを 要しないもののうち、控除対象配偶者又は扶養親族に 該当する者(農業、水産業又は林業に従事している者 を除く。)以外の者 3 網・わな猟免許に係る狩猟者の登録を受ける者 (4に掲げるものを除く。) 4 網・わな猟免許に係る狩猟者の登録を受ける者で、 当該年度の都道府県民税所得割額を納付することを 要しないもののうち、控除対象配偶者又は扶養親族に 該当する者(農業、水産業又は林業に従事している者 を除く。)以外の者 5 第二種銃猟免許に係る狩猟者の登録を受ける者 ※1 放鳥獣猟区のみに係る狩猟者の登録については、 上記区分の税額の1/4の税額 ※2 対象鳥獣捕獲員及び認定鳥獣捕獲等事業者の 従事者に係る狩猟者の登録については、非課税 ※3 許可捕獲等の従事者に係る狩猟者の登録について は、上記区分の税額の1/2の税額	16,500円 11,000円 8,200円 5,500円 5,500円	狩猟者の登録を受ける際
固定資産税 (年 税)	大規模償却資産の価額のうち市町が課することができる 固定資産税の課税標準となるべき金額を超える部分の 金額の	1.4/100	第1期 4月1日から4月30日まで 第2期 7月1日から7月31日まで 第3期 12月1日から12月25日まで 第4期 翌年2月1日から2月末日まで
自動車取得税 (一 時 税)	自動車の取得価額の ◎ 免税点 50万円	3/100(営業用自 動車、軽自動車は 2/100)	登録又は届出の際
軽油引取税 (月 税)	引取り等に係る軽油の数量 1キロリットルにつき	32,100円	当月分を翌月末日まで

○ 法定外普通税

税 目	区 分	税 率	納 期
核 燃 料 税 (一 時 税)	(価額割) 発電用原子炉に挿入された核燃料の価額の	8.5/100	核燃料を挿入した日から起 算して2月を経過する日の属 する月の末日まで
	(出力割) 発電用原子炉の熱出力の	34,900円/千kW /課税期間(3ヶ月)	課税期間の末日の翌日から 起算して2月以内

別表1 自動車税（種別割含む）の税率（年額）

自 動 車 の 種 類			
乗用自動車	新税率	<p>【初度登録年月が令和元年10月以降】</p> <p>総排気量 1リットル以下</p> <p>〃 1リットルを超え1.5リットル以下</p> <p>〃 1.5リットルを超え2リットル以下</p> <p>〃 2リットルを超え2.5リットル以下</p> <p>〃 2.5リットルを超え3リットル以下</p> <p>〃 3リットルを超え3.5リットル以下</p> <p>〃 3.5リットルを超え4リットル以下</p> <p>〃 4リットルを超え4.5リットル以下</p> <p>〃 4.5リットルを超え6リットル以下</p> <p>〃 6リットルを超える</p>	
	旧税率	<p>【初度登録年月が令和元年9月以前】</p> <p>総排気量 1リットル以下</p> <p>〃 1リットルを超え1.5リットル以下</p> <p>〃 1.5リットルを超え2リットル以下</p> <p>〃 2リットルを超え2.5リットル以下</p> <p>〃 2.5リットルを超え3リットル以下</p> <p>〃 3リットルを超え3.5リットル以下</p> <p>〃 3.5リットルを超え4リットル以下</p> <p>〃 4リットルを超え4.5リットル以下</p> <p>〃 4.5リットルを超え6リットル以下</p> <p>〃 6リットルを超える</p>	
トラック	けん引自動車・被けん引自動車以外	乗車定員3人以下	<p>最大積載量 1トン以下</p> <p>〃 1トンを超え2トン以下</p> <p>〃 2トンを超え3トン以下</p> <p>〃 3トンを超え4トン以下</p> <p>〃 4トンを超え5トン以下</p> <p>〃 5トンを超え6トン以下</p> <p>〃 6トンを超え7トン以下</p> <p>〃 7トンを超え8トン以下</p> <p>〃 8トンを超え9トン以下</p>



(単位 円)

標準		75%軽課		50%軽課		15%重課(*は10%)	
自家用	営業用	自家用	営業用	自家用	営業用	自家用	営業用
25,000	-	6,500	-	12,500	-	-	-
30,500	-	8,000	-	15,500	-	-	-
36,000	-	9,000	-	18,000	-	-	-
43,500	-	11,000	-	22,000	-	-	-
50,000	-	12,500	-	25,000	-	-	-
57,000	-	14,500	-	28,500	-	-	-
65,500	-	16,500	-	33,000	-	-	-
75,500	-	19,000	-	38,000	-	-	-
87,000	-	22,000	-	43,500	-	-	-
110,000	-	27,500	-	55,000	-	-	-
29,500	7,500	7,500	2,000	15,000	4,000	33,900	8,600
34,500	8,500	9,000	2,500	17,500	4,500	39,600	9,700
39,500	9,500	10,000	2,500	20,000	5,000	45,400	10,900
45,000	13,800	11,500	3,500	22,500	7,000	51,700	15,800
51,000	15,700	13,000	4,000	25,500	8,000	58,600	18,000
58,000	17,900	14,500	4,500	29,000	9,000	66,700	20,500
66,500	20,500	17,000	5,500	33,500	10,500	76,400	23,500
76,500	23,600	19,500	6,000	38,500	12,000	87,900	27,100
88,000	27,200	22,000	7,000	44,000	14,000	101,200	31,200
111,000	40,700	28,000	10,500	55,500	20,500	127,600	46,800
8,000	6,500	2,000	2,000	4,000	3,500	*8,800	*7,100
11,500	9,000	3,000	2,500	6,000	4,500	*12,600	*9,900
16,000	12,000	4,000	3,000	8,000	6,000	*17,600	*13,200
20,500	15,000	5,500	4,000	10,500	7,500	*22,500	*16,500
25,500	18,500	6,500	5,000	13,000	9,500	*28,000	*20,300
30,000	22,000	7,500	5,500	15,000	11,000	*33,000	*24,200
35,000	25,500	9,000	6,500	17,500	13,000	*38,500	*28,000
40,500	29,500	10,500	7,500	20,500	15,000	*44,500	*32,400
46,800	34,200	12,100	8,700	23,700	17,400	*51,400	*37,500

自 動 車 の 種 類							
トラック	けん引自動車・被けん引自動車以外	乗車定員3人以下	9トンを超え10トン以下				
			10トンを超え11トン以下				
			11トンを超え12トン以下				
			12トンを超え13トン以下				
			13トンを超え14トン以下				
			14トンを超え15トン以下				
			15トンを超え16トン以下				
			16トンを超え17トン以下				
			17トンを超え18トン以下				
			18トンを超え19トン以下				
			19トンを超え20トン以下				
			20トンを超えるものについては、超える部分1トンまでごとに右欄の額を加算した額				
		貨客兼用車 (乗車定員4人以上)	総排気量1リットル以下	最大積載量 1トン以下			
				11	1トンを超え2トン以下		
				12	2トンを超え3トン以下		
				貨客兼用車 (乗車定員4人以上)	総排気量1リットルを超え1.5リットル以下	最大積載量 1トン以下	
						11	1トンを超え2トン以下
						12	2トンを超え3トン以下
		貨客兼用車 (乗車定員4人以上)	総排気量1.5リットルを超える	最大積載量 1トン以下			
				11	1トンを超え2トン以下		
				12	2トンを超え3トン以下		
けん引自動車	小型車	乗車定員3人以下					
		貨客兼用車 (乗車定員4人以上)	総排気量 1リットル以下				
			11	1リットルを超え1.5リットル以下			
	普通車	乗車定員3人以下					
		貨客兼用車 (乗車定員4人以上)	総排気量 1リットル以下				
			11	1リットルを超え1.5リットル以下			
		12	1.5リットルを超える				

(単位 円)

標準		75%軽課		50%軽課		15%重課(*は10%)	
自家用	営業用	自家用	営業用	自家用	営業用	自家用	営業用
53,100	38,900	13,700	9,900	26,900	19,800	*58,300	*42,600
59,400	43,600	15,300	11,100	30,100	22,200	*65,200	*47,700
65,700	48,300	16,900	12,300	33,300	24,600	*72,100	*52,800
72,000	53,000	18,500	13,500	36,500	27,000	*79,000	*57,900
78,300	57,700	20,100	14,700	39,700	29,400	*85,900	*63,000
84,600	62,400	21,700	15,900	42,900	31,800	*92,800	*68,100
90,900	67,100	23,300	17,100	46,100	34,200	*99,700	*73,200
97,200	71,800	24,900	18,300	49,300	36,600	*106,600	*78,300
103,500	76,500	26,500	19,500	52,500	39,000	*113,500	*83,400
109,800	81,200	28,100	20,700	55,700	41,400	*120,400	*88,500
116,100	85,900	29,700	21,900	58,900	43,800	*127,300	*93,600
6,300	4,700	1,600	1,200	3,200	2,400	6,900	5,100
13,200	10,200	3,300	3,000	6,600	5,300	*14,500	*11,200
16,700	12,700	4,300	3,500	8,600	6,300	*18,300	*14,000
21,200	15,700	5,300	4,000	10,600	7,800	*23,300	*17,300
14,300	11,200	3,600	3,200	7,200	5,800	*15,700	*12,300
17,800	13,700	4,600	3,700	9,200	6,800	*19,500	*15,100
22,300	16,700	5,600	4,200	11,200	8,300	*24,500	*18,400
16,000	12,800	4,000	3,600	8,000	6,700	*17,600	*14,000
19,500	15,300	5,000	4,100	10,000	7,700	*21,400	*16,800
24,000	18,300	6,000	4,600	12,000	9,200	*26,400	*20,100
10,200	7,500	3,000	2,000	5,500	4,000	*11,200	*8,200
15,400	11,200	4,300	3,000	8,100	5,800	*16,900	*12,300
16,500	12,200	4,600	3,200	8,700	6,300	*18,100	*13,400
18,200	13,800	5,000	3,600	9,500	7,200	*20,000	*15,100
20,600	15,100	5,500	4,000	10,500	8,000	*22,600	*16,600
25,800	18,800	6,800	5,000	13,100	9,800	*28,300	*20,700
26,900	19,800	7,100	5,200	13,700	10,300	*29,500	*21,800
28,600	21,400	7,500	5,600	14,500	11,200	*31,400	*23,500

自動車の種類			
トラック	被けん引自動車	小型車	
		普通車	
		最大積載量	8トン以下
		〃	8トンを超え9トン以下
		〃	9トンを超え10トン以下
		〃	10トンを超え11トン以下
		〃	11トンを超え12トン以下
		〃	12トンを超え13トン以下
		〃	13トンを超え14トン以下
		〃	14トンを超え15トン以下
		〃	15トンを超え16トン以下
		〃	16トンを超え17トン以下
		〃	17トンを超え18トン以下
		〃	18トンを超え19トン以下
		〃	19トンを超え20トン以下
		〃	20トンを超え21トン以下
		〃	21トンを超え22トン以下
		〃	22トンを超え23トン以下
		〃	23トンを超え24トン以下
		〃	24トンを超え25トン以下
〃	25トンを超え26トン以下		
〃	26トンを超え27トン以下		
〃	27トンを超え28トン以下		
〃	28トンを超え29トン以下		
〃	29トンを超え30トン以下		
30トンを超えるものについては、超える部分1トンまでごとに右欄の額を加算した額			
バス	一 通 学 乗 用 合 及 用 び	乗車定員	30人以下
		〃	30人を超え40人以下
		〃	40人を超え50人以下
		〃	50人を超え60人以下

(単位 円)

標準		75%軽課		50%軽課		15%重課(*は10%)	
自家用	営業用	自家用	営業用	自家用	営業用	自家用	営業用
5,300	3,900	-	-	-	-	-	-
10,200	7,500	-	-	-	-	-	-
15,300	11,300	-	-	-	-	-	-
20,400	15,100	-	-	-	-	-	-
25,500	18,900	-	-	-	-	-	-
30,600	22,700	-	-	-	-	-	-
35,700	26,500	-	-	-	-	-	-
40,800	30,300	-	-	-	-	-	-
45,900	34,100	-	-	-	-	-	-
51,000	37,900	-	-	-	-	-	-
56,100	41,700	-	-	-	-	-	-
61,200	45,500	-	-	-	-	-	-
66,300	49,300	-	-	-	-	-	-
71,400	53,100	-	-	-	-	-	-
76,500	56,900	-	-	-	-	-	-
81,600	60,700	-	-	-	-	-	-
86,700	64,500	-	-	-	-	-	-
91,800	68,300	-	-	-	-	-	-
96,900	72,100	-	-	-	-	-	-
102,000	75,900	-	-	-	-	-	-
107,100	79,700	-	-	-	-	-	-
112,200	83,500	-	-	-	-	-	-
117,300	87,300	-	-	-	-	-	-
122,400	91,100	-	-	-	-	-	-
5,100	3,800	-	-	-	-	-	-
12,000	12,000	3,000	3,000	6,000	6,000	*13,200	-
14,500	14,500	4,000	4,000	7,500	7,500	*15,900	-
17,500	17,500	4,500	4,500	9,000	9,000	*19,200	-
20,000	20,000	5,000	5,000	10,000	10,000	*22,000	-

自動車の種類				
バス	一 通 学 乗 用 及 用 び	〃	60人を超え70人以下	
		〃	70人を超え80人以下	
		〃	80人を超える	
	そ の 他	乗車定員	30人以下	
		〃	30人を超え40人以下	
		〃	40人を超え50人以下	
		〃	50人を超え60人以下	
		〃	60人を超え70人以下	
		〃	70人を超え80人以下	
〃	80人を超える			
三輪の小型自動車				
特 種 用 途 自 動 車	靈きゆう車			
	けん 引 自 動 車	小 型 車	乗車定員 3人以下	
			貨客兼用車	乗車定員 4人以上
			乗車定員 3人以下	総排気量 1リットル以下
		普 通 車	乗車定員 3人以下	総排気量 1リットル以下
			貨客兼用車	乗車定員 4人以上
			乗車定員 3人以下	総排気量 1リットルを超え1.5リットル以下
	被 けん 引 自 動 車	小型車		
		普 通 車	最大積載量	8トン以下
			〃	8トンを超え9トン以下
			〃	9トンを超え10トン以下
〃			10トンを超え11トン以下	
〃			11トンを超え12トン以下	
〃			12トンを超え13トン以下	
〃			13トンを超え14トン以下	
〃	14トンを超え15トン以下			

(単位 円)

標準		75%軽課		50%軽課		15%重課(*は10%)	
自家用	営業用	自家用	営業用	自家用	営業用	自家用	営業用
22,500	22,500	6,000	6,000	11,500	11,500	*24,700	-
25,500	25,500	6,500	6,500	13,000	13,000	*28,000	-
29,000	29,000	7,500	7,500	14,500	14,500	*31,900	-
33,000	26,500	8,500	7,000	16,500	13,500	*36,300	*29,100
41,000	32,000	10,500	8,000	20,500	16,000	*45,100	*35,200
49,000	38,000	12,500	9,500	24,500	19,000	*53,900	*41,800
57,000	44,000	14,500	11,000	28,500	22,000	*62,700	*48,400
65,500	50,500	16,500	13,000	33,000	25,500	*72,000	*55,500
74,000	57,000	18,500	14,500	37,000	28,500	*81,400	*62,700
83,000	64,000	21,000	16,000	41,500	32,000	*91,300	*70,400
6,000	4,500	1,500	1,500	3,000	2,500	6,900	5,100
23,600	17,600	6,000	4,500	12,000	9,000	27,100	20,200
10,200	7,500	3,000	2,000	5,500	4,000	*11,200	*8,200
15,400	11,200	4,300	3,000	8,100	5,800	*16,900	*12,300
16,500	12,200	4,600	3,200	8,700	6,300	*18,100	*13,400
18,200	13,800	5,000	3,600	9,500	7,200	*20,000	*15,100
20,600	15,100	5,500	4,000	10,500	8,000	*22,600	*16,600
25,800	18,800	6,800	5,000	13,100	9,800	*28,300	*20,700
26,900	19,800	7,100	5,200	13,700	10,300	*29,500	*21,800
28,600	21,400	7,500	5,600	14,500	11,200	*31,400	*23,500
5,300	3,900	-	-	-	-	-	-
10,200	7,500	-	-	-	-	-	-
15,300	11,300	-	-	-	-	-	-
20,400	15,100	-	-	-	-	-	-
25,500	18,900	-	-	-	-	-	-
30,600	22,700	-	-	-	-	-	-
35,700	26,500	-	-	-	-	-	-
40,800	30,300	-	-	-	-	-	-
45,900	34,100	-	-	-	-	-	-

自動車の種類			
特種用途自動車	被けん引自動車	普通車	15トンを超え16トン以下
			16トンを超え17トン以下
			17トンを超え18トン以下
			18トンを超え19トン以下
			19トンを超え20トン以下
			20トンを超え21トン以下
			21トンを超え22トン以下
			22トンを超え23トン以下
			23トンを超え24トン以下
			24トンを超え25トン以下
			25トンを超え26トン以下
			26トンを超え27トン以下
			27トンを超え28トン以下
			28トンを超え29トン以下
29トンを超え30トン以下			
			30トンを超えるものについては、超える部分1トンまでごとに右欄の額を加算した額
キャンピング車	新税率	【初度登録年月が令和元年10月以降】	総排気量 1リットル以下
			1リットルを超え1.5リットル以下
			1.5リットルを超え2リットル以下
			2リットルを超え2.5リットル以下
			2.5リットルを超え3リットル以下
			3リットルを超え3.5リットル以下
			3.5リットルを超え4リットル以下
			4リットルを超え4.5リットル以下
			4.5リットルを超え6リットル以下
			6リットルを超える
旧税率	【初度登録年月が令和元年9月以前】	総排気量 1リットル以下	
		1リットルを超え1.5リットル以下	
		1.5リットルを超え2リットル以下	



(単位 円)

標準		75%軽課		50%軽課		15%重課(*は10%)	
自家用	営業用	自家用	営業用	自家用	営業用	自家用	営業用
51,000	37,900	-	-	-	-	-	-
56,100	41,700	-	-	-	-	-	-
61,200	45,500	-	-	-	-	-	-
66,300	49,300	-	-	-	-	-	-
71,400	53,100	-	-	-	-	-	-
76,500	56,900	-	-	-	-	-	-
81,600	60,700	-	-	-	-	-	-
86,700	64,500	-	-	-	-	-	-
91,800	68,300	-	-	-	-	-	-
96,900	72,100	-	-	-	-	-	-
102,000	75,900	-	-	-	-	-	-
107,100	79,700	-	-	-	-	-	-
112,200	83,500	-	-	-	-	-	-
117,300	87,300	-	-	-	-	-	-
122,400	91,100	-	-	-	-	-	-
5,100	3,800	-	-	-	-	-	-
20,000	-	5,000	-	10,000	-	-	-
24,400	-	6,500	-	12,500	-	-	-
28,800	-	7,500	-	14,500	-	-	-
34,800	-	9,000	-	17,500	-	-	-
40,000	-	10,000	-	20,000	-	-	-
45,600	-	11,500	-	23,000	-	-	-
52,400	-	13,500	-	26,500	-	-	-
60,400	-	15,500	-	30,500	-	-	-
69,600	-	17,500	-	35,000	-	-	-
88,000	-	22,000	-	44,000	-	-	-
23,600	-	6,000	-	12,000	-	27,100	-
27,600	-	7,000	-	14,000	-	31,700	-
31,600	-	8,000	-	16,000	-	36,300	-

自動車の種類			
特種用途自動車	キャンピング車	旧税率	【初度登録年月が令和元年9月以前】
			〃 2リットルを超え2.5リットル以下
			〃 2.5リットルを超え3リットル以下
			〃 3リットルを超え3.5リットル以下
			〃 3.5リットルを超え4リットル以下
			〃 4リットルを超え4.5リットル以下
	その他特種用途車	小型車	乗車定員3人以下
			貨客兼用車 乗車定員4人以上
			〃 乗車定員4人以上
		普通車	乗車定員3人以下
			貨客兼用車 乗車定員4人以上
			〃 乗車定員4人以上

乗用自動車

75%軽課:平成30年4月1日から平成31年3月31日までに新車新規登録された電気自動車、一定の排出クリーンディーゼル乗用車(平成30年排出ガス基準適合又は、平成21年排出ガス基準適合)  
 75%軽課:平成30年4月1日から平成31年3月31日までに新車新規登録された令和2年度燃費基準  
 50%軽課:平成30年4月1日から平成31年3月31日までに新車新規登録された令和2年度燃費基準  
 15%重課(\*なし):平成20年3月31日までに新車新規登録されたディーゼル車(一般乗合用バス等は除く)  
 10%重課(\*あり):平成20年3月31日までに新車新規登録されたディーゼル車、並びに平成18年3月31日  
 標準:上記以外の自動車

(注)「★★★★」とは、平成30年排出ガス基準より窒素酸化物を50%以上低減させた自動車又は、平成17年排出ガス基準より窒素酸化物を75%以上低減させた自動車。

(注) 令和2年度燃費基準については、平成32年度燃費基準と同様の扱いとなる。

◎ 積雪地区の特例

指定地区については、別表1の額に次の割合を乗じた額

小松市のうち、旧新丸村の区域(丸山町、花立町、新保町、小原町、津江町)	10分の8.5
-------------------------------------	---------

標準		75%軽課		50%軽課		15%重課(*は10%)	
自家用	営業用	自家用	営業用	自家用	営業用	自家用	営業用
36,000	-	9,000	-	18,000	-	41,400	-
40,800	-	10,500	-	20,500	-	46,900	-
46,400	-	12,000	-	23,500	-	53,300	-
53,200	-	13,500	-	27,000	-	61,100	-
61,200	-	15,500	-	31,000	-	70,300	-
70,400	-	18,000	-	35,500	-	80,900	-
88,800	-	22,500	-	44,500	-	102,100	-
11,500	9,000	3,000	2,500	6,000	4,500	13,200	10,300
16,700	12,700	4,300	3,500	8,600	6,300	19,200	14,600
17,800	13,700	4,600	3,700	9,200	6,800	20,400	15,700
19,500	15,300	5,000	4,100	10,000	7,700	22,400	17,500
25,500	18,500	6,500	5,000	13,000	9,500	29,300	21,200
30,700	22,200	7,800	6,000	15,600	11,300	35,300	25,500
31,800	23,200	8,100	6,200	16,200	11,800	36,500	26,600
33,500	24,800	8,500	6,600	17,000	12,700	38,500	28,400

ガス性能を備えた天然ガス自動車、燃料電池自動車、プラグインハイブリッド自動車、

+30%達成かつ★★★★★ (注)

+10%達成かつ★★★★★ (注)

並びに平成18年3月31日までに新車新規登録されたガソリン車 (ハイブリッド車は除く)

日までに新車新規登録されたガソリン車のうち、バス (一般乗合用を除く) 及びトラック (被けん引車を除く)

別表2 ゴルフ場利用税の税率

等 級	1人1日につき	等 級	1人1日につき
1 級	1, 150円	6 級	800円
2 級	1, 050円	7 級	700円
3 級	1, 000円	8 級	650円
4 級	900円	9 級	550円
5 級	850円		

○ 加 算 金

県民税配当割・県民税株式等譲渡所得割・県民税利子割・法人事業税（地方法人特別税を含む）・県たばこ税・ゴルフ場利用税・自動車取得税・自動車税（環境性能割）・軽油引取税・核燃料税について、申告を期限までにしなかったり、申告税額が実際より少なかった場合などに徴収されるもので、次の3種類がある。

種 類	内 容	徴 収 さ れ る 額
過少申告加算金	期限内に申告した場合で、その申告額が少なかったため後日増額の申告をしたり、増額の更正を受けた場合	増差税額の……………10/100 〔増差税額が、期限内に申告した税額または50万円のいずれか多い額を超える場合は、その超える部分の税額の5/100をさらに加算〕
不申告加算金※	期限後に申告した場合や申告しなかった場合	納める税額の……………15/100 〔県の調査による決定があることを予知しないで申告期限後に申告した場合は5/100〕 〔納める税額が50万円を超える場合は、その超える部分の税額の5/100をさらに加算〕
重 加 算 金※	二重帳簿などによって故意に税を免れた場合	申告期限内に 〔申告している場合…増差税額の…35/100〕 〔申告していない場合… 〃 …40/100〕

※ 平成29年1月1日以後に申告期限が到来するものについて、期限後申告、修正申告又は更正、決定があった日の前日から起算して5年前の日までの間に、その税目について不申告加算金又は重加算金を課されたことがあるときは、加算金の割合に10%が加算される場合がある。

別表3 自動車税(環境性能割)の税率

自動車税(環境性能割)について、以下の区分に応じ税率が設定される。  
 また、令和元年10月1日～令和3年3月31日までの間に取得した自家用乗用車については、税率が1%軽減される。  
 (着色部分は軽減後の税率。)

**適用期間(取得の時期): 令和元年10月1日～令和3年3月31日**

区分	車両総重量	排出ガス性能		車検証備考欄記載事項 (燃費基準)	税率(%)				
		基準内容			自家用車	営業用車			
電気自動車・燃料電池自動車									
天然ガス自動車	3.5トン以下	平成30年排出ガス規制適合 又は 平成21年排出ガス基準 +10%NOx低減		-	非課税	非課税			
	3.5トン超12トン以下	平成22年排出ガス基準 +10%NOx低減							
	上記以外	平成21年排出ガス基準 +10%NOx低減							
プラグインハイブリッド自動車									
ガソリン車	乗用自動車 (乗車定員10人以下)	平成30年排出ガス基準 +50%NOx低減 又は 平成17年排出ガス基準 +75%NOx低減 (☆☆☆☆)		令和2年度燃費基準+40%達成	非課税	非課税			
				令和2年度燃費基準+30%達成					
				令和2年度燃費基準+20%達成					
				令和2年度燃費基準+10%達成					
				令和2年度燃費基準達成					
				平成27年度燃費基準+10%達成					
	バス・トラック	2.5トン以下	平成30年排出ガス基準 +50%NOx低減 又は 平成17年排出ガス基準 +75%NOx低減 (☆☆☆☆)		平成27年度燃費基準+25%達成	非課税	非課税		
					平成27年度燃費基準+20%達成				
					平成27年度燃費基準+15%達成				
		2.5トン超3.5トン以下			平成30年排出ガス基準 +50%NOx低減 又は 平成17年排出ガス基準 +75%NOx低減 (☆☆☆☆)		平成27年度燃費基準+15%達成	非課税	非課税
							平成27年度燃費基準+10%達成		
							平成27年度燃費基準+5%達成		
2.5トン超3.5トン以下	平成30年排出ガス基準 +25%NOx低減 又は 平成17年排出ガス基準 +50%NOx低減 (☆☆☆)		平成27年度燃費基準+15%達成	非課税			非課税		
			平成27年度燃費基準+10%達成						
			平成27年度燃費基準+5%達成						
LPG車			乗用自動車 (乗車定員10人以下)	平成30年排出ガス基準 +50%NOx低減 又は 平成17年排出ガス基準 +75%NOx低減 (☆☆☆☆)		令和2年度燃費基準+40%達成	非課税	非課税	
						令和2年度燃費基準+30%達成			
						令和2年度燃費基準+20%達成			
	令和2年度燃費基準+10%達成								
	令和2年度燃費基準達成								
	平成27年度燃費基準+10%達成								
ディーゼル車	クリーンディーゼル乗用車		平成30年排出ガス規制適合 又は 平成21年排出ガス規制適合		-	非課税	非課税		
	バス・トラック	2.5トン超3.5トン以下	平成30年排出ガス規制適合 又は 平成21年排出ガス基準 +10%NOx及びPM低減		平成27年度燃費基準+15%達成	非課税	非課税		
					平成27年度燃費基準+10%達成				
					平成27年度燃費基準+5%達成				
		3.5トン超			平成21年排出ガス規制適合		平成27年度燃費基準+15%達成	非課税	非課税
							平成27年度燃費基準+10%達成		
							平成27年度燃費基準+5%達成		
	3.5トン超	平成28年排出ガス規制適合 又は 平成21年排出ガス基準 +10%NOx及びPM低減		平成27年度燃費基準+15%達成			非課税	非課税	
				平成27年度燃費基準+10%達成					
				平成27年度燃費基準+5%達成					
	3.5トン超			平成21年排出ガス規制適合		平成27年度燃費基準+15%達成	非課税	非課税	
						平成27年度燃費基準+10%達成			
平成27年度燃費基準+5%達成									
上記のいずれにも該当しない乗用車						2.0	2.0		
上記のいずれにも該当しない乗用車以外のもの						3.0	2.0		

(注) 車検証備考欄に「平成27年度エネルギー消費効率(JC08モード燃費地)算定未了」と記載されているものについては、平成22年度燃費基準を適用する。

その場合は、「令和2年度燃費基準+40%達成」は「平成22年度燃費基準+110%達成」、「令和2年度燃費基準+30%達成」は「平成22年度燃費基準+95%達成」、「令和2年度燃費基準+20%達成」は「平成22年度燃費基準+80%達成」、「令和2年度燃費基準+10%達成」は「平成22年度燃費基準+65%達成」、「令和2年度燃費基準達成」は「平成22年度燃費基準+50%達成」、「平成27年度燃費基準+25%達成」は「平成22年度燃費基準+57%達成」、「平成27年度燃費基準+20%達成」は「平成22年度燃費基準+50%達成」、「平成27年度燃費基準+15%達成」は「平成22年度燃費基準+44%達成」、「平成27年度燃費基準+10%達成」は「平成22年度燃費基準+38%達成」に読み替える。

(注) 令和2年度燃費基準については、平成32年度燃費基準と同様の扱いとなる。

## 2 自動車税制のグリーン化・エコカー減税等特例

### (1) 自動車税（種別割含む）

自動車税について、排出ガス及び燃費性能の優れた環境負荷の小さい一定の自動車の税率を軽減し、新車新規登録から一定年数を経過した環境負荷の大きい自動車の税率を重くする特例措置を、税収中立を前提に講ずる。

#### ア 環境負荷の小さい自動車（軽課）

新規登録年度	グリーン化区分	軽課対象年度	
		令和元年度	令和2年度
平成30年度	<ul style="list-style-type: none"> <li>電気自動車、燃料電池自動車、プラグインハイブリッド自動車</li> <li>天然ガス自動車 (平成30年排出ガス規制適合 又は平成21年排出ガス基準+10%NOx低減達成)</li> <li>クリーンディーゼル乗用車 (平成30年排出ガス規制適合又は平成21年排出ガス規制適合)</li> <li>平成30年排出ガス基準+50%NOx低減達成 又は平成17年排出ガス基準+75%NOx低減達成 かつ令和2年度燃費基準+30%達成</li> </ul>	概ね75%軽課	
	<ul style="list-style-type: none"> <li>平成30年排出ガス基準+50%NOx低減達成 又は平成17年排出ガス基準+75%NOx低減達成 かつ令和2年度燃費基準+10%達成</li> </ul>	概ね50%軽課	
令和元年度	<ul style="list-style-type: none"> <li>電気自動車、燃料電池自動車、プラグインハイブリッド自動車</li> <li>天然ガス自動車 (平成30年排出ガス規制適合 又は平成21年排出ガス基準+10%NOx低減達成)</li> <li>クリーンディーゼル乗用車 (平成30年排出ガス規制適合又は平成21年排出ガス規制適合)</li> <li>平成30年排出ガス基準+50%NOx低減達成 又は平成17年排出ガス基準+75%NOx低減達成 かつ令和2年度燃費基準+30%達成</li> </ul>		概ね75%軽課
	<ul style="list-style-type: none"> <li>平成30年排出ガス基準+50%NOx低減達成 又は平成17年排出ガス基準+75%NOx低減達成 かつ令和2年度燃費基準+10%達成</li> </ul>		概ね50%軽課

(注) 新車新規登録の翌年度分のみ自動車税(種別割)が軽課となる。

(注) 令和2年度燃費基準については、平成32年度燃費基準と同様の扱いとなる。

#### イ 環境負荷の大きい自動車（重課）

グリーン化区分	令和元年度に重課対象となる自動車
ガソリン車 LPG車 : 新車新規登録から13年を経過	平成18年3月までに新車新規登録したもの
ディーゼル車 : 新車新規登録から11年を経過	平成20年3月までに新車新規登録したもの

重課内容(平成27年度から、一部を除き重課割合が「概ね10%」から「概ね15%」に変更)

自動車の種類		重課内容
バス、トラック(貨客兼用車、けん引車等含む)		概ね10%重課
特種用途自動車	けん引車	
	けん引車以外	概ね15%重課
乗用車		

(注) 電気自動車、燃料電池自動車、天然ガス自動車、メタノール自動車、ガソリンハイブリッド自動車、一般乗合用バス、被けん引車は、重課対象から除外。

(2) 自動車取得税

自動車取得税について、電気自動車、燃料電池自動車、天然ガス自動車、プラグインハイブリッド自動車、その他一定の燃費基準を達成したガソリン自動車、石油ガス(LPG)自動車、ディーゼル自動車に対し、軽減措置を講ずる。

エコカー減税

適用期間(取得の時期):平成31年4月1日～令和元年9月30日

区分	排出ガス性能		車検証備考欄記載事項 (燃費基準)	自動車取得税の軽減内容		
	車両総重量	基準内容		新車	中古車	
電気自動車・燃料電池自動車						
天然ガス自動車	3.5トン以下	平成30年排出ガス規制適合 又は 平成21年排出ガス基準 +10%NOx低減	-	非課税	取得価額から △45万円	
	3.5トン超12トン以下	平成22年排出ガス基準 +10%NOx低減				
	上記以外	平成21年排出ガス基準 +10%NOx低減				
プラグインハイブリッド自動車						
ガソリン車	乗用自動車 (乗車定員10人以下)	平成30年排出ガス基準 +50%NOx低減 又は 平成17年排出ガス基準 +75%NOx低減 (☆☆☆☆)	令和2年度燃費基準+40%達成	非課税	取得価額から △45万円	
			令和2年度燃費基準+30%達成	税率 50/100	取得価額から △35万円	
			令和2年度燃費基準+20%達成	税率 50/100	取得価額から △25万円	
			令和2年度燃費基準+10%達成	税率 75/100	取得価額から △15万円	
			令和2年度燃費基準達成	税率 80/100	取得価額から △5万円	
	バス・トラック	2.5トン以下	平成30年排出ガス基準 +50%NOx低減 又は 平成17年排出ガス基準 +75%NOx低減 (☆☆☆☆)	平成27年度燃費基準+25%達成	非課税	取得価額から △45万円
				平成27年度燃費基準+20%達成	税率 20/100	取得価額から △35万円
				平成27年度燃費基準+15%達成	税率 40/100	取得価額から △25万円
				平成27年度燃費基準+10%達成	税率 60/100	取得価額から △15万円
		2.5トン超3.5トン以下	平成30年排出ガス基準 +50%NOx低減 又は 平成17年排出ガス基準 +75%NOx低減 (☆☆☆☆)	平成27年度燃費基準+15%達成	非課税	取得価額から △45万円
				平成27年度燃費基準+10%達成	税率 25/100	取得価額から △35万円
				平成27年度燃費基準+5%達成	税率 50/100	取得価額から △25万円
バス・トラック	2.5トン超3.5トン以下	平成30年排出ガス基準 +25%NOx低減 又は 平成17年排出ガス基準 +50%NOx低減 (☆☆☆)	平成27年度燃費基準+15%達成	税率 25/100	取得価額から △35万円	
			平成27年度燃費基準+10%達成	税率 50/100	取得価額から △25万円	
			平成27年度燃費基準+5%達成	税率 50/100	取得価額から △15万円	
			平成27年度燃費基準達成	-	取得価額から △15万円	
LPG車	乗用自動車 (乗車定員10人以下)	平成30年排出ガス基準 +50%NOx低減 又は 平成17年排出ガス基準 +75%NOx低減 (☆☆☆☆)	令和2年度燃費基準+40%達成	非課税	取得価額から △45万円	
			令和2年度燃費基準+30%達成	税率 50/100	取得価額から △35万円	
			令和2年度燃費基準+20%達成	税率 50/100	取得価額から △25万円	
			令和2年度燃費基準+10%達成	税率 75/100	取得価額から △15万円	
			令和2年度燃費基準達成	税率 80/100	取得価額から △5万円	
ディーゼル車	クリーンディーゼル乗用車		-	非課税	取得価額から △45万円	
	バス・トラック	2.5トン超3.5トン以下	平成30年排出ガス規制適合 又は 平成21年排出ガス基準 +10%NOx及びPM低減	平成27年度燃費基準+15%達成	非課税	-
			平成21年排出ガス規制適合	平成27年度燃費基準+10%達成	税率 25/100	-
		3.5トン超	平成28年排出ガス規制適合 又は 平成21年排出ガス基準 +10%NOx及びPM低減	平成27年度燃費基準+15%達成	税率 50/100	-
				平成27年度燃費基準+10%達成	税率 25/100	-
	平成27年度燃費基準+5%達成			税率 50/100	-	
	バス・トラック	3.5トン超	平成28年排出ガス規制適合 又は 平成21年排出ガス基準 +10%NOx及びPM低減	平成27年度燃費基準+15%達成	非課税	取得価額から △45万円
平成27年度燃費基準+10%達成				税率 25/100	取得価額から △35万円	
平成27年度燃費基準+5%達成				税率 50/100	取得価額から △25万円	
平成27年度燃費基準達成				-	取得価額から △15万円	

(注) 車検証備考欄に「平成27年度エネルギー消費効率(JC08モード燃費地)算定未了」と記載されているものについては、平成22年度燃費基準を適用する。

その場合は、「令和2年度燃費基準+40%達成」は「平成22年度燃費基準+110%達成」、「令和2年度燃費基準+30%達成」は「平成22年度燃費基準+95%達成」、「令和2年度燃費基準+20%達成」は「平成22年度燃費基準+80%達成」、「令和2年度燃費基準+10%達成」は「平成22年度燃費基準+65%達成」、「令和2年度燃費基準達成」は「平成22年度燃費基準+50%達成」、「平成27年度燃費基準+25%達成」は「平成22年度燃費基準+57%達成」、「平成27年度燃費基準+20%達成」は「平成22年度燃費基準+50%達成」、「平成27年度燃費基準+15%達成」は「平成22年度燃費基準+44%達成」、「平成27年度燃費基準+10%達成」は「平成22年度燃費基準+38%達成」、「平成27年度燃費基準+5%達成」は「平成22年度燃費基準+32%達成」に読み替える。

(注) 令和2年度燃費基準については、平成32年度燃費基準と同様の扱いとなる。

(3) 課税標準に関する特例措置

ア バリアフリー対応バス・タクシーに係る課税標準に関する特例措置

対象となる自動車 (新車に限る)		適用期間 (取得の時期)	控除額
路線バス・一般貸切バス等	ノンステップバス	～令和3年3月31日	取得価額から △1,000万円
	リフト付きバス (乗車定員30人以上)		取得価額から △650万円
	リフト付きバス (乗車定員30人未満)		取得価額から △200万円
ユニバーサルデザインタクシー	取得価額から △100万円		

(注) 提出される申告書又は修正申告書に上記特例措置を受ける旨の記載がある場合に限り適用する。  
(上記特例の他に、エコカー減税又は先進安全自動車(ASV)の取得に係る特例措置の適用がある場合、いずれかひとつを選択し適用する。)

イ 先進安全自動車(ASV)に係る課税標準に関する特例措置 注1

搭載している装置	対象となる自動車 (新車に限る)	車両総重量	適用期間 (取得の時期)	控除額
車両安定性制御装置 ・ 衝突被害軽減ブレーキ ・ 車線逸脱警報装置 (3装置搭載)	トラック (トラクタ、トレーラーを除く)	3.5トン超 8トン以下	平成31年4月1日～ 令和元年10月31日	取得価額から △525万円
		3.5トン超 8トン以下	令和元年11月1日～ 令和3年3月31日	取得価額から △350万円
		8トン超 20トン以下	平成31年4月1日～ 令和3年3月31日	取得価額から △350万円
	バス等 注2	5トン以下	令和元年11月1日～ 令和3年3月31日	取得価額から △350万円
5トン超 12トン以下		平成31年4月1日～ 令和元年10月31日	取得価額から △525万円	
	令和元年11月1日～ 令和3年3月31日	取得価額から △350万円		
車両安定性制御装置 ・ 衝突被害軽減ブレーキ (2装置搭載)		トラック (トラクタ、トレーラーを除く)	3.5トン超 8トン以下	平成31年4月1日～ 令和元年10月31日
	バス等 注2	5トン超 12トン以下	平成31年4月1日～ 令和元年10月31日	取得価額から △525万円
車両安定性制御装置 ・ 車線逸脱警報装置 (2装置搭載)	トラック (トラクタ、トレーラーを除く)	3.5トン超 8トン以下	平成31年4月1日～ 令和元年10月31日	取得価額から △525万円
	バス等 注2	5トン超 12トン以下	平成31年4月1日～ 令和元年10月31日	取得価額から △525万円
衝突被害軽減ブレーキ ・ 車線逸脱警報装置 (2装置搭載)	トラック (トラクタ、トレーラーを除く)	3.5トン超 8トン以下	平成31年4月1日～ 令和元年10月31日	取得価額から △525万円
	バス等 注2	12トン以下	平成31年4月1日～ 令和元年10月31日	取得価額から △525万円
車両安定性制御装置 (1装置搭載)	トラック (トラクタ、トレーラーを除く)	3.5トン超 8トン以下	平成31年4月1日～ 令和元年10月31日	取得価額から △350万円
	バス等 注2	5トン超 12トン以下		
衝突被害軽減ブレーキ (1装置搭載)	トラック (トラクタ、トレーラーを除く)	3.5トン超 8トン以下	平成31年4月1日～ 令和元年10月31日	取得価額から △350万円
	バス等 注2	12トン以下	平成31年4月1日～ 令和元年10月31日	取得価額から △350万円
車線逸脱警報装置 (1装置搭載)	トラック (トラクタ、トレーラーを除く)	3.5トン超 8トン以下	平成31年4月1日～ 令和元年10月31日	取得価額から △175万円
		20トン超 22トン以下	平成31年4月1日～ 令和2年10月31日	取得価額から △175万円
	バス等 注2	制限なし	平成31年4月1日～ 令和元年10月31日	取得価額から △175万円

注1 提出される申告書又は修正申告書に上記特例措置を受ける旨の記載がある場合に限り適用する。  
(上記特例の他に、エコカー減税又はバリアフリー対応バスの取得に係る特例措置の適用がある場合、いずれかひとつを選択し適用する。)

注2 バス等は専ら人の運送の用に供する自動車で、乗車定員が10人以上であるもの(立席のないもの)に限る。



### 3 いしかわ森林環境税の概要

- ア 目的 水源のかん養や山地災害の防止など、森林の多様な公益的機能が将来にわたって維持されるよう、県民の理解と協力のもとに、社会全体で森林環境の保全を図り、森林を良好な姿で次の世代に引き継いでいくため
- イ 課税方式 県民税均等割の超過課税
- ウ 納税義務者 県民税均等割と同じ  
 (個人) 県内に住所等を有する者(一定以上の所得のある方)  
 (法人) 県内に事務所等を有する法人等
- エ 税率 (個人) 個人県民税均等割 年額500円  
 (法人) 法人県民税均等割 均等割税率の5%相当額

区分	標準税率 A	5%相当額 B	適用税率 A+B
次に掲げる法人			
イ 公共法人及び公益法人等			
ロ 人格のない社団等			
ハ 一般社団法人及び一般財団法人 (非営利型法人を除く)	20,000円	1,000円	21,000円
ニ 資本金の額又は出資金の額を有しない法人 (保険業法に規定する相互会社を除く)			
ホ 資本金等の額が1千万円以下の法人			
資本金等の額が1千万円超1億円以下	50,000円	2,500円	52,500円
〃 1億円超10億円以下	130,000円	6,500円	136,500円
〃 10億円超50億円以下	540,000円	27,000円	567,000円
〃 50億円超	800,000円	40,000円	840,000円

- オ 実施期間 15年間(税導入の効果等を総合的に検証し、見直しを検討)  
 (個人) 平成19年度分から令和3年度分  
 (法人) 平成19年4月1日から令和4年3月31日までの間に終了する事業年度分

カ 税収実績

区分	H19年度	H20年度	H21年度	H22年度	H23年度	H24年度	H25年度
個人	256	288	289	282	282	282	284
法人	54	92	87	89	88	89	89
計	310	380	376	371	370	371	373
区分	H26年度	H27年度	H28年度	H29年度	H30年度	R元年度	累計
個人	284	284	288	293	296	295	3,703
法人	88	88	92	92	91	92	1,131
計	372	372	380	385	387	387	4,834

- キ 使途を明確にする仕組 いしかわ森林環境基金を設置し、税収の使い道が明らかになるよう管理を行う

- ク 税収使途 ①手入れ不足人工林の整備  
 ②森林の公益的機能の低下をもたらす放置竹林の除去  
 ③クマ、イノシシなどの野生獣の出没を抑止するための里山林整備  
 ④県民の理解促進と県民参加による森づくりの推進

## 4 税務機構と事務所別、職別構成員

(令和2年3月31日現在)

(単位 人)

課 所 名	グループ名 係 名	職 員 構 成											計								
		部 出	次 出	課 出	担 出	課 出	課 出	課 出	課 出	主 幹	主 幹	主 幹		定 数	再 任	臨 職	併 任	小 計	A + B + C		
		長	長	長	長	長	長	長	長	長	長	員	員	員	員	員	員	員	員		
本 庁 税 務 課	企 画 ・ 税 政 納 税 グ ル ー プ			1			1			1		1		3		7				7	
	課 税 ・ 調 査 グ ル ー プ									1				3		4	1			5	
	自 動 車 税 グ ル ー プ									1				3		5	2			7	
	収 納 管 理 グ ル ー プ									1				2		4				4	
	電 算 グ ル ー プ ( 査 察 調 査 室 )				(1)			(1)			1	1		3		5				5	
小 松 県 税 務 所	納 税 第 一 係				1		1			1		1		3		7	5			12	
	納 税 第 二 係												3		4		7			7	
南 加 賀 地 区 地 方 税 滞 納 整 理 機 構										1		1				2		4		6	
金 沢 県 税 務 所	総 務 課 管 理 係			1	1									3	1	6	2			8	
	課 税 課	課 税 第 一 係									2	1	2		4		9				9
		課 税 第 二 係											2		3		5				5
		課 税 第 三 係											3		3		6				6
	不 動 産 取 得 税 課	不 動 産 取 得 税 第 一 係									1	1	1	(1)	4		7				7
		不 動 産 取 得 税 第 二 係											2		4		6	1			7
	納 税 課	納 税 第 一 係									2	1	3		1		7	2			9
		( 特 滞 班 )										(1)				(1)					(1)
自 動 車 税 納 税 課	自 動 車 税 納 税 第 一 係									1	1	(1)		4		6				6	
	自 動 車 税 納 税 第 二 係											2		3		5				5	
石 川 県 中 央 地 区 地 方 税 滞 納 整 理 機 構										1		1				2		5		7	
中 能 登 総 合 事 務 所	課 税 係		1		1					2		2	(1)	4		10	1			11	
	納 税 管 理 係									1		1	(1)	4		6				6	
中 能 登 地 区 地 方 税 滞 納 整 理 機 構											1					1		5		6	
奥 能 登 総 合 事 務 所	納 税 課		1		1					2		(1)		4		8				8	
	納 税 管 理 係															1		4		5	
奥 能 登 地 区 地 方 税 滞 納 整 理 機 構												1				1		4		5	
<b>計</b>			<b>2</b>		<b>4</b>		<b>2</b>		<b>3</b>	<b>15</b>	<b>10</b>	<b>32</b>	<b>64</b>	<b>132</b>		<b>14</b>		<b>18</b>		<b>164</b>	

- (注) 1 査察調査室の( )書は、課長、課参事、課税・調査グループリーダーが兼務。  
 2 小松県税事務所次長は納税課長を兼務、金沢県税事務所次長は総務課長を兼務。  
 3 金沢県税事務所の主幹は係長を兼務、中能登総合事務所の担当課長は係長を兼務、奥能登総合事務所の納税課長は係長を兼務。  
 4 金沢県税事務所納税課納税第一係の主幹は特別滞納整理班(特滞班)担当である。

## 5 税務職員年齢構成

(令和2年3月31日現在)  
(単位 人)

事務所	年 齢	20 歳 未 満	20 歳 以 上	30 歳 以 上	40 歳 以 上	50 歳 以 上	計
		30 歳 未 満	30 歳 未 満	40 歳 未 満	50 歳 未 満	50 歳 以 上	
本 庁		-	7	8	3	7	25
小 松		-	3	4	5	4	16
金 沢		-	11	23	15	16	65
中 能 登		-	5	3	5	4	17
奥 能 登		-	2	1	1	5	9
計		-	28	39	29	36	132

(注) 定数内職員のみ

## 6 税務職員経験年数

(令和2年3月31日現在)  
(単位 人)

事務所	年 数	1 年 未 満	1年以上	2年以上	3年以上	5 年 以 上	10年以上	15年以上	計
		2年未満	3年未満	5年未満	10年未満	15年未満	15年以上		
本 庁		-	3	1	4	10	1	6	25
小 松		-	3	1	3	5	-	4	16
金 沢		-	10	8	13	18	11	5	65
中 能 登		1	3	2	1	7	2	1	17
奥 能 登		-	1	2	2	2	2	-	9
計		1	20	14	23	42	16	16	132

(注) 定数内職員のみ

## 7 北陸三県徴税費調

(単位 千円、人、%)

区分		富 山		福 井		石 川			
		H30	R元	H30	R元	H30	R元		
税 収 入	予 算 額 (イ)	139,793,341	141,737,481	116,392,254	118,523,965	151,033,935	153,967,132		
	調 定 額 (ロ)	143,520,021	144,946,953	119,467,967	120,779,912	157,405,492	156,897,999		
	収 入 額 (ハ)	141,070,742	142,583,468	118,096,865	119,563,637	155,022,856	154,654,440		
徴 税 費	人 件 費	職 員 給	511,105	511,316	405,056	411,373	454,419	456,090	
		諸 手 当	超 過 勤 務 手 当	10,385	7,112	15,533	18,263	16,048	15,786
			税 務 特 別 手 当	13,347	13,022	784	942	22,794	22,440
			そ の 他	265,597	266,645	168,808	205,605	230,491	233,966
	小 計	289,329	286,779	185,125	224,810	269,333	272,192		
	そ の 他 の 人 件 費	175,138	173,661	6,280	4,169	175,230	177,878		
	計 A	<b>975,572</b>	<b>971,756</b>	<b>596,461</b>	<b>640,352</b>	<b>898,982</b>	<b>906,160</b>		
	旅 費 B	<b>2,583</b>	<b>2,657</b>	<b>1,465</b>	<b>1,334</b>	<b>2,121</b>	<b>1,890</b>		
	需 要 費	需 用 費	32,748	37,864	18,362	18,851	37,841	41,540	
		通 信 運 搬 費	64,278	63,054	34,452	34,103	51,741	51,398	
		備 品 費	1,139	26	519	1,817	2,531	2,607	
		そ の 他	218,966	355,140	271,933	316,400	328,136	250,317	
	計 C	<b>317,131</b>	<b>456,084</b>	<b>325,266</b>	<b>371,171</b>	<b>420,249</b>	<b>345,862</b>		
	徴 収 取 扱 費 等	県 民 税	納 税 義 務 者 数 分	1,719,917	1,726,154	1,261,251	1,266,237	1,800,863	1,814,662
			払 込 金 額 分	726	875	737	644	946	840
そ の 他			85,453	87,490	68,359	65,652	114,461	106,490	
小 計		1,806,096	1,814,519	1,330,347	1,332,533	1,916,270	1,921,992		
地 方 消 費 税		107,850	107,273	68,459	71,395	111,397	108,080		
小 計		1,913,946	1,921,792	1,398,806	1,403,928	2,027,667	2,030,072		
納 税 貯 蓄 組 合 補 助 金		—	—	518	518	940	940		
そ の 他		22,762	29,158	19,948	22,370	250	250		
計 D	<b>2,219,820</b>	<b>2,227,633</b>	<b>1,631,416</b>	<b>1,635,663</b>	<b>2,294,740</b>	<b>2,290,413</b>			
合 計 A + B + C + D (ニ)	<b>3,515,106</b>	<b>3,658,130</b>	<b>2,554,608</b>	<b>2,648,520</b>	<b>3,616,092</b>	<b>3,544,325</b>			
徴 税 入 対 する 徴 税 費 の 割 合	対 予 算 額 $\frac{(ニ)}{(イ)}$ %	2.5	2.6	2.2	2.2	2.4	2.3		
	対 調 定 額 $\frac{(ニ)}{(ロ)}$ %	2.4	2.5	2.1	2.2	2.3	2.3		
	対 収 入 額 $\frac{(ニ)}{(ハ)}$ %	2.5	2.6	2.2	2.2	2.3	2.3		
徴 税 吏 員 数	吏 員	139	140	114	108	153	155		
	嘱 託 、 雇 人 、 備 人	2	3	2	2	7	7		
	計 (ホ)	<b>141</b>	<b>143</b>	<b>116</b>	<b>110</b>	<b>160</b>	<b>162</b>		
	臨 時 職 員	—	—	3	2	3	3		
徴 税 吏 員 1 人 当 たり 徴 税 額 $\frac{(ハ)}{(ホ)}$		1,000,502	997,087	1,018,076	1,086,942	968,893	954,657		
当 徴 税 吏 員 1 費 人	人 件 費 (含 旅 費) $\frac{A+B}{(ホ)}$	6,937	6,814	5,155	5,834	5,632	5,605		
	物 件 費 (含 徴 収 取 扱 費 等) $\frac{C+D}{(ホ)}$	17,993	18,767	16,868	18,244	16,969	16,273		
	計 $\frac{(ニ)}{(ホ)}$	<b>24,930</b>	<b>25,581</b>	<b>22,022</b>	<b>24,077</b>	<b>22,601</b>	<b>21,879</b>		
事 務 所 数	税 務 事 務 の み を 所 管 す る 事 務 所 数	1	1	1	1	2	2		
	税 務 事 務 を 併 せ て 所 管 す る 事 務 所 数	—	—	1	1	2	2		
	計	<b>1</b>	<b>1</b>	<b>2</b>	<b>2</b>	<b>4</b>	<b>4</b>		

## 8 納税義務者数（平成27年度～令和元年度）

(単位 人、%)

税 目	区 分	H27	H28	H29	H30	R元	前 年 比					
							H27	H28	H29	H30	R元	
							／H26	／H27	／H28	／H29	／H30	
県 民	個 人	均等割＋所得割	581,280	590,086	597,076	601,890	605,984	100.3	101.5	101.2	100.8	100.7
		配 当 割	3,209	3,270	3,326	3,341	3,338	102.4	101.9	101.7	100.5	99.9
		株式等譲渡所得割	128	115	131	117	121	100.8	89.8	113.9	89.3	103.4
税	法 人	利 子 割	27,572	27,816	28,045	28,323	28,463	100.0	100.9	100.8	101.0	100.5
		事 業 税	261	194	148	139	132	100.0	74.3	76.3	93.9	95.0
不 動 産 取 得 税	個 人	事 業 税	9,383	9,641	9,989	10,079	10,321	108.2	102.7	103.6	100.9	102.4
		法 人	11,444	11,922	12,255	12,609	12,957	104.1	104.2	102.8	102.9	102.8
不 動 産 取 得 税			8,551	8,737	8,697	8,544	8,805	93.0	102.2	99.5	98.2	103.1
県 た ば こ 税			10	504	685	644	365	100.0	5,040.0	135.9	94.0	56.7
ゴ ル フ 場 利 用 税			23	24	23	24	23	92.0	104.3	95.8	104.3	95.8
自 動 車 税	種 別 割	自 動 車 税	373,442	373,156	374,162	375,533	367,464	99.4	99.9	100.3	100.4	97.9
		環 境 性 能 割	—	—	—	—	8,513	—	—	—	—	皆増
		種 別 割	—	—	—	—	7,441	—	—	—	—	皆増
鉦 区 税			8	6	6	6	6	133.3	75.0	100.0	100.0	100.0
自 動 車 取 得 税			42,604	44,332	49,682	54,786	30,581	146.3	104.1	112.1	110.3	55.8
軽 油 引 取 税			145	147	145	139	129	97.3	101.4	98.6	95.9	92.8
狩 猟 税			1,283	1,457	1,659	1,669	1,700	117.4	113.6	113.9	100.6	101.9
核 燃 料 税			1	1	1	1	1	100.0	100.0	100.0	100.0	100.0
<b>計</b>			<b>1,059,344</b>	<b>1,071,408</b>	<b>1,086,030</b>	<b>1,097,844</b>	<b>1,086,344</b>	58.9	101.1	101.4	101.1	99.0

## 9 県民所得と県税負担額の全国割合

(単位 千円、%)

税 目			区 分				全 国 計 合		
			石 川 (A)	富 山 (B)	福 井 (C)	全 国 (D)	石川 A/D	富山 B/D	福井 C/D
県 民 税	個 人	均等割・所得割	41,161,594	38,161,903	27,659,619	4,544,233,123	0.9	0.8	0.6
		配当割	1,063,294	1,243,437	915,692	167,027,690	0.6	0.7	0.5
		株式等譲渡所得割	645,924	689,934	510,730	98,370,519	0.7	0.7	0.5
	法 人	6,838,874	4,910,518	4,074,202	821,198,462	0.8	0.6	0.5	
	利 子 割	216,522	268,407	162,218	30,294,985	0.7	0.9	0.5	
事業税	個 人	1,655,395	1,235,821	1,041,056	211,432,664	0.8	0.6	0.5	
	法 人	36,343,031	31,409,867	29,068,891	4,385,120,768	0.8	0.7	0.7	
地方消費税	譲 渡 割	29,079,766	28,835,263	19,743,659	3,522,531,220	0.8	0.8	0.6	
	貨 物 割	2,486,947	2,816,663	1,025,431	1,273,016,645	0.2	0.2	0.1	
不 動 産 取 得 税			3,138,335	2,284,758	1,680,844	404,197,774	0.8	0.6	0.4
県 た ば こ 税			1,248,381	1,096,044	854,261	139,535,008	0.9	0.8	0.6
ゴ ル フ 場 利 用 税			548,258	298,320	235,506	43,075,018	1.3	0.7	0.5
自 動 車 取 得 税			1,137,904	937,877	778,588	103,867,306	1.1	0.9	0.7
軽 油 引 取 税			10,108,068	10,924,559	8,199,076	944,818,960	1.1	1.2	0.9
自 動 車 税	自 動 車 税		17,574,081	16,841,663	12,038,337	1,530,396,166	1.1	1.1	0.8
	環 境 性 能 割		501,877	381,306	354,341	45,905,499	1.1	0.8	0.8
	種 別 割		123,568	105,943	79,652	11,838,377	1.0	0.9	0.7
鉱 区 税			428	891	2,217	326,876	0.1	0.3	0.7
県 固 定 資 産 税			—	—	—	7,994,754	—	—	—
旧 法 に よ る 税			—	—	—	38,412	—	—	—
法 定 外 普 通 税			770,452	—	11,129,249	46,384,874	1.7	—	24.0
<b>普 通 税 計</b>			<b>154,642,699</b>	<b>142,443,174</b>	<b>119,553,569</b>	<b>18,331,605,107</b>	0.8	0.8	0.7
狩 猟 税			11,741	6,160	10,068	767,498	1.5	0.8	1.3
法 定 外 目 的 税			—	—	—	11,282,519	—	—	—
<b>目 的 税 計</b>			<b>11,741</b>	<b>6,160</b>	<b>10,068</b>	<b>12,050,017</b>	0.1	0.1	0.1
<b>税 計</b>			<b>154,654,440</b>	<b>142,449,334</b>	<b>119,563,637</b>	<b>18,343,655,124</b>	0.8	0.8	0.7
県 民 ( 国 民 ) 所 得 ( 平 成 2 9 年 度 )			百万円 3,399,222	百万円 3,505,236	百万円 2,542,060	億円 4,008,779	0.8	0.9	0.6

(注) 1 県民所得については、各県発表の平成29年度「県民所得」(各県統計所管課)を記載。  
 2 国民所得については、平成29年度「国民所得」(出典:「平成30年版国民経済計算年報」[内閣府])を記載。  
 3 各数値の計は端数処理のため必ずしも合計と一致しない。

## 10 1人当たり県民所得と県税負担額

税目		区分	石川 (A)	富山 (B)	福井 (C)	全国 (D)	(単位 円、%)		
							全国を100とした場合 石川 A/D	富山 B/D	福井 C/D
県民税	個人	均等割・所得割	36,181	36,571	36,018	36,017	100.5	101.5	100.0
		配当割	935	1,192	1,192	1,324	70.6	90.0	90.0
		株式等譲渡所得割	568	661	665	780	72.8	84.7	85.3
	法人	法人	6,012	4,706	5,305	6,509	92.4	72.3	81.5
		利子割	190	257	211	240	79.2	107.1	87.9
		事業税	個人	1,455	1,184	1,356	1,676	86.8	70.6
地方消費税	法人	31,946	30,100	37,853	34,756	91.9	86.6	108.9	
	譲渡割	25,561	27,633	25,710	27,919	91.6	99.0	92.1	
自動車税	貨物割	2,186	2,699	1,335	10,090	21.7	26.7	13.2	
	不動産取得税	2,759	2,190	2,189	3,204	86.1	68.4	68.3	
自動車税	県たばこ税	1,097	1,050	1,112	1,106	99.2	94.9	100.5	
	ゴルフ場利用税	482	286	307	341	141.3	83.9	90.0	
自動車税	自動車取得税	1,000	899	1,014	823	121.5	109.2	123.2	
	軽油引取税	8,885	10,469	10,677	7,489	118.6	139.8	142.6	
自動車税	自動車税	15,448	16,140	15,676	12,130	127.4	133.1	129.2	
	環境性能割	441	365	462	364	121.2	100.3	126.9	
	種別割	109	102	104	94	116.0	108.5	110.6	
自動車税	鉾区税	—	1	3	3	—	33.3	100.0	
	県固定資産税	—	—	—	63	—	—	—	
自動車税	旧法による税	—	—	—	—	—	—	—	
	法定外普通税	677	—	14,492	368	184.0	—	3,938.0	
<b>普通税計</b>		<b>135,932</b>	<b>136,505</b>	<b>155,681</b>	<b>145,296</b>	<b>93.6</b>	<b>93.9</b>	<b>107.1</b>	
自動車税	狩猟税	10	6	13	6	166.7	100.0	216.7	
	法定外目的税	—	—	—	90	—	—	—	
<b>目的税計</b>		<b>10</b>	<b>6</b>	<b>13</b>	<b>96</b>	<b>10.4</b>	<b>6.3</b>	<b>13.5</b>	
<b>税計イ</b>		<b>135,942</b>	<b>136,511</b>	<b>155,694</b>	<b>145,392</b>	<b>93.5</b>	<b>93.9</b>	<b>107.1</b>	
県民(国民)所得 (平成29年度) 口		2,962,000	3,319,000	3,265,000	3,190,000	92.9	104.0	102.4	
県税負担率 (イ/口)		4.7	4.1	4.9	4.6				
人口		1,137,649	1,043,502	767,937	126,166,948				

(注) 1 人口は、「都道府県人口の推計」(R1. 10. 1現在、総務省統計局)による。

2 1人当たり県民所得については、各県発表の平成29年度「1人当たり県民所得」(各県統計所管課)を記載。

3 1人当たり国民所得については、平成29年度「1人当たり国民所得」(出典:「平成30年版国民経済計算年報」[内閣府])を記載。

## 1 1 県民の租税負担額

年 度	県民所得 (百万円)	租 税 負 担 額 ( 千 円 )			
		総 額	国 税	県 税	市町村税
H27	3,164,058	654,468,954	333,313,000	145,669,067	175,486,887
H28	3,310,315	662,694,521	334,546,000	149,882,366	178,266,155
H29	3,329,366	683,310,257	353,049,000	149,821,203	180,440,054
H30	3,399,222	686,507,308	348,667,000	155,022,856	182,817,452
R元	3,399,222	707,228,711	367,589,000	154,654,440	184,985,271

- (注) 1 県人口については、各年度末日現在の「住民基本台帳月報」(市町支援課所管)による。  
 2 県民所得については、前年度の「県民所得」(県民文化スポーツ部統計情報室所管)を記載。  
 3 令和元年度の県民所得については、未公表のため、前年度と同様とする。

## 1 2 租税収入の実質的分配額

区 分	徴 収 額					国 から 地 方 へ				
	租税合計	国 税 (石川県分)	地 方 税			地 方 交 付 税		地 方 譲 与 税		
			県 税	市町村税	小 計	県	市 町	県	市 町	
年 度	A + B	A	イ	ロ	B	ハ	ニ	ホ	ヘ	
H27	金 額	654,468,954	333,313,000	145,669,067	175,486,887	321,155,954	127,047,740	113,471,094	22,114,045	4,177,000
	構成比	100.0	50.9	22.3	26.8	49.1	-	-	-	-
H28	金 額	662,694,521	334,546,000	149,882,366	178,266,155	328,148,521	129,258,867	107,867,969	18,810,032	4,133,640
	構成比	100.0	50.5	22.6	26.9	49.5	-	-	-	-
H29	金 額	683,310,257	353,049,000	149,821,203	180,440,054	330,261,257	127,127,844	105,027,052	19,413,000	4,117,100
	構成比	100.0	51.7	21.9	26.4	48.3	-	-	-	-
H30	金 額	686,507,308	348,667,000	155,022,856	182,817,452	337,840,308	125,469,490	101,159,838	21,654,756	4,168,095
	構成比	100.0	50.8	22.6	26.6	49.2	-	-	-	-
R元	金 額	707,228,711	367,589,000	154,654,440	184,985,271	339,639,711	122,531,824	99,795,956	21,151,420	4,297,159
	構成比	100.0	52.0	21.9	26.2	48.0	-	-	-	-

- (注) 1 国庫支出金には、地方特例交付金、交通安全対策特別交付金及び国固有地提供施設等所在市町村助成交付金を含む。  
 2 県(市町)から国への負担額は、国直轄事業負担金に係る国への現金納付額及び国に対する交付公債の元利償還額の合計額である。  
 3 県から市町への交付金は、県民税配当割交付金、県民税株式等譲渡所得割交付金、県民税利子割交付金、地方消費税交付金、ゴルフ場利用税交付金、  
 4 市町から県への負担金は、県営事業負担金に係る県への現金納付額である。



(平成27年度～令和元年度)

租 税 負 担 率 ( % )				1 人 当 たり 負 担 額 ( 円 )			
総 額	国 税	県 税	市町村税	総 額	国 税	県 税	市町村税
20.6	10.5	4.6	5.5	567,613	289,078	126,337	152,198
20.0	10.1	4.5	5.4	576,309	290,936	130,345	155,028
20.5	10.6	4.5	5.4	596,408	308,149	130,767	157,492
20.3	10.3	4.6	5.4	601,728	305,609	135,878	160,241
20.7	10.8	4.5	5.4	623,305	323,969	136,302	163,034

(平成27年度～令和元年度)

(単位 千円、%)

の 交 付 金			県 から 国 へ の 負 担 額	県 から 市 町 へ の 交 付 金	市 町 村 から 国 へ の 負 担 額	市 町 村 から 県 へ の 負 担 額	実 質 分 配 額		
国 庫 支 出 金	小 計	国					県	市 町	
県		市 町	C	D	E	F	G	A-C+D +F	+I+H+ホ +ト-D -E+G
ト	チ	C	D	E	F	G	A-C+D +F	+I+H+ホ +ト-D -E+G	ロ+ニ+ハ +チ+E -F-G
63,776,853	72,860,569	403,447,301	7,622,777	58,650,880	344,201	3,159,985	△ 62,167,323	295,494,033	421,142,244
-	-	-	-	-	-	-	△ 9.5	45.2	64.3
64,300,024	74,784,441	399,154,973	9,006,848	56,358,372	519,774	2,679,859	△ 55,082,351	299,565,928	418,210,944
-	-	-	-	-	-	-	△ 8.3	45.2	63.1
70,537,435	78,304,580	404,527,011	8,085,418	60,362,074	625,974	2,963,257	△ 42,766,619	301,415,247	424,661,629
-	-	-	-	-	-	-	△ 6.3	44.1	62.1
63,675,413	72,623,368	388,750,960	8,297,190	58,588,260	709,721	3,662,655	△ 31,077,049	302,599,720	414,984,637
-	-	-	-	-	-	-	△ 4.5	44.1	60.4
69,255,876	78,149,270	395,181,505	9,546,528	58,732,202	280,963	4,721,345	△ 17,765,014	304,036,175	420,957,550
-	-	-	-	-	-	-	△ 2.5	43.0	59.5

金、特別地方消費税交付金、自動車取得税交付金及び自動車税環境性能割交付金並びに県支出金の合計額である。

# 1 3 令和元年度都道府県

## (1) 調定収入見込額

(単位 千円、%)

都道府県	予算額		調定額		収入額		収入率	
	税 額	前年度比	税 額	前年度比	税 額	前年度比	令和元年度	平成30年度
北海道	595,123,984	100.0	606,611,602	100.3	597,467,961	100.3	98.5	98.4
青 森	145,305,405	101.9	147,671,560	101.9	145,874,817	102.1	98.8	98.7
岩 手	129,240,000	96.3	131,662,359	96.8	130,017,622	96.9	98.8	98.7
宮 城	291,830,000	97.7	295,536,411	97.7	292,034,915	97.7	98.8	98.8
秋 田	90,426,382	98.2	92,535,031	98.8	91,458,940	99.0	98.8	98.7
山 形	110,000,000	98.8	111,717,855	98.9	110,434,365	98.9	98.9	98.8
福 島	233,785,344	98.0	238,744,412	98.1	234,269,493	98.1	98.1	98.2
茨 城	378,085,070	98.8	383,262,020	98.7	378,367,926	98.8	98.7	98.7
栃 木	244,000,000	97.8	247,882,099	98.1	244,648,525	98.3	98.7	98.5
群 馬	245,000,000	98.7	249,256,933	98.7	245,751,598	98.9	98.6	98.5
埼 玉	763,000,000	99.7	780,593,356	99.7	768,104,088	99.9	98.4	98.2
千 葉	963,479,000	98.5	995,796,378	99.4	979,749,129	99.5	98.4	98.3
東 京	4,214,350,578	101.9	4,260,595,682	103.2	4,222,199,260	103.3	99.1	99.1
神奈川	1,117,301,364	96.7	1,131,930,285	96.9	1,117,554,294	96.9	98.7	98.7
新 潟	253,120,000	97.2	255,428,941	97.1	253,277,756	97.1	99.2	99.1
富 山	141,601,000	101.4	144,737,458	101.0	142,449,334	101.1	98.4	98.4
石 川	153,967,132	101.9	156,897,999	99.7	154,654,440	99.8	98.6	98.5
福 井	118,523,965	101.8	120,779,912	101.1	119,563,637	101.2	99.0	98.9
山 梨	93,528,594	97.8	94,689,832	96.3	93,587,069	96.5	98.8	98.7
長 野	233,505,275	99.5	236,715,605	99.6	234,377,745	99.6	99.0	99.0
岐 阜	241,600,000	99.5	247,784,691	99.2	243,763,847	99.4	98.4	98.1
静 岡	470,000,000	97.2	478,680,152	97.6	472,984,271	97.8	98.8	98.7
愛 知	1,195,100,000	98.0	1,213,977,784	97.8	1,200,555,306	97.8	98.9	98.9
三 重	248,608,000	94.5	257,531,817	95.7	254,270,212	95.6	98.7	98.8
滋 賀	171,790,000	101.5	175,419,719	101.2	172,202,319	101.3	98.2	98.1
京 都	275,862,000	103.1	278,917,165	103.2	275,704,817	103.1	98.8	99.0
大 阪	1,449,343,000	99.2	1,472,475,732	100.0	1,459,873,644	100.2	99.1	99.0
兵 庫	711,842,700	99.9	720,266,557	99.9	710,588,805	100.0	98.7	98.6
奈 良	120,600,000	100.9	122,998,248	100.4	120,761,820	100.6	98.2	98.0
和歌山	92,708,000	99.6	95,894,564	100.8	94,476,949	100.9	98.5	98.5
鳥 取	54,472,866	102.7	54,962,290	102.0	54,454,529	102.1	99.1	99.0
島 根	69,327,868	101.4	70,331,598	102.1	69,799,848	102.1	99.2	99.3
岡 山	232,623,614	100.1	235,493,432	99.2	233,066,408	99.4	99.0	98.7
広 島	325,939,000	98.8	330,648,159	97.7	325,794,562	97.8	98.5	98.4
山 口	175,721,394	98.8	182,332,754	100.7	180,440,029	100.8	99.0	98.9
徳 島	75,000,000	98.0	77,429,632	98.0	76,706,156	98.2	99.1	98.9
香 川	122,783,011	99.3	125,430,388	99.8	124,126,530	99.9	99.0	98.8
愛 媛	151,700,000	102.2	152,891,294	102.1	151,768,172	102.2	99.3	99.1
高 知	64,671,322	98.3	65,516,137	99.3	64,926,017	99.5	99.1	99.0
福 岡	619,999,815	99.2	632,571,498	99.3	624,388,777	99.4	98.7	98.6
佐 賀	89,379,000	101.2	91,316,745	101.3	90,375,070	101.4	99.0	98.9
長 崎	119,489,347	98.7	121,074,155	98.7	119,648,913	98.7	98.8	98.8
熊 本	156,424,029	97.4	160,207,017	98.1	158,020,083	98.2	98.6	98.5
大 分	125,090,000	100.4	126,694,739	100.4	125,141,420	100.4	98.8	98.7
宮 崎	98,114,307	97.4	100,766,663	98.3	99,638,651	98.4	98.9	98.8
鹿児島	147,309,186	98.9	150,108,055	99.0	148,114,101	99.1	98.7	98.6
沖 縄	135,295,561	104.5	138,196,936	104.5	136,220,953	103.9	98.6	99.1
<b>合 計</b>	<b>18,255,967,113</b>	<b>99.6</b>	<b>18,562,963,651</b>	<b>100.0</b>	<b>18,343,655,124</b>	<b>100.1</b>	<b>98.8</b>	<b>98.7</b>

出典：地方行財政調査会（2019年度都道府県税決算見込額調べ（出納閉鎖日現在））

# 税徴収実績調（決算見込額）

## （2）税目別決算見込額

（単位 千円、％）

都道府県	個人都道府県民税(均等割及び所得割)			個人都道府県民税(配当割)			個人都道府県民税(株式等譲渡所得割)		
	調定額	収入額	収入率	調定額	収入額	収入率	調定額	収入額	収入率
北海道	142,199,612	136,899,656	96.3	2,562,677	2,562,677	100.0	1,670,797	1,670,797	100.0
青森	35,459,833	33,892,433	95.6	437,222	437,222	100.0	242,860	242,860	100.0
岩手	37,400,200	36,298,309	97.1	532,168	532,168	100.0	282,371	282,371	100.0
宮城	62,542,659	59,921,919	95.8	1,422,281	1,422,281	100.0	879,251	879,251	100.0
秋田	26,611,731	25,718,422	96.6	364,931	364,931	100.0	221,710	221,710	100.0
山形	33,124,503	32,048,138	96.8	544,048	544,048	100.0	330,649	330,649	100.0
福島	63,645,766	60,851,309	95.6	1,299,179	1,299,179	100.0	635,336	635,336	100.0
茨城	111,123,065	107,525,261	96.8	2,764,128	2,764,128	100.0	1,682,387	1,682,387	100.0
栃木	75,132,018	72,187,882	96.1	1,826,928	1,826,928	100.0	1,269,061	1,269,061	100.0
群馬	72,156,075	69,250,645	96.0	1,804,355	1,804,355	100.0	1,076,546	1,076,546	100.0
埼玉	287,169,910	276,551,414	96.3	9,056,826	9,057,876	100.0	5,510,579	5,510,579	100.0
千葉	263,470,588	250,788,333	95.2	8,566,271	8,566,271	100.0	5,647,049	5,647,049	100.0
東京	927,407,839	900,754,973	97.1	35,883,513	35,883,513	100.0	22,214,223	22,214,223	100.0
神奈川	319,980,063	310,486,093	97.0	15,361,486	15,361,486	100.0	9,265,160	9,265,160	100.0
新潟	57,933,802	56,121,666	96.9	1,798,156	1,798,156	100.0	974,997	974,997	100.0
富山	39,802,997	38,161,903	95.9	1,243,437	1,243,437	100.0	689,934	689,934	100.0
石川	42,739,085	41,161,594	96.3	1,063,294	1,063,294	100.0	645,924	645,924	100.0
福井	28,630,031	27,659,619	96.6	915,692	915,692	100.0	510,730	510,730	100.0
山梨	29,815,587	28,948,546	97.1	700,279	700,279	100.0	456,359	456,359	100.0
長野	73,022,942	71,291,025	97.6	1,860,876	1,860,876	100.0	1,059,892	1,059,892	100.0
岐阜	75,159,257	72,259,836	96.1	2,112,513	2,112,513	100.0	1,126,443	1,126,443	100.0
静岡	119,031,140	114,387,184	96.1	4,027,975	4,027,975	100.0	2,721,034	2,721,034	100.0
愛知	300,962,334	290,554,181	96.5	13,884,750	13,884,750	100.0	7,182,624	7,182,624	100.0
三重	70,317,736	67,640,946	96.2	2,280,854	2,280,853	100.0	1,253,951	1,253,951	100.0
滋賀	54,862,160	52,901,770	96.4	1,573,906	1,573,906	100.0	1,080,699	1,080,699	100.0
京都	70,591,654	68,959,881	97.7	4,359,628	4,359,628	100.0	2,390,122	2,390,122	100.0
大阪	281,309,430	272,667,810	96.9	14,155,868	14,155,868	100.0	8,200,811	8,200,811	100.0
兵庫	197,261,637	189,813,036	96.2	10,117,771	10,117,771	100.0	5,465,332	5,465,332	100.0
奈良	50,109,584	48,644,178	97.1	2,879,213	2,879,213	100.0	1,654,300	1,654,300	100.0
和歌山	29,260,676	28,428,540	97.2	1,261,943	1,261,943	100.0	663,078	663,078	100.0
鳥取	16,286,496	15,918,538	97.7	466,980	466,980	100.0	327,307	327,307	100.0
島根	20,358,770	19,997,761	98.2	472,387	472,387	100.0	229,406	229,406	100.0
岡山	51,733,019	50,099,705	96.8	2,168,229	2,168,229	100.0	1,175,050	1,175,050	100.0
広島	83,594,646	80,425,100	96.2	3,156,907	3,156,907	100.0	1,651,223	1,651,223	100.0
山口	45,896,704	44,420,408	96.8	1,296,107	1,296,107	100.0	673,447	673,447	100.0
徳島	22,930,043	22,445,018	97.9	1,227,552	1,227,552	100.0	636,624	636,624	100.0
香川	33,354,322	32,293,872	96.8	1,373,566	1,373,566	100.0	627,284	627,284	100.0
愛媛	41,456,861	40,657,494	98.1	1,202,109	1,202,109	100.0	707,619	707,619	100.0
高知	20,836,312	20,370,856	97.8	517,145	517,145	100.0	285,348	285,348	100.0
福岡	134,322,015	128,896,173	96.0	4,252,748	4,252,748	100.0	2,602,699	2,602,699	100.0
佐賀	24,136,781	23,549,426	97.6	446,250	446,250	100.0	236,089	236,089	100.0
長崎	39,163,932	37,968,367	96.9	675,651	675,651	100.0	370,762	370,762	100.0
熊本	40,367,847	38,785,830	96.1	922,276	922,276	100.0	535,242	535,242	100.0
大分	34,078,981	33,216,721	97.5	622,116	622,116	100.0	365,423	365,423	100.0
宮崎	29,881,260	29,101,567	97.4	491,540	491,540	100.0	281,699	281,699	100.0
鹿児島	44,912,334	43,489,089	96.8	642,140	642,140	100.0	389,358	389,358	100.0
沖縄	41,350,847	39,820,696	96.3	430,770	430,770	100.0	271,729	271,729	100.0
<b>合計</b>	<b>4,702,895,085</b>	<b>4,544,233,123</b>	<b>96.6</b>	<b>167,026,641</b>	<b>167,027,690</b>	<b>100.0</b>	<b>98,370,519</b>	<b>98,370,519</b>	<b>100.0</b>

(単位 千円、%)

都道府県	法人道府県民税			県民税利子割			個人事業税		
	調定額	収入額	収入率	調定額	収入額	収入率	調定額	収入額	収入率
北海道	20,813,581	20,660,087	99.3	758,177	758,177	100.0	5,262,435	4,908,754	93.3
青森	3,683,038	3,672,729	99.7	181,290	181,290	100.0	961,012	944,750	98.3
岩手	5,024,982	5,006,347	99.6	143,024	143,024	100.0	1,208,587	1,175,630	97.3
宮城	13,307,288	13,260,654	99.6	283,490	283,490	100.0	3,321,257	3,188,634	96.0
秋田	3,190,401	3,181,140	99.7	135,740	135,740	100.0	832,244	816,497	98.1
山形	3,950,584	3,934,076	99.6	185,594	185,594	100.0	1,164,911	1,125,405	96.6
福島	8,553,959	8,449,116	98.8	258,195	258,195	100.0	2,027,791	1,869,354	92.2
茨城	13,287,298	13,229,547	99.6	486,044	486,044	100.0	3,327,276	3,191,908	95.9
栃木	9,804,176	9,783,435	99.8	284,463	284,463	100.0	2,208,853	2,150,499	97.4
群馬	10,520,931	10,493,206	99.7	357,376	357,376	100.0	2,145,607	2,085,276	97.2
埼玉	26,238,613	26,135,233	99.6	1,346,457	1,348,238	100.1	13,850,480	13,580,407	98.1
千葉	24,103,780	23,940,031	99.3	1,188,716	1,188,716	100.0	8,420,957	8,198,334	97.4
東京	259,100,540	257,531,977	99.4	7,009,343	7,002,190	99.9	54,713,211	53,691,469	98.1
神奈川	41,432,646	41,321,537	99.7	1,602,121	1,602,122	100.0	19,325,080	18,972,330	98.2
新潟	9,199,364	9,185,087	99.8	343,507	343,507	100.0	2,321,696	2,256,011	97.2
富山	4,932,358	4,910,518	99.6	268,407	268,407	100.0	1,276,763	1,235,821	96.8
石川	6,874,225	6,838,874	99.5	216,522	216,522	100.0	1,731,596	1,655,395	95.6
福井	4,091,247	4,074,202	99.6	162,218	162,218	100.0	1,078,587	1,041,056	96.5
山梨	4,036,877	4,019,070	99.6	144,693	144,693	100.0	1,117,249	1,076,627	96.4
長野	9,040,057	9,010,327	99.7	405,170	405,170	100.0	2,058,668	1,999,753	97.1
岐阜	8,885,232	8,817,192	99.2	519,472	519,473	100.0	2,980,803	2,829,376	94.9
静岡	17,956,196	17,907,339	99.7	837,125	837,125	100.0	6,106,590	5,955,090	97.5
愛知	61,459,317	61,453,765	100.0	1,922,024	1,922,024	100.0	14,796,701	14,450,297	97.7
三重	8,598,350	8,573,703	99.7	437,725	437,725	100.0	2,504,433	2,451,513	97.9
滋賀	7,813,578	7,792,821	99.7	349,544	349,544	100.0	1,661,075	1,606,824	96.7
京都	15,538,079	15,434,577	99.3	522,421	522,421	100.0	4,262,193	4,159,329	97.6
大阪	81,844,012	81,772,277	99.9	2,991,094	2,991,094	100.0	16,186,133	15,854,321	98.0
兵庫	22,850,632	22,754,883	99.6	1,527,382	1,527,382	100.0	7,532,239	7,360,055	97.7
奈良	3,626,156	3,610,106	99.6	424,391	424,391	100.0	1,378,822	1,358,578	98.5
和歌山	3,493,222	3,483,720	99.7	266,364	266,364	100.0	1,090,512	1,082,213	99.2
鳥取	1,986,614	1,983,260	99.8	126,655	126,655	100.0	524,473	513,815	98.0
島根	2,878,018	2,872,169	99.8	164,209	164,209	100.0	688,446	667,823	97.0
岡山	9,387,504	9,351,971	99.6	424,659	424,659	100.0	2,000,326	1,911,730	95.6
広島	14,095,327	14,037,054	99.6	705,758	705,758	100.0	4,060,043	3,963,663	97.6
山口	6,383,605	6,371,303	99.8	442,924	442,924	100.0	1,588,349	1,559,025	98.2
徳島	3,378,879	3,363,210	99.5	174,143	174,143	100.0	582,909	564,800	96.9
香川	5,492,617	5,468,754	99.6	311,750	311,750	100.0	899,002	885,874	98.5
愛媛	6,038,860	6,020,950	99.7	380,012	380,012	100.0	1,377,338	1,319,894	95.8
高知	2,338,448	2,332,230	99.7	227,735	227,735	100.0	841,801	834,731	99.2
福岡	26,423,867	26,270,517	99.4	719,420	719,420	100.0	7,446,892	7,209,603	96.8
佐賀	3,182,554	3,171,624	99.7	137,635	137,635	100.0	944,983	922,209	97.6
長崎	4,655,225	4,640,068	99.7	144,124	144,124	100.0	1,385,268	1,352,329	97.6
熊本	6,784,361	6,754,101	99.6	184,432	184,432	100.0	2,062,666	1,984,266	96.2
大分	4,436,411	4,395,804	99.1	182,832	182,832	100.0	1,106,519	1,075,750	97.2
宮崎	3,487,886	3,462,828	99.3	98,046	98,046	100.0	1,140,554	1,113,571	97.6
鹿児島	5,109,776	5,082,317	99.5	194,975	194,975	100.0	1,378,400	1,350,612	98.0
沖縄	5,409,215	5,382,726	99.5	122,957	122,957	100.0	1,957,429	1,931,463	98.7
<b>合計</b>	<b>824,719,886</b>	<b>821,198,462</b>	<b>99.6</b>	<b>30,300,355</b>	<b>30,294,985</b>	<b>100.0</b>	<b>216,839,159</b>	<b>211,432,664</b>	<b>97.5</b>

(単位 千円、%)

都道府県	法人事業税			地方消費税(譲渡割)			地方消費税(貨物割)		
	調定額	収入額	収入率	調定額	収入額	収入率	調定額	収入額	収入率
北海道	124,526,844	123,966,259	99.5	113,656,100	113,656,100	100.0	26,228,644	26,228,644	100.0
青森	24,386,416	24,359,957	99.9	24,572,744	24,572,744	100.0	2,144,142	2,144,142	100.0
岩手	25,928,860	25,864,145	99.8	21,188,723	21,188,723	100.0	137,109	137,109	100.0
宮城	74,545,392	74,384,263	99.8	52,749,160	52,749,160	100.0	13,081,319	13,081,319	100.0
秋田	18,238,767	18,225,070	99.9	14,452,137	14,452,137	100.0	1,304,444	1,304,444	100.0
山形	21,986,201	21,966,041	99.9	19,274,527	19,274,527	100.0	1,091,142	1,091,142	100.0
福島	55,994,883	55,368,196	98.9	35,276,214	35,276,214	100.0	1,808,629	1,808,629	100.0
茨城	81,196,909	80,971,781	99.7	50,237,833	50,237,833	100.0	17,945,358	17,945,358	100.0
栃木	53,961,899	53,932,839	99.9	33,986,349	33,986,349	100.0	419,235	419,235	100.0
群馬	55,681,944	55,476,023	99.6	41,712,421	41,712,421	100.0	200,094	200,094	100.0
埼玉	141,667,257	141,380,145	99.8	120,391,607	120,391,607	100.0	502,054	502,054	100.0
千葉	138,015,279	137,536,068	99.7	94,327,526	94,327,526	100.0	299,316,974	299,316,974	100.0
東京	1,213,021,036	1,207,510,389	99.5	1,285,821,927	1,285,821,927	100.0	193,069,612	193,069,612	100.0
神奈川	257,814,139	257,764,379	99.9	148,515,623	148,515,623	100.0	135,816,674	135,816,674	100.0
新潟	57,754,566	57,713,274	99.9	46,826,675	46,826,675	100.0	9,455,609	9,455,609	100.0
富山	31,469,964	31,409,867	99.8	28,835,263	28,835,263	100.0	2,816,663	2,816,663	100.0
石川	36,467,118	36,343,031	99.7	29,079,766	29,079,766	100.0	2,486,947	2,486,947	100.0
福井	29,103,950	29,068,891	99.9	19,743,659	19,743,659	100.0	1,025,431	1,025,431	100.0
山梨	22,390,821	22,345,656	99.8	11,019,982	11,019,982	100.0	118,408	118,408	100.0
長野	53,312,005	53,208,430	99.8	35,639,878	35,639,878	100.0	147,913	147,913	100.0
岐阜	50,761,127	50,640,727	99.8	44,907,713	44,907,713	100.0	178,232	178,232	100.0
静岡	126,300,753	126,136,555	99.9	69,608,326	69,608,326	100.0	16,539,282	16,539,282	100.0
愛知	324,338,582	324,974,962	100.2	154,321,293	154,321,293	100.0	104,005,896	104,005,896	100.0
三重	53,757,592	53,679,608	99.9	31,740,028	31,740,028	100.0	24,932,685	24,932,685	100.0
滋賀	45,442,022	45,388,256	99.9	21,154,591	21,154,591	100.0	143,242	143,242	100.0
京都	81,115,788	80,877,075	99.7	43,058,234	43,058,234	100.0	778,992	778,992	100.0
大阪	387,950,456	388,393,945	100.1	317,869,986	317,869,986	100.0	168,162,062	168,162,062	100.0
兵庫	146,445,923	146,110,371	99.8	103,697,254	103,697,254	100.0	90,730,066	90,730,066	100.0
奈良	19,730,302	19,693,821	99.8	14,835,922	14,835,922	100.0	3,221	3,221	100.0
和歌山	19,352,584	19,321,333	99.8	15,050,127	15,050,127	100.0	3,576,800	3,576,800	100.0
鳥取	11,416,994	11,399,655	99.8	9,071,456	9,071,456	100.0	508,853	508,853	100.0
島根	16,237,940	16,207,274	99.8	11,631,866	11,631,866	100.0	542,275	542,275	100.0
岡山	52,297,704	52,218,561	99.8	38,743,684	38,743,684	100.0	21,233,763	21,233,763	100.0
広島	83,176,714	82,996,887	99.8	54,551,104	54,551,104	100.0	10,824,439	10,824,439	100.0
山口	36,976,897	36,939,876	99.9	28,019,518	28,019,518	100.0	22,573,715	22,573,715	100.0
徳島	17,444,496	17,345,671	99.4	9,995,152	9,995,152	100.0	1,819,487	1,819,487	100.0
香川	28,927,800	28,878,298	99.8	23,601,574	23,601,574	100.0	3,778,632	3,778,632	100.0
愛媛	35,894,444	35,840,320	99.8	22,335,498	22,335,498	100.0	9,383,065	9,383,065	100.0
高知	12,866,272	12,836,154	99.8	11,828,835	11,828,835	100.0	342,022	342,022	100.0
福岡	145,390,049	144,702,466	99.5	120,680,482	120,680,482	100.0	60,585,165	60,585,165	100.0
佐賀	19,617,673	19,580,085	99.8	14,096,602	14,096,602	100.0	1,348,181	1,348,181	100.0
長崎	23,611,089	23,583,570	99.9	20,345,703	20,345,703	100.0	5,004,050	5,004,050	100.0
熊本	34,711,863	34,597,020	99.7	27,242,959	27,242,959	100.0	1,034,976	1,034,976	100.0
大分	25,426,001	25,249,976	99.3	21,390,991	21,390,991	100.0	9,627,776	9,627,776	100.0
宮崎	20,587,840	20,492,416	99.5	16,132,172	16,132,172	100.0	403,985	403,985	100.0
鹿児島	27,813,017	27,716,583	99.7	26,043,775	26,043,775	100.0	3,676,960	3,676,960	100.0
沖縄	30,638,251	30,524,599	99.6	23,268,262	23,268,262	100.0	2,162,422	2,162,422	100.0
合計	4,395,694,423	4,385,120,768	99.8	3,522,531,220	3,522,531,220	100.0	1,273,016,645	1,273,016,645	100.0

(単位 千円、%)

都道府県	不動産取得税			道府県たばこ税			ゴルフ場利用税		
	調定額	収入額	収入率	調定額	収入額	収入率	調定額	収入額	収入率
北海道	16,573,457	15,905,488	96.0	7,094,974	7,094,957	100.0	1,573,855	1,569,098	99.7
青森	2,207,428	2,188,094	99.1	1,627,562	1,627,562	100.0	145,989	145,989	100.0
岩手	2,519,358	2,474,538	98.2	1,418,550	1,418,550	100.0	274,200	274,200	100.0
宮城	7,291,442	7,129,449	97.8	2,779,537	2,779,547	100.0	721,861	721,861	100.0
秋田	1,911,220	1,805,416	94.5	1,091,696	1,091,696	100.0	157,240	157,240	100.0
山形	2,041,741	2,000,515	98.0	1,097,062	1,097,062	100.0	113,185	113,185	100.0
福島	3,194,578	3,026,638	94.7	2,443,000	2,442,999	100.0	577,917	562,976	97.4
茨城	6,264,712	6,129,406	97.8	3,405,709	3,405,709	100.0	2,578,150	2,569,785	99.7
栃木	5,022,544	4,966,790	98.9	2,248,472	2,248,471	99.9	2,192,340	2,191,743	99.9
群馬	5,505,991	5,376,614	97.7	2,177,105	2,177,104	100.0	1,136,921	1,136,921	100.0
埼玉	19,689,817	19,327,358	98.2	7,422,176	7,422,192	100.0	2,084,728	2,084,728	100.0
千葉	18,857,326	18,045,259	95.7	6,508,319	6,508,277	100.0	4,191,004	4,191,004	100.0
東京	83,916,694	82,432,601	98.2	16,197,216	16,195,870	100.0	630,455	630,455	100.0
神奈川	28,767,497	26,858,262	93.4	8,861,004	8,860,997	99.9	1,506,052	1,506,052	100.0
新潟	4,865,375	4,749,997	97.6	2,343,222	2,343,220	100.0	542,400	536,946	99.0
富山	2,343,089	2,284,758	97.5	1,096,044	1,096,044	100.0	298,320	298,320	100.0
石川	3,257,093	3,138,335	96.4	1,248,386	1,248,381	100.0	553,365	548,258	99.1
福井	1,726,624	1,680,844	97.3	854,261	854,261	100.0	235,506	235,506	100.0
山梨	1,918,874	1,888,874	98.4	941,585	941,585	100.0	736,043	735,157	99.9
長野	4,841,962	4,755,556	98.2	2,035,108	2,035,108	100.0	795,522	794,425	99.9
岐阜	4,876,181	4,783,028	98.1	1,964,399	1,964,398	100.0	1,645,092	1,645,092	100.0
静岡	10,263,692	10,045,903	97.9	3,849,248	3,849,247	100.0	2,382,174	2,382,174	100.0
愛知	27,684,621	26,991,125	97.5	7,888,667	7,888,667	100.0	1,413,008	1,413,008	100.0
三重	5,633,939	5,590,592	99.2	1,916,624	1,916,624	100.0	1,666,715	1,666,715	100.0
滋賀	5,221,802	4,703,947	90.1	1,434,202	1,434,202	100.0	1,039,389	1,033,120	99.4
京都	9,889,665	9,409,455	95.1	2,708,137	2,708,138	100.0	741,259	741,259	100.0
大阪	43,548,054	41,327,140	94.9	11,064,027	11,064,018	100.0	1,360,355	1,359,179	99.9
兵庫	17,279,609	16,890,286	97.7	5,258,817	5,258,814	100.0	3,494,148	3,493,069	100.0
奈良	2,295,541	2,154,717	93.9	1,143,704	1,143,704	100.0	830,825	826,325	99.5
和歌山	1,799,771	1,719,093	95.5	1,058,549	1,058,549	100.0	313,892	313,892	100.0
鳥取	913,449	855,897	93.7	583,765	583,765	100.0	95,012	93,519	98.4
島根	1,325,009	1,303,040	98.3	640,651	640,651	100.0	92,581	92,581	100.0
岡山	4,583,600	4,506,956	98.3	2,021,722	2,021,722	100.0	647,500	647,500	100.0
広島	9,315,447	8,701,722	93.4	2,910,774	2,910,771	100.0	696,844	696,844	100.0
山口	2,711,317	2,684,094	99.0	1,427,163	1,427,163	100.0	457,967	457,967	100.0
徳島	1,665,085	1,628,654	97.8	792,444	792,444	100.0	240,364	240,364	100.0
香川	1,911,775	1,876,814	98.2	1,045,131	1,045,131	100.0	335,669	335,669	100.0
愛媛	3,311,798	3,256,988	98.3	1,417,163	1,417,163	100.0	339,120	339,120	100.0
高知	1,176,838	1,164,011	98.9	808,643	808,641	100.0	226,863	226,863	100.0
福岡	16,555,012	15,994,136	96.6	6,136,964	6,136,959	100.0	1,030,451	1,028,921	99.9
佐賀	1,837,403	1,787,274	97.3	984,092	984,092	100.0	281,845	281,845	100.0
長崎	2,602,611	2,554,134	98.1	1,506,567	1,506,567	100.0	280,006	280,006	100.0
熊本	4,999,752	4,865,366	97.3	1,976,222	1,976,222	100.0	567,893	567,893	100.0
大分	2,513,355	2,464,202	98.0	1,278,185	1,278,185	100.0	334,179	334,179	100.0
宮崎	2,425,241	2,398,599	98.9	1,253,937	1,253,937	100.0	395,303	395,303	100.0
鹿児島	3,882,643	3,708,658	95.5	1,756,728	1,756,728	100.0	383,836	383,454	99.9
沖縄	4,792,458	4,667,151	97.4	1,818,913	1,818,914	100.0	795,308	795,308	100.0
<b>合計</b>	<b>417,732,490</b>	<b>404,197,774</b>	<b>96.8</b>	<b>139,536,427</b>	<b>139,535,008</b>	<b>100.0</b>	<b>43,132,651</b>	<b>43,075,018</b>	<b>99.9</b>

(単位 千円、%)

都道府県	税目	自動車税			自動車税環境性能割			自動車税種別割		
		調定額	収入額	収入率	調定額	収入額	収入率	調定額	収入額	収入率
北海道		76,947,075	76,013,439	98.8	1,957,367	1,957,367	100.0	530,306	522,653	98.6
青森		16,580,862	16,460,620	99.3	410,900	410,900	100.0	110,512	110,512	100.0
岩手		17,710,910	17,632,491	99.6	404,827	404,827	100.0	115,801	115,801	100.0
宮城		33,070,097	32,827,352	99.3	853,751	853,751	100.0	264,887	264,410	99.8
秋田		13,454,974	13,418,968	99.7	327,764	327,764	100.0	87,064	87,064	100.0
山形		16,013,584	15,949,489	99.6	360,551	360,551	100.0	108,329	108,329	100.0
福島		30,748,840	30,229,712	98.3	721,145	721,145	100.0	232,941	232,941	100.0
茨城		50,401,782	49,827,311	98.9	1,218,858	1,218,858	100.0	381,092	380,779	99.9
栃木		34,807,938	34,685,779	99.6	819,089	819,089	100.0	269,582	269,582	100.0
群馬		34,038,209	33,861,659	99.5	857,179	857,179	100.0	241,766	241,766	100.0
埼玉		85,110,381	84,505,372	99.3	2,534,948	2,534,948	100.0	689,840	689,449	99.9
千葉		74,910,215	73,832,087	98.6	2,113,283	2,106,538	99.7	607,855	607,648	100.0
東京		103,320,663	102,536,511	99.2	4,783,272	4,786,488	100.1	906,365	906,431	100.0
神奈川		90,787,190	90,008,348	99.1	3,134,286	3,134,506	100.0	768,590	768,590	100.0
新潟		31,424,585	31,374,352	99.8	734,927	734,927	100.0	194,949	194,934	100.0
富山		16,918,121	16,841,663	99.5	381,306	381,306	100.0	105,943	105,943	100.0
石川		17,807,374	17,574,081	98.7	501,877	501,877	100.0	123,568	123,568	100.0
福井		12,134,750	12,038,337	99.2	354,341	354,341	100.0	79,652	79,652	100.0
山梨		12,904,093	12,802,869	99.2	302,975	302,975	100.0	80,456	80,440	100.0
長野		31,569,463	31,380,687	99.4	843,436	843,436	100.0	214,703	214,703	100.0
岐阜		31,902,687	31,472,596	98.7	862,143	862,143	100.0	237,619	237,602	100.0
静岡		53,872,356	53,490,659	99.3	1,460,938	1,460,938	100.0	396,132	396,132	100.0
愛知		116,082,530	115,168,188	99.2	4,185,896	4,185,822	100.0	1,020,743	1,020,696	100.0
三重		27,376,544	27,251,346	99.5	796,129	796,129	100.0	202,143	202,143	100.0
滋賀		18,170,176	17,991,479	99.0	556,265	556,265	100.0	141,628	141,587	100.0
京都		25,200,898	24,801,961	98.4	911,231	911,231	100.0	208,936	208,936	100.0
大阪		78,256,880	77,436,487	99.0	2,996,542	2,996,559	100.0	705,789	705,788	100.0
兵庫		61,576,844	60,872,039	98.9	1,940,276	1,940,276	100.0	476,291	476,251	100.0
奈良		15,192,316	14,975,016	98.6	433,073	433,073	100.0	112,521	112,502	100.0
和歌山		11,073,386	11,032,695	99.6	309,946	309,946	100.0	75,871	75,871	100.0
鳥取		6,973,965	6,955,932	99.7	170,309	170,309	100.0	48,054	48,054	100.0
島根		8,103,113	8,066,601	99.5	207,117	207,117	100.0	57,395	57,395	100.0
岡山		25,637,803	25,481,317	99.4	678,727	678,727	100.0	185,227	185,227	100.0
広島		33,294,156	33,120,389	99.5	1,075,547	1,075,547	100.0	272,929	272,929	100.0
山口		17,739,274	17,689,024	99.7	496,047	496,047	100.0	136,873	136,873	100.0
徳島		10,132,737	10,066,000	99.3	228,381	228,381	100.0	61,440	61,440	100.0
香川		13,087,479	12,967,211	99.1	296,159	296,159	100.0	88,923	88,871	99.9
愛媛		15,655,629	15,518,720	99.1	391,275	391,275	100.0	102,854	102,854	100.0
高知		7,771,497	7,725,929	99.4	171,152	171,152	100.0	49,163	49,163	100.0
福岡		59,878,188	59,487,459	99.3	1,844,889	1,844,889	100.0	492,208	492,208	100.0
佐賀		10,288,808	10,247,307	99.6	230,818	230,700	99.9	82,725	82,249	99.4
長崎		12,868,579	12,821,140	99.6	282,765	282,765	100.0	88,863	88,863	100.0
熊本		22,004,525	21,868,987	99.4	504,667	504,667	100.0	161,964	161,275	99.6
大分		14,191,594	14,109,073	99.4	327,020	327,020	100.0	98,358	98,358	100.0
宮崎		13,272,061	13,232,507	99.7	312,267	312,267	100.0	98,624	98,624	100.0
鹿児島		18,092,948	17,919,363	99.0	369,194	369,194	100.0	-	-	-
沖縄		14,932,844	14,825,615	99.3	254,135	254,128	100.0	133,721	131,291	98.2
<b>合計</b>		<b>1,543,290,924</b>	<b>1,530,396,166</b>	<b>99.2</b>	<b>45,908,990</b>	<b>45,905,499</b>	<b>100.0</b>	<b>11,851,196</b>	<b>11,838,377</b>	<b>99.9</b>

(単位 千円、%)

都道府県	鉦区税			固定資産税			法定外普通税		
	調定額	収入額	収入率	調定額	収入額	収入率	調定額	収入額	収入率
北海道	33,873	33,803	99.8	597,197	597,197	100.0	899,960	899,960	100.0
青森	2,654	2,654	100.0	515,796	515,796	100.0	19,414,157	19,414,157	100.0
岩手	18,536	18,134	97.8	-	-	-	-	-	-
宮城	2,537	2,537	100.0	-	-	-	181,020	181,020	100.0
秋田	10,579	10,037	94.9	-	-	-	-	-	-
山形	2,536	2,536	100.0	-	-	-	-	-	-
福島	10,382	10,382	100.0	4,401,838	4,401,838	100.0	-	-	-
茨城	4,358	4,308	98.9	-	-	-	1,231,648	1,231,648	100.0
栃木	7,869	7,869	100.0	-	-	-	-	-	-
群馬	1,717	1,717	100.0	-	-	-	-	-	-
埼玉	5,153	5,126	99.5	-	-	-	-	-	-
千葉	41,692	41,692	100.0	-	-	-	-	-	-
東京	2,119	2,119	100.0	-	-	-	-	-	-
神奈川	1	1	100.0	-	-	-	-	-	-
新潟	41,762	41,762	100.0	-	-	-	3,460,042	3,460,042	100.0
富山	891	891	100.0	-	-	-	-	-	-
石川	428	428	100.0	-	-	-	770,452	770,452	100.0
福井	2,217	2,217	100.0	-	-	-	11,129,249	11,129,249	100.0
山梨	234	234	100.0	-	-	-	-	-	-
長野	2,613	2,553	97.7	-	-	-	-	-	-
岐阜	20,903	16,510	79.0	-	-	-	-	-	-
静岡	4,049	4,049	100.0	-	-	-	1,240,416	1,240,416	100.0
愛知	2,509	2,509	100.0	2,479,880	2,479,880	100.0	-	-	-
三重	2,905	2,905	100.0	-	-	-	-	-	-
滋賀	7,262	7,262	100.0	-	-	-	-	-	-
京都	625	507	81.1	-	-	-	-	-	-
大阪	40	40	100.0	43	43	100.0	-	-	-
兵庫	10,368	10,368	100.0	-	-	-	-	-	-
奈良	680	680	100.0	-	-	-	-	-	-
和歌山	91	91	100.0	-	-	-	-	-	-
鳥取	734	734	100.0	-	-	-	-	-	-
島根	1,153	1,153	100.0	-	-	-	743,366	743,366	100.0
岡山	10,811	10,811	100.0	-	-	-	-	-	-
広島	4,418	4,418	100.0	-	-	-	-	-	-
山口	8,795	8,795	100.0	-	-	-	-	-	-
徳島	1,386	1,386	100.0	-	-	-	-	-	-
香川	12	12	100.0	-	-	-	-	-	-
愛媛	3,561	2,861	80.3	-	-	-	1,170,792	1,170,792	100.0
高知	7,316	7,316	100.0	-	-	-	-	-	-
福岡	5,252	4,520	86.1	-	-	-	-	-	-
佐賀	231	231	100.0	-	-	-	3,364,379	3,364,379	100.0
長崎	3,720	3,720	100.0	-	-	-	-	-	-
熊本	9,431	8,991	95.3	-	-	-	-	-	-
大分	12,339	12,339	100.0	-	-	-	-	-	-
宮崎	7,643	7,643	100.0	-	-	-	-	-	-
鹿児島	12,225	8,848	72.4	-	-	-	1,772,577	1,772,577	100.0
沖縄	7,386	7,176	97.2	-	-	-	1,006,816	1,006,816	100.0
<b>合計</b>	<b>337,996</b>	<b>326,876</b>	<b>96.7</b>	<b>7,994,754</b>	<b>7,994,754</b>	<b>100.0</b>	<b>46,384,874</b>	<b>46,384,874</b>	<b>100.0</b>



(単位 千円、%)

都道府県	自動車取得税			軽油引取税			狩猟税		
	調定額	収入額	収入率	調定額	収入額	収入率	調定額	収入額	収入率
北海道	5,071,306	5,069,581	100.0	56,739,831	55,581,104	98.0	45,498	45,498	100.0
青森	1,130,131	1,130,131	100.0	13,367,891	13,331,154	99.7	4,469	4,469	100.0
岩手	1,073,882	1,073,882	100.0	16,171,635	15,868,737	98.1	13,197	13,197	100.0
宮城	1,853,151	1,853,080	100.0	25,971,654	25,836,560	99.5	11,814	11,814	100.0
秋田	920,183	920,183	100.0	8,985,587	8,985,273	99.9	1,465	1,465	100.0
山形	968,012	968,012	100.0	9,175,894	9,150,264	99.7	4,425	4,425	100.0
福島	1,615,914	1,615,914	100.0	24,805,992	24,717,507	99.6	14,891	14,891	100.0
茨城	2,712,024	2,712,024	100.0	32,970,876	32,812,082	99.5	41,249	41,249	100.0
栃木	1,755,526	1,755,526	100.0	21,841,568	21,838,796	99.9	24,189	24,189	100.0
群馬	2,006,910	2,006,910	100.0	17,616,238	17,616,238	100.0	19,548	19,548	100.0
埼玉	5,617,562	5,617,562	100.0	51,684,171	51,439,003	99.5	20,797	20,797	100.0
千葉	4,614,823	4,614,126	100.0	40,862,349	40,260,824	98.5	32,372	32,372	100.0
東京	9,266,007	9,265,957	100.0	40,619,997	39,250,620	96.6	4,146	4,146	100.0
神奈川	6,526,395	6,526,312	99.9	42,450,002	40,769,548	96.0	16,266	16,266	100.0
新潟	1,972,004	1,972,004	100.0	23,058,567	23,011,854	99.8	11,813	11,813	100.0
富山	937,877	937,877	100.0	11,313,921	10,924,559	96.6	6,160	6,160	100.0
石川	1,137,904	1,137,904	100.0	10,181,334	10,108,068	99.3	11,741	11,741	100.0
福井	778,588	778,588	100.0	8,213,111	8,199,076	99.8	10,068	10,068	100.0
山梨	730,977	730,977	100.0	7,260,718	7,260,718	100.0	13,621	13,621	100.0
長野	2,029,010	2,029,010	100.0	17,817,367	17,679,983	99.2	19,020	19,020	100.0
岐阜	2,125,938	2,125,892	100.0	17,442,860	17,248,989	98.9	243	243	100.0
静岡	3,472,936	3,472,936	100.0	38,486,739	38,483,310	100.0	38,477	38,477	100.0
愛知	8,707,200	8,707,087	100.0	61,070,053	59,380,708	97.2	11,957	11,957	100.0
三重	1,915,754	1,915,754	100.0	21,732,686	21,471,968	98.8	18,863	18,863	100.0
滋賀	1,332,731	1,332,731	100.0	13,389,590	12,964,216	96.8	14,347	14,347	100.0
京都	2,032,999	2,033,295	100.0	14,395,729	14,140,033	98.2	19,283	19,283	100.0
大阪	6,292,989	6,292,910	100.0	47,881,188	47,346,866	98.9	8,275	8,275	100.0
兵庫	4,260,561	4,260,561	100.0	40,304,891	39,774,475	98.7	36,516	36,516	100.0
奈良	984,446	984,446	100.0	7,184,401	6,848,797	95.3	11,922	11,922	100.0
和歌山	800,333	800,333	100.0	6,432,451	6,017,393	93.5	14,968	14,968	100.0
鳥取	464,708	464,708	100.0	4,981,612	4,950,238	99.4	6,035	6,035	100.0
島根	568,583	568,583	100.0	5,200,906	5,145,784	98.9	11,796	11,796	100.0
岡山	1,632,551	1,632,551	100.0	20,259,270	19,938,119	98.4	17,800	17,800	100.0
広島	2,434,240	2,434,240	100.0	24,152,528	23,590,452	97.7	24,694	24,694	100.0
山口	1,175,000	1,175,000	100.0	14,095,571	13,835,262	98.2	12,005	12,005	100.0
徳島	564,828	564,828	100.0	5,540,286	5,537,606	100.0	13,163	13,163	100.0
香川	766,313	766,313	100.0	9,527,874	9,526,240	100.0	4,506	4,506	100.0
愛媛	957,197	957,197	100.0	10,460,144	10,458,286	100.0	25,520	25,520	100.0
高知	484,815	484,815	100.0	4,714,822	4,691,961	99.5	21,110	21,110	100.0
福岡	3,993,084	3,993,084	100.0	39,997,879	39,273,094	98.2	18,220	18,220	100.0
佐賀	613,888	613,888	100.0	9,377,198	9,186,394	98.0	8,958	8,958	100.0
長崎	770,295	770,295	100.0	7,234,016	7,175,870	99.2	8,759	8,759	100.0
熊本	1,315,831	1,315,831	100.0	14,690,193	14,579,831	99.2	19,155	19,155	100.0
大分	855,317	855,317	100.0	9,088,284	9,076,399	99.9	22,828	22,828	100.0
宮崎	777,978	777,978	100.0	9,409,209	9,274,550	98.6	23,449	23,449	100.0
鹿児島	1,003,786	1,003,786	100.0	12,417,337	12,349,641	99.5	25,257	25,257	100.0
沖縄	847,387	847,387	100.0	7,955,053	7,910,510	99.4	2,643	2,643	100.0
<b>合計</b>	<b>103,869,874</b>	<b>103,867,306</b>	<b>100.0</b>	<b>958,531,473</b>	<b>944,818,960</b>	<b>98.6</b>	<b>767,498</b>	<b>767,498</b>	<b>100.0</b>

(単位 千円、%)

都道府県	法定外目的税			旧法による税		
	調定額	収入額	収入率	調定額	収入額	収入率
北海道	868,036	866,665	99.8	-	-	-
青森	84,652	84,652	100.0	-	-	-
岩手	95,439	95,439	100.0	-	-	-
宮城	402,563	402,563	100.0	-	-	-
秋田	233,327	233,327	100.0	1,828	416	22.8
山形	180,377	180,377	100.0	-	-	-
福島	477,022	477,022	100.0	-	-	-
茨城	-	-	-	1,264	520	41.1
栃木	-	-	-	-	-	-
群馬	-	-	-	-	-	-
埼玉	-	-	-	-	-	-
千葉	-	-	-	-	-	-
東京	2,707,504	2,707,789	100.0	-	-	-
神奈川	-	-	-	-	-	-
新潟	170,923	170,923	100.0	-	-	-
富山	-	-	-	-	-	-
石川	-	-	-	-	-	-
福井	-	-	-	-	-	-
山梨	-	-	-	-	-	-
長野	-	-	-	-	-	-
岐阜	11,197	11,197	100.0	64,637	4,652	7.2
静岡	-	-	-	84,574	120	0.1
愛知	554,517	554,517	100.0	2,682	1,350	50.3
三重	446,161	446,161	100.0	-	-	-
滋賀	31,510	31,510	100.0	-	-	-
京都	190,160	190,160	100.0	1,132	300	26.5
大阪	1,237,577	1,237,344	100.0	454,121	30,821	6.8
兵庫	-	-	-	-	-	-
奈良	166,908	166,908	100.0	-	-	-
和歌山	-	-	-	-	-	-
鳥取	8,819	8,819	100.0	-	-	-
島根	176,611	176,611	100.0	-	-	-
岡山	654,483	618,326	94.5	-	-	-
広島	650,421	650,421	100.0	-	-	-
山口	221,476	221,476	100.0	-	-	-
徳島	-	-	-	233	233	100.0
香川	-	-	-	-	-	-
愛媛	280,435	280,435	100.0	-	-	-
高知	-	-	-	-	-	-
福岡	196,014	196,014	100.0	-	-	-
佐賀	99,652	99,652	100.0	-	-	-
長崎	72,170	72,170	100.0	-	-	-
熊本	110,763	110,763	100.0	-	-	-
大分	736,230	436,131	59.2	-	-	-
宮崎	285,970	285,970	100.0	-	-	-
鹿児島	230,787	230,787	100.0	-	-	-
沖縄	38,390	38,390	100.0	-	-	-
合計	11,620,094	11,282,519	97.1	610,471	38,412	6.3

## 1 4 主 要 経 済 指 標

区 分	平成30年度 (実績)	令和元年度 〔実績見込み〕	令和2年度 (見通し)	対前年度比増減率			
				令和元年度		令和2年度	
1 国内総生産	兆円 (名目)	兆円程度 (名目)	兆円程度 (名目)	%程度 (名目)	%程度 (実質)	%程度 (名目)	%程度 (実質)
国内総生産	548.4	558.3	570.2	1.8	0.9	2.1	1.4
民間最終消費支出	304.7	308.5	314.2	1.2	0.6	1.8	1.0
民間住宅	16.5	17.0	16.9	2.9	1.5	▲ 0.3	▲ 1.9
民間企業設備	88.0	90.3	93.2	2.6	2.2	3.2	2.7
2 雇 用	万人	万人程度	万人程度	%程度		%程度	
労働力人口	6,847	6,891	6,901	0.6		0.2	
就業者数	6,681	6,730	6,744	0.7		0.2	
3 鉱工業生産	%	%程度	%程度	/			
鉱工業生産指数 対前年度比増減率	0.3	△ 1.7	2.1				
4 物 価	%	%程度	%程度	/			
国内企業物価指数 対前年度比変化率	2.2	0.3	1.0				
消費者物価指数 対前年度比変化率	0.7	0.6	0.8	/			
5 国 際 収 支	兆円	兆円程度	兆円程度	%程度		%程度	
経常収支	19.2	19.5	18.9	—		—	
貿易収支	0.7	0.3	△ 0.5	—		—	
輸 出	80.3	75.9	78.0	▲ 5.5		2.7	
輸 入	79.6	75.6	78.4	▲ 5.0		3.7	

(備考) 上記の諸計数は、現在考えられる内外環境を前提とし、「令和2年度の経済見通しと経済財政運営の基本的態度（令和2年1月20日閣議決定）」において表明されている経済財政運営の下で想定された令和2年度の経済の姿を示すものであり、我が国経済は民間活動がその主体をなすものであること、また、特に国際環境の変化には予見しがたい要素が多いことに鑑み、これらの数字はある程度の幅を持って考えられるべきものである。



令和元年度版

石川県税務統計書

令和3年3月発行

石川県総務部税務課

〒920-8580 金沢市鞍月1丁目1番地

TEL (076) 225-1271

e-mail zeimuka@pref.ishikawa.lg.jp



県税キャラクター「直之くん」